



# SERVICIOS DE SALUD DE SINALOIA

## SUBDIRECCION DE EPIDEMIOLOGIA

# COVID-19 SINALOIA

## Comunicado Técnico Diario

NUEVA  
NORMALIDAD

viernes, 24 de julio de 2020

# SALUD

SECRETARÍA DE SALUD



Dr. José Pablo Güémez Alvarez  
Jefe de Depto. De Vigilancia Epidemiologica  
Servicios de Salud de Sinaloa

Fecha Corte:	24/jul/2020
Hora Corte:	2:45 pm



**SERVICIOS DE SALUD DE SINALOA**  
**SUBDIRECCION DE EPIDEMIOLOGIA**

**PANORAMA EPIDEMIOLOGICO DE COVID-19**  
**SINALOA**

**Información diaria**

---

**NUEVA  
NORMALIDAD**

**viernes, 24 de julio de 2020**

**SALUD**

SECRETARÍA DE SALUD



# SERVICIOS DE SALUD DE SINALOA

## SINALOA , PLATAFORMA DE VIGILANCIA EPIDEMIOLOGICA COVID-19; ENTIDAD NOTIFICANTE

ESTADOS	Notificados en Plataforma	Acumulados al 24/jul/2020		RESULTADO FINAL			DEFUNCION	Letalidad	Tasa de Incidencia
	Num.-	Femeninos	Masculinos	POSITIVO SARS-CoV-2	No positivo SARS-CoV-2	Resultado pendiente			
AGUASCALIENTES	11,104	5,948	5,156	3,688	7,121	295	224	6.1%	257.07
BAJA CALIFORNIA	20,599	10,315	10,284	12,423	6,919	1,257	2,445	19.7%	341.77
BAJA CALIFORNIA SUR	9,129	4,750	4,379	3,468	5,132	529	124	3.6%	430.96
CAMPECHE	7,448	3,147	4,301	3,962	2,984	502	406	10.2%	395.96
COAHUILA DE ZARAGOZA	32,253	16,603	15,650	10,510	17,446	4,297	530	5.0%	326.53
COLIMA	3,019	1,497	1,522	1,343	1,296	380	161	12.0%	171.05
CHIAPAS	8,214	3,728	4,486	5,330	2,363	521	851	16.0%	93.01
CHIHUAHUA	11,304	5,628	5,676	4,631	4,730	1,943	822	17.7%	121.82
CIUDAD DE MÉXICO	204,806	102,866	101,940	81,182	105,946	17,678	8,529	10.5%	900.16
DURANGO	11,818	6,342	5,476	3,473	7,341	1,004	252	7.3%	185.82
GUANAJUATO	45,622	23,836	21,786	16,269	26,174	3,179	814	5.0%	261.22
GUERRERO	16,342	7,879	8,463	9,373	5,862	1,107	1,279	13.6%	256.30
HIDALGO	10,037	4,850	5,187	5,754	3,980	303	936	16.3%	186.43
JALISCO	36,411	18,454	17,957	11,507	21,531	3,373	1,340	11.6%	136.83
MÉXICO	85,835	43,577	42,258	34,433	35,017	16,385	5,979	17.4%	197.58
MICHOACÁN DE OCAMPO	25,141	12,528	12,613	8,676	14,642	1,823	654	7.5%	179.80
<b>SUBTOTAL</b>	<b>539082</b>	<b>271948</b>	<b>267134</b>	<b>216022</b>	<b>268484</b>	<b>54576</b>	<b>25346</b>		

Información del Sistema de Vigilancia Epidemiológica de Enfermedades Respiratoria Viral, que informan las 475 unidades monitoras de enfermedad

<https://coronavirus.gob.mx/>

DATOS ABIERTOS

23/07/2020

# SERVICIOS DE SALUD DE SINALOA

## SINALOA , PLATAFORMA DE VIGILANCIA EPIDEMIOLOGICA COVID-19; ENTIDAD NOTIFICANTE

ESTADOS	Notificados en Plataforma	Acumulados al 24/jul/2020		RESULTADO FINAL			DEFUNCI ON	Letalidad	Tasa de Incidencia
	Num.-	Femeninos	Masculinos	POSITIVO SARS CoV-2	No positivo SARS-CoV-2	Resultado pendiente			
MORELOS	7,351	3,603	3,748	3,587	3,396	368	800	22.3%	175.48
NAYARIT	5,746	2,943	2,803	2,947	2,563	236	309	10.5%	228.70
NUEVO LEÓN	45,791	22,970	22,821	13,845	26,124	5,822	820	5.9%	246.78
OAXACA	14,197	6,909	7,288	9,190	4,084	923	839	9.1%	221.79
PUEBLA	39,941	19,512	20,429	18,115	17,124	4,702	2,116	11.7%	274.28
QUERÉTARO	6,637	3,259	3,378	3,306	3,148	183	440	13.3%	145.02
QUINTANA ROO	11,441	5,347	6,094	6,506	4,042	893	864	13.3%	377.54
SAN LUIS POTOSÍ	21,756	11,118	10,638	6,778	10,673	4,305	354	5.2%	236.49
<b>SINALOA</b>	<b>21,333</b>	<b>10,743</b>	<b>10,590</b>	<b>11,928</b>	<b>8,014</b>	<b>1,391</b>	<b>1,970</b>	<b>16.5%</b>	<b>377.87</b>
SONORA	27,439	14,378	13,061	15,687	8,406	3,346	1,621	10.3%	510.19
TABASCO	36,594	18,039	18,555	18,886	16,223	1,485	1,739	9.2%	734.21
TAMAULIPAS	37,236	17,774	19,462	12,421	18,326	6,489	814	6.6%	340.25
TLAXCALA	10,770	5,552	5,218	3,673	6,303	794	577	15.7%	266.16
VERACRUZ	29,457	13,648	15,809	17,739	8,663	3,055	2,350	13.2%	207.72
YUCATÁN	17,298	7,941	9,357	8,008	8,483	807	763	9.5%	354.48
ZACATECAS	5,780	2,879	2,901	2,072	3,538	170	186	9.0%	124.34
<b>SUBTOTAL</b>	<b>338,767</b>	<b>166,615</b>	<b>172,152</b>	<b>154,688</b>	<b>149,110</b>	<b>34,969</b>	<b>16,562</b>		
<b>Gran Total</b>	<b>877,849</b>	<b>438,563</b>	<b>439,286</b>	<b>370,710</b>	<b>417,594</b>	<b>89,545</b>	<b>41,908</b>	<b>11.3%</b>	<b>290.09</b>

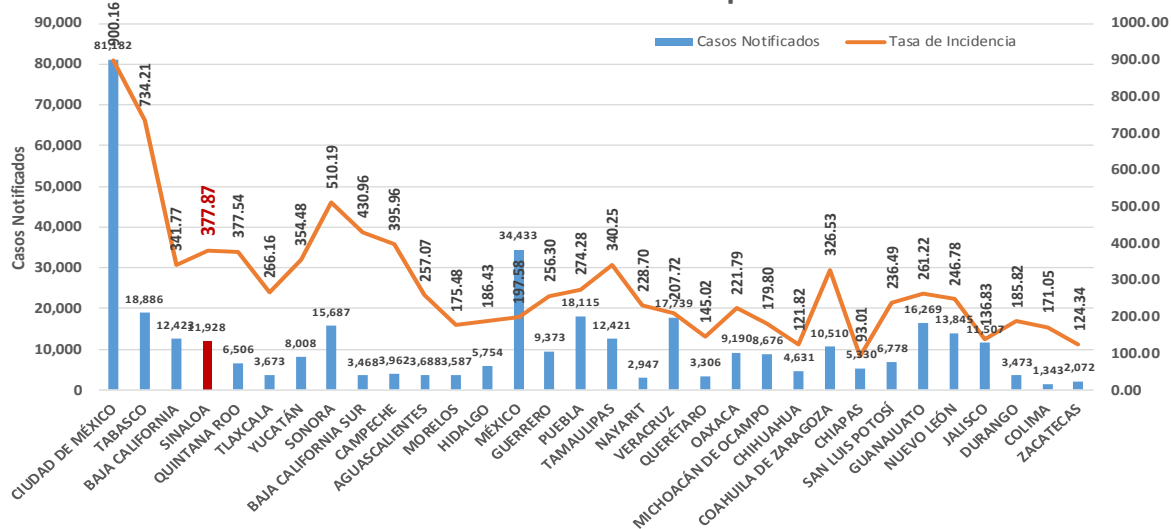
Información del Sistema de Vigilancia Epidemiológica de Enfermedades Respiratoria Viral, que informan las 475 unidades monitoras de enfermedad

<https://coronavirus.gob.mx/>

DATOS ABIERTOS

23/07/2020

### Incidencia de Casos COVID-19 por Estados





# SERVICIOS DE SALUD DE SINALOA

## SUBDIRECCION DE EPIDEMIOLOGIA

Municipios	Notificados en Plataforma	Acumulados al 24/jul/2020		RESULTADO FINAL						Tasa de Incidencia	Total Activos*	Tasa de Incidencia Activos
	Num.-	Femeninos	Masculinos	RESULTADO NEGATIVO	RESULTADO INFLUENZA	OTROS DX	POSITIVO SARS-CoV-2	SOSPECHOSOS	DEFUNCION			
AHOME	3,430	1,677	1,753	1,118	46	228	1,903	135	443	397.5	83	17.3
CHOIX	54	24	30	20	3	1	27	3	6	74.3	2	5.5
EL FUERTE	373	188	185	132	3	28	192	18	45	176.0	9	8.3
GUASAVE	3,835	2,064	1,771	1,114	9	575	1,911	226	293	589.9	74	22.8
SINALOA	316	148	168	115	0	18	176	7	18	180.2	9	9.2
ANGOSTURA	241	117	124	63	0	17	143	18	29	285.2	7	14.0
MOCORITO	146	66	80	50	0	11	71	14	14	142.4	1	2.0
SALVADOR ALVARADO	990	506	484	305	1	47	604	33	88	680.7	20	22.5
BADIRAGUATO	112	57	55	30	0	24	51	7	8	161.9	2	6.4
CULIACÁN	11,020	5,719	5,301	3,597	26	2,422	4,240	735	708	424.2	342	34.2
NAVOLATO	749	393	356	232	8	108	358	43	70	241.3	20	13.5
COSALÁ	110	62	48	19	0	39	48	4	2	273.8	1	5.7
ELOTA	82	39	43	29	2	21	27	3	4	60.4	2	4.5
SAN IGNACIO	32	12	20	8	0	1	20	3	3	84.4	1	4.2
CONCORDIA	57	25	32	11	0	13	30	3	4	94.2	1	3.1
ESCUINAPA	344	189	155	78	5	41	211	9	17	339.6	7	11.3
MAZATLÁN	4,423	2,196	2,227	1,260	3	974	1,972	214	240	388.0	143	28.1
ROSARIO	168	81	87	44	1	20	93	10	7	170.0	1	1.8
<b>Total</b>	<b>26,482</b>	<b>13,563</b>	<b>12,919</b>	<b>8,225</b>	<b>107</b>	<b>4,588</b>	<b>12,077</b>	<b>1,485</b>	<b>1,999</b>	<b>382.6</b>	<b>725</b>	<b>23.0</b>
<b>Otro Estado</b>	<b>146</b>	<b>54</b>	<b>92</b>	<b>54</b>	<b>2</b>	<b>15</b>	<b>66</b>	<b>9</b>	<b>12</b>			

Fuente: Plataforma Nacional de Vigilancia Epidemiologica COVID-19. Acumulados al 24/jul/2020 Tasa de Incidencia por 100,000 Habitantes. Por Lugar de Residencia.

CASOS ACTIVOS\*: Caso Confirmado Positivo con fecha de inicio de sintomas en los ultimos 14 dias.

# Línea del tiempo COVID-2019, México

58 días

**31 diciembre 2019**

Brote de 27 casos nuevos de neumonía de etiología desconocida en la provincia de Wuhan, China

2020

**09 enero**

Identificación de nuevo Coronavirus (2019-nCoV)

**11 y 12 enero**

Primera defunción y publicación del genoma del 2019-nCoV

**13 enero**

Primer caso importado en Tailandia

**15 enero**

Primer caso importado en las américas (EUA)

**30 enero**

Declaratoria de emergencia de salud pública de importancia internacional (ESPI)

**27 febrero**

Primer caso confirmado en México

**Fase 1**  
27 febrero

**11 marzo**

Declaratoria de pandemia

**18 marzo**

Primera defunción en México

**Fase 2**  
24 marzo

**23 marzo**

Inicio de transmisión local México y arranque de Jornada Nacional de Sana Distancia México

**01 abril**

Declaratoria de fase de emergencia México

**Fase 3**  
21 abril



**206** Dias

[ 31/12/2019 - 24/07/2020 ]

26 días

28 días

40 Dias

53 Dias

NUEVA NORMALIDAD

01 Junio

## COVID-19 SINALOA: Resumen de Casos Confirmados

27 feb - al viernes, 24 de julio de 2020

Confirmados acumulados

**12,143**

Casos Estudiados

**26,628**

Negativos acumulados

**8,279**

Casos Confirmados activos\*

**725**

Defunciones

**2,011**

Nuevos Sospechosos

**1,494**

\*CASO ACTIVO: Caso confirmado positivo con fecha de inicio de síntomas en los últimos 14 días.

**FASE 1**

27/02/2020

**Primer Caso Confirmado COVID-19**

**NUEVA NORMALIDAD**

01/06/2020

**3594** Casos Confirmados COVID-19

Nivel de Riesgo



**FASE 2**

23/03/2020

**4 Casos Confirmados COVID-19**



**FASE 3**

21/04/2020

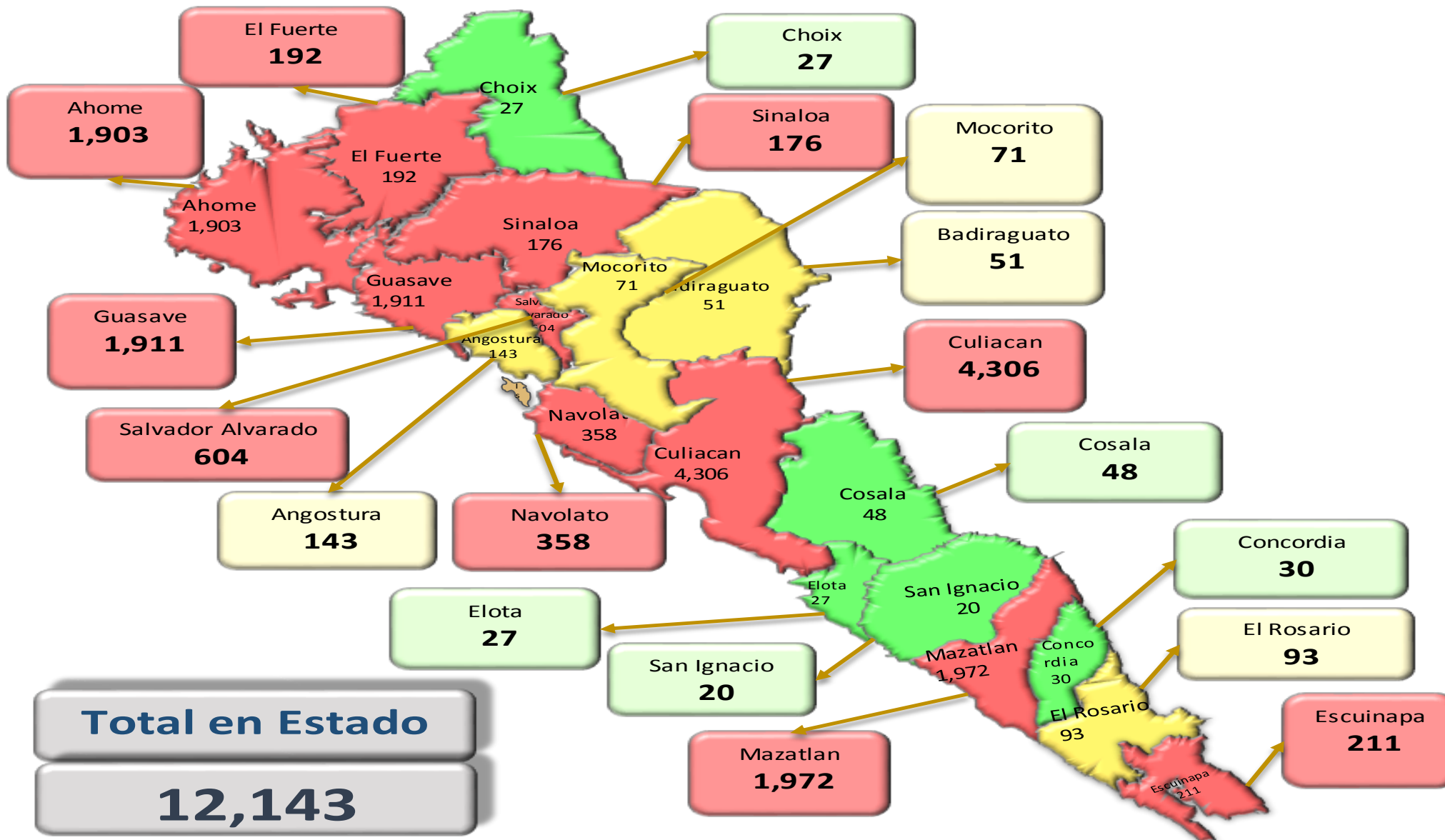
**557** Casos Confirmados COVID-19



**148** Dias

[ 27/02/2020 - 24/07/2020 ]

# COVID-19 Sinaloa: Mapa de casos confirmados acumulados por municipio de residencia



**NUEVA NORMALIDAD**

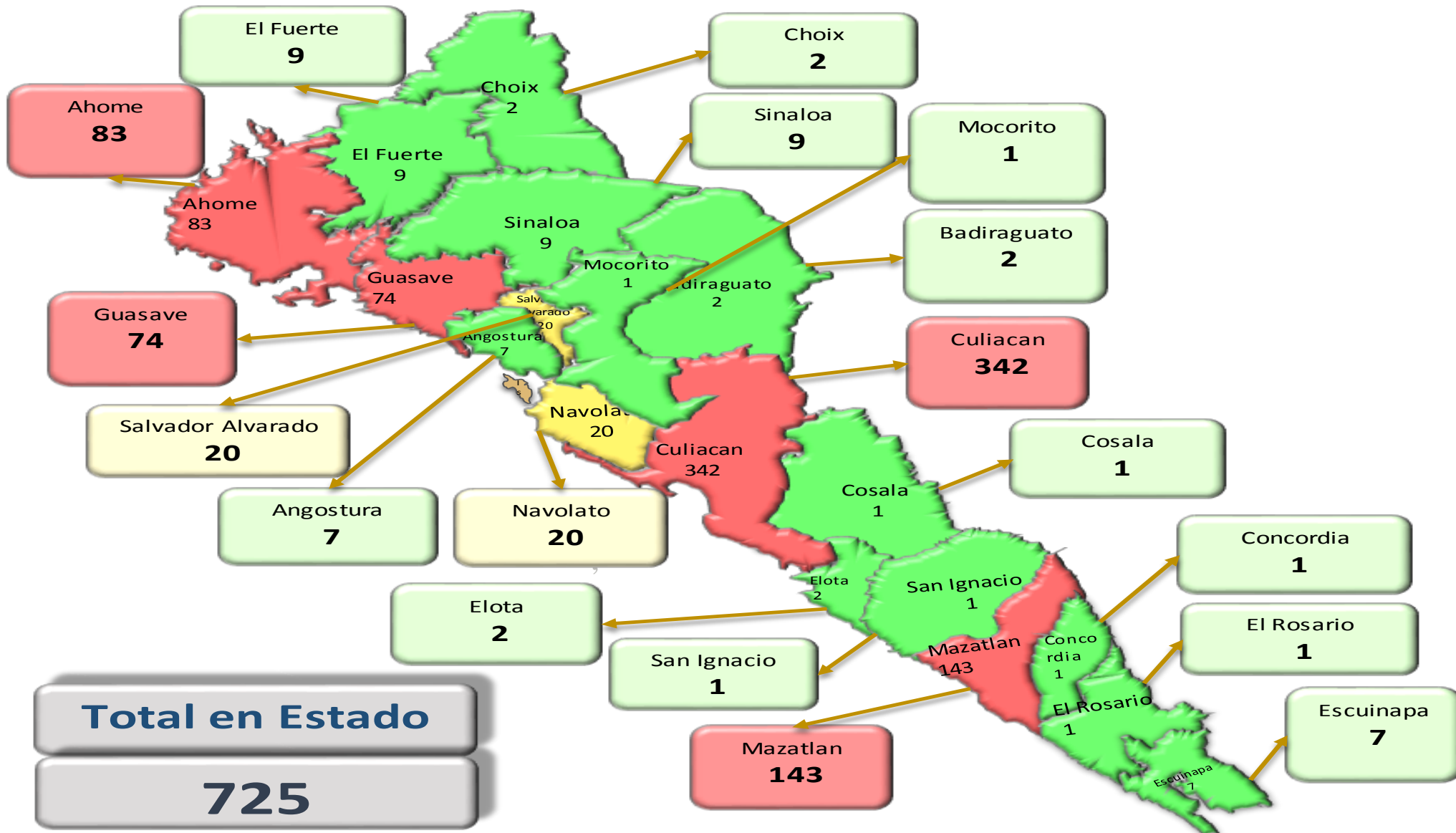
**12,143**

**Confirmados acumulados**



# COVID-19 México: Mapa de casos confirmados activos por municipio de residencia

CASOS ACTIVOS\*: Caso Confirmado Positivo con fecha de inicio de síntomas en los últimos 14 días.



**NUEVA NORMALIDAD**

**725**

**Confirmados activos**



**Total en Estado**  
**725**

# COVID-19 México: Tabla de Tasas de Letalidad, Mortalidad y Morbilidad



Municipio	Poblacion 2020	Defunciones Acumuladas a la			Casos confirmados Acumulados a la			Tasa letalidad X 100 (D/G)*100	Lugar Letalidad	Tasa de mortalidad (D/B por 100,000)	Lugar Mortalidad	Tasa de morbilidad (G/B por 100,000)	Lugar Morbilidad	Casos activos Ultimos 14 dias
		SEM EPI NUM-28	SEM EPI NUM-29	Aumento	SEM EPI NUM-28	SEM EPI NUM-29	Aumento							
AHOME	478,702	369	417	48	1625	1781	156	23.41	3	87.11	2	372.05	4	78
CHOIX	36,345	5	6	1	19	23	4	26.09	1	16.51	13	63.28	17	2
EL FUERTE	109,067	34	43	9	151	175	24	24.57	2	39.43	8	160.45	11	9
GUASAVE	323,928	255	280	25	1625	1817	192	15.41	11	86.44	3	560.93	2	74
SINALOA	97,695	15	18	3	139	162	23	11.11	15	18.42	12	165.82	10	9
ANGOSTURA	50,140	20	25	5	117	135	18	18.52	6	49.86	5	269.25	7	7
MOCORITO	49,852	13	13	0	65	70	5	18.57	5	26.08	9	140.41	14	1
SALVADOR ALVARADO	88,736	76	85	9	546	582	36	14.60	12	95.79	1	655.88	1	20
BADIRAGUATO	31,493	8	8	0	47	49	2	16.33	8	25.40	11	155.59	13	2
CULIACAN	999,591	634	684	50	3480	3949	469	17.32	7	68.43	4	395.06	3	343
NAVOLATO	148,357	55	68	13	268	337	69	20.18	4	45.84	6	227.16	9	20
COSALA	17,530	2	2	0	41	47	6	4.26	18	11.41	17	268.11	8	1
ELOTA	44,674	4	4	0	22	25	3	16.00	9	8.95	18	55.96	18	2
SAN IGNACIO	23,690	3	3	0	18	19	1	15.79	10	12.66	15	80.20	16	1
CONCORDIA	31,830	4	4	0	28	29	1	13.79	13	12.57	16	91.11	15	1
ESCUINAPA	62,140	16	16	0	171	200	29	8.00	17	25.75	10	321.85	6	7
MAZATLAN	508,203	208	226	18	1633	1836	203	12.31	14	44.47	7	361.27	5	143
ROSARIO	54,700	6	7	1	75	87	12	8.05	16	12.80	14	159.05	12	1
<b>TOTAL SINALOA</b>	<b>3,156,674</b>	<b>1727</b>	<b>1909</b>	<b>182</b>	<b>10070</b>	<b>11,323</b>	<b>1253</b>	<b>16.86</b>		<b>60.48</b>		<b>358.70</b>		<b>721</b>

**NUEVA NORMALIDAD**

**Tasa de Mortalidad**  
**60.5**  
por 100 mil habt.

**Tasa de Letalidad**  
**16.9**  
por 100 habt.





# COVID-19 México: Tabla de Positividad e índice de pruebas por Municipio

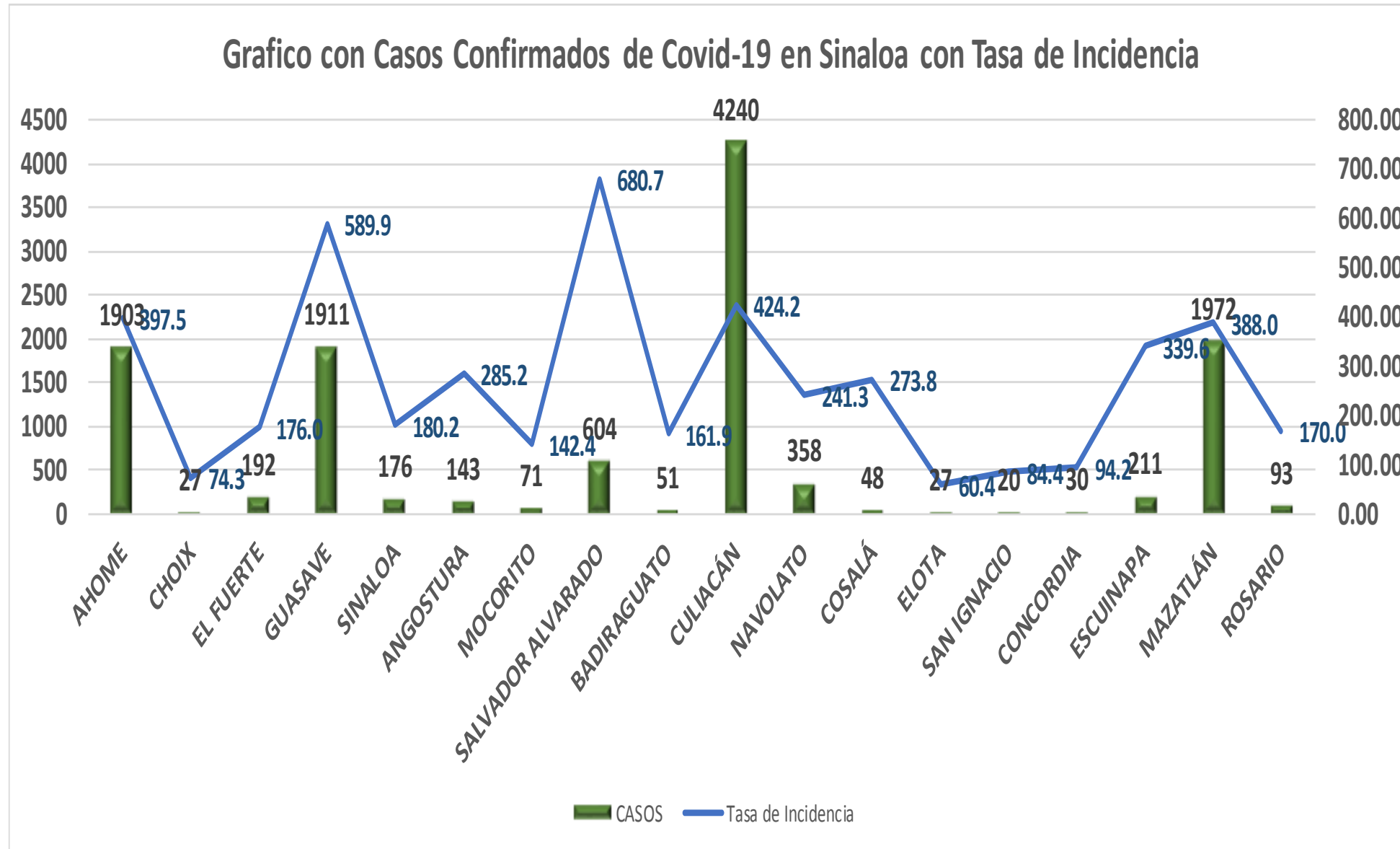
Municipio	Poblacion 2020	SOSPECHOSOS	NEGATIVOS	CASOS CONFIRMADOS	PRUEBAS REALIZADAS Acumuladas a la			INDICE DE POSITIVIDAD	Lugar de Indice de POSITIVIDAD	INDICE DE PRUEBAS POR 100,000	Lugar INDICE DE PRUEBAS
					SEM EPI NUM-28	SEM EPI NUM-29	Aumento				
AHOME	478,702	3525	1135	1903	2866	3071	205	61.97	12	641.53	4
CHOIX	36,345	54	20	27	42	50	8	54.00	17	137.57	16
EL FUERTE	109,067	377	134	192	306	330	24	58.18	14	302.57	10
GUASAVE	323,928	3928	1130	1915	2825	3054	229	62.70	9	942.80	2
SINALOA	97,695	323	115	177	260	276	16	64.13	8	282.51	11
ANGOSTURA	50,140	244	63	145	191	208	17	69.71	3	414.84	7
MOCORITO	49,852	147	50	71	119	123	4	57.72	15	246.73	13
SALVADOR ALVARADO	88,736	991	305	604	868	908	40	66.52	7	1023.26	1
BADIRAGUATO	31,493	112	30	51	69	75	6	68.00	5	238.15	14
CULIACAN	999,591	11211	3631	4263	7111	7833	722	54.42	16	783.62	3
NAVOLATO	148,357	757	237	358	533	589	56	60.78	13	397.02	8
COSALA	17,530	111	19	49	62	68	6	72.06	2	387.91	9
ELOTA	44,674	87	31	27	61	64	3	42.19	18	143.26	15
SAN IGNACIO	23,690	35	9	20	29	32	3	62.50	11	135.08	17
CONCORDIA	31,830	57	11	30	39	41	2	73.17	1	128.81	18
ESCUINAPA	62,140	363	86	211	280	305	25	69.18	4	490.83	6
MAZATLAN	508,203	4433	1264	1971	2853	3145	292	62.67	10	618.85	5
ROSARIO	54,700	170	44	94	125	139	14	67.63	6	254.11	12
<b>TOTAL SINALOA</b>	<b>3,156,674</b>	<b>26,925</b>	<b>8,314</b>	<b>12,108</b>	<b>18,639</b>	<b>20,311</b>	<b>1,672</b>	<b>40.93</b>		<b>263.38</b>	

**NUEVA NORMALIDAD**

Indice de Positividad  
**40.9**  
Estado de SINALOA  
SEM EPI NUM-29



# COVID-19 Sinaloa: Grafico tasa de incidencia de casos Confirmados por municipio



**NUEVA NORMALIDAD**

**12,143**

**Confirmados activos**

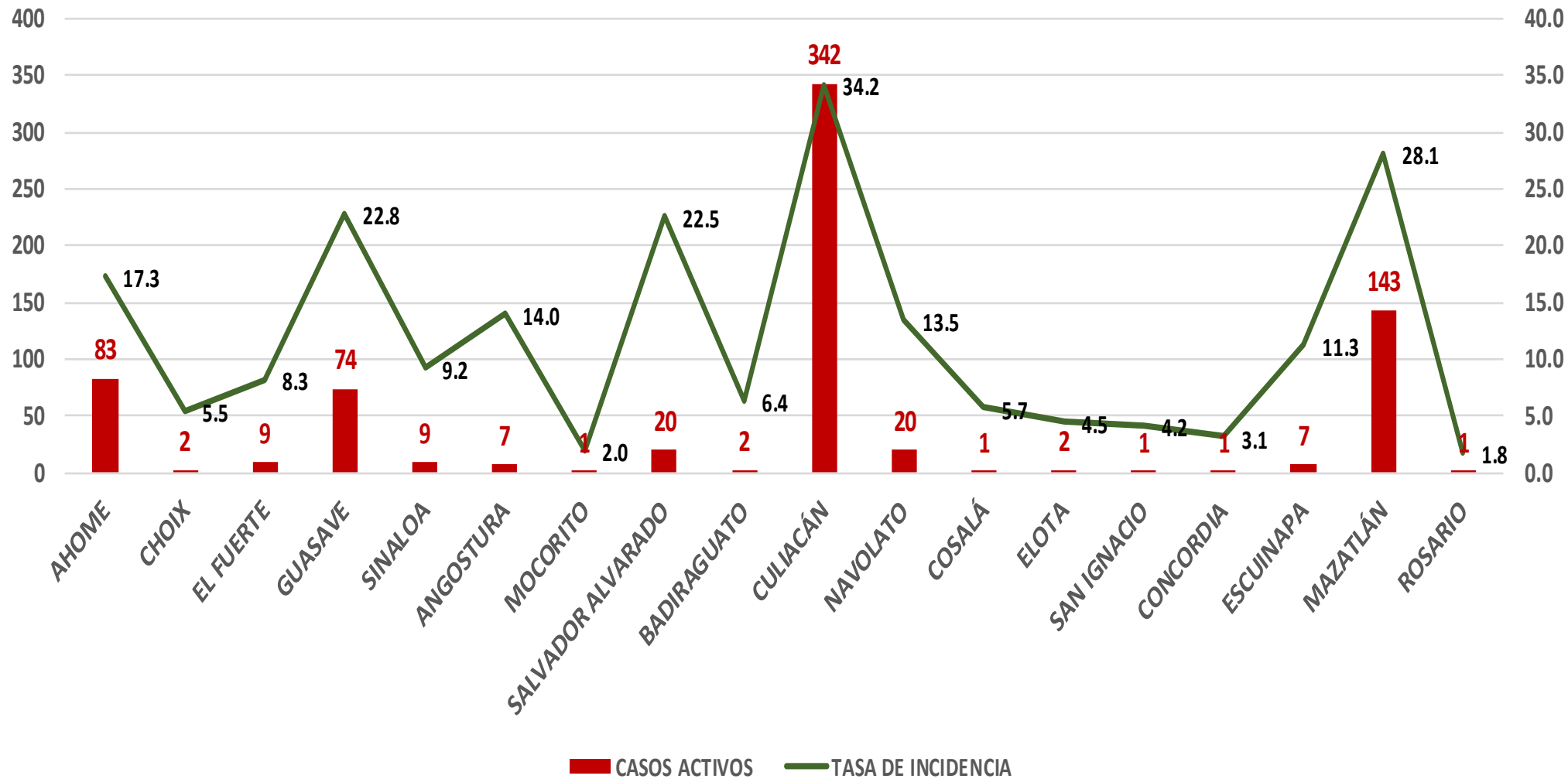
**382.6**

**Incidenia Estatal Casos Confirmados por 100 mil hab.**



# COVID-19 Sinaloa: Grafico tasa de incidencia de casos activos por municipio

## Casos Confirmados Activos\* de Covid-19 en Sinaloa con Tasa de Incidencia



**NUEVA NORMALIDAD**

**725**

**Confirmados activos**

**23.0**

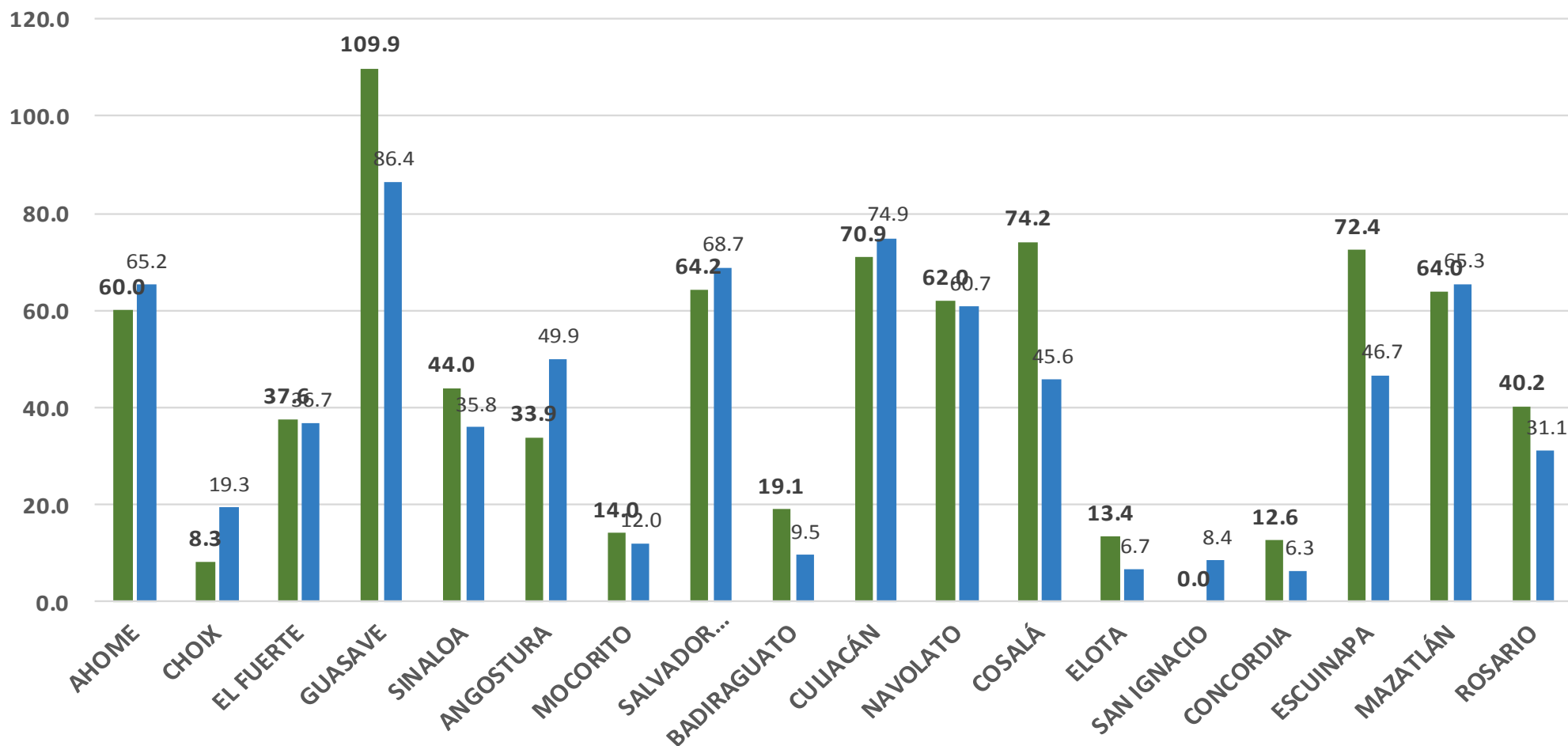
**Incidencia Estatal Casos Activos por 100 mil hab.**



# COVID-19 Sinaloa: Grafico tasa de incidencia de casos activos por municipio

## INCIDENCIA DE CASOS ACTIVOS POR MUNICIPIO

■ 28 junio-11 julio ■ 5-18 julio



**NUEVA  
NORMALIDAD**

**725**

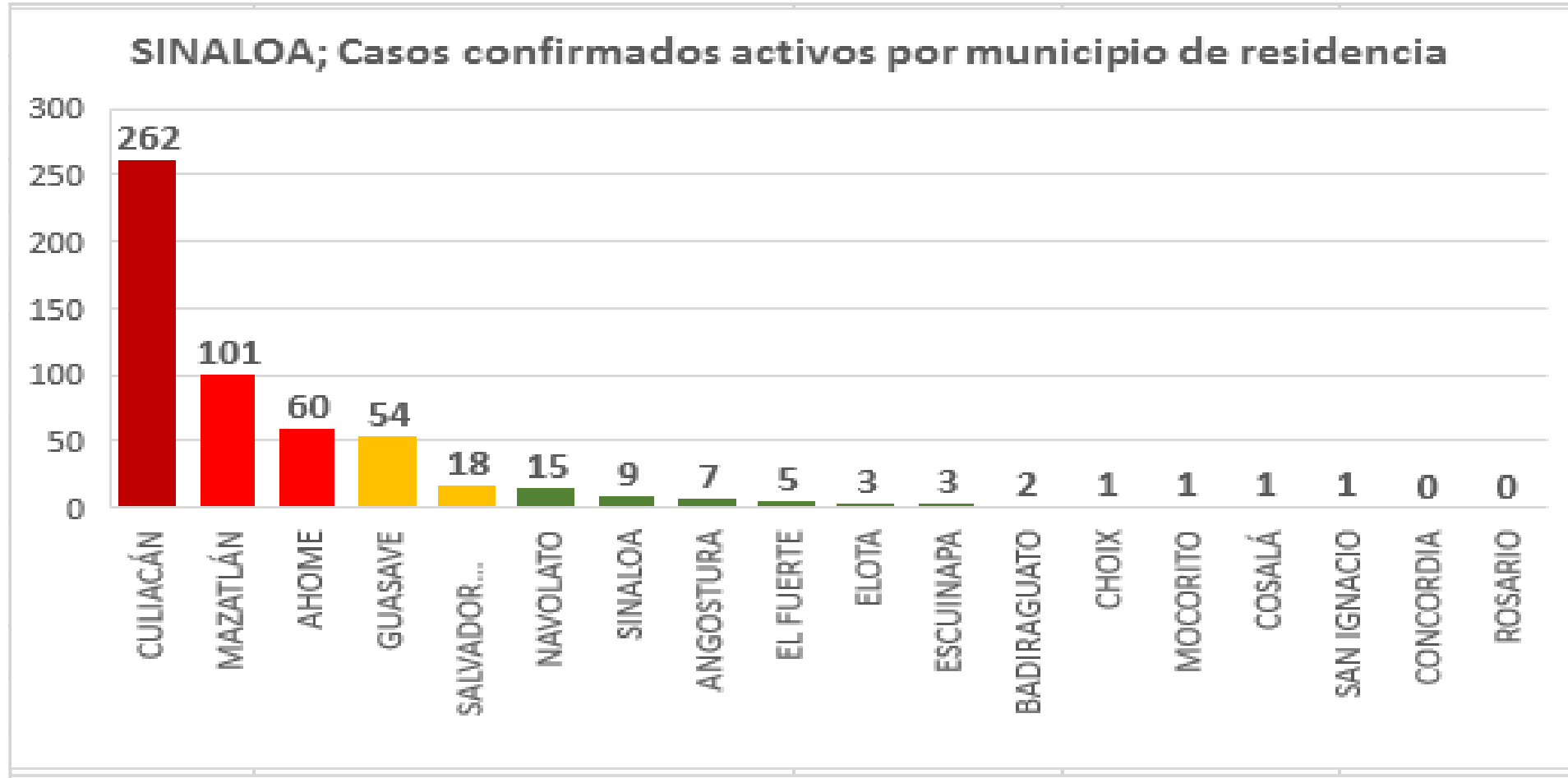
**Confirmados  
activos**

**23.0**

**Incidencia  
Estatad Casos  
Activos por  
100 mil hab.**



# COVID-19 Sinaloa: Casos Confirmados Activos por Municipio de Residencia



**NUEVA NORMALIDAD**

**725**

**Confirmados activos**

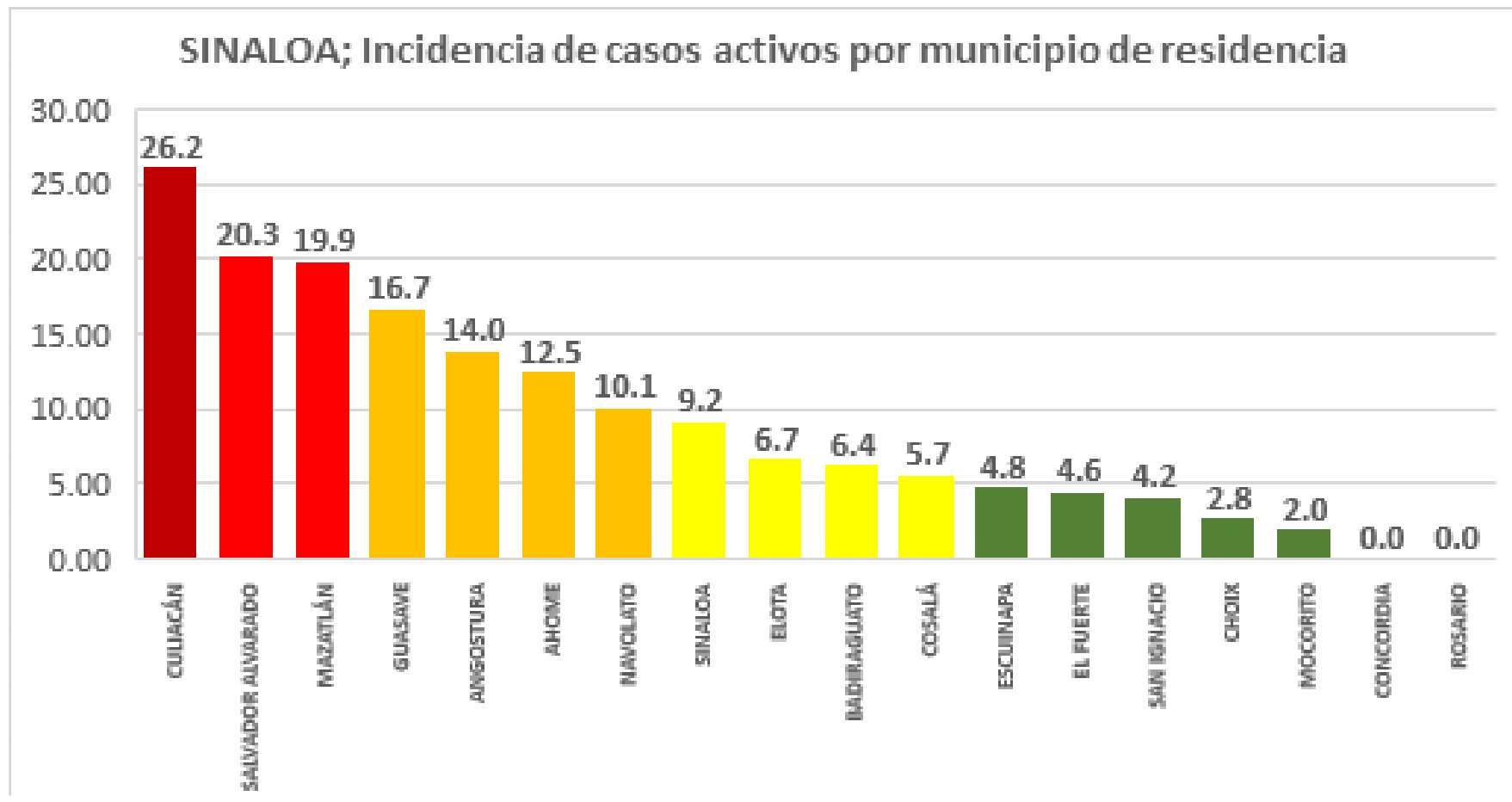
**23.0**

**Incidencia Estatal Casos Activos por 100 mil hab.**



Este grafico tiene fuente de :  
Información del Sistema de Vigilancia Epidemiológica de Enfermedades Respiratoria Viral, que informan las 475 unidades monitoras de enfermedad  
DATOS ABIERTOS  
23/07/2020

# COVID-19 Sinaloa: Incidencia de Casos Activos Confirmados por Municipio de Residencia



Incidencia: por 100 mil habitantes

Este gráfico tiene fuente de :  
 Información del Sistema de Vigilancia Epidemiológica de Enfermedades Respiratoria Viral, que informan las 475 unidades monitoras de enfermedad  
 DATOS ABIERTOS  
 23/07/2020

**NUEVA NORMALIDAD**

**725**

**Confirmados activos**

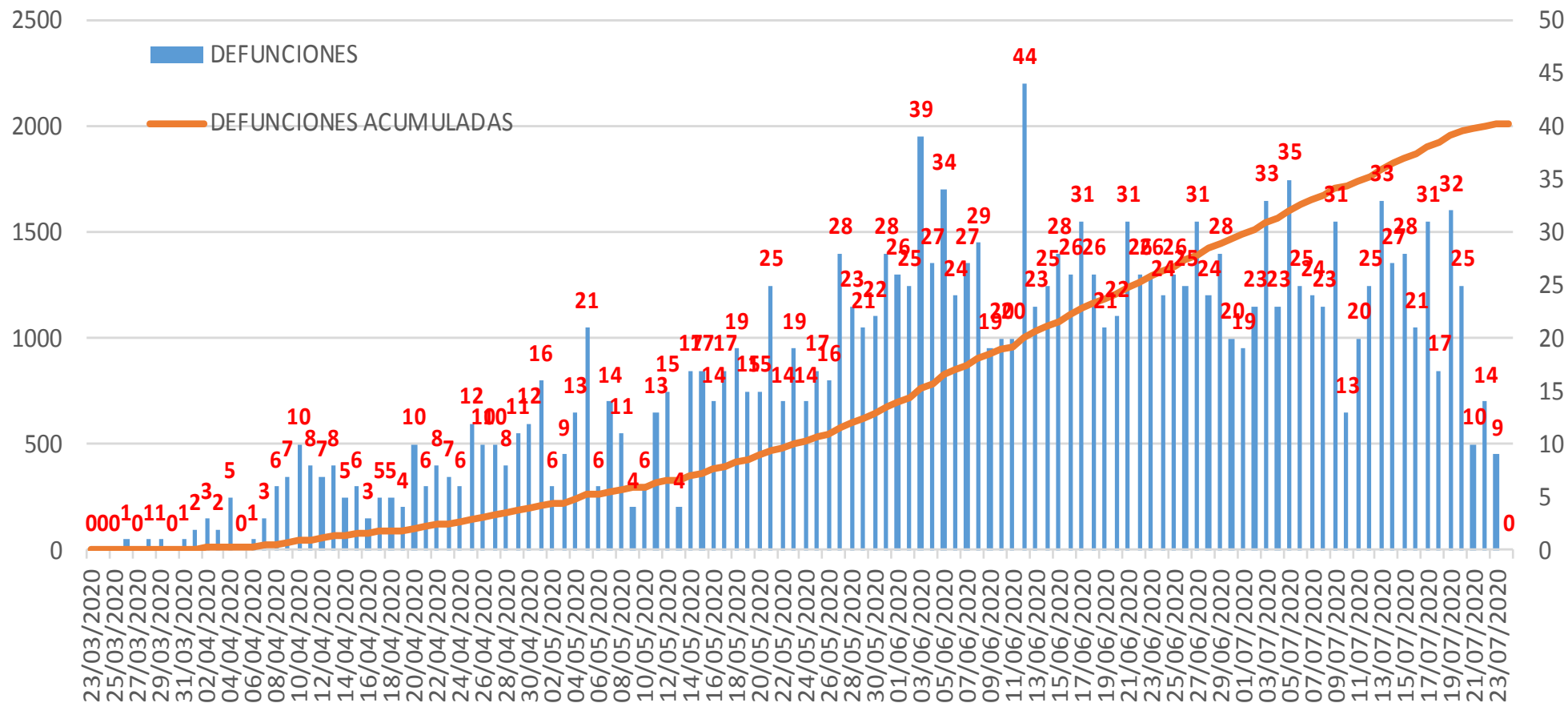
**23.0**

**Incidencia Estatal Casos Activos por 100 mil hab.**



# COVID-19 Sinaloa: Defunciones acumuladas por fecha de defunción

## Defunciones por día y acumuladas por fecha de defunción



**NUEVA NORMALIDAD**

**2,011**

**Defunciones Acumuladas**

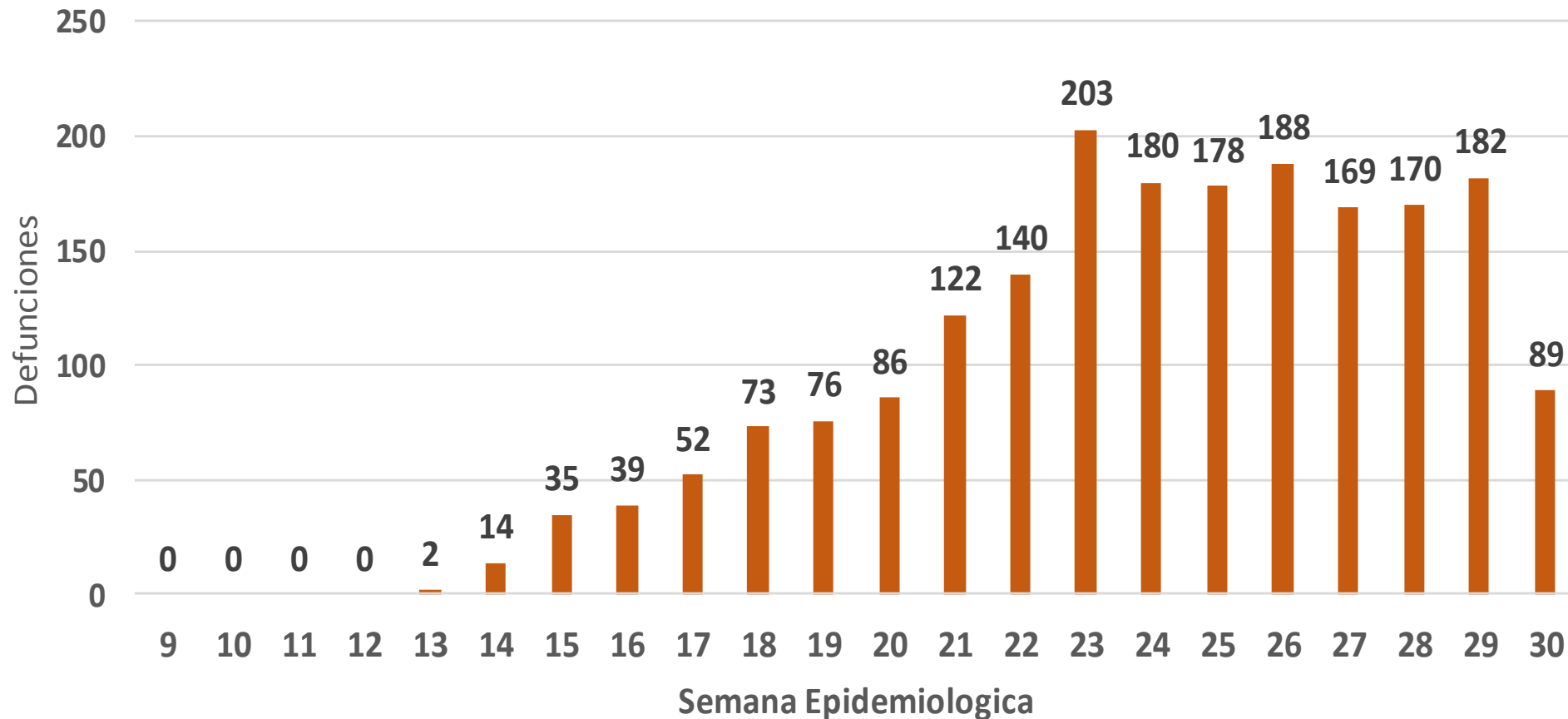
**305**

**Defunciones últimos 14 días**



# COVID-19 Sinaloa: Defunciones Asociadas a SARS-CoV-2 Notificadas por Semana Epidemiológica

## Defunciones Asociadas a SARS-CoV-2 Notificadas por semana en SINALOA Mpio. Residentes



**NUEVA NORMALIDAD**

**2,011**

**Defunciones Acumuladas**

**305**

**Defunciones últimos 14 días**





# COVID-19 Sinaloa: Embarazadas y Menores de 15 años

## PANORAMA EN MUJERES EN EDAD FERTIL Y EMBARAZADAS CON COVID-19

MUJERES EN EDAD FERTIL POR GRUPO DE EDAD	Mujeres Sospechosas	%	Mujeres (+) COVID-19	%	CON SARS-Cov2			DEFUNCIÓN	Hospitalizadas COVID-19	Indice de Hospitalización
					EMBARAZADAS	En PUERPERIO	%			
De 10 a 14 años	103	1.2%	25	0.7%	0	0	0.0%	0	0	0.0%
De 15 a 19 años	220	2.5%	60	1.7%	12	0	10.9%	0	7	58.3%
De 20 a 24 años	665	7.6%	230	6.5%	21	3	21.8%	1	8	38.1%
De 25 a 44 años	6,318	71.9%	2,587	72.9%	64	10	67.3%	2	21	32.8%
De 45 a 49 años	1,487	16.9%	645	18.2%	0	0	0.0%	0	0	0.0%
<b>TOTAL</b>	<b>8,793</b>	<b>100.0%</b>	<b>3,547</b>	<b>100.0%</b>	<b>97</b>	<b>13</b>	<b>100.0%</b>	<b>3</b>	<b>36</b>	<b>37.1%</b>
					<b>110</b>					



**NUEVA NORMALIDAD**

**2,011**  
Defunciones Acumuladas

**305**  
Defunciones últimos 14 días



## PANORAMA DE MENORES DE 15 AÑOS POSITIVOS A SARS-Cov2 EN SINALOA

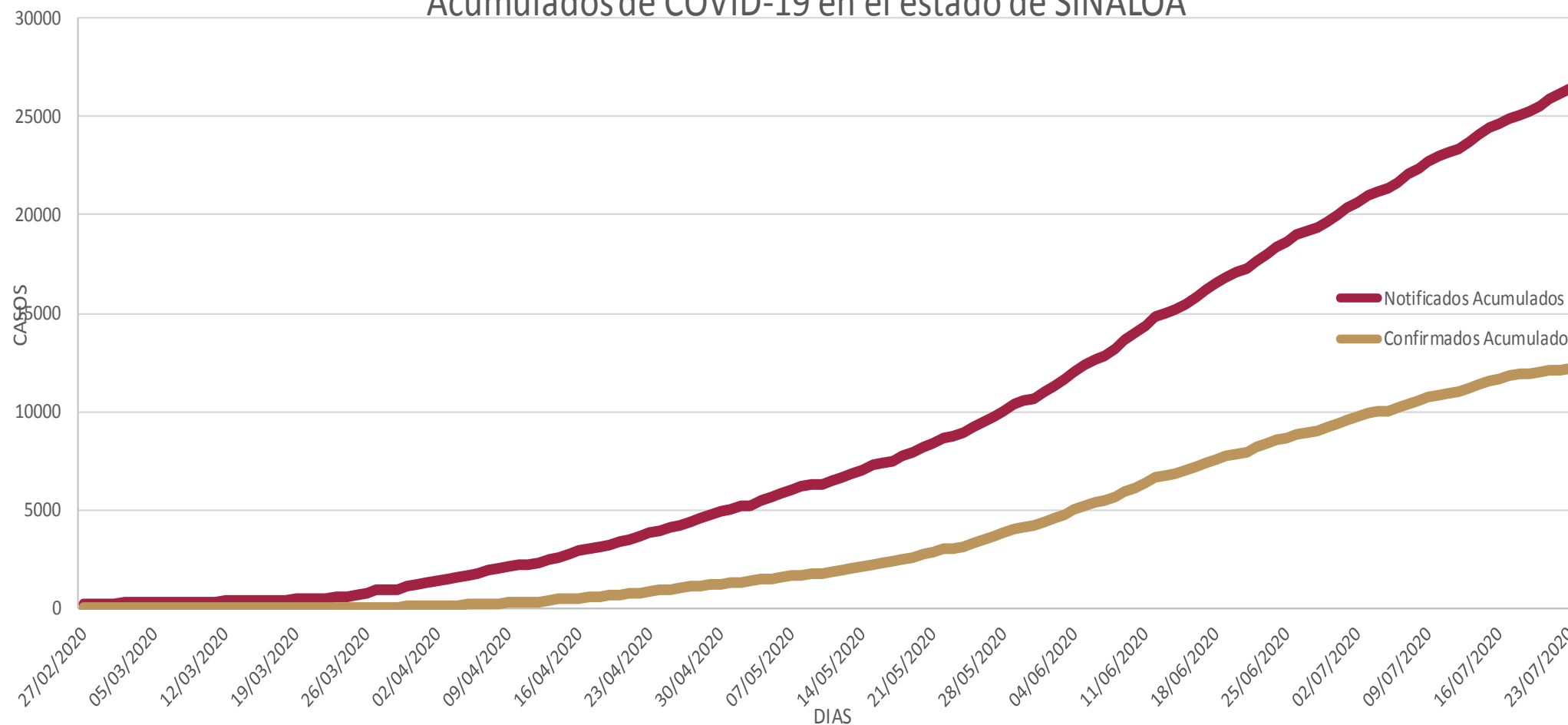
Grupo de Edad	Sospechosos	%	CASOS (+) COVID-19	%	Defuncion	Letalidad	Hosp-COVID-19	Indice de Hospitalización	Tasa de Incidencia
De 00 años	102	13.4%	18	12.0%	1	5.6%	12	66.7%	35.8
De 01 a 04 años	235	30.8%	31	20.7%	1	3.2%	12	38.7%	15.2
De 05 a 09 años	215	28.2%	49	32.7%	2	4.1%	12	24.5%	18.6
De 10 a 14 años	210	27.6%	52	34.7%	3	5.8%	9	17.3%	19.1
<b>TOTAL &lt; 15 AÑOS</b>	<b>762</b>	<b>100.0%</b>	<b>150</b>	<b>100.0%</b>	<b>7</b>	<b>4.7%</b>	<b>45</b>	<b>30.0%</b>	



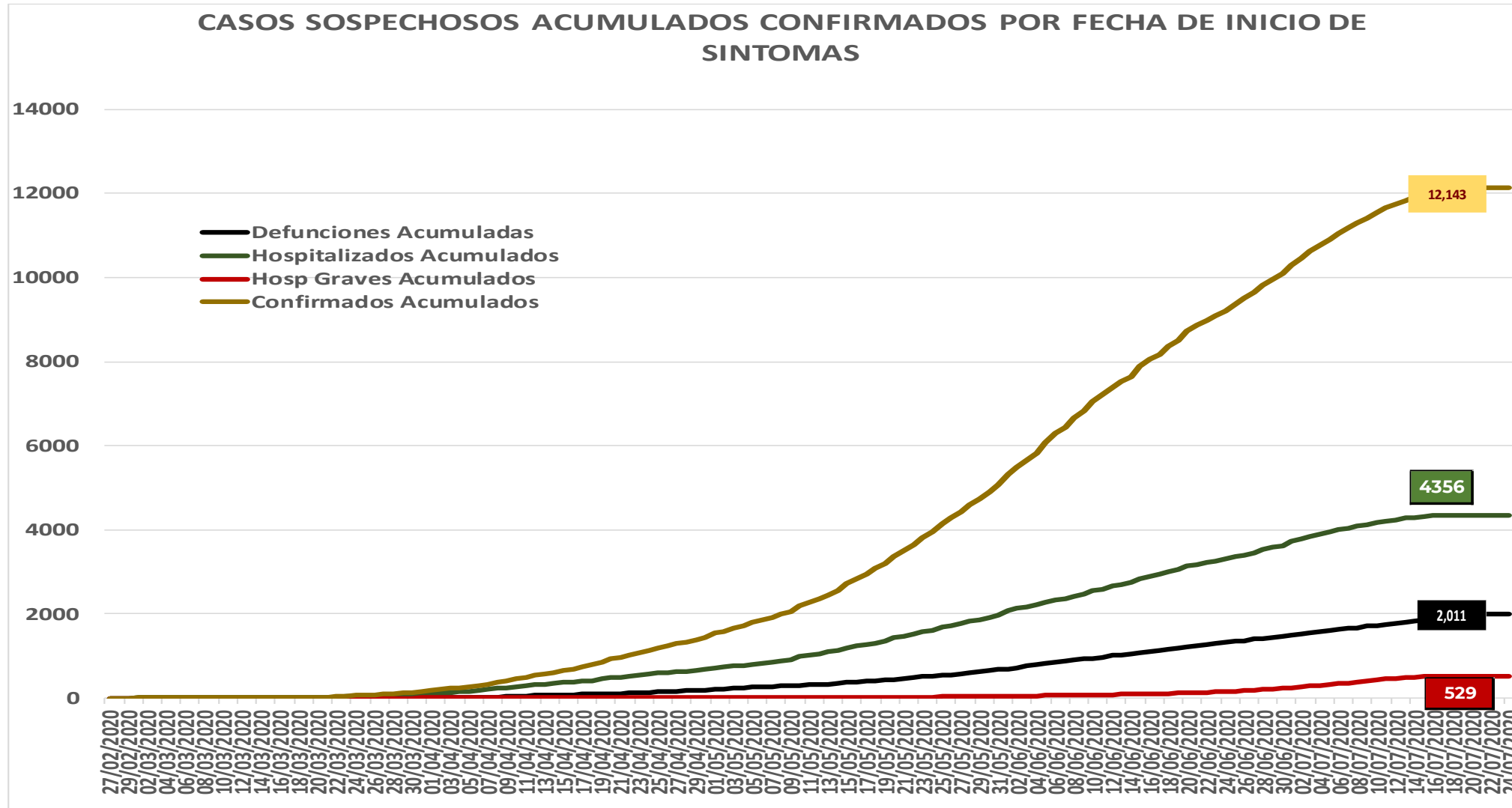
# COVID-19 Sinaloa: Casos acumulados sospechosos y confirmados por fecha de inicio de síntomas



Comportamiento en línea de tiempo de casos Notificados y Confirmados  
Acumulados de COVID-19 en el estado de SINALOA



# COVID-19 Sinaloa: Casos sospechosos y confirmados por fecha de inicio de síntomas



**NUEVA NORMALIDAD**

**1,494**

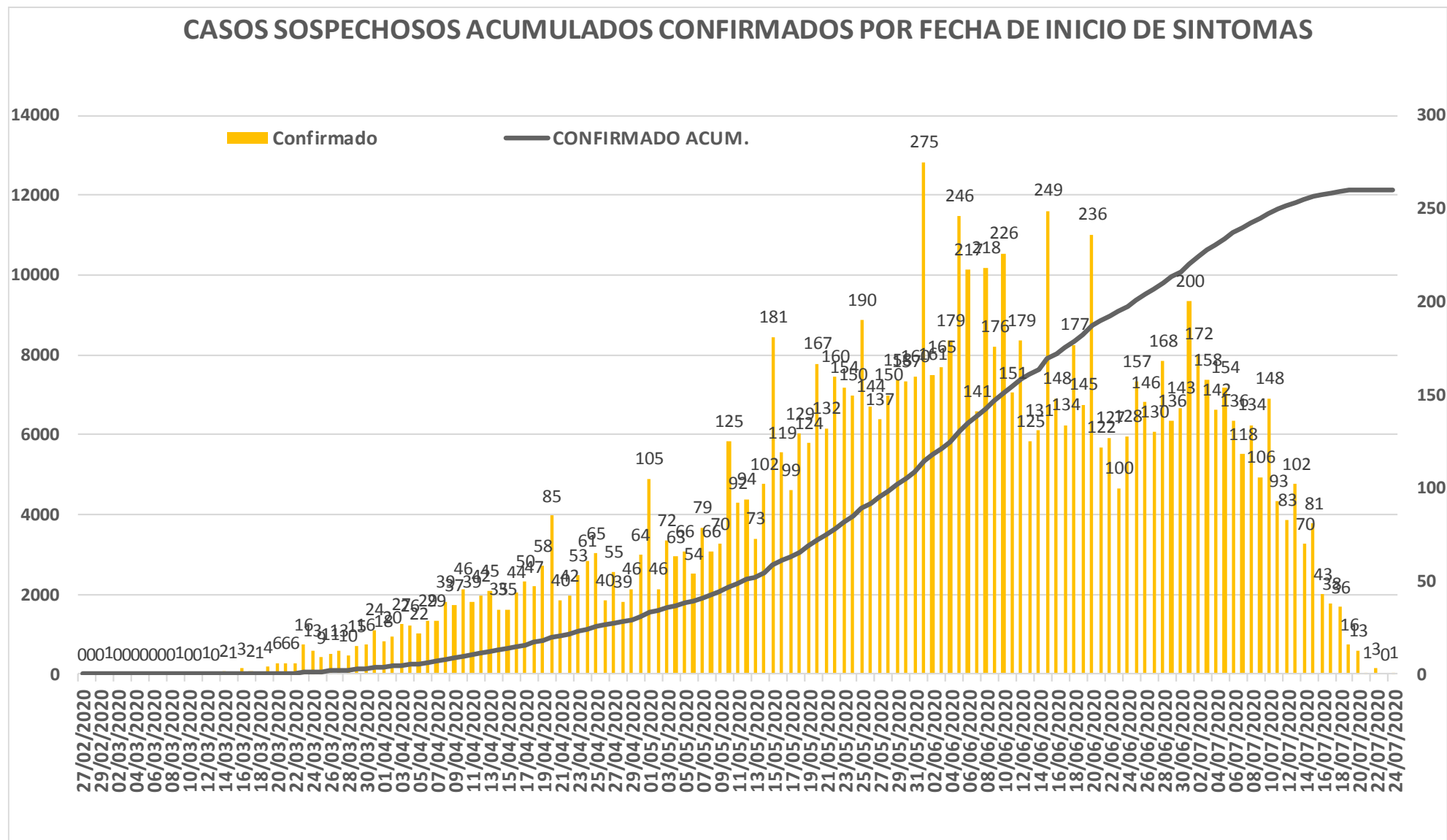
**Nuevos Sospechosos**

**12,143**

**Confirmados**



# COVID-19 Sinaloa: Curva epidémica de casos acumulados Incidentes por fecha de inicio de síntomas.



**NUEVA  
NORMALIDAD**

**Confirmados  
acumulados  
12,143**



# COVID-19 Sinaloa: Curva epidémica de casos incidentes por fecha de resultado del LESPS.

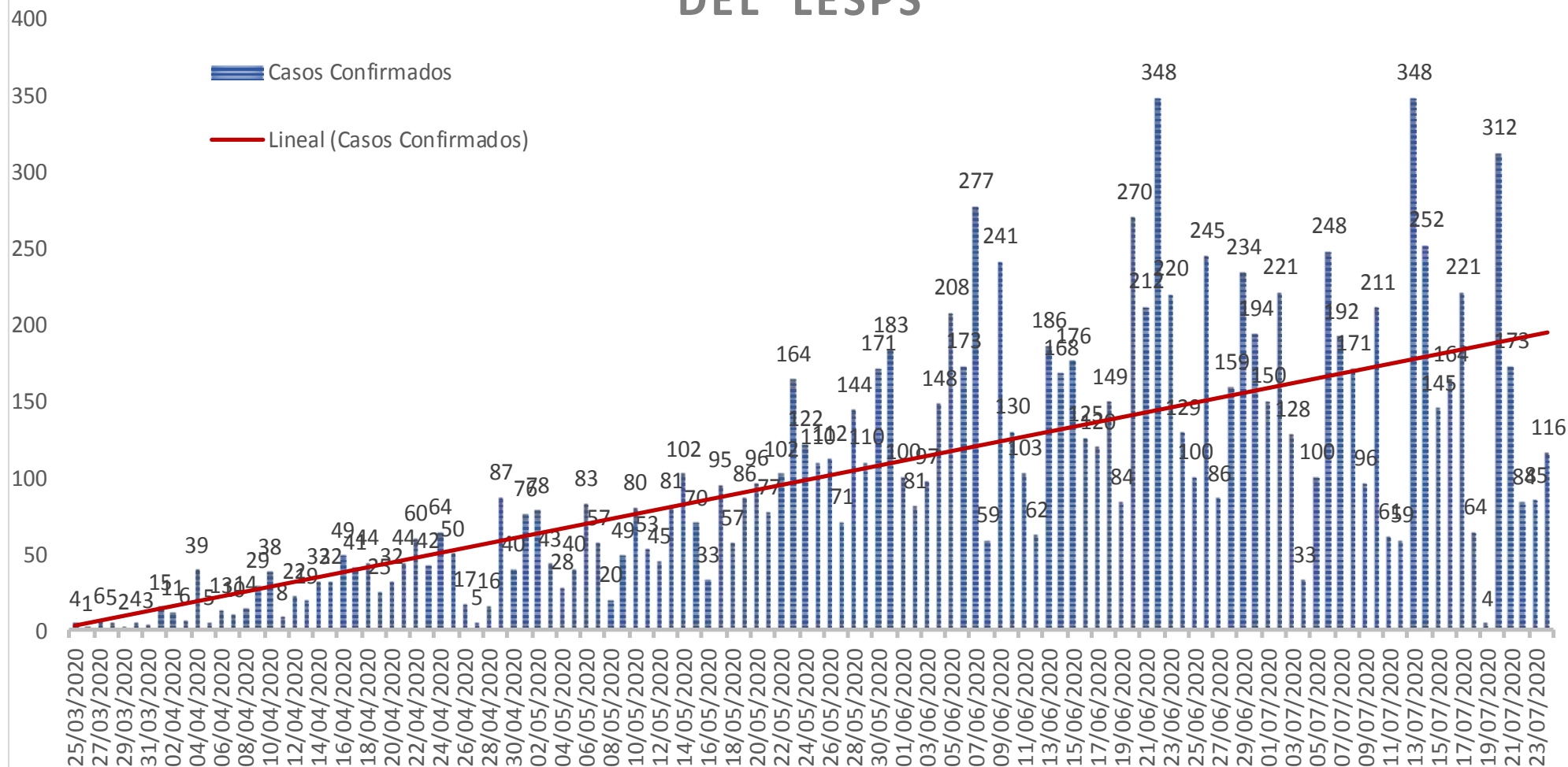
**NUEVA  
NORMALIDAD**

**Estatad  
Confirmados  
acumulados**

**12,143**

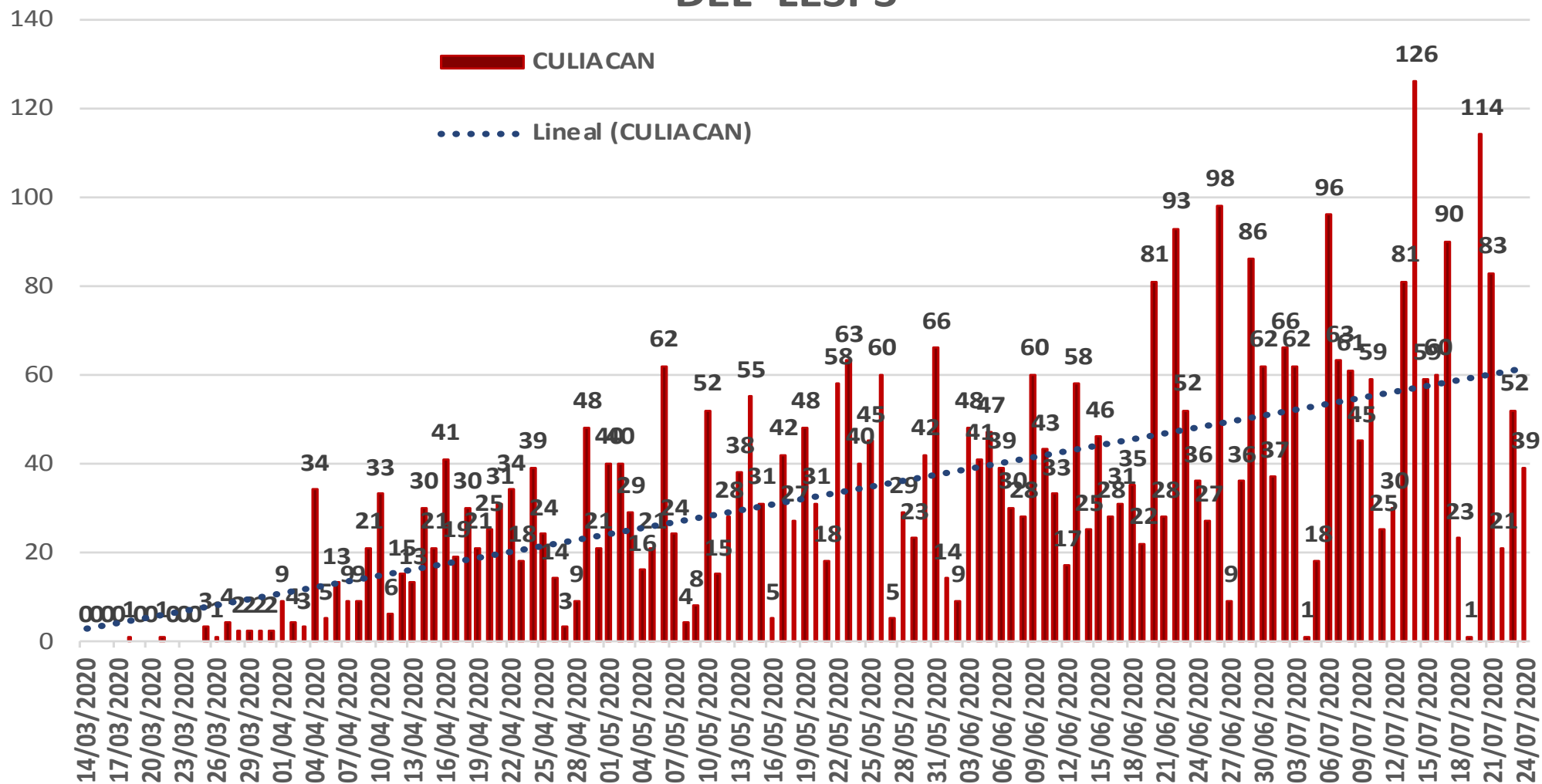


## CASOS CONFIRMADOS SEGÚN FECHA DE RESULTADO DEL LESPS



# COVID-19 Sinaloa: Curva epidémica de casos incidentes por fecha de resultado del LESPS.

## CASOS CONFIRMADOS SEGÚN FECHA DE RESULTADO DEL LESPS



**NUEVA NORMALIDAD**

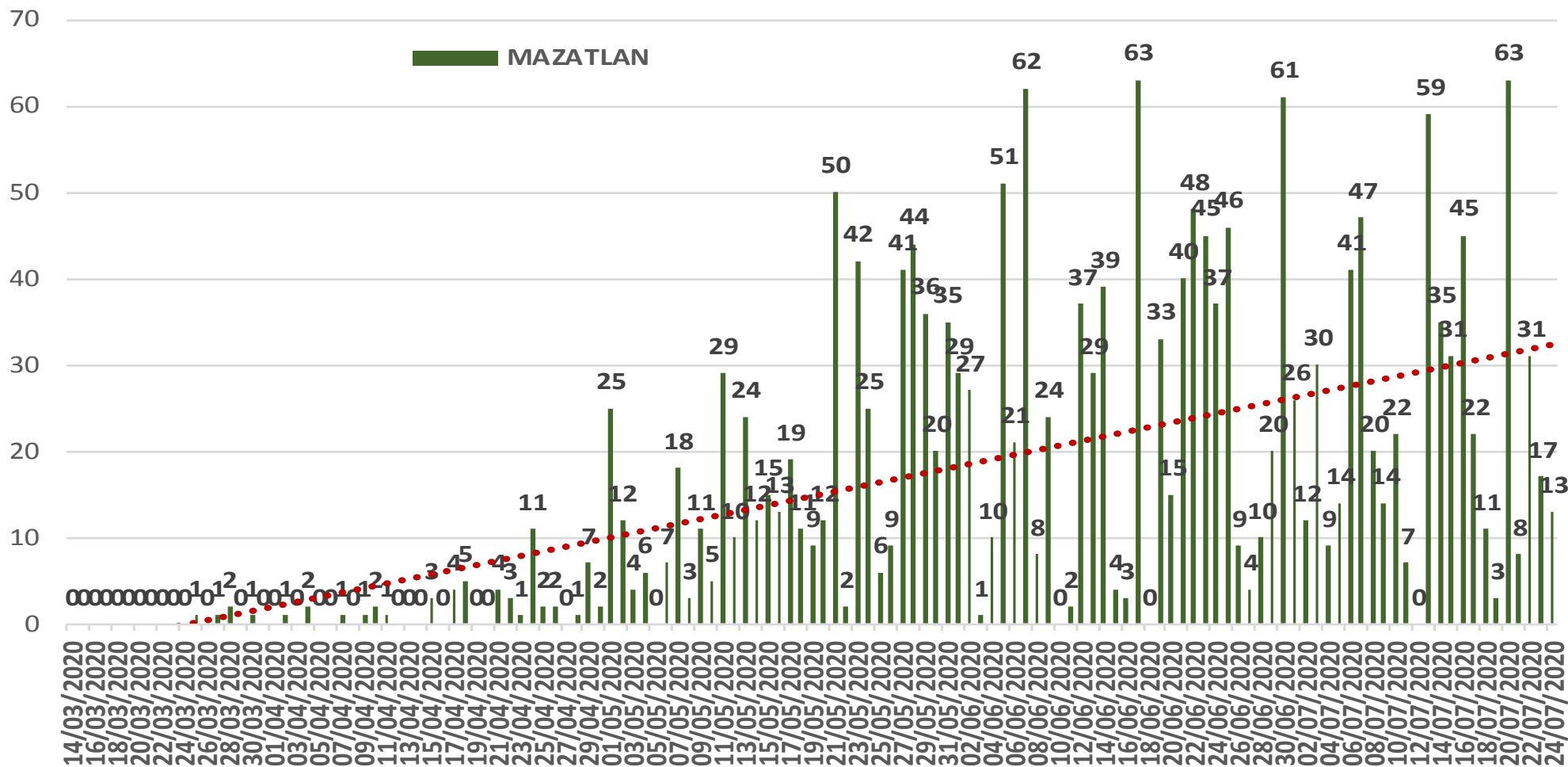
**Estatad Confirmados acumulados**  
**12,143**

**Casos Confirmados CULIACAN**  
**4,240**



# COVID-19 Sinaloa: Curva epidémica de casos incidentes por fecha de resultado del LESPS.

## CASOS CONFIRMADOS SEGÚN FECHA DE RESULTADO DEL LESPS



**NUEVA NORMALIDAD**

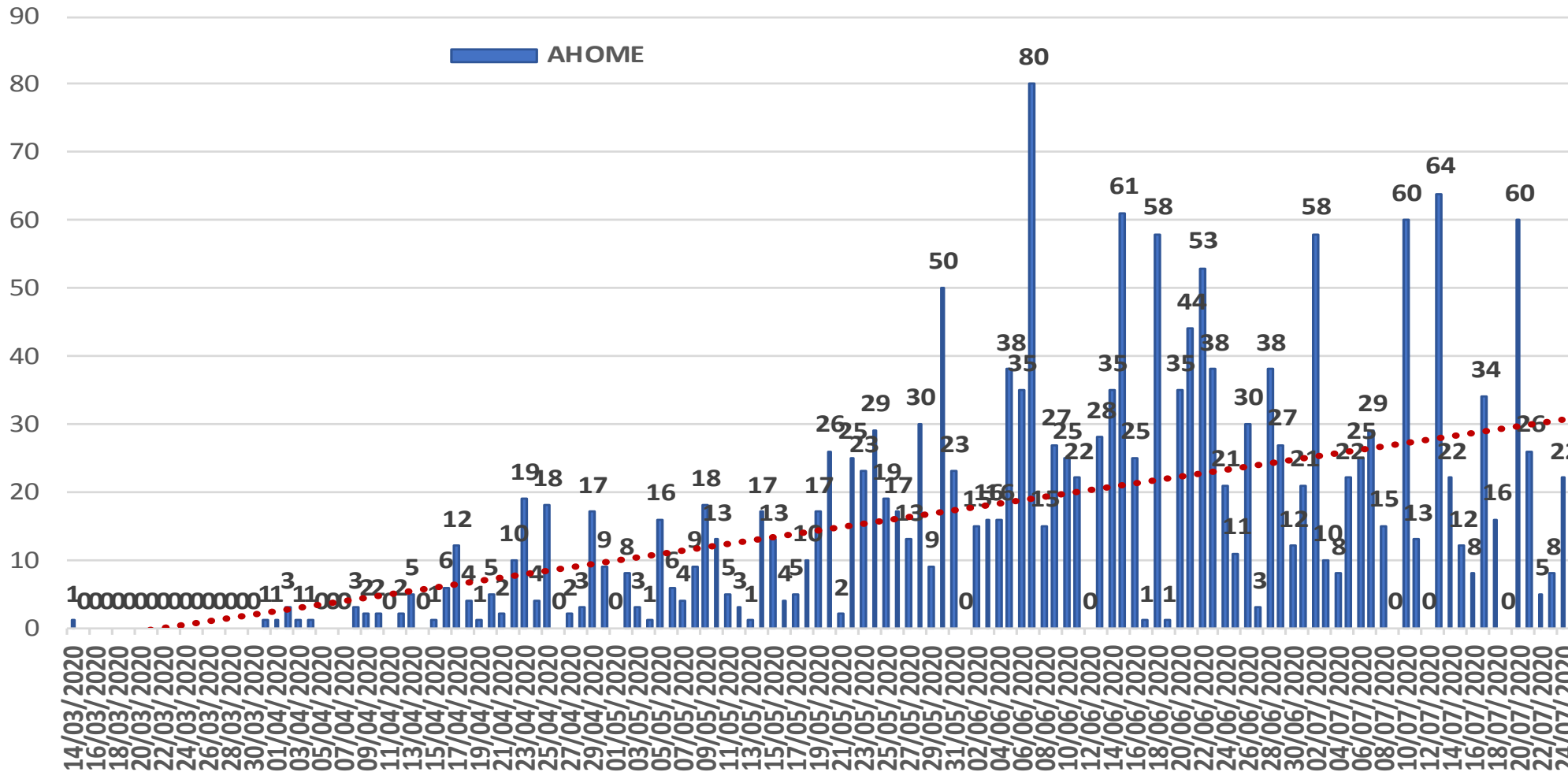
**Estatad Confirmados acumulados**  
**12,143**

**Casos Confirmados MAZATLAN**  
**1,972**



# COVID-19 Sinaloa: Curva epidémica de casos incidentes por fecha de resultado del LESPS.

## CASOS CONFIRMADOS SEGÚN FECHA DE RESULTADO DEL LESPS



**NUEVA NORMALIDAD**

**Estatad Confirmados acumulados**  
**12,143**

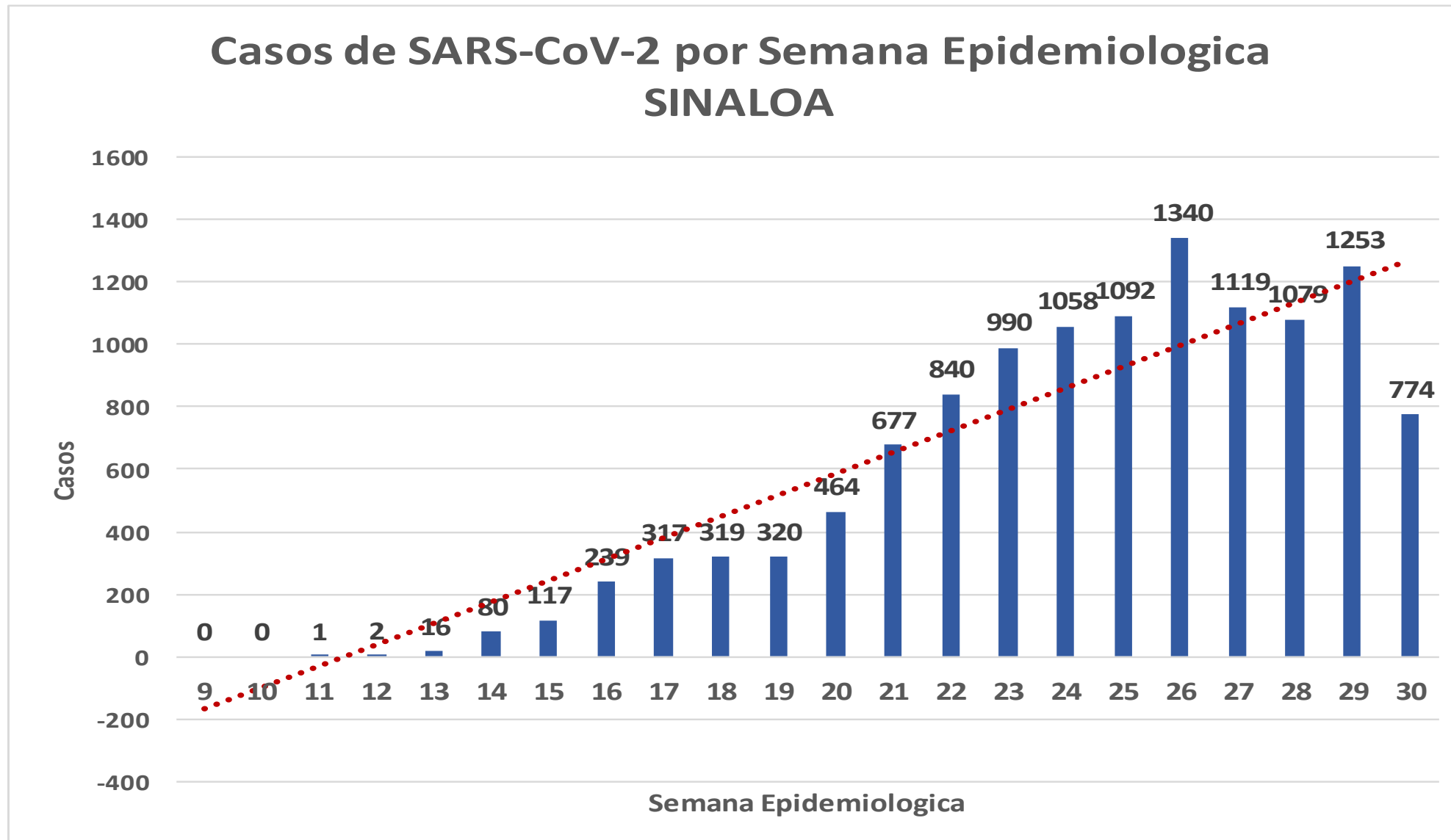
**Casos Confirmados AHOME**  
**1,903**





# COVID-19 Sinaloa: Curva epidémica de casos incidentes por fecha de resultado del LESPS.

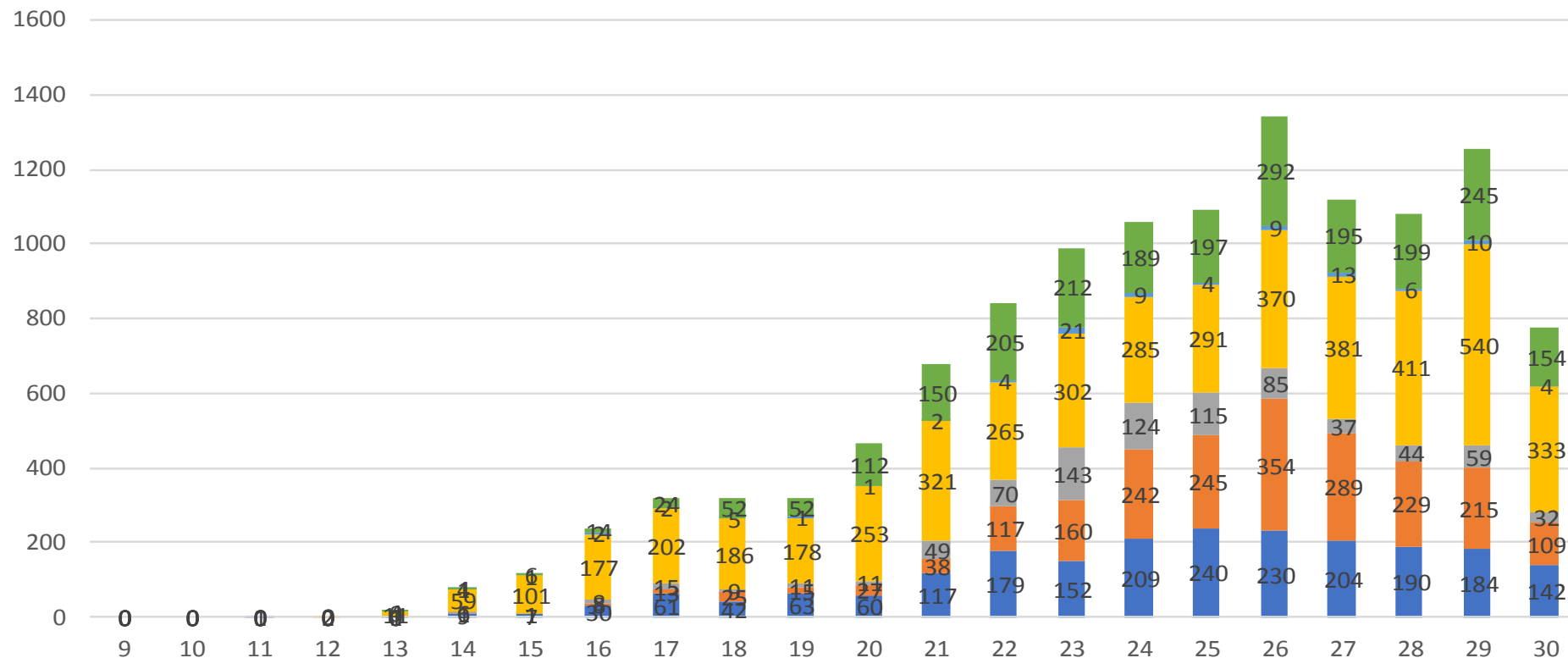
**NUEVA  
NORMALIDAD**



# COVID-19 Sinaloa: Curva epidémica de casos incidentes por fecha de resultado del LESPS.

## Casos SARS-CoV-2 pr Semana epidemiologica y Jurisdicción

■ Jurisd. No. 1 Mochis      ■ Jurisd. No. 2 Guasave      ■ Jurisd. No. 3 Guamuchil  
■ Jurisd. No. 4 Culiacan      ■ Jurisd. No. 5 Elota      ■ Jurisd. No. 6 Mazatlan



**NUEVA  
NORMALIDAD**

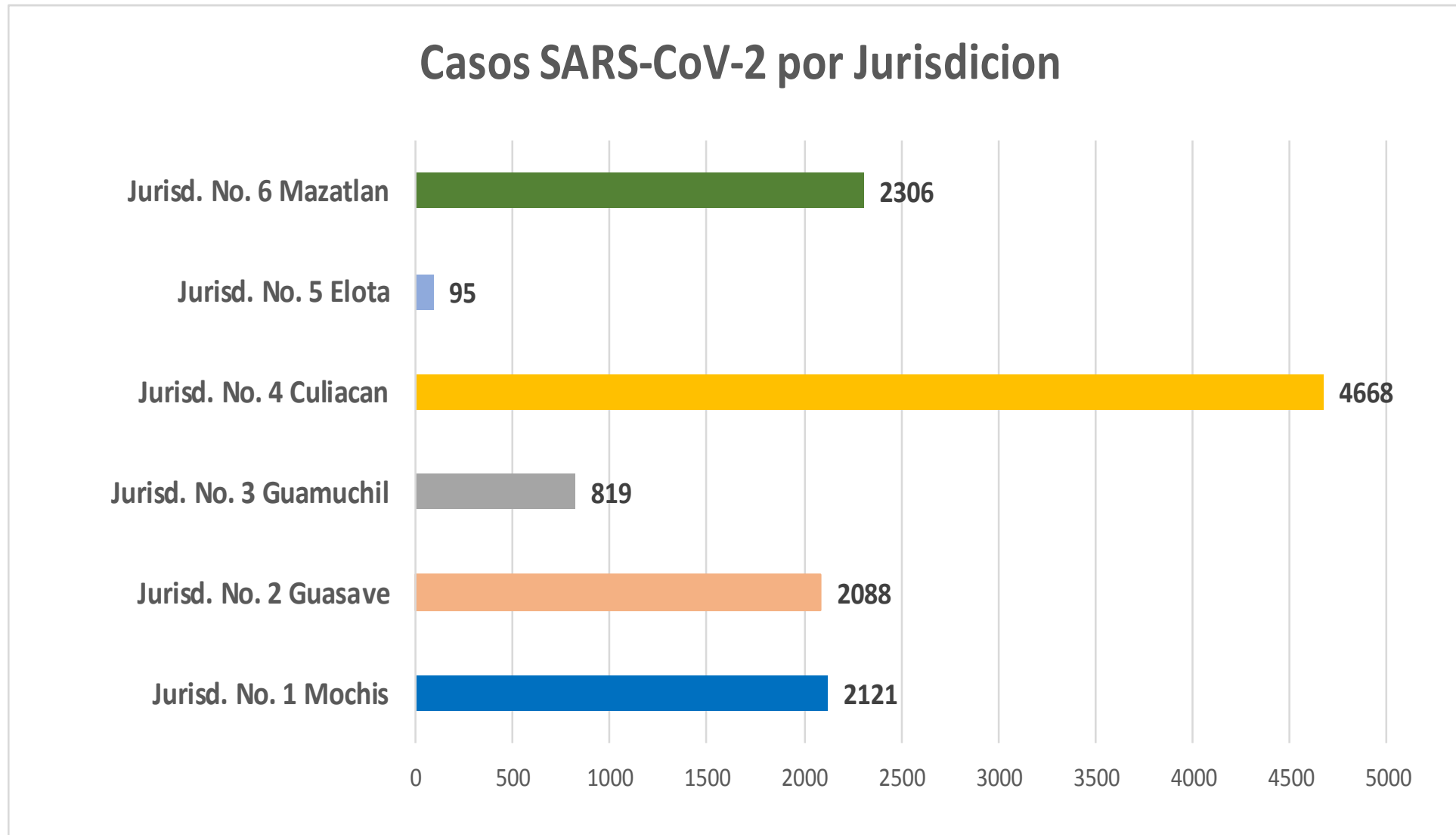
**Estatal  
Confirmados  
acumulados**

**12,143**



# COVID-19 Sinaloa: Curva epidémica de casos incidentes por fecha de resultado del LESPS.

**NUEVA  
NORMALIDAD**

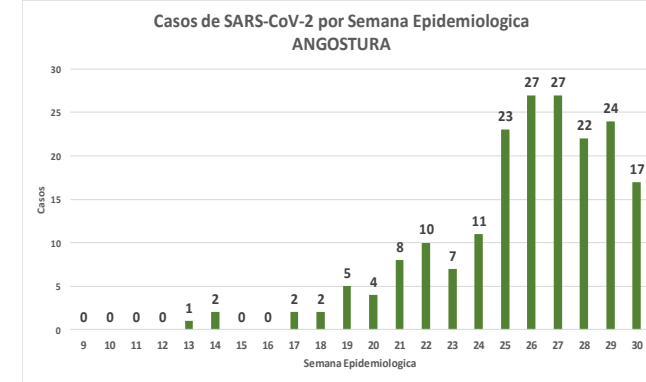
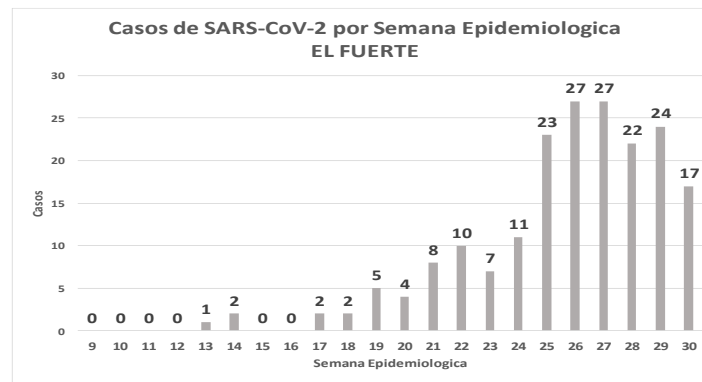
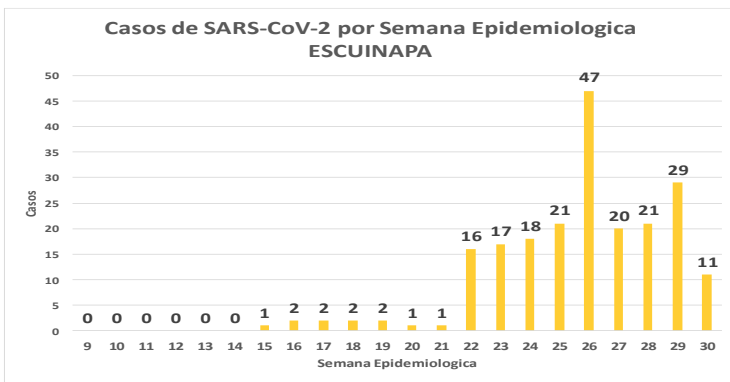
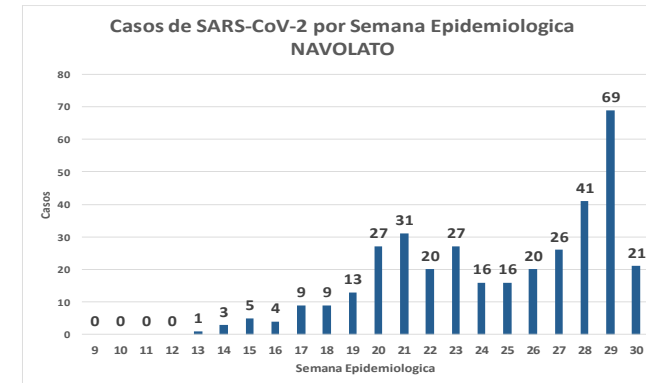
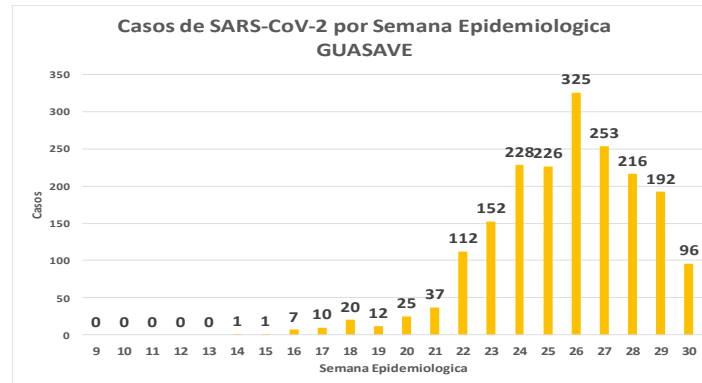
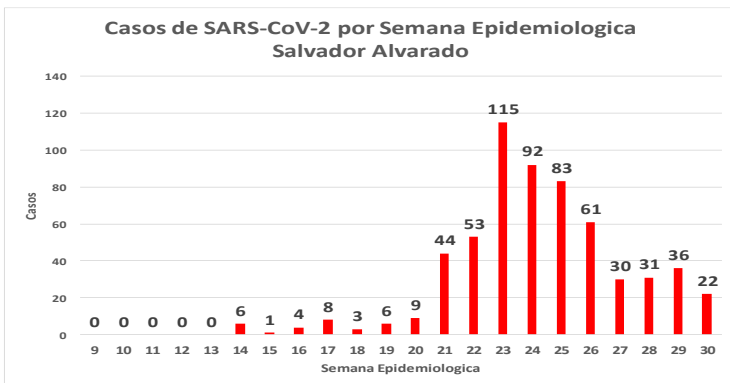
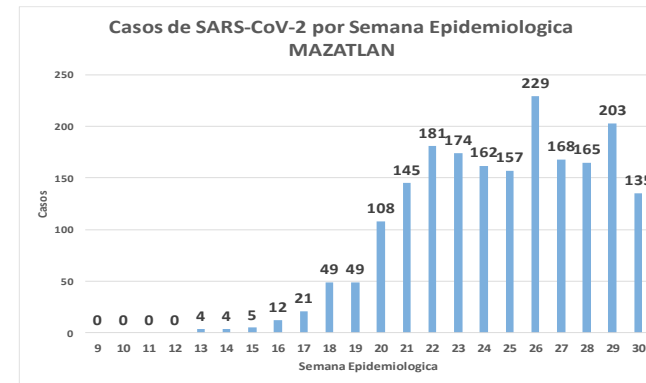
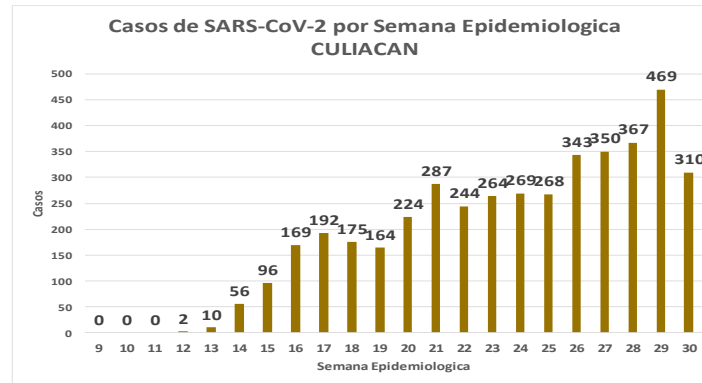
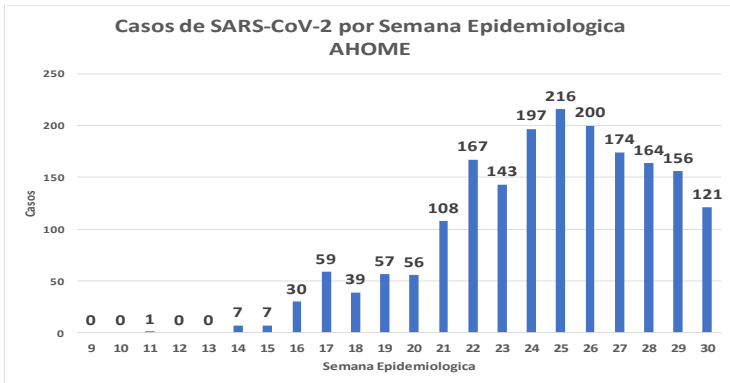


# COVID-19 Sinaloa: Comportamiento COVID-19 por Municipio.



**SALUD**  
SECRETARÍA DE SALUD

**NUEVA NORMALIDAD**



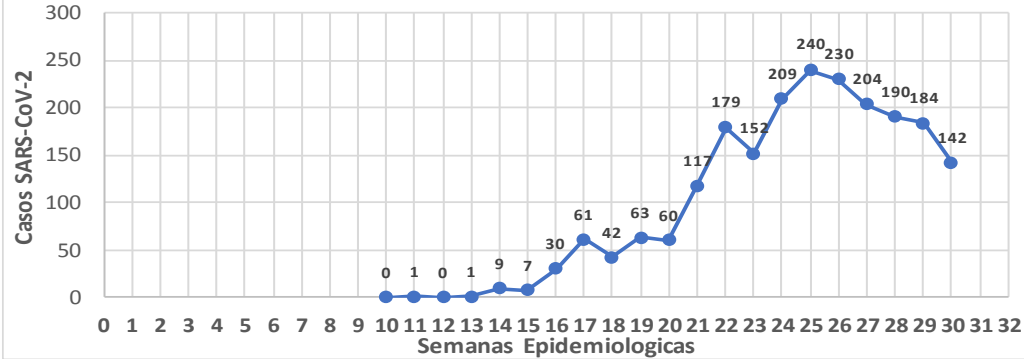
# COVID-19 Sinaloa: Comportamiento COVID-19 por JURISDICCION.



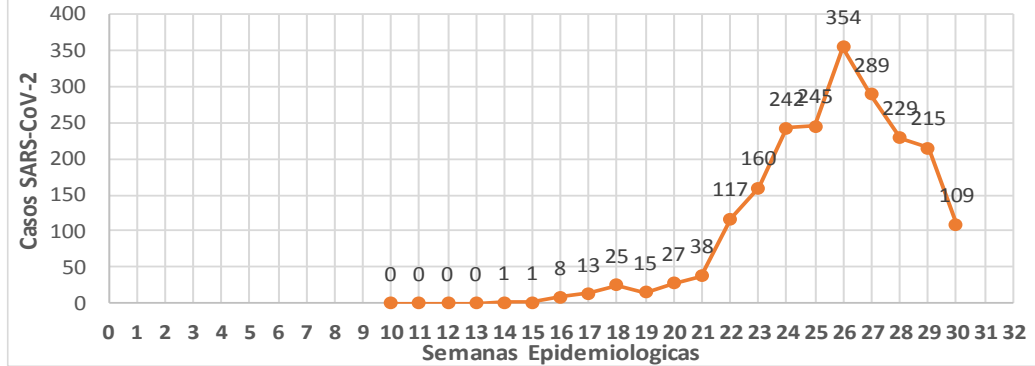
**SALUD**  
SECRETARÍA DE SALUD

**NUEVA NORMALIDAD**

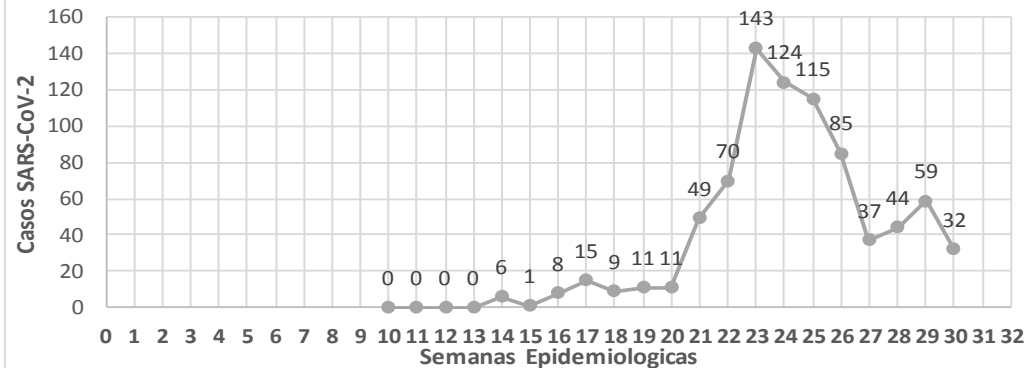
CASOS SARS-CoV-2 por Semana Epidemiologica  
JURISDICCION MOCHIS



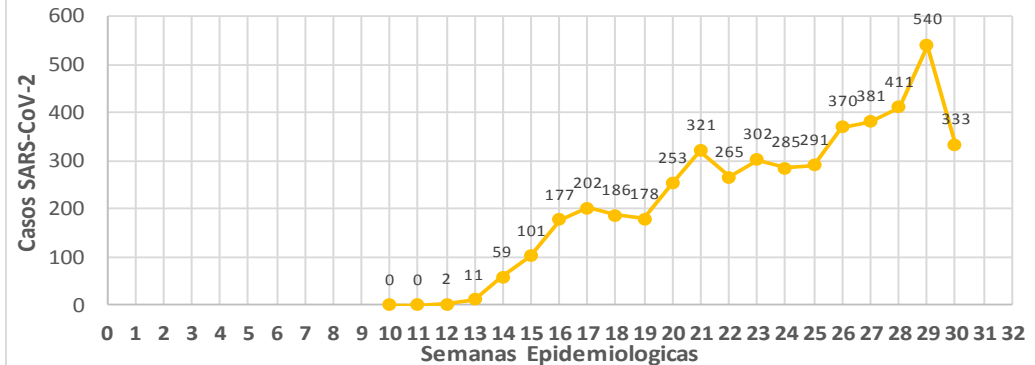
CASOS SARS-CoV-2 por Semana Epidemiologica  
JURISDICCION GUASAVE



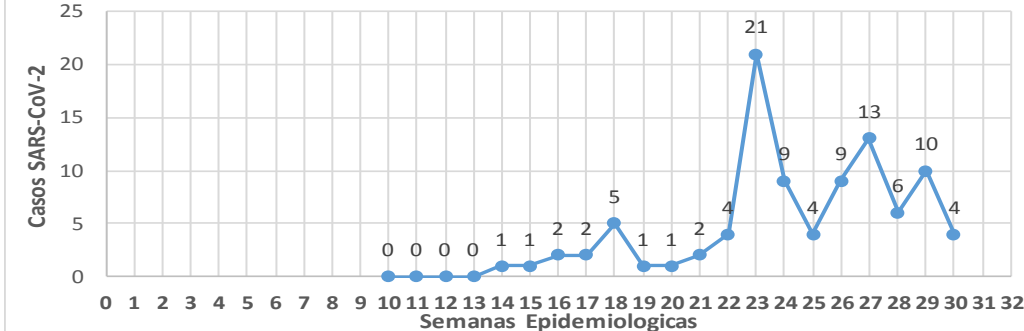
CASOS SARS-CoV-2 por Semana Epidemiologica  
JURISDICCION GUAMUCHIL



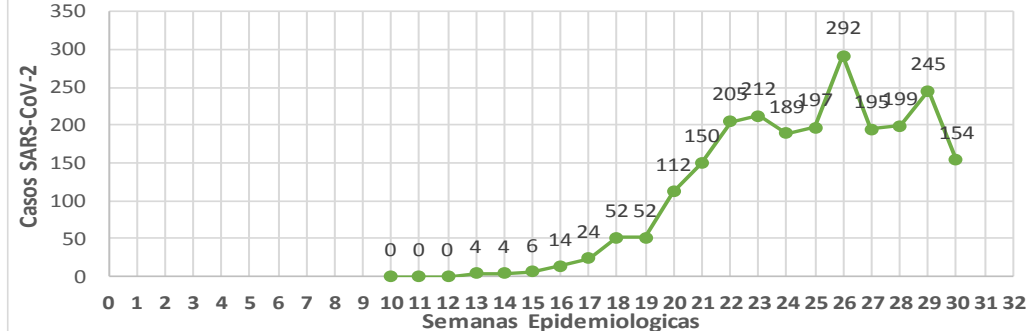
CASOS SARS-CoV-2 por Semana Epidemiologica  
JURISDICCION CULIACAN



CASOS SARS-CoV-2 por Semana Epidemiologica  
JURISDICCION ELOTA



CASOS SARS-CoV-2 por Semana Epidemiologica  
JURISDICCION MAZATLAN



# COVID-19 Sinaloa: Total de registros con toma de muestras en Plataforma SISVER.

## DATOS TOTALES DE REGISTROS EN PLATAFORMA SISVER

### SINALOA: SOSPECHOSOS POR SECTOR

INSTITUCION	NO ADECUADO	RECHAZADA	NO RECIBIDA	SOSPECHOSOS	TOTAL CON MUESTRA	% SOSPECHOSOS
IMSS	0	302	95	9,699	10,096	43.5%
IMSS-OPORTUNIDADES	0	18	0	311	329	1.4%
ISSSTE	2	14	20	1,321	1,357	5.9%
PRIVADA	4	3	155	807	969	4.2%
SEDENA	0	2	2	172	176	0.8%
SEMAR	0	7	3	165	175	0.8%
SSA	27	51	31	9,179	9,288	40.1%
PEMEX	0	0	0	1	1	0.0%
ESTATAL	0	3	2	566	571	2.5%
MUNICIPAL	2	1	0	220	223	1.0%
<b>TOTAL</b>	<b>35</b>	<b>401</b>	<b>308</b>	<b>22,441</b>	<b>23,185</b>	<b>100.0%</b>
	0.2%	1.7%	1.3%	96.8%	100.0%	

RESULTADO DEFINITIVO EN PLATAFORMA SISVER	
SARS-CoV-2	12,229
NEGATIVO	8,450
NO RECIBIDA	308
INF AH1N1 PMD	98
RECHAZADA	401
B	65
A H3	20
METAPNEUMOVIRUS	11
ENTEROV//RHINOVIRUS	22
CORONA OC43	2
NO ADECUADO	35
INF A	8
CORONA 229E	1
CORONA NL63	1
CORONA HKU1	1
VSR	2
ADENOVIRUS	1
PARAINFLUENZA 3	1
NO SUBTIPIFICADO	1

**NUEVA NORMALIDAD**

**23,185** SOSPECHOSOS **12,229** CONFIRMADOS **52.7%**

1.1%	258	DE LOS REGISTROS SIN RESULTADO TIENEN UNA FECHA DE RECEPCION EN LABORATORIO
5.6%	1,295	SIN RECEPCION EN LABORATORIO Y SIN RESULTADO
6.7%	1,553	SIN REGISTRO DE RECEPCION EN LABORATORIO
0.2%	35	NO ADECUADAS
1.7%	401	RECHAZADAS
1.3%	308	NO RECIBIDAS

**77.8%** **9** TIENEN MAS DE 72 HORAS DE RECEPCION EN EL LABORATORIO  
**7** CORRESPONDEN A REGISTROS CON MAS DE 7 DIAS DE TRANSITO



# COVID-19 Sinaloa: Total de registros con toma de muestras en Plataforma SISVER.



INFORMACION AL DIA : viernes, 24 de julio de 2020

## SE TOMO MUESTRA PERO SIN RECEPCION EN LABORATORIO

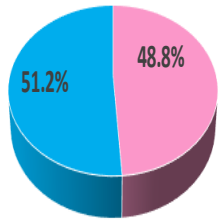
Municipios	IMSS	IMSS-OPORTUNIDADES	ISSSTE	PRIVADA	SEDENA	SEMAR	SSA	PEMEX	ESTATAL	MUNICIPAL	TOTAL
AHOME	75	3	9	0	0	4	65	0	0	0	156
CHOIX	2	1	0	0	0	0	1	0	0	0	4
EL FUERTE	6	8	1	0	0	0	3	0	0	0	18
GUASAVE	195	0	3	8	0	0	25	0	0	0	231
SINALOA	3	0	0	2	0	0	4	0	0	0	9
ANGOSTURA	11	0	1	2	0	0	6	0	0	0	20
MOCORITO	0	0	0	7	0	0	8	0	0	0	15
SALVADOR ALVARADO	21	0	0	0	0	0	13	0	0	0	34
BADIRAGUATO	0	0	0	1	0	0	5	0	1	0	7
CULIACAN	276	0	39	295	1	0	112	0	27	0	750
NAVOLATO	29	0	0	5	0	0	8	0	2	0	44
COSALA	0	0	0	0	0	0	4	0	0	0	4
ELOTA	1	0	0	1	0	0	1	0	0	0	3
SAN IGNACIO	0	0	1	2	0	0	0	0	0	0	3
CONCORDIA	0	0	0	1	0	0	2	0	0	0	3
ESCUINAPA	0	0	0	0	0	0	9	0	0	0	9
MAZATLAN	62	11	15	58	8	6	54	0	0	10	224
ROSARIO	0	1	2	3	0	0	4	0	0	0	10
<b>Total</b>	<b>681</b>	<b>24</b>	<b>71</b>	<b>385</b>	<b>9</b>	<b>10</b>	<b>324</b>	<b>0</b>	<b>30</b>	<b>10</b>	<b>1,544</b>
Otro Estado	2	0	0	5	1	0	0	0	1	0	9

Municipios	REGISTROS SIN RESULTADO Y TIENEN FECHA DE RECEPCION EN LABORATORIO	TIENEN MAS DE 72 HORAS DE RECEPCION EN EL LABORATORIO Y SIN RESULTADO
AHOME	51	1
CHOIX	0	0
EL FUERTE	1	0
GUASAVE	5	2
SINALOA	1	0
ANGOSTURA	4	0
MOCORITO	5	0
SALVADOR ALVARADO	9	1
BADIRAGUATO	5	0
CULIACAN	107	2
NAVOLATO	7	0
COSALA	3	0
ELOTA	0	0
SAN IGNACIO	0	0
CONCORDIA	0	0
ESCUINAPA	0	0
MAZATLAN	58	3
ROSARIO	0	0
<b>Total</b>	<b>256</b>	<b>9</b>
Otro Estado	2	0

# COVID-19 Sinaloa: Casos confirmados por edad y sexo

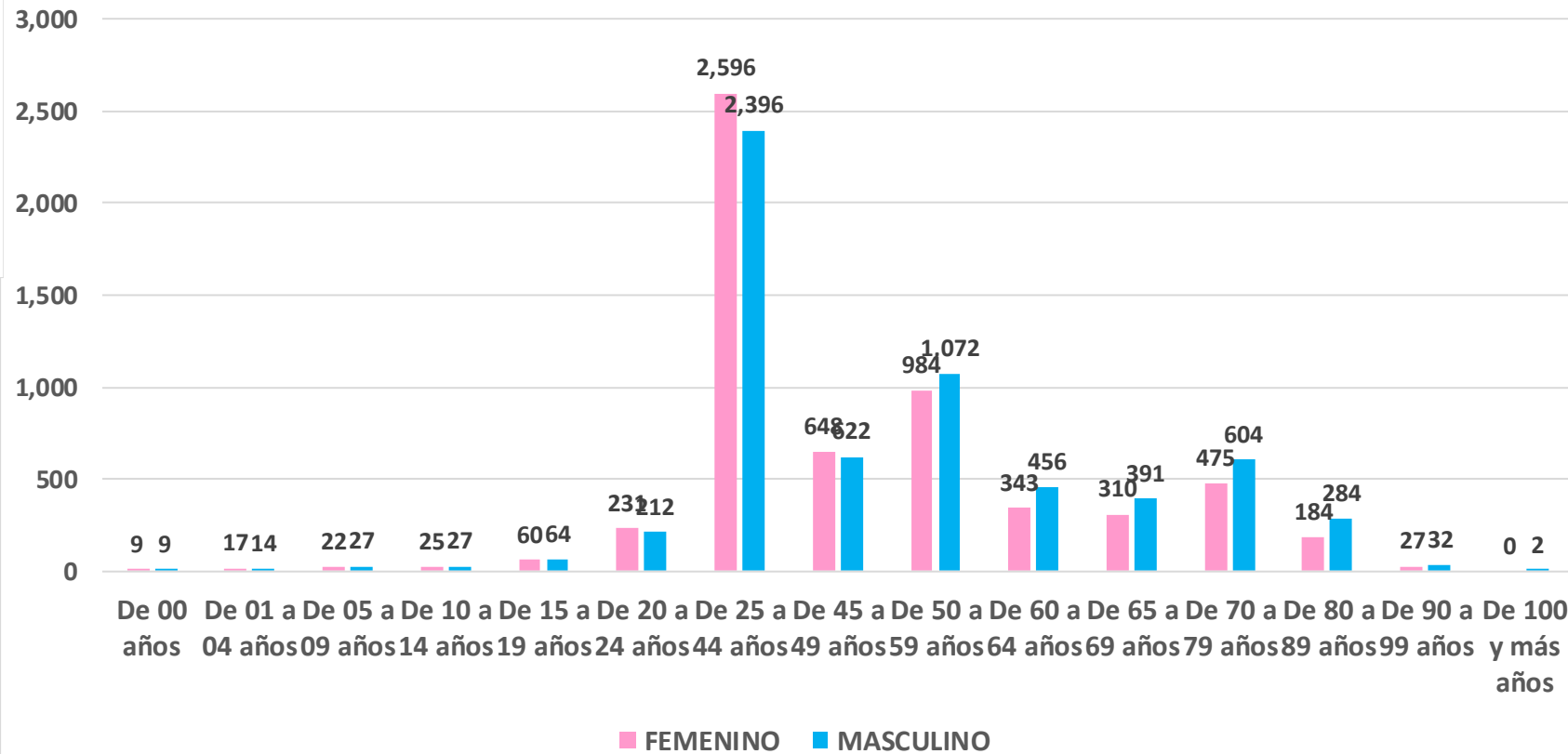
Mediana de edad: **46** años

CASOS CONFIRMADOS SEGÚN SEXO



■ MUJER ■ HOMBRE

## Casos Confirmados COVID-19, por Edad y Sexo



NUEVA  
NORMALIDAD

**12,143**

Confirmados  
acumulados





# COVID-19 Sinaloa: Casos confirmados por edad y sexo

## GRUPOS DE EDAD NOTIFICADOS EN PLATAFORMA POR COVID-19, SINALOA

Grupo de Edad	Sospechosos	%	CASOS (+) COVID-19	%	Defuncion	Letalidad	Hosp-COVID- 19	Indice de Hospitalizaci on	Tasa de Incidencia
De 00 años	102	0.38%	18	0.1%	1	5.6%	12	66.7%	35.8
De 01 a 04 años	235	0.9%	31	0.3%	1	3.2%	12	38.7%	15.2
De 05 a 09 años	215	0.81%	49	0.4%	2	4.1%	12	24.5%	18.6
De 10 a 14 años	210	0.8%	52	0.4%	3	5.8%	9	17.3%	19.1
De 15 a 19 años	448	1.68%	124	1.0%	1	0.8%	20	16.1%	44.9
De 20 a 24 años	1,287	4.8%	443	3.6%	7	1.6%	33	7.4%	163.7
De 25 a 44 años	11,781	44.24%	4,992	41.1%	135	2.7%	673	13.5%	544.7
De 45 a 49 años	2,779	10.4%	1,270	10.5%	122	9.6%	360	28.3%	643.3
De 50 a 59 años	4,158	15.61%	2,056	16.9%	394	19.2%	924	44.9%	630.3
De 60 a 64 años	1,433	5.4%	799	6.6%	239	29.9%	492	61.6%	654.5
De 65 a 69 años	1,174	4.41%	701	5.8%	279	39.8%	516	73.6%	271.0
De 70 a 79 años	1,827	6.9%	1,079	8.9%	525	48.7%	867	80.4%	
De 80 a 89 años	850	3.19%	468	3.9%	270	57.7%	383	81.8%	
De 90 a 99 años	125	0.5%	59	0.5%	32	54.2%	42	71.2%	
De 100 y más años	5	0.02%	2	0.0%	0	0.0%	1	50.0%	
<b>Total general</b>	<b>26,629</b>	<b>100.0%</b>	<b>12,143</b>	<b>100.0%</b>	<b>2,011</b>	<b>16.6%</b>	<b>4,356</b>	<b>35.9%</b>	<b>384.7</b>

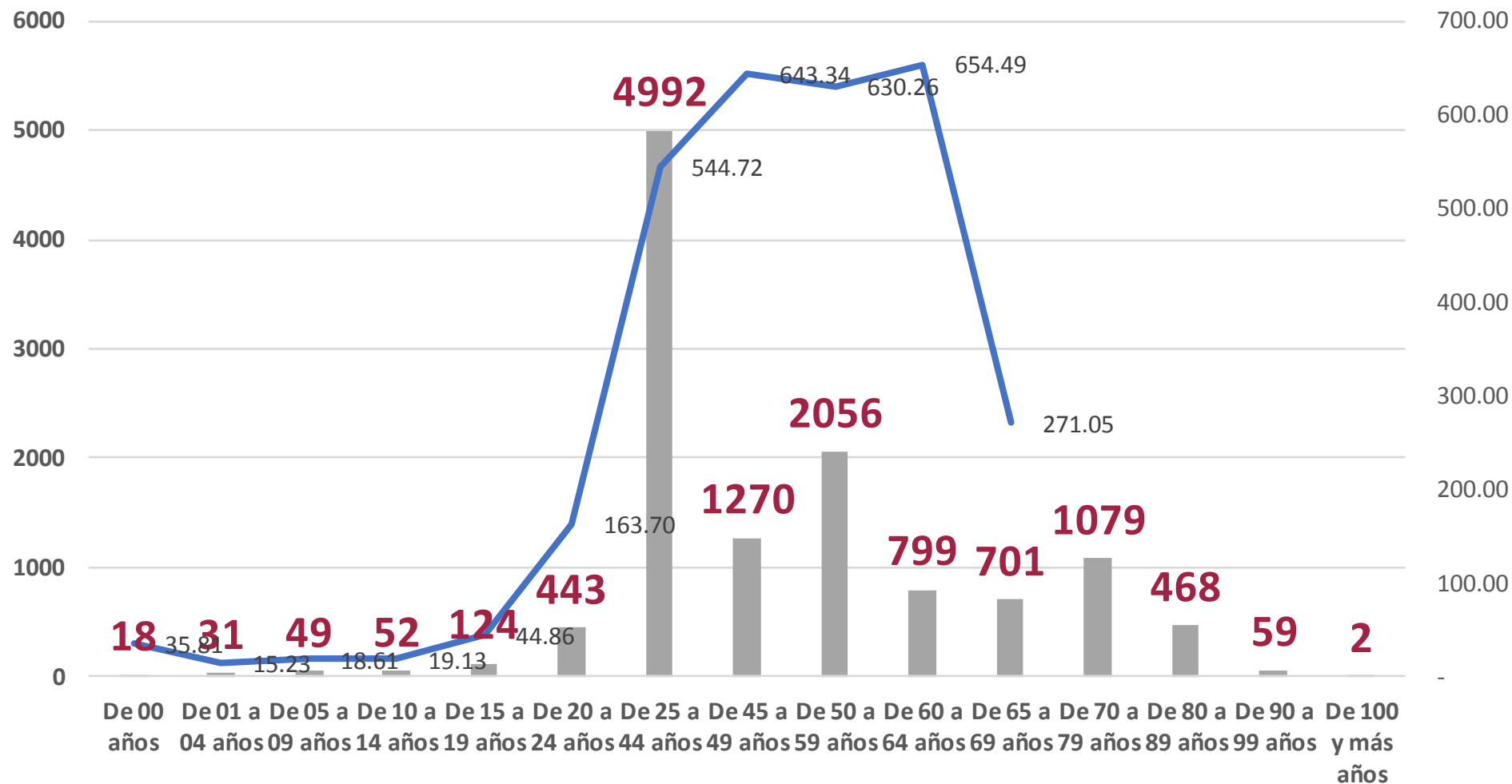
**NUEVA  
NORMALIDAD**

Tasa de Letalidad Estatal  
**16.6%**



# COVID-19 Sinaloa: Casos confirmados por edad y sexo

## Casos Notificados y Confirmados en el Estado de Sinaloa por Grupo de Edad en Plataforma COVID-19



**NUEVA NORMALIDAD**

**Tasa de Incidencia Estatal**  
**384.68**  
Por 100 mil habt.



# COVID-19 Sinaloa: Defunciones acumuladas por edad y sexo

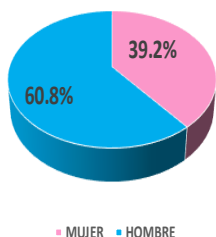
Mediana de edad: 66 años

NUEVA NORMALIDAD

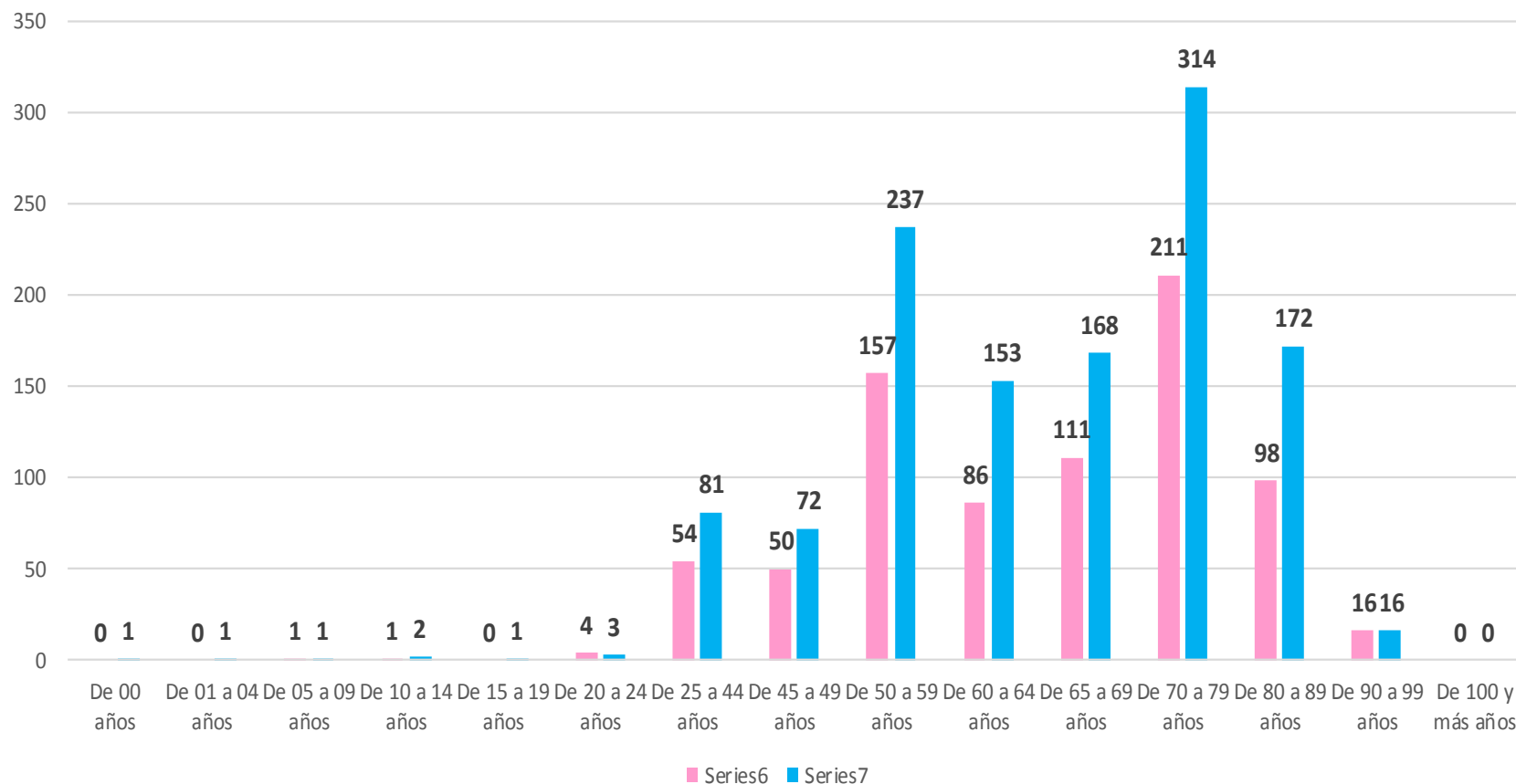
2,011

Defunciones

DEFUNCIONES CONFIRMADAS SEGÚN SEXO



DEFUNCIONES DE CASOS CONFIRMADOS COVID-19, POR EDAD Y SEXO



# COVID-19 Sinaloa: Defunciones acumuladas por comorbilidad

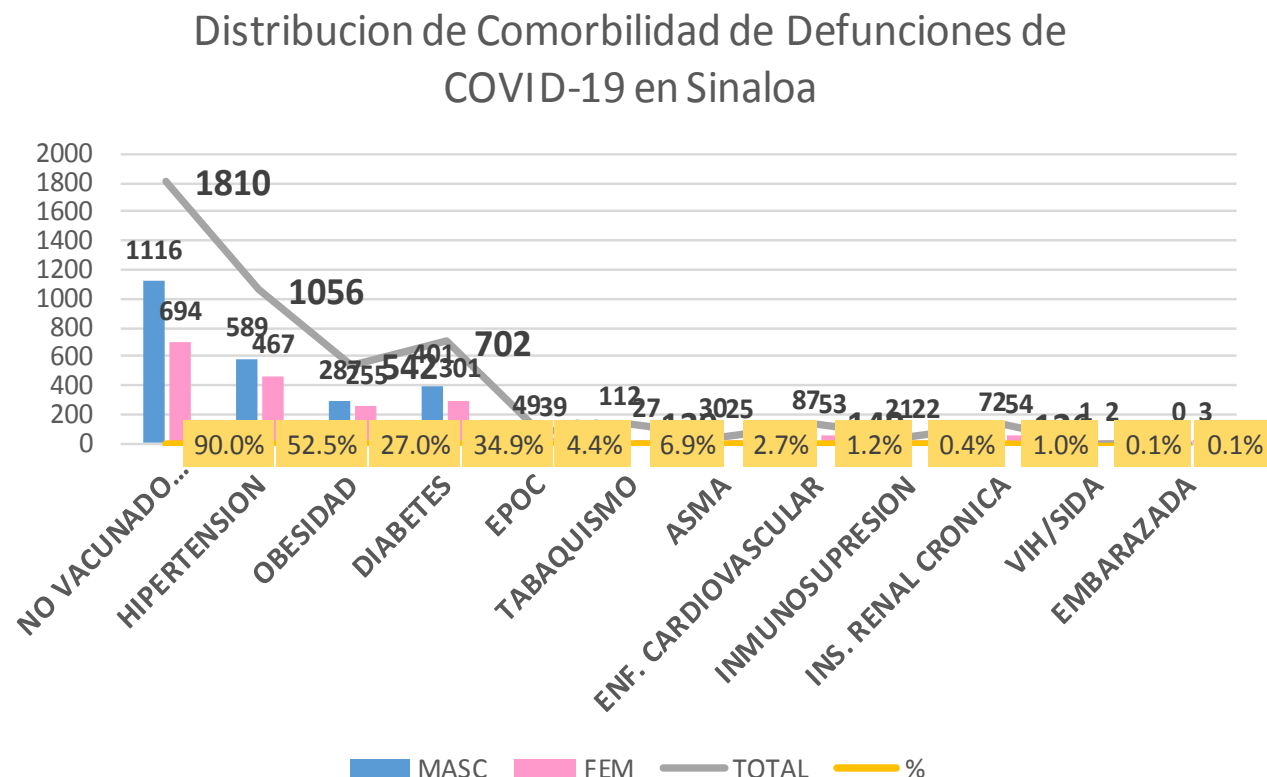
NUEVA  
NORMALIDAD

2,011

Defunciones

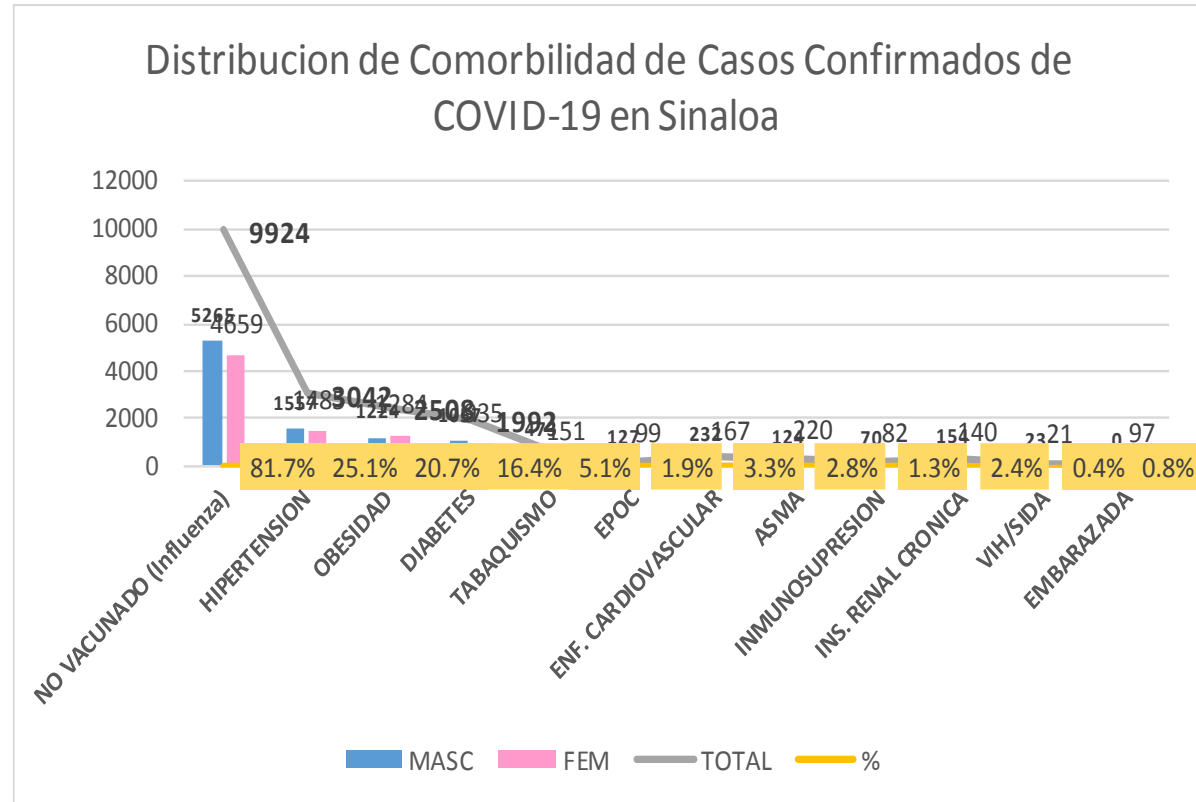


DEFUNCIONES				
2011	1222	789		
COMORBILIDAD	MASC	FEM	TOTAL	%
NO VACUNADO (Influenza)	1116	694	1810	90.0%
HIPERTENSION	589	467	1056	52.5%
OBESIDAD	287	255	542	27.0%
DIABETES	401	301	702	34.9%
EPOC	49	39	88	4.4%
TABAQUISMO	112	27	139	6.9%
ASMA	30	25	55	2.7%
ENF. CARDIOVASCULAR	87	53	140	1.2%
INMUNOSUPRESION	21	22	43	0.4%
INS. RENAL CRONICA	72	54	126	1.0%
VIH/SIDA	1	2	3	0.1%
EMBARAZADA	0	3	3	0.1%



# COVID-19 Sinaloa: Casos Confirmados por comorbilidad

CASOS CONFIRMADOS				
	12142	6212	5930	
COMORBILIDAD	MASC	FEM	TOTAL	%
NO VACUNADO (Influenza)	5265	4659	9924	81.7%
HIPERTENSION	1557	1485	3042	25.1%
OBESIDAD	1224	1284	2508	20.7%
DIABETES	1057	935	1992	16.4%
TABAQUISMO	473	151	624	5.1%
EPOC	127	99	226	1.9%
ENF. CARDIOVASCULAR	232	167	399	3.3%
ASMA	124	220	344	2.8%
INMUNOSUPRESION	70	82	152	1.3%
INS. RENAL CRONICA	154	140	294	2.4%
VIH/SIDA	23	21	44	0.4%
EMBARAZADA	0	97	97	0.8%



NUEVA  
NORMALIDAD

Confirmados  
acumulados

12,143



# COVID-19 Sinaloa: Confirmados y Defunciones acumuladas por Institución

## CONFIRMADOS POR INSTITUCION EN PLATAFORMA POR COVID-19, SINALOA

Institucion	Notificados	Confirmados	%	Defunciones
SSA	9,743	4,689	38.6%	358
IMSS	12,233	5,423	44.7%	1,152
IMSS_PR	349	167	1.4%	17
ISSSTE	1,860	877	7.2%	316
PEMEX	0	0	0.0%	0
Privados	1,056	270	2.2%	52
SEDENA	261	115	0.9%	8
SEMAR	308	104	0.9%	19
Servicios Estatales	597	358	2.9%	82
Servicios Municipales	222	140	1.2%	7
Universitarios	0	0	0.0%	0
Cruz Roja	0	0	0.0%	0
DIF	0	0	0.0%	0
<b>Total</b>	<b>26,629</b>	<b>12,143</b>	<b>100.0%</b>	<b>2,011</b>

NUEVA  
NORMALIDAD

**2,011**

Defunciones



# COVID-19 Sinaloa: Tipo de Paciente por Evolución Hospitalaria

TIPO DE PACIENTE REG. CONFIRMADO POR COVID-19, SIN

TIPO DE PACIENTE CONFIRMADO POR COVID-19, SINALOA POR EVOLUCION DE GRAVEDAD AL 24/jul/2020

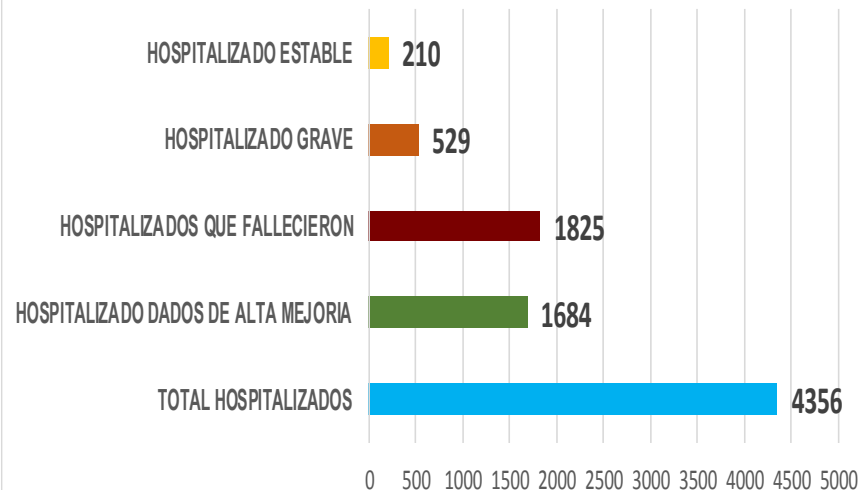
EVOLUCION HOSPITALIA	Casos	%
AMBULATORIO	7787	64.1%
HOSPITALIZADO	4356	35.9%
	<b>12143</b>	<b>100.0%</b>

TIPO DE PACIENTE HOSPITALIZADOS Y CONFIRMADO POR COVID-19, SINALOA

TOTAL HOSPITALIZADOS	4356	%
HOSPITALIZADO DADOS DE ALTA MEJORIA	1684	38.7%
HOSPITALIZADOS QUE FALLECIERON	1825	41.9%
HOSPITALIZADO GRAVE	529	12.1%
HOSPITALIZADO ESTABLE	210	4.8%

NUEVA  
NORMALIDAD

Tipo de paciente Hospitalizado y Confirmado por COVID-19



## Casos Hospitalizados Intubados y Positivos a SARS-Cov-2

Total de Casos Intubados	345	100.0%
Total de Intubados No Grave	2	0.6%
Total de Intubados Grave	54	15.7%
Total de Intubados con Alta Mejoria	31	9.0%
Total de Intubados Fallecidos	250	72.5%
Total de Intubados Alta Traslado	7	2.0%



# COVID-19 Sinaloa: Casos confirmados y Defunciones por Ocupación

**NUEVA  
NORMALIDAD**

**2,011**

**Defunciones**

**Confirmados  
acumulados**

**12,143**



## ESTATAL

OCUPACIÓN	ESTATAL	
	CASOS CONFIRMADOS COVID-19	DEFUNCIONES COVID-19 ESTATAL
OTROS TRABAJADORES DE LA SALUD	791	8
MEDICOS	752	20
ENFERMERAS	1268	7
DENTISTAS	27	1
LABORATORISTAS	54	1
OTROS PROFESIONISTAS	273	16
ESTUDIANTES	320	10
JUBILADO / PENSIONADO	1030	510
GERENTES O PROPIETARIOS DE EMPRESAS O NEGOCIOS	61	9
HOGAR	1966	577
COMERCIANTES DE MERCADOS FIJOS O AMBULANTES	206	42
CHOFERES	121	21
MAESTROS	133	19
CAMPESINOS	162	50
OBREROS	94	27
OTROS	1443	191
DESEMPLEADOS	720	214
EMPLEADOS	2721	288

**12142**

**2011**

**16.6%**

## DEFUNCIONES EN PERSONAL DE LA SALUD POR GRUPO DE EDAD CON SARS-Cov2

DEFUNCIONES POR GRUPO DE EDAD CON SARS-Cov2	MEDICOS	ENFERMERAS	OTROS TRABAJADORES DE LA SALUD	LABORATORISTAS	DENTISTAS	Total	%
De 20 a 24 años	0	0	0	0	0	0	0.0%
De 25 a 44 años	1	2	0	0	0	3	8.1%
De 45 a 49 años	2	1	1	0	0	4	10.8%
De 50 a 59 años	5	4	4	1	0	14	37.8%
De 60 a 64 años	3	0	0	0	0	3	8.1%
De 65 a 69 años	6	0	2	0	1	9	24.3%
De 70 a 79 años	3	0	1	0	0	4	10.8%
De 80 a 89 años	0	0	0	0	0	0	0.0%
De 90 a 99 años	0	0	0	0	0	0	0.0%
De 100 y más años	0	0	0	0	0	0	0.0%
<b>Total general</b>	<b>20</b>	<b>7</b>	<b>8</b>	<b>1</b>	<b>1</b>	<b>37</b>	<b>100.0%</b>

54.1% 18.9% 21.6% 2.7% 2.7% 100.0%



# COVID-19 Sinaloa: Casos confirmados en personal de la salud por Municipio

CASOS CONFIRMADOS SARS-Cov2 EN PERSONAL DE LA SALUD POR MUNICIPIO							
Municipios	MEDICOS	ENFERMERAS	OTROS TRABAJADORES DE LA SALUD	LABORATORISTAS	DENTISTAS	Total	%
AHOME	142	249	204	11	4	610	21.1%
CHOIX	1	2	2	0	0	5	0.2%
EL FUERTE	5	18	11	1	0	35	1.2%
GUASAVE	64	159	67	8	2	300	10.4%
SINALOA	8	12	3	1	0	24	0.8%
ANGOSTURA	11	14	0	0	0	25	0.9%
MOCORITO	2	3	1	0	0	6	0.2%
SALVADOR ALVARADO	35	44	17	1	0	97	3.3%
BADIRAGUATO	0	1	1	0	0	2	0.1%
CULIACÁN	315	462	309	17	11	1114	38.5%
NAVOLATO	7	60	24	0	1	92	3.2%
COSALÁ	7	3	2	0	1	13	0.4%
ELOTA	3	1	1	0	0	5	0.2%
SAN IGNACIO	0	0	0	0	0	0	0.0%
CONCORDIA	2	1	0	0	0	3	0.1%
ESCUINAPA	16	41	17	0	1	75	2.6%
MAZATLÁN	128	191	130	15	7	471	16.3%
ROSARIO	5	7	1	0	0	13	0.4%
<b>Total</b>	<b>751</b>	<b>1268</b>	<b>790</b>	<b>54</b>	<b>27</b>	<b>2890</b>	<b>99.8%</b>
<b>Otro Estado</b>	<b>3</b>	<b>1</b>	<b>2</b>	<b>0</b>	<b>0</b>	<b>6</b>	<b>0.2%</b>

NUEVA NORMALIDAD

2,011

Defunciones

Confirmados acumulados

12,143



# COVID-19 Sinaloa: Casos confirmados en personal de la salud por Institución y Grupo de Edad

CASOS CONFIRMADOS SARS-Cov2 EN PERSONAL DE LA SALUD POR INSTITUCION							
INSTITUCION	MEDICOS	ENFERMERAS	OTROS TRABAJADORES DE LA SALUD	LABORATORISTAS	DENTISTAS	Total	%
SSA	330	425	288	15	16	1074	37.1%
IMSS	288	628	411	28	6	1361	47.1%
IMSS_PR	24	25	17	1	1	68	2.4%
ISSSTE	44	121	42	4	2	213	7.4%
PEMEX	0	0	0	0	0	0	0.0%
Privados	24	15	5	3	0	47	1.6%
SEDENA	1	2	1	0	0	4	0.1%
SEMAR	3	10	3	1	2	19	0.7%
*Servicios	29	33	12	2	0	76	2.6%
**Servicios	9	9	12	0	0	30	1.0%
Universitaria	0	0	0	0	0	0	0.0%
Cruz Roja	0	0	0	0	0	0	0.0%
DIF	0	0	0	0	0	0	0.0%
<b>TOTAL</b>	<b>752</b>	<b>1268</b>	<b>791</b>	<b>54</b>	<b>27</b>	<b>2892</b>	<b>100.0%</b>

CASOS CONFIRMADOS SARS-Cov2 EN PERSONAL DE LA SALUD POR GRUPO DE EDAD							
GRUPO DE EDAD EN PERSONAL DE LA SALUD CON COVID-19	MEDICOS	ENFERMERAS	OTROS TRABAJADORES DE LA SALUD	LABORATORISTAS	DENTISTAS	Total	%
De 20 a 24 años	5	45	38	2	0	90	3.1%
De 25 a 44 años	477	893	503	32	13	1918	66.3%
De 45 a 49 años	77	170	115	6	4	372	12.9%
De 50 a 59 años	112	144	108	14	8	386	13.3%
De 60 a 64 años	46	10	12	0	1	69	2.4%
De 65 a 69 años	21	4	7	0	1	33	1.1%
De 70 a 79 años	8	2	7	0	0	17	0.6%
De 80 a 89 años	4	0	0	0	0	4	0.1%
De 90 a 99 años	2	1	0	0	0	3	0.1%
De 100 y más años	0	0	0	0	0	0	0.0%
<b>Total general</b>	<b>752</b>	<b>1269</b>	<b>790</b>	<b>54</b>	<b>27</b>	<b>2892</b>	<b>100.0%</b>

NUEVA NORMALIDAD

2,011

Defunciones

Confirmados acumulados

12,143



\*Servicios Estatales (Hosp. Civil Culiacan)

\*\*Servicios Municipales ( Hosp. Maza de Juarez Mazatlan)



# SERVICIOS DE SALUD DE SINALOA

## SUBDIRECCION DE EPIDEMIOLOGIA

Situación de la Notificación de Casos y Defunciones en las Diferentes Unidades de Salud

CLUES	INSTIT	NOMBRE DE LA UNIDAD	Notificados	Confirmados	Defunciones
SLSSA000024	SSA	HOSPITAL GENERAL LOS MOCHIS	794	440	162
SLSSA000963	SSA	HOSPITAL INTEGRAL CHOIX	13	6	0
SLSSA002573	SSA	HOSPITAL INTEGRAL VALLE DEL CARRIZO	0	0	0
SLSSA001255	SSA	HOSPITAL GENERAL GUASAVE	287	197	63
SLSSA002136	SSA	HOSPITAL INTEGRAL DE SINALOA DE LEYVA	0	0	0
SLSSA000193	SSA	HOSPITAL INTEGRAL ANGOSTURA	26	18	0
SLSSA001716	SSA	HOSPITAL INTEGRAL MOCORITO	33	16	1
SLSSA018113	SSA	HOSPITAL GENERAL DE GUAMUCHIL	427	260	37
SLSSA000246	SSA	HOSPITAL INTEGRAL BADIRAGUATO	61	29	0
SLSSA000666	SSA	HOSPITAL GENERAL CULIACÁN	1071	523	66
SLSSA002491	SSA	HOSPITAL INTEGRAL NAVOLATO	48	25	0
SLSSA017582	SSA	HOSPITAL INTEGRAL VALLE DE SAN LORENZO	2	0	0
SLSSA018265	SSA	HOSPITAL GENERAL EL DORADO	99	23	0
SLSSA000572	SSA	HOSPITAL INTEGRAL COSALA	96	40	0
SLSSA017570	SSA	HOSPITAL INTEGRAL SAN IGNACIO	1	0	0
SLSSA017594	SSA	HOSPITAL GENERAL LA CRUZ	14	4	0
SLSSA000473	SSA	HOSPITAL INTEGRAL CONCORDIA	17	8	0
SLSSA001540	SSA	HOSPITAL GENERAL DE MAZATLÁN	0	0	0
SLSSA001873	SSA	HOSPITAL INTEGRAL DE EL ROSARIO	91	55	2
SLSSA002585	SSA	HOSPITAL GENERAL DE MAZATLÁN	292	201	15
SLSSA018253	SSA	HOSPITAL GENERAL ESCUINAPA	270	153	3

TOTAL DE CASOS COVID-19 NOTIFICADOS EN MPIO. DE CULIACAN				6931	2933	788
MUNICIPIO	CLUES	INSTIT	NOMBRE DE LA UNIDAD	Notificados	Confirmados	Defunciones (Positivas a SARS-CoV-2)
CULIACÁN	SLIMS000131	IMSS	HGR 1 CULIACÁN	2345	1156	385
CULIACÁN	SLIMS000184	IMSS	HGZMF 28 COSTA RICA	508	160	44
CULIACÁN	SLIST000073	ISSSTE	C.M.F. CULIACAN	9	6	0
CULIACÁN	SLIST000085	ISSSTE	DR. MANUEL CARDENAS DE LA VEGA	1236	497	190
CULIACÁN	SLSME000016	SME	HOSPITAL CIVIL DE CULIACÁN	591	356	82
CULIACÁN	SLSMP000365	SMP	CLÍNICA DE REHABILITACIÓN Y ESPECIALIDADES	41	21	1
CULIACÁN	SLSMP000370	SMP	CLÍNICA HOSPITAL CULIACÁN S. A. DE C. V.	114	15	8
CULIACÁN	SLSMP000394	SMP	SANATORIO CEMSI CHAPULTEPEC	10	2	0
CULIACÁN	SLSMP000411	SMP	SANATORIO BATIZ RAMOS	3	1	0
CULIACÁN	SLSMP000440	SMP	OPERADORA NUEVA CLÍNICA SANTA MARÍA S.A DE	23	6	3
CULIACÁN	SLSMP000534	SMP	HOSPITAL ÁNGELES CULIACÁN	469	2	0
CULIACÁN	SLSSA017606	SSA	HOSPITAL DE LA MUJER	55	13	1
CULIACÁN	SLSSA018265	SSA	HOSPITAL GENERAL EL DORADO	99	23	0
CULIACÁN	SLSME000021	SME	-HOSPITAL PEDIATRICO	6	2	0
CULIACÁN	SLSSA002556	SSA	HOSPITAL PEDIATRICO DE SINALOA	274	98	2
CULIACÁN	SLSMP002815	SMP	MEDICA DE LA CIUDAD	77	52	6
CULIACÁN	SLSSA000666	SSA	HOSPITAL GENERAL CULIACÁN	1071	523	66



# SERVICIOS DE SALUD DE SINALOA

## SUBDIRECCION DE EPIDEMIOLOGIA

### Situación de la OCUPACION HOSPITALARIA en los Municipios

Registros del 01-jul-20 al 20-jul-20

Municipios	CAMAS COVID	Casos Acumulados	Defunciones Acumuladas	Hospitalizados Según Plataforma SISVER	PORCENTAJE DE OCUPACION HOSPITALARIA -SINALOA-																											
					01-jul-20	02-jul-20	03-jul-20	04-jul-20	05-jul-20	06-jul-20	07-jul-20	08-jul-20	09-jul-20	10-jul-20	11-jul-20	12-jul-20	13-jul-20	14-jul-20	15-jul-20	16-jul-20	17-jul-20	18-jul-20	19-jul-20	20-jul-20	21-jul-20	22-jul-20	23-jul-20	24-jul-20				
AHOME	188	1,912	443	830	81%	78%	78%	78%	80%	79%	77%	77%	77%	79%	78%	78%	79%	74%	76%	77%	77%	74%	76%	75%	68%	70%	71%					
CHOIX	3	27	6	13	0%	0%	0%	0%	0%	0%	0%	0%	0%	0%	0%	0%	0%	0%	0%	0%	0%	0%	0%	0%	0%	0%	0%					
EL FUERTE	0	193	45	98	0%	0%	0%	0%	0%	0%	0%	0%	0%	0%	0%	0%	0%	0%	0%	0%	0%	0%	0%	0%	0%	0%	0%					
GUASAVE	180	1,923	293	527	52%	50%	51%	54%	56%	56%	48%	49%	49%	50%	51%	51%	51%	43%	47%	52%	49%	49%	47%	48%	40%	43%	33%					
SINALOA	3	180	18	47	0%	0%	0%	0%	0%	0%	0%	0%	0%	0%	0%	0%	0%	0%	0%	0%	0%	0%	0%	0%	0%	0%	0%					
ANGOSTURA	3	146	29	76	0%	0%	0%	0%	0%	0%	0%	0%	0%	0%	0%	0%	0%	0%	0%	0%	0%	0%	0%	0%	0%	0%	0%					
MOCORITO	3	71	14	42	0%	0%	0%	0%	0%	0%	0%	0%	0%	0%	0%	0%	0%	0%	0%	0%	0%	0%	0%	0%	0%	0%	0%					
SALVADOR ALVARA	64	605	88	237	50%	53%	55%	52%	56%	56%	64%	55%	55%	52%	52%	53%	53%	50%	53%	55%	53%	59%	61%	59%	55%	58%	53%					
BADIRAGUATO	3	51	8	18	0%	0%	0%	0%	0%	0%	0%	0%	0%	0%	0%	0%	0%	0%	0%	0%	0%	0%	0%	0%	0%	0%	0%					
CULIACAN	491	4,276	707	1,479	60%	62%	62%	64%	66%	66%	66%	65%	65%	67%	67%	68%	68%	68%	69%	70%	69%	67%	68%	67%	67%	66%	65%					
NAVOLATO	3	359	70	137	0%	0%	0%	0%	0%	0%	0%	0%	0%	0%	0%	0%	0%	0%	0%	0%	0%	0%	0%	0%	0%	0%	0%					
COSALA	3	49	2	6	0%	0%	0%	0%	0%	0%	0%	0%	0%	0%	0%	0%	0%	0%	0%	0%	0%	0%	0%	0%	0%	0%	0%					
ELOTA	15	29	4	18	0%	0%	0%	0%	0%	0%	0%	0%	0%	0%	0%	0%	0%	0%	0%	0%	0%	0%	0%	0%	0%	0%	0%					
SAN IGNACIO	3	20	3	15	0%	0%	0%	0%	0%	0%	0%	0%	0%	0%	0%	0%	0%	0%	0%	0%	0%	0%	0%	0%	0%	0%	0%					
CONCORDIA	3	30	4	12	0%	0%	0%	0%	0%	0%	0%	0%	0%	0%	0%	0%	0%	0%	0%	0%	0%	0%	0%	0%	0%	0%	0%					
ESCUINAPA	80	213	17	82	16%	16%	16%	16%	16%	16%	16%	16%	16%	18%	18%	18%	18%	14%	14%	14%	20%	14%	21%	14%	14%	14%	14%					
MAZATLAN	271	1,983	240	669	59%	56%	55%	56%	57%	57%	58%	57%	57%	58%	54%	54%	55%	54%	52%	56%	50%	50%	53%	51%	50%	52%	52%					
ROSARIO	3	96	7	40	0%	0%	0%	0%	0%	0%	0%	0%	0%	0%	0%	0%	0%	0%	0%	0%	0%	0%	0%	0%	0%	0%	0%					
<b>Total</b>	<b>1319</b>	<b>12,163</b>	<b>1998</b>	<b>4,346</b>	<b>57%</b>	<b>56%</b>	<b>56%</b>	<b>57%</b>	<b>59%</b>	<b>59%</b>	<b>57%</b>	<b>57%</b>	<b>57%</b>	<b>58%</b>	<b>58%</b>	<b>58%</b>	<b>59%</b>	<b>56%</b>	<b>57%</b>	<b>59%</b>	<b>57%</b>	<b>56%</b>	<b>57%</b>	<b>56%</b>	<b>54%</b>	<b>55%</b>	<b>53%</b>					

# COVID-19 Sinaloa: Casos y Defunciones **JURISDICCIÓN MOCHIS**



**NUEVA NORMALIDAD**

**494**

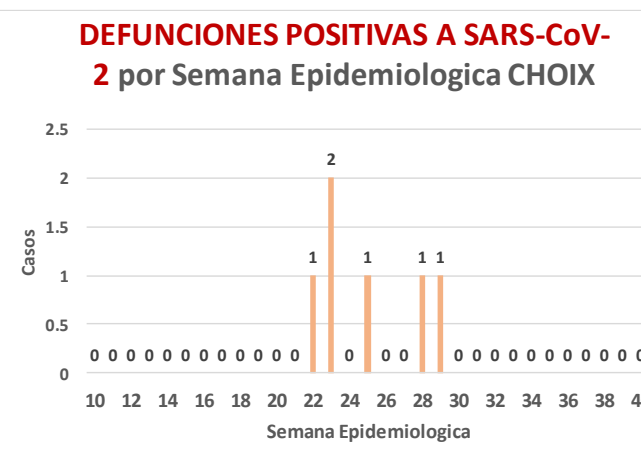
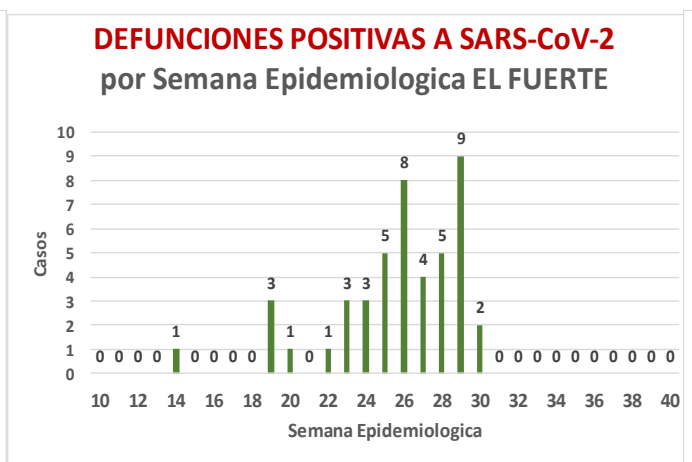
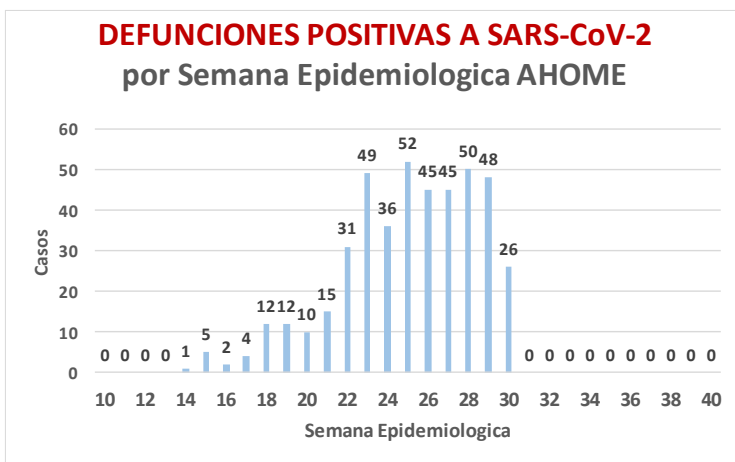
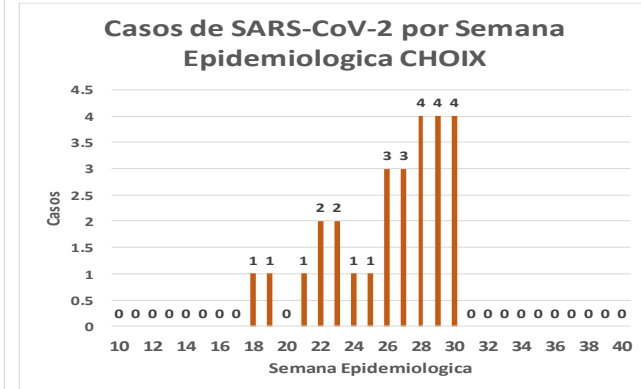
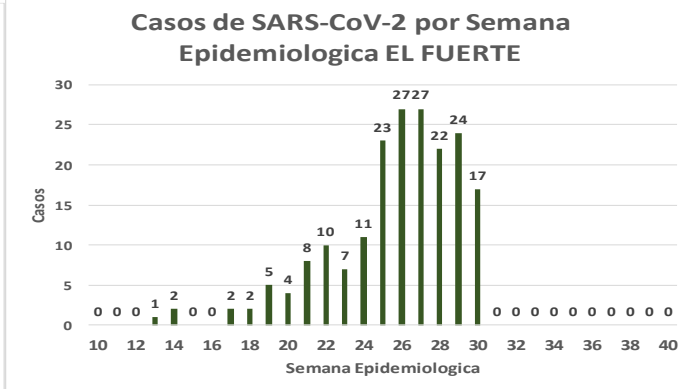
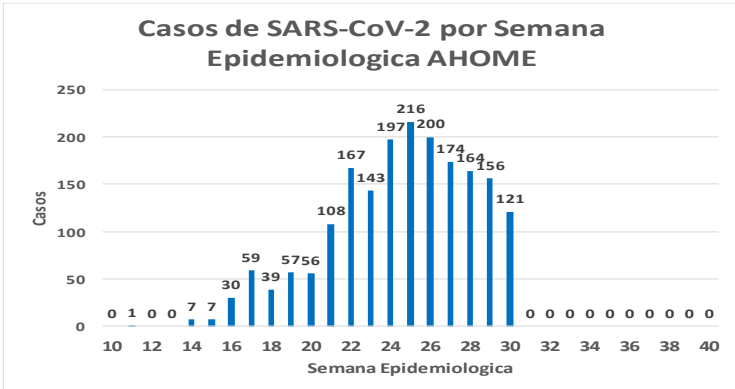
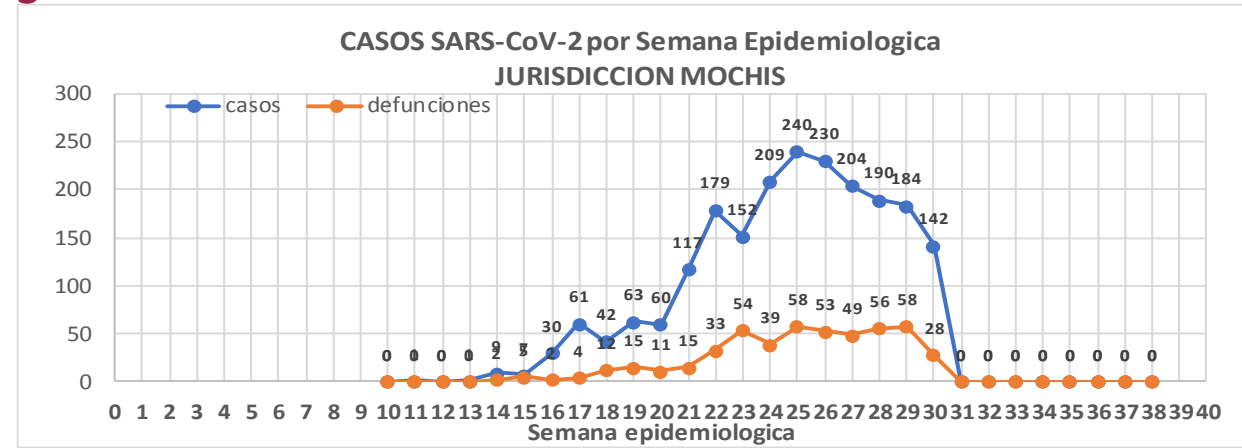
**Defunciones Jurisdicción Mochis**



Datos actualizados al **viernes, 24 de julio de 2020**

JURISDICCION SANITARIA	Casos Acum. SARS-CoV-2*	%
Jurisd. No. 1 Mochis	<b>2121</b>	<b>100.0%</b>
AHOME	<b>1902</b>	<b>89.7%</b>
CHOIX	<b>27</b>	<b>1.3%</b>
EL FUERTE	<b>192</b>	<b>9.1%</b>

\* Municipio de residencia



# COVID-19 Sinaloa: Muestreo de Casos JURISDICCIÓN MOCHIS



NUEVA  
NORMALIDAD

494

Defunciones  
Jurisdicción  
Mochis



## JURISDICCION No. 1 , MOCHIS

INSTITUCION	NO ADECUADO	RECHAZADA	NO RECIBIDA	SOSPECHOSOS	TOTAL CON MUESTRA	% SOSPECHOSOS
IMSS	0	35	13	1,778	1,826	48.8%
IMSS-OPORTUNIDADES	0	5	0	155	160	4.3%
ISSSTE	0	0	0	264	264	7.0%
PRIVADA	1	0	0	70	71	1.9%
SEDENA	0	0	0	4	4	0.1%
SEMAR	0	0	1	67	68	1.8%
SSA	4	0	0	1,344	1,348	36.0%
PEMEX	0	0	0	0	0	0.0%
ESTATAL	0	0	0	3	3	0.1%
MUNICIPAL	0	1	0	0	1	0.0%
<b>TOTAL</b>	<b>5</b>	<b>41</b>	<b>14</b>	<b>3,685</b>	<b>3,745</b>	<b>100.0%</b>
	0.1%	1.1%	0.4%	98.4%	100.0%	

RESULTADO DEFINITIVO EN PLATAFORMA SISVER; JUR MOCHIS	
SARS-CoV-2	2132
NEGATIVO	1294
NO RECIBIDA	14
INF AH1N1 PMD	54
RECHAZADA	41
B	18
A H3	1
METAPNEUMOVIRUS	3
ENTEROV//RHINOVIRUS	2
CORONA OC43	0
NO ADECUADO	5
INF A	4
CORONA 229E	0
CORONA NL63	0
CORONA HKU1	0
VSR	1
ADENOVIRUS	0
PARAINFLUENZA 3	0
NO SUBTIPIFICADO	0

INFORMACION AL DIA : viernes, 24 de julio de 2020

## SE TOMO MUESTRA PERO SIN RECEPCION EN LABORATORIO

Municipios	IMSS	IMSS-OPORTUNIDADES	ISSSTE	PRIVADA	SEDENA	SEMAR	SSA	PEMEX	ESTATAL	MUNICIPAL	TOTAL
AHOME	75	3	9	0	0	4	65	0	0	0	156
CHOIX	2	1	0	0	0	0	1	0	0	0	4
EL FUERTE	6	8	1	0	0	0	3	0	0	0	18
<b>TOTAL JURISDICCION</b>	<b>83</b>	<b>12</b>	<b>10</b>	<b>0</b>	<b>0</b>	<b>4</b>	<b>69</b>	<b>0</b>	<b>0</b>	<b>0</b>	<b>178</b>

# COVID-19 Sinaloa: Casos y Defunciones **JURISDICCIÓN CULIACÁN**



**SALUD**  
RETARÍA DE SALUD

**NUEVA  
NORMALIDAD**

**785**

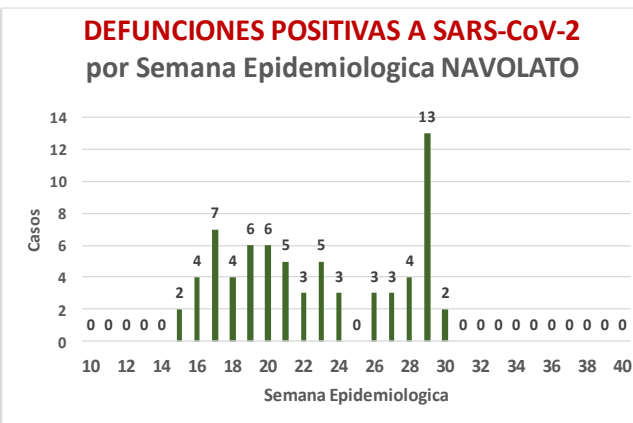
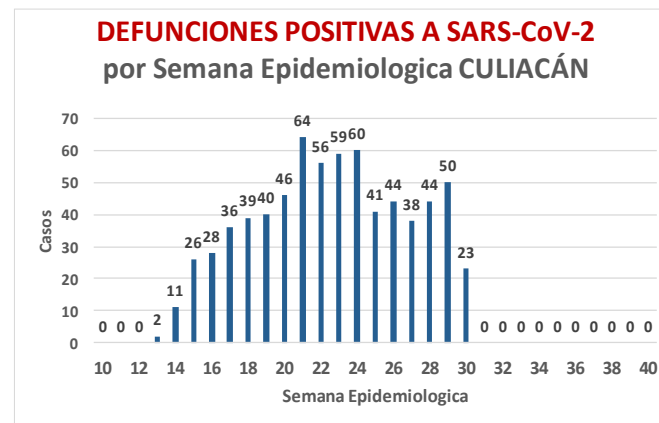
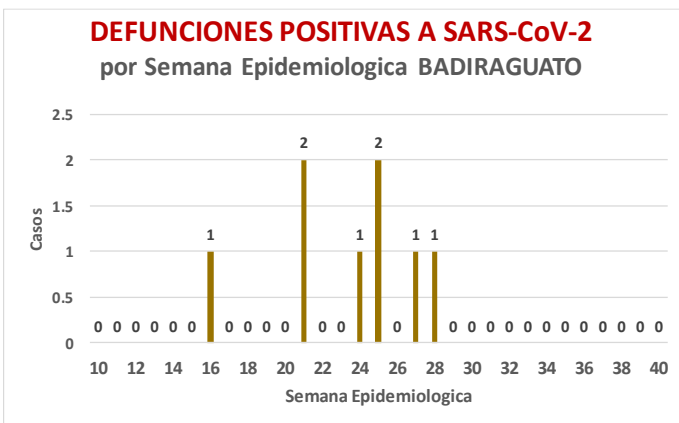
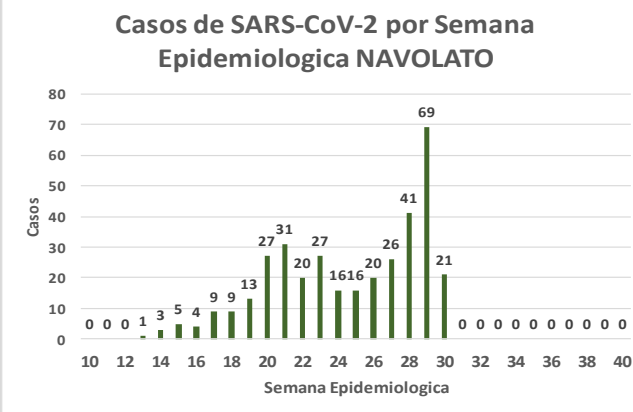
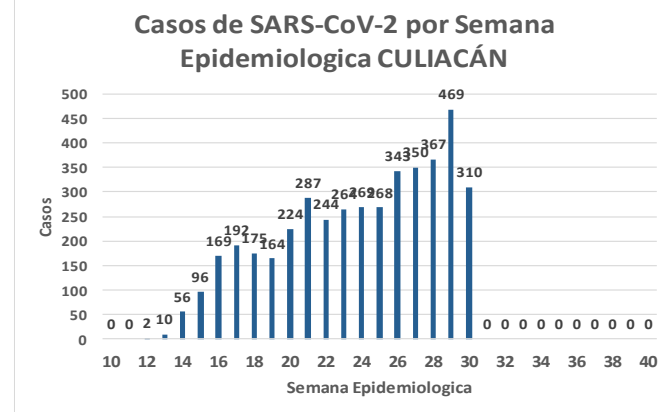
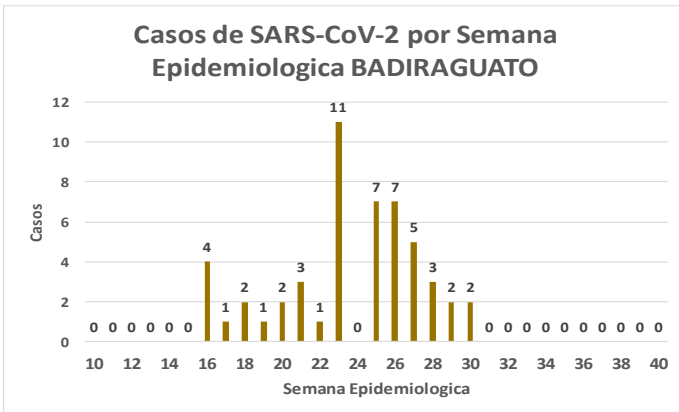
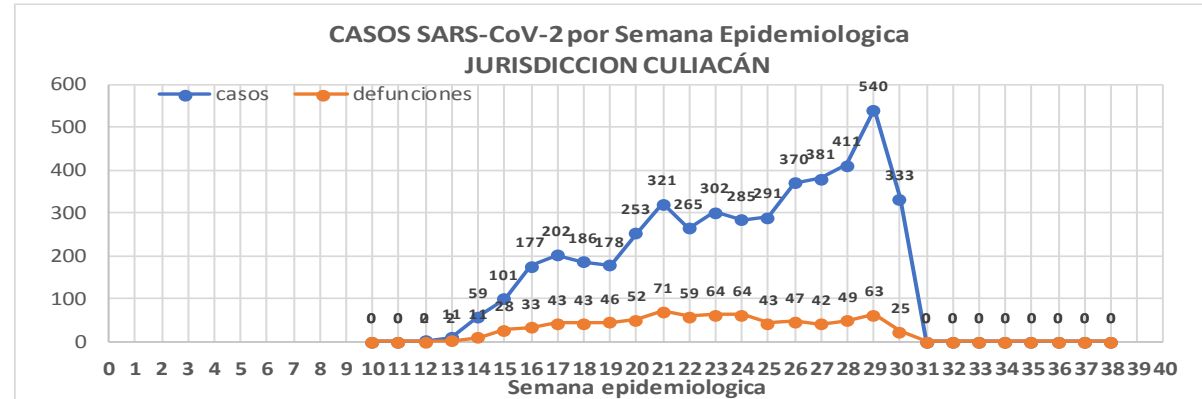
**Defunciones  
Jurisdicción  
Culiacán**



Datos actualizados al **viernes, 24 de julio de 2020**

JURISDICCION SANITARIA	Casos Acum. SARS-CoV-2*	%
<b>Jurisd. No. 4 Culiacán</b>	<b>4668</b>	<b>100.0%</b>
BADIRAGUATO	51	1.1%
CULIACAN	4259	91.2%
NAVOLATO	358	7.7%

\* Municipio de residencia



# COVID-19 Sinaloa: Muestreo de Casos **JURISDICCIÓN CULIACÁN**



**SALUD**  
SECRETARÍA DE SALUD

## Jurisd. No. 4 Culiacán

INSTITUCION	NO ADECUADO	RECHAZADA	NO RECIBIDA	SOSPECHOSOS	TOTAL CON MUESTRA	% SOSPECHOSOS
IMSS	0	160	63	3,956	4,179	42.1%
IMSS-OPORTUNIDADES	0	0	0	18	18	0.2%
ISSSTE	1	4	17	675	697	7.0%
PRIVADA	1	3	152	464	620	6.2%
SEDENA	0	0	0	9	9	0.1%
SEMAR	0	0	0	0	0	0.0%
SSA	10	24	23	3,807	3,864	38.9%
PEMEX	0	0	0	0	0	0.0%
ESTATAL	0	3	2	544	549	5.5%
MUNICIPAL	0	0	0	0	0	0.0%
<b>TOTAL</b>	<b>12</b>	<b>194</b>	<b>257</b>	<b>9,473</b>	<b>9,936</b>	<b>100.0%</b>

0.1%    2.0%    2.6%    95.3%    100.0%

## RESULTADO DEFINITIVO EN PLATAFORMA SISVER; JUR CULIACAN

SARS-CoV-2	4686
NEGATIVO	3923
NO RECIBIDA	257
INF AH1N1 PMD	26
RECHAZADA	194
B	26
A H3	7
METAPNEUMOVIRUS	3
ENTEROV//RHINOVIRUS	10
CORONA OC43	1
NO ADECUADO	12
INF A	4
CORONA 229E	1
CORONA NL63	1
CORONA HKU1	1
VSR	1
ADENOVIRUS	0
PARAINFLUENZA 3	1
NO SUBTIPIFICADO	1

NUEVA NORMALIDAD

785

Defunciones  
Jurisdicción  
Culiacán

INFORMACION AL DIA : viernes, 24 de julio de 2020

## SE TOMO MUESTRA PERO SIN RECEPCION EN LABORATORIO

Municipios	IMSS	IMSS-OPORTUNIDADES	ISSSTE	PRIVADA	SEDENA	SEMAR	SSA	PEMEX	ESTATAL	MUNICIPAL	TOTAL
BADIRAGUATO	0	0	0	1	0	0	5	0	1	0	7
CULIACAN	276	0	39	295	1	0	112	0	27	0	750
NAVOLATO	29	0	0	5	0	0	8	0	2	0	44
<b>TOTAL JURISDICCION</b>	<b>305</b>	<b>0</b>	<b>39</b>	<b>301</b>	<b>1</b>	<b>0</b>	<b>125</b>	<b>0</b>	<b>30</b>	<b>0</b>	<b>801</b>





# COVID-19 Sinaloa: Casos y Defunciones **JURISDICCIÓN MAZATLÁN**



**SALUD**  
SECRETARÍA DE SALUD

**NUEVA  
NORMALIDAD**

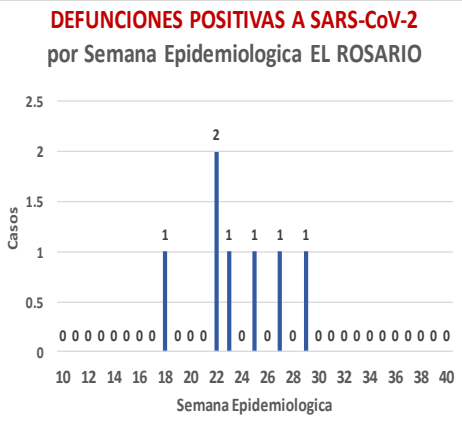
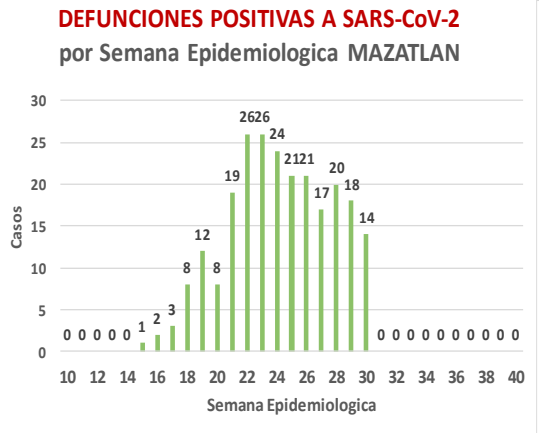
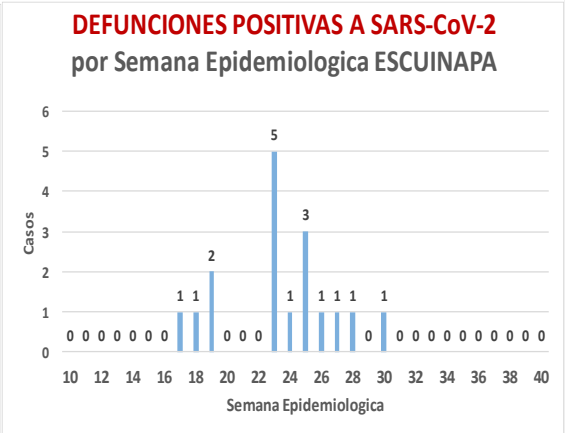
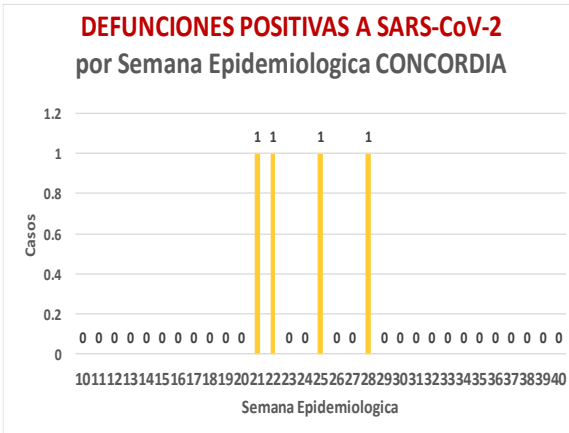
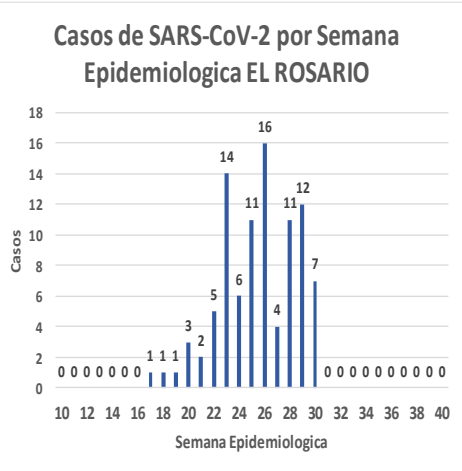
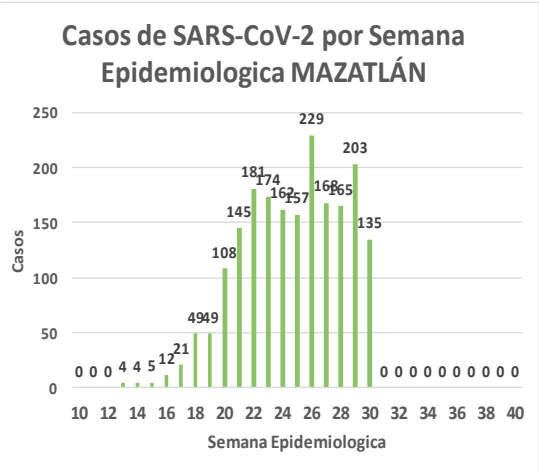
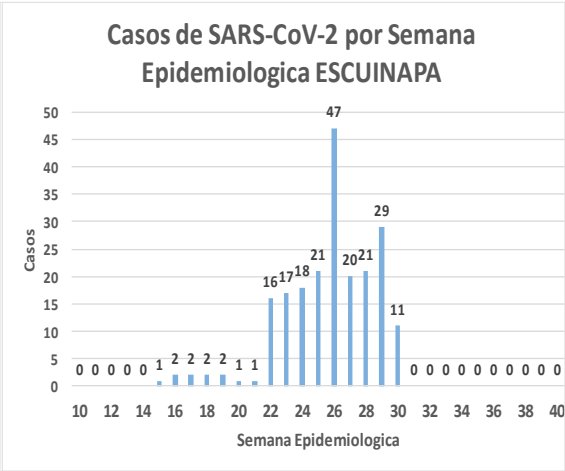
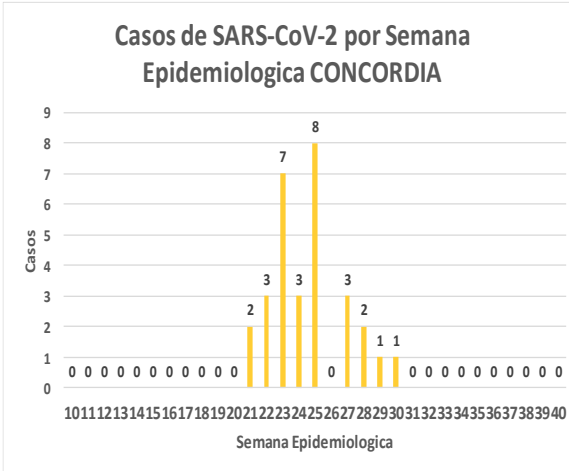
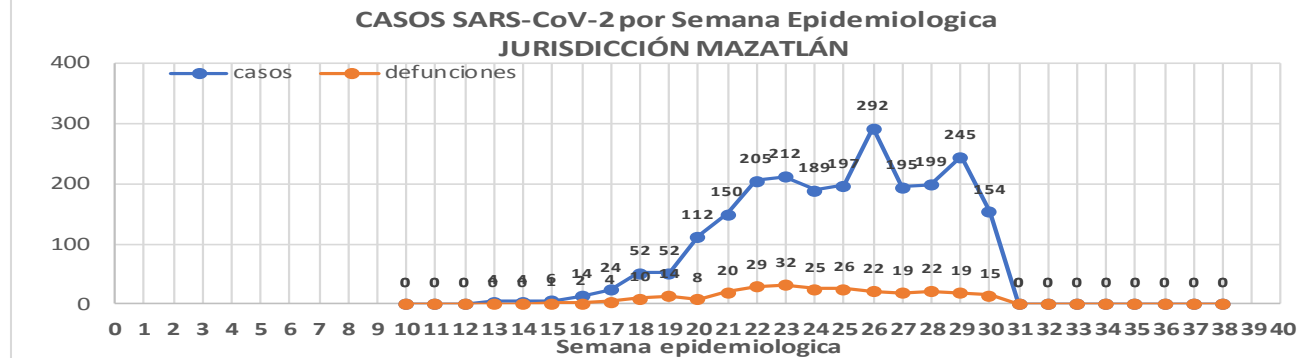
**268**  
**Defunciones**  
**Jurisdicción**  
**Mazatlán**



Datos actualizados al **viernes, 24 de julio de 2020**

JURISDICCION SANITARIA	Casos Acum. SARS-CoV-2*	%
<b>Jurisd. No. 6 Mazatlan</b>	<b>2306</b>	<b>100.0%</b>
CONCORDIA	30	1.3%
ESCUINAPA	211	9.2%
<b>MAZATLAN</b>	<b>1971</b>	<b>85.5%</b>
ROSARIO	94	4.1%

\* Municipio de residencia



# COVID-19 Sinaloa: Muestreo de Casos **JURISDICCIÓN MAZATLÁN**



**NUEVA  
NORMALIDAD**

**268**  
**Defunciones**  
**Jurisdicción**  
**MAZATLÁN**



## Jurisd. No. 6 Mazatlan

INSTITUCION	NO ADECUADO	RECHAZADA	NO RECIBIDA	SOSPECHOSOS	TOTAL CON MUESTRA	% SOSPECHOSOS
IMSS	0	23	9	1,313	1,345	32.6%
IMSS-OPORTUNIDADES	0	11	0	116	127	3.1%
ISSSTE	0	9	3	245	257	6.2%
PRIVADA	2	0	1	212	215	5.2%
SEDENA	0	2	2	146	150	3.6%
SEMAR	0	7	2	94	103	2.5%
SSA	5	10	7	1,678	1,700	41.3%
PEMEX	0	0	0	0	0	0.0%
ESTATAL	0	0	0	1	1	0.0%
MUNICIPAL	2	0	0	220	222	5.4%
<b>TOTAL</b>	<b>9</b>	<b>62</b>	<b>24</b>	<b>4,025</b>	<b>4,120</b>	<b>100.0%</b>

0.2%    1.5%    0.6%    97.7%    100.0%

## RESULTADO DEFINITIVO EN PLATAFORMA SISVER; JUR MAZATLÁN

<b>SARS-CoV-2</b>	<b>2322</b>
<b>NEGATIVO</b>	<b>1438</b>
<b>NO RECIBIDA</b>	<b>24</b>
<b>INF AH1N1 PMD</b>	<b>4</b>
<b>RECHAZADA</b>	<b>62</b>
<b>B</b>	<b>7</b>
<b>A H3</b>	<b>6</b>
<b>METAPNEUMOVIRUS</b>	<b>1</b>
<b>ENTEROV//RHINOVIRUS</b>	<b>1</b>
<b>CORONA OC43</b>	<b>0</b>
<b>NO ADECUADO</b>	<b>9</b>
<b>INF A</b>	<b>0</b>
<b>CORONA 229E</b>	<b>0</b>
<b>CORONA NL63</b>	<b>0</b>
<b>CORONA HKU1</b>	<b>0</b>
<b>VSR</b>	<b>0</b>
<b>ADENOVIRUS</b>	<b>0</b>
<b>PARAINFLUENZA 3</b>	<b>0</b>
<b>NO SUBTIPIFICADO</b>	<b>0</b>

INFORMACION AL DIA : viernes, 24 de julio de 2020

## SE TOMO MUESTRA PERO SIN RECEPCION EN LABORATORIO

Municipios	IMSS	IMSS-OPORTUNIDADES	ISSSTE	PRIVADA	SEDENA	SEMAR	SSA	PEMEX	ESTATAL	MUNICIPAL	TOTAL
CONCORDIA	0	0	0	1	0	0	2	0	0	0	3
ESCUINAPA	0	0	0	0	0	0	9	0	0	0	9
MAZATLAN	62	11	15	58	8	6	54	0	0	10	224
ROSARIO	0	1	2	3	0	0	4	0	0	0	236
<b>TOTAL</b>	<b>62</b>	<b>12</b>	<b>17</b>	<b>62</b>	<b>8</b>	<b>6</b>	<b>69</b>	<b>0</b>	<b>0</b>	<b>10</b>	<b>472</b>

# COVID-19 Sinaloa: Casos y Defunciones **JURISDICCIÓN GUASAVE**



**NUEVA NORMALIDAD**

**311**

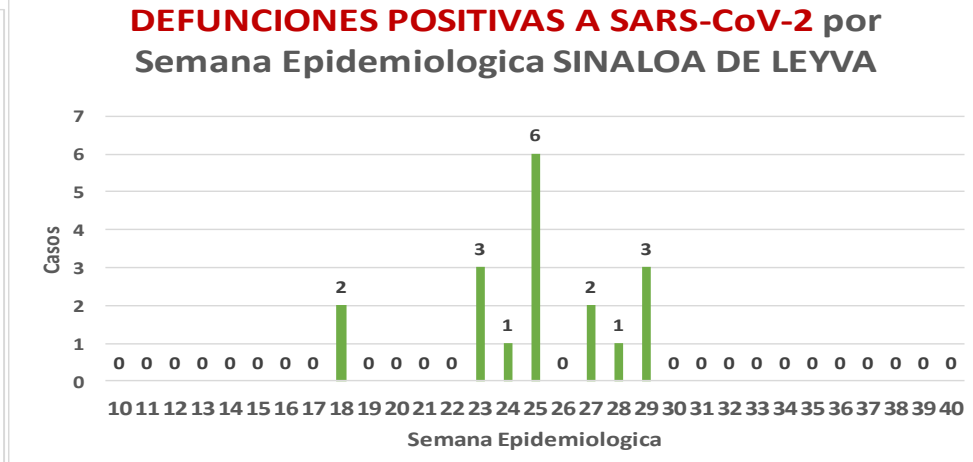
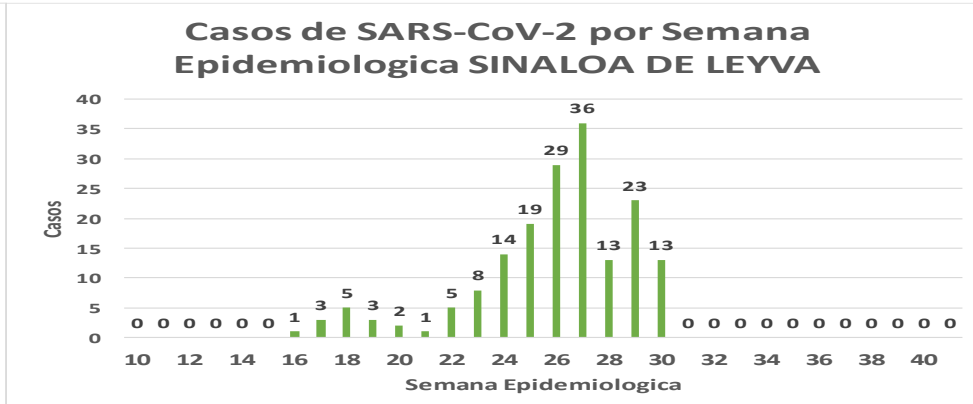
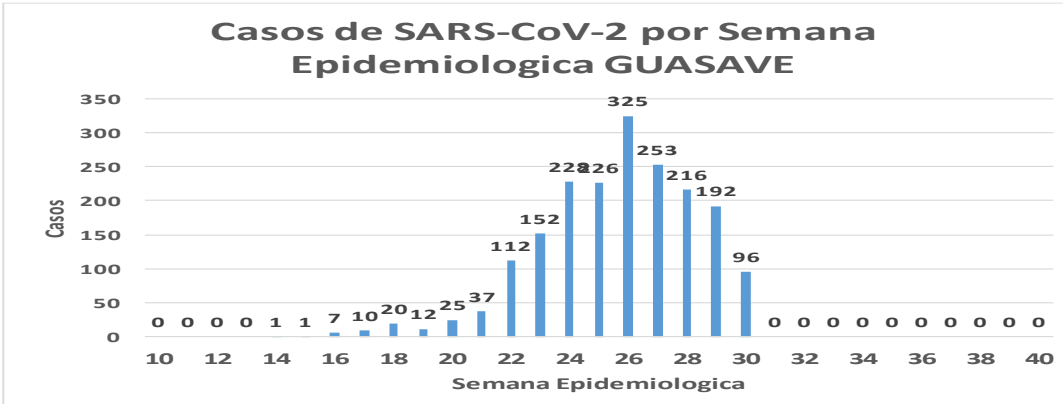
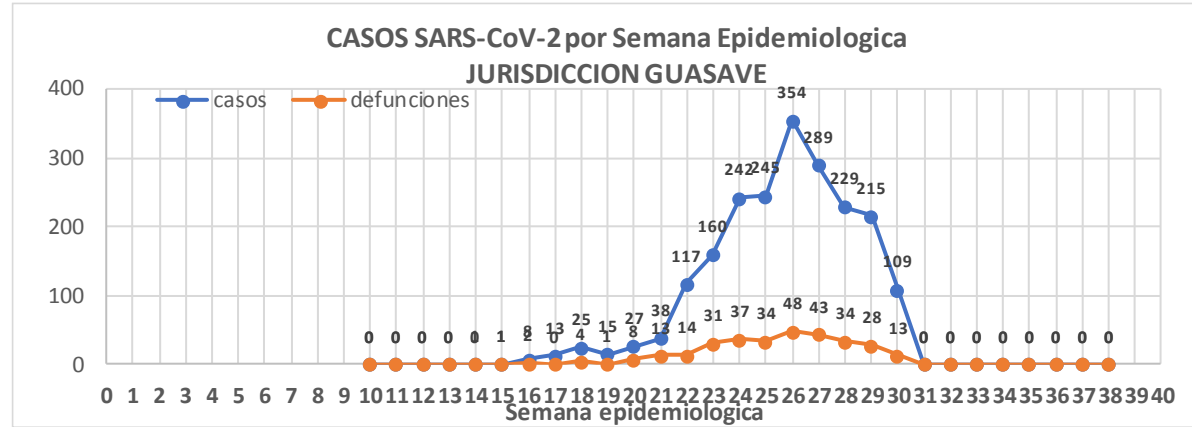
**Defunciones Jurisdicción GUASAVE**



Datos actualizados al **viernes, 24 de julio de 2020**

JURISDICCION SANITARIA	Casos Acum. SARS-CoV-2*	%
Jurisd. No. 2 Guasave	2088	100.0%
GUASAVE	1913	91.6%
SINALOA	175	8.4%

\* Municipio de residencia



# COVID-19 Sinaloa: Muestreo de Casos **JURISDICCIÓN GUASAVE**



**SALUD**  
SECRETARÍA DE SALUD

**NUEVA  
NORMALIDAD**

**311**

**Defunciones  
Jurisdicción  
GUASAVE**



Jurisd. No. 2 Guasave						
INSTITUCION	NO ADECUADO	RECHAZADA	NO RECIBIDA	SOSPECHOSOS	TOTAL CON MUESTRA	% SOSPECHOSOS
IMSS	0	79	8	2,238	2,325	62.3%
IMSS-OPORTUNIDADES	0	2	0	12	14	0.4%
ISSSTE	1	0	0	59	60	1.6%
PRIVADA	0	0	0	27	27	0.7%
SEDENA	0	0	0	0	0	0.0%
SEMAR	0	0	0	2	2	0.1%
SSA	5	11	0	1,282	1,298	34.8%
PEMEX	0	0	0	1	1	0.0%
ESTATAL	0	0	0	5	5	0.1%
MUNICIPAL	0	0	0	0	0	0.0%
<b>TOTAL</b>	<b>6</b>	<b>92</b>	<b>8</b>	<b>3,626</b>	<b>3,732</b>	<b>100.0%</b>
	0.2%	2.5%	0.2%	97.2%	100.0%	

RESULTADO DEFINITIVO EN PLATAFORMA SISVER; JUR GUASAVE	
SARS-CoV-2	2103
NEGATIVO	1257
NO RECIBIDA	8
INF AH1N1 PMD	11
RECHAZADA	92
B	7
A H3	6
METAPNEUMOVIRUS	2
ENTEROV//RHINOVIRUS	3
CORONA OC43	0
NO ADECUADO	6
INF A	0
CORONA 229E	0
CORONA NL63	0
CORONA HKU1	0
VSR	0
ADENOVIRUS	0
PARAINFLUENZA 3	0
NO SUBTIPIFICADO	0

INFORMACION AL DIA : viernes, 24 de julio de 2020

## SE TOMO MUESTRA PERO SIN RECEPCION EN LABORATORIO

Municipios	IMSS	IMSS-OPORTUNIDADES	ISSSTE	PRIVADA	SEDENA	SEMAR	SSA	PEMEX	ESTATAL	MUNICIPAL	TOTAL
GUASAVE	195	0	3	8	0	0	25	0	0	0	231
SINALOA	3	0	0	2	0	0	4	0	0	0	9
<b>TOTAL JURISDICCION</b>	<b>198</b>	<b>0</b>	<b>3</b>	<b>10</b>	<b>0</b>	<b>0</b>	<b>29</b>	<b>0</b>	<b>0</b>	<b>0</b>	<b>240</b>

# COVID-19 Sinaloa: Casos y Defunciones **JURISDICCIÓN GUAMUCHIL**



**SALUD**  
SECRETARÍA DE SALUD

**NUEVA NORMALIDAD**

**131**

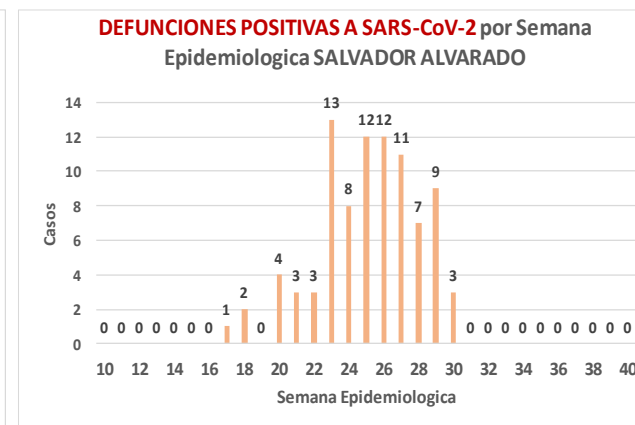
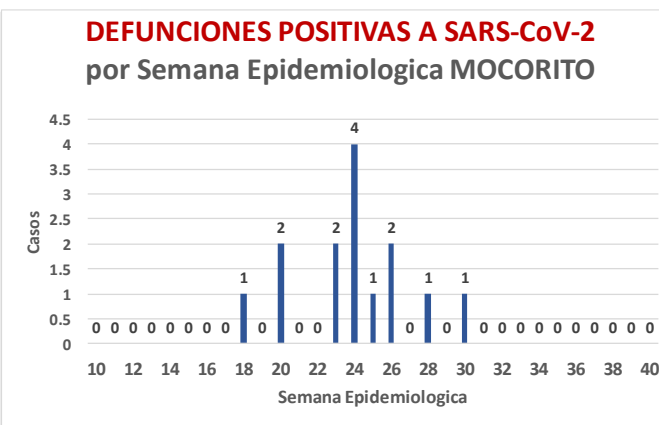
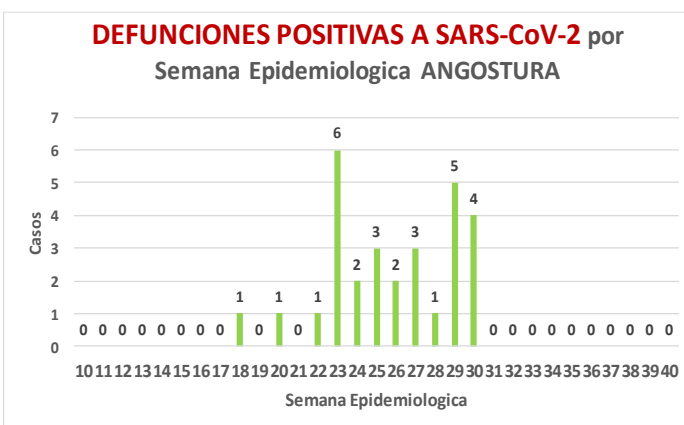
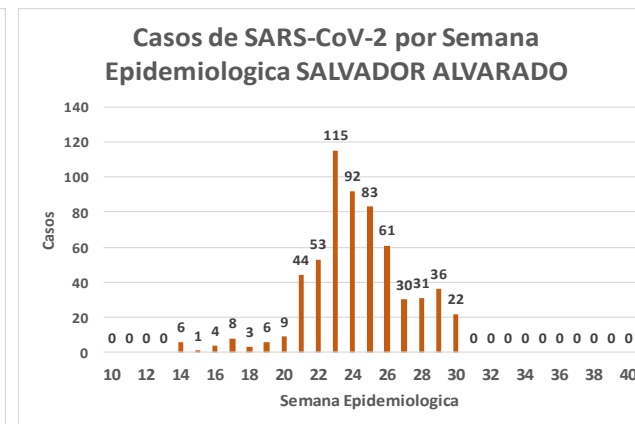
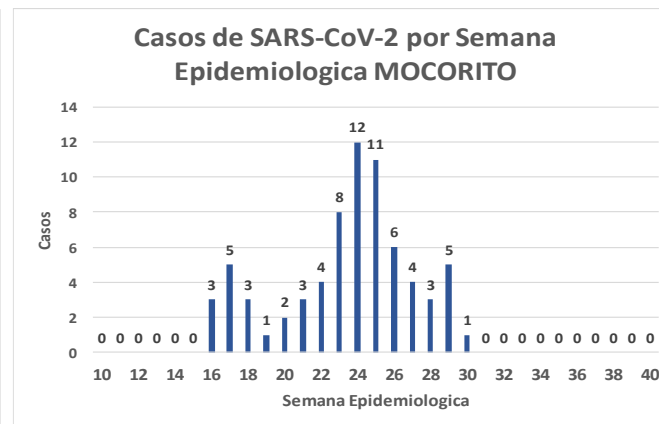
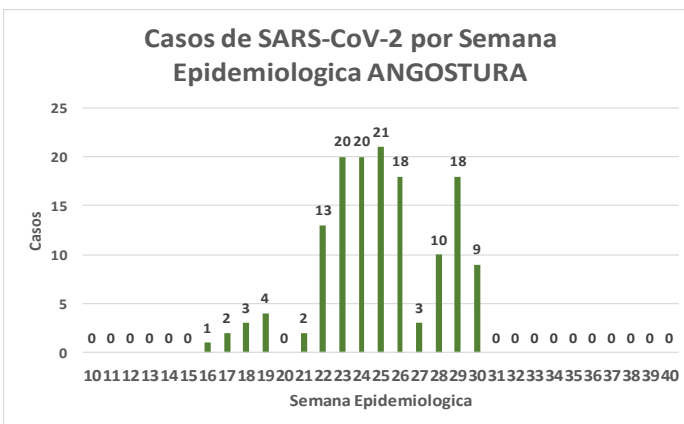
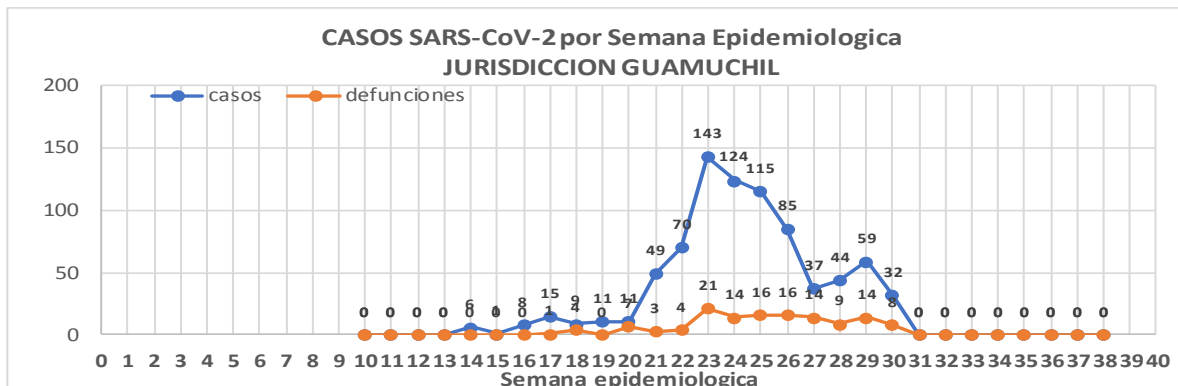
**Defunciones Jurisdicción GUAMUCHIL**



Datos actualizados al **viernes, 24 de julio de 2020**

JURISDICCION SANITARIA	Casos Acum. SARS-CoV-2*	%
<b>Jurisd. No. 3 Guamuchil</b>	<b>819</b>	<b>100.0%</b>
ANGOSTURA	144	17.6%
MOCORITO	71	8.7%
SALVADOR ALVARADO	604	73.7%

\* Municipio de residencia



# COVID-19 Sinaloa: Muestreo de Casos **JURISDICCIÓN GUAMUCHIL**



## Jurisd. No. 3 Guamuchil

INSTITUCION	NO ADECUADO	RECHAZADA	NO RECIBIDA	SOSPECHOSOS	TOTAL CON MUESTRA	% SOSPECHOSOS
IMSS	0	5	2	370	377	28.3%
IMSS-OPORTUNIDADES	0	0	0	0	0	0.0%
ISSSTE	0	1	0	48	49	3.7%
PRIVADA	0	0	1	16	17	1.3%
SEDENA	0	0	0	2	2	0.2%
SEMAR	0	0	0	0	0	0.0%
SSA	1	6	0	872	879	65.9%
PEMEX	0	0	0	0	0	0.0%
ESTATAL	0	0	0	9	9	0.7%
MUNICIPAL	0	0	0	0	0	0.0%
<b>TOTAL</b>	<b>1</b>	<b>12</b>	<b>3</b>	<b>1,317</b>	<b>1,333</b>	<b>100.0%</b>
	0.1%	0.9%	0.2%	98.8%	100.0%	

## RESULTADO DEFINITIVO EN PLATAFORMA SISVER; JUR GUAMUCHIL

SARS-CoV-2	822
NEGATIVO	422
NO RECIBIDA	3
INF AH1N1 PMD	0
RECHAZADA	12
B	1
A H3	0
METAPNEUMOVIRUS	0
ENTEROV//RHINOVIRUS	3
CORONA OC43	0
NO ADECUADO	1
INF A	0
CORONA 229E	0
CORONA NL63	0
CORONA HKU1	0
VSR	0
ADENOVIRUS	0
PARAINFLUENZA 3	0
NO SUBTIPIFICADO	0

NUEVA NORMALIDAD

131

Defunciones  
Jurisdicción  
GUAMUCHIL

INFORMACION AL DIA : viernes, 24 de julio de 2020

## SE TOMO MUESTRA PERO SIN RECEPCION EN LABORATORIO

Municipios	IMSS	IMSS-OPORTUNIDADES	ISSSTE	PRIVADA	SEDENA	SEMAR	SSA	PEMEX	ESTATAL	MUNICIPAL	TOTAL
ANGOSTURA	11	0	1	2	0	0	6	0	0	0	20
MOCORITO	0	0	0	7	0	0	8	0	0	0	15
SALVADOR ALVARADO	21	0	0	0	0	0	13	0	0	0	34
<b>TOTAL JURISDICCION</b>	<b>32</b>	<b>0</b>	<b>1</b>	<b>9</b>	<b>0</b>	<b>0</b>	<b>27</b>	<b>0</b>	<b>0</b>	<b>0</b>	<b>69</b>



# COVID-19 Sinaloa: Casos y Defunciones JURISDICCIÓN ELOTA



**NUEVA NORMALIDAD**

**9**

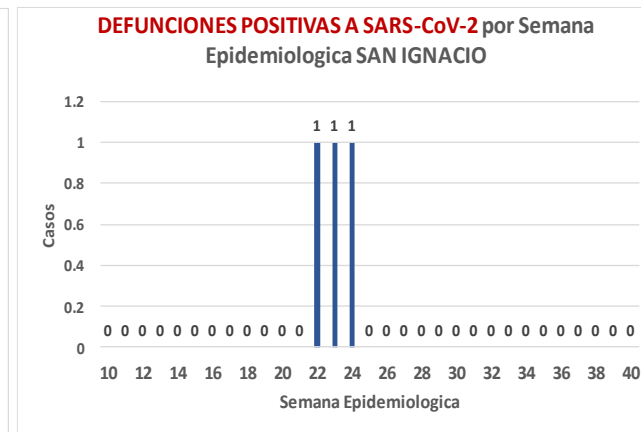
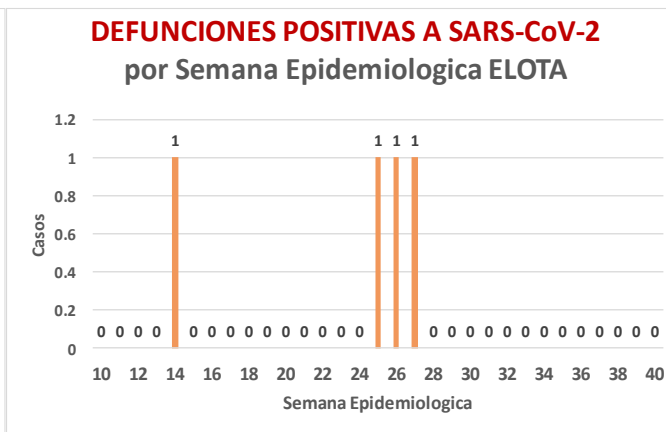
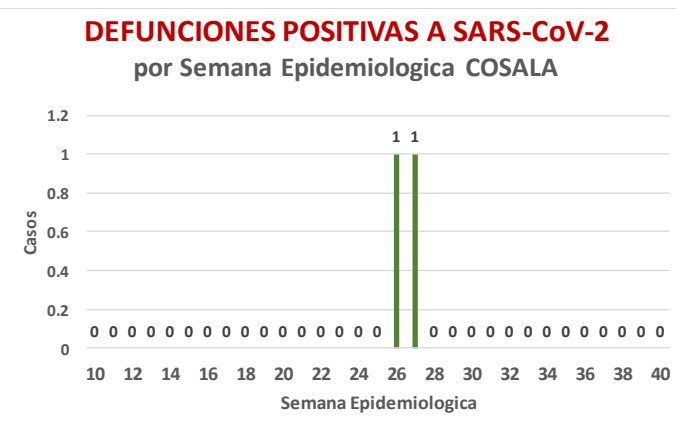
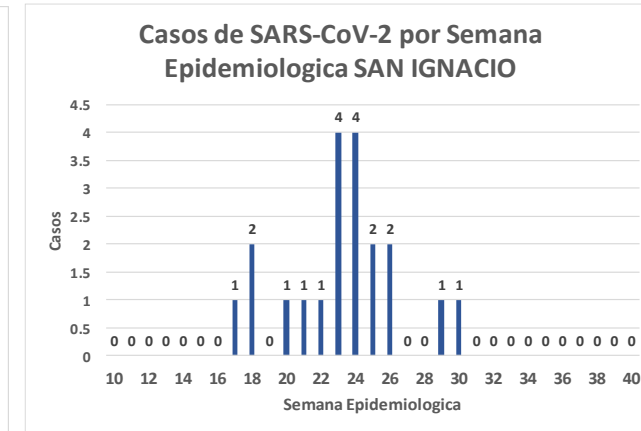
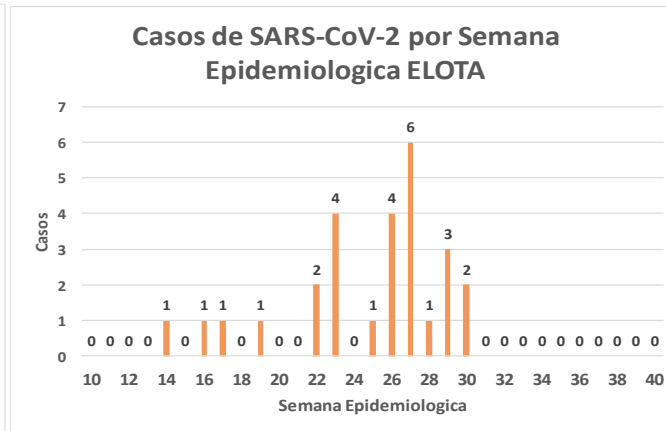
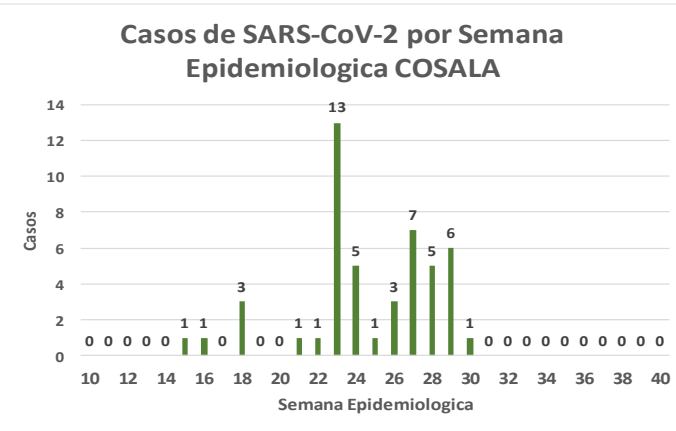
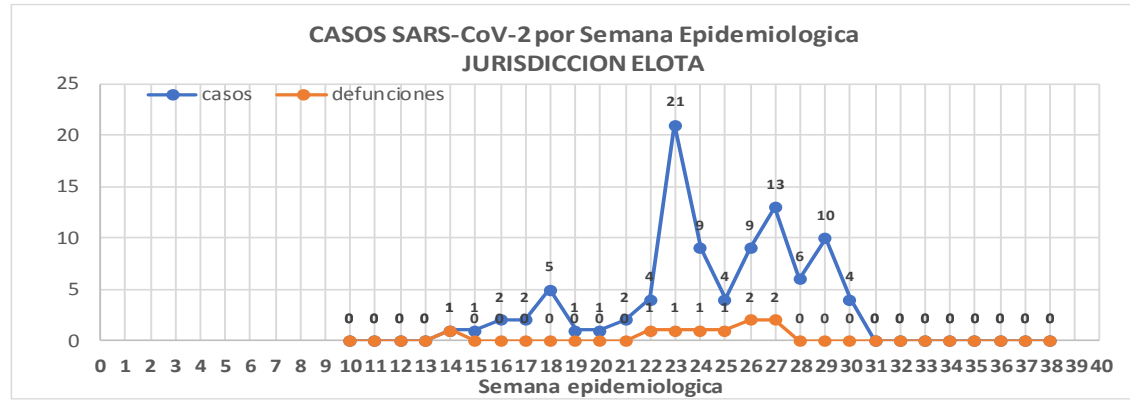
**Defunciones Jurisdicción ELOTA**



Datos actualizados al **viernes, 24 de julio de 2020**

JURISDICCION SANITARIA	Casos Acum. SARS-CoV-2*	%
Jurisd. No. 5 ELOTA	<b>95</b>	<b>100.0%</b>
COSALA	<b>48</b>	<b>50.5%</b>
ELOTA	<b>27</b>	<b>28.4%</b>
SAN IGNACIO	<b>20</b>	<b>21.1%</b>

\* Municipio de residencia



# COVID-19 Sinaloa: Muestreo de Casos **JURISDICCIÓN ELOTA**



**NUEVA NORMALIDAD**

**9**

**Defunciones  
Jurisdicción  
ELOTA**



Jurisd. No. 5 Elota						
INSTITUCION	NO ADECUADO	RECHAZADA	NO RECIBIDA	SOSPECHOSOS	TOTAL CON MUESTRA	% SOSPECHOSOS
IMSS	0	0	0	17	17	9.4%
IMSS-OPORTUNIDADES	0	0	0	1	1	0.6%
ISSSTE	0	0	0	21	21	11.7%
PRIVADA	0	0	0	7	7	3.9%
SEDENA	0	0	0	3	3	1.7%
SEMAR	0	0	0	0	0	0.0%
SSA	1	0	0	128	129	71.7%
PEMEX	0	0	0	0	0	0.0%
ESTATAL	0	0	0	2	2	1.1%
MUNICIPAL	0	0	0	0	0	0.0%
<b>TOTAL</b>	<b>1</b>	<b>0</b>	<b>0</b>	<b>179</b>	<b>180</b>	<b>100.0%</b>
	0.6%	0.0%	0.0%	99.4%	100.0%	

RESULTADO DEFINITIVO EN PLATAFORMA SISVER; JUR ELOTA	
SARS-CoV-2	98
NEGATIVO	60
NO RECIBIDA	0
INF AH1N1 PMD	1
RECHAZADA	0
B	4
A H3	0
METAPNEUMOVIRUS	1
ENTEROV//RHINOVIRUS	3
CORONA OC43	1
NO ADECUADO	1
INF A	0
CORONA 229E	0
CORONA NL63	0
CORONA HKU1	0
VSR	0
ADENOVIRUS	1
PARAINFLUENZA 3	0
NO SUBTIPIFICADO	0

INFORMACION AL DIA : viernes, 24 de julio de 2020

## SE TOMO MUESTRA PERO SIN RECEPCION EN LABORATORIO

Municipios	IMSS	IMSS-OPORTUNIDADES	ISSSTE	PRIVADA	SEDENA	SEMAR	SSA	PEMEX	ESTATAL	MUNICIPAL	TOTAL
COSALA	0	0	0	0	0	0	4	0	0	0	4
ELOTA	1	0	0	1	0	0	1	0	0	0	3
SAN IGNACIO	0	0	1	2	0	0	0	0	0	0	3
<b>TOTAL JURISDICCION</b>	<b>1</b>	<b>0</b>	<b>1</b>	<b>3</b>	<b>0</b>	<b>0</b>	<b>5</b>	<b>0</b>	<b>0</b>	<b>0</b>	<b>10</b>





DIRECCIÓN DE PREVENCIÓN Y PROMOCIÓN DE LA SALUD  
SUBDIRECCIÓN DE EPIDEMIOLOGÍA

**SALUD**

SECRETARÍA DE SALUD

