



SERVICIOS DE SALUD DE SINALOA

SUBDIRECCIÓN DE VIGILANCIA EPIDEMIOLÓGICA

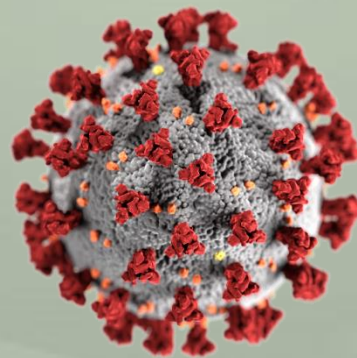


SÁBADO, 24 DE SEPTIEMBRE DEL 2022

27/FEB/2020 AL 24/SEP/2022, 940 DÍAS TRANSCURRIDOS DE COVID-19 EN SINALOA

COVID-19 SINALOA

COMUNICADO TECNICO DIARIO



Nota: Este comunicado contiene información preliminar y sus datos pueden variar sin previo aviso, datos presentados disponibles a la fecha y corte especificados.



Dr. Rafael Martínez Rocha

Jefe de Depto. De Vigilancia Epidemiológica
Servicios de Salud de Sinaloa



SALUD

SECRETARÍA DE SALUD

DGE

DIRECCIÓN GENERAL
DE EPIDEMIOLOGÍA

PLATAFORMA SINAVE/SISVER



SITUACION GENERAL EN EL ESTADO DE SINALOA POR SARS-COV 2



SERVICIOS DE SALUD DE SINALOA										
SINALOA , PLATAFORMA DE VIGILANCIA EPIDEMIOLOGICA COVID-19										
MUNICIPIOS	NOTIFICADOS ACUMULADO AL 24/sep/2022			RESULTADO FINAL						
	AMBOS GENEROS	FEMENINOS	MASCULINOS	RESULTADO NEGATIVO	RESULTADO INFLUENZA	OTROS DX	POSITIVO SARS-CoV-2	SOSPECHOSOS	DEFUNCION (+) Sars-CoV-2	CASOS ACTIVOS *
AGUASCALIENTES	64,288	36,491	27,797	33,307	91	456	28,953	428	1,725	37
AGUAYAN	964	514	450	458	11	16	468	2	49	1
ALMOLOA	6,075	3,433	2,642	2,686	144	56	3,238	11	287	5
ANGATZINGO	40,174	23,225	16,949	20,518	143	651	15,379	71	1,068	27
ARAGUAIN	3,186	1,795	1,391	1,811	11	58	1,178	8	154	0
ARAGUAYAN	2,856	1,583	1,273	1,255	10	18	1,522	4	171	3
ARAGUAYAN	1,751	954	797	927	14	30	725	5	110	2
ARAGUAYAN	8,410	4,889	3,521	4,122	23	40	4,104	14	288	8
ARAGUAYAN	2,416	1,358	1,058	1,400	427	44	899	4	40	0
ARAGUAYAN	198,066	115,231	82,835	106,598	249	1,918	80,746	2,875	3,570	288
ARAGUAYAN	10,783	6,162	4,621	5,311	21	98	4,985	53	353	7
ARAGUAYAN	1,312	665	647	574	9	14	512	4	15	0
ARAGUAYAN	3,747	2,053	1,694	2,121	9	33	1,467	0	68	1
ARAGUAYAN	794	441	353	392	0	12	375	1	31	1
ARAGUAYAN	625	330	295	284	65	7	304	5	48	1
ARAGUAYAN	65,051	36,479	28,572	35,042	97	520	26,411	872	1,661	42
ARAGUAYAN	4,537	2,581	1,956	2,009	32	102	2,215	5	159	0
ARAGUAYAN	3,649	1,934	1,715	1,492	6	37	1,986	4	114	2
TOTAL	418,684	240,118	178,566	220,307	1,362	4,110	175,467	4,366	9,911	425
OTRO ESTADO	6,623	3,912	3,855	5,295	14	4	2,160	160	109	4

NOTIFICADOS

418,684

NEGATIVOS

220,307

POSITIVOS

175,467

SOSPECHOSOS

4,366

DEFUNCIONES

9,911

HOSPITALIZADOS

20,732

CASOS E INDICES ACUMULADOS

TASA DE INCIDENCIA
ESTATAL X 100,000 HABS

5,473

INDICE DE LETALIDAD

5.65%

% POSITIVIDAD

41.9%

INDICE DE
HOSPITALIZACION

11.7%



CASOS ACTIVOS*: Caso Confirmado Positivo con fecha de inicio de sintomas en los ultimos 14 dias.



CASOS ACTIVOS POR MUNICIPIO EN EL ESTADO DE SINALOA POR SARS-COV 2



ACTIVOS ESTIMADOS

425

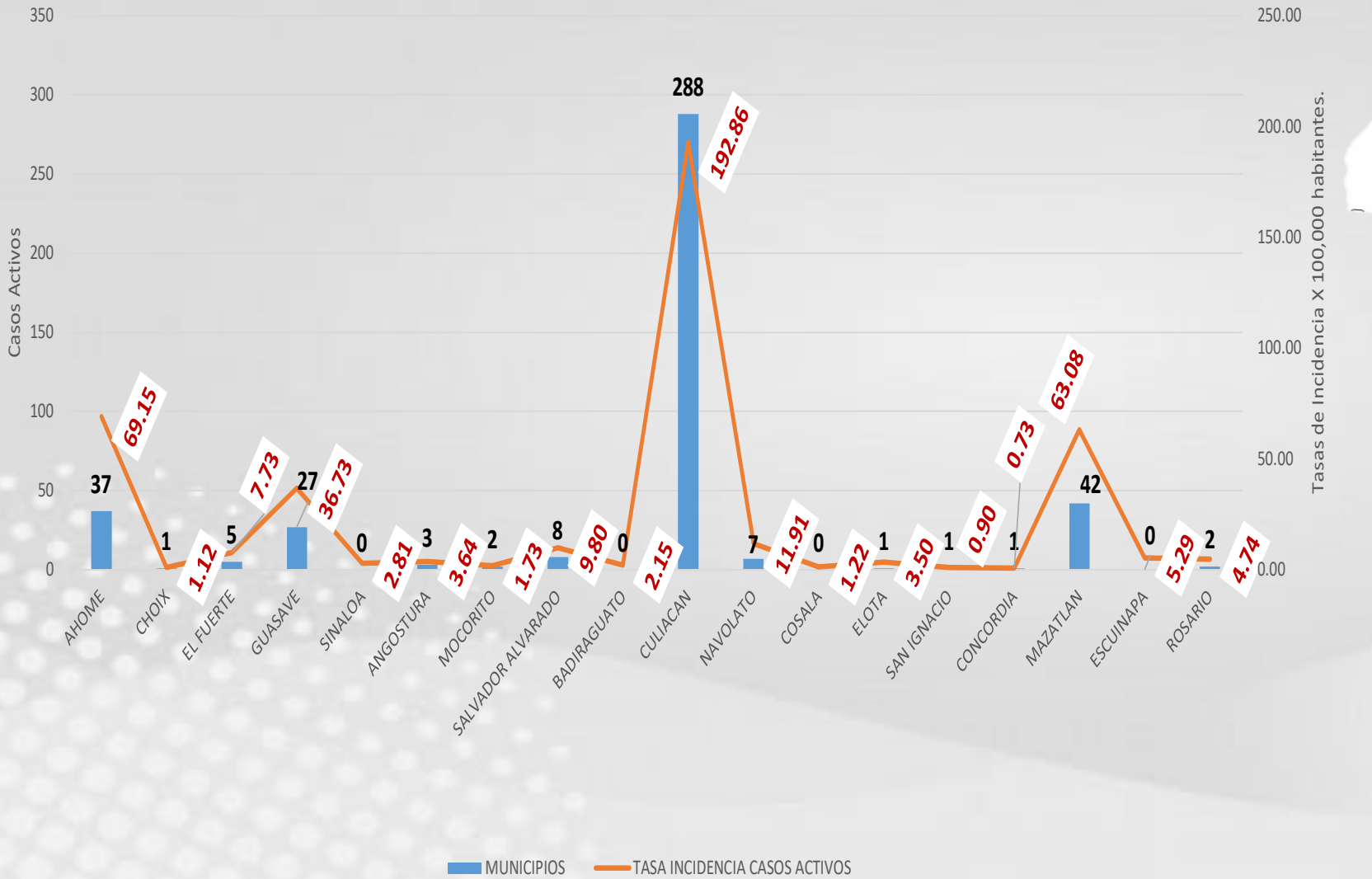
HOSPITALIZADOS

18

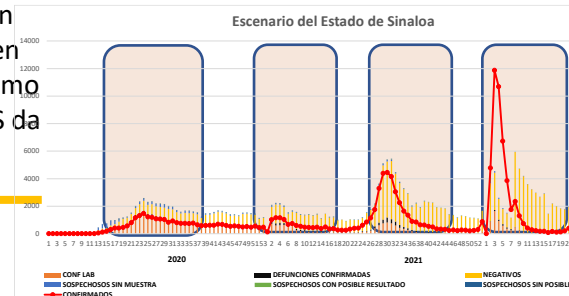
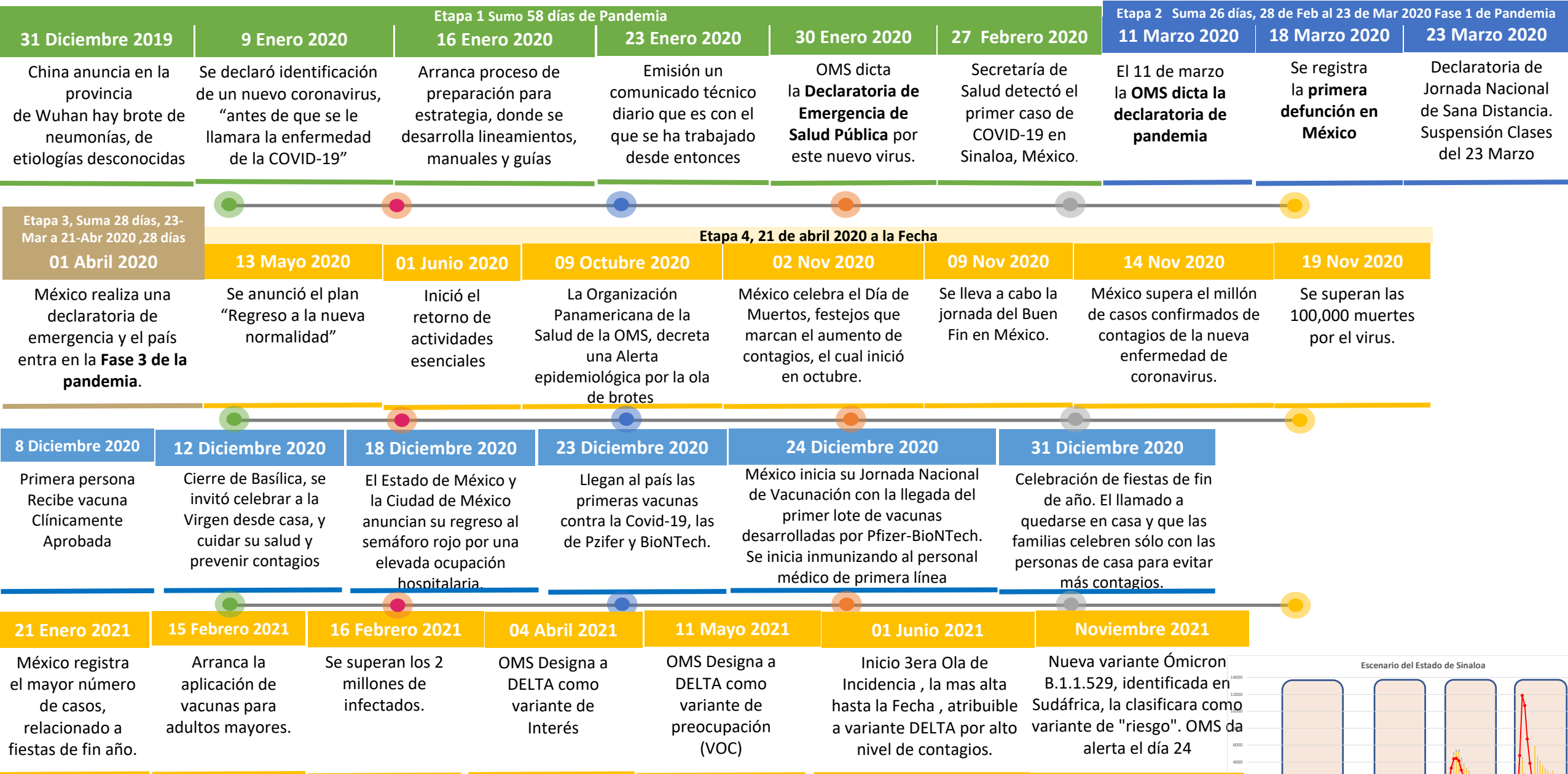
AMBULATORIOS

407

CASO ACTIVO: Caso Confirmado Positivo con Fecha de Inicio de Síntomas en los **Últimos 14 Días.**



CRONOLOGIA COVID-19, FASES, ETAPAS Y FECHAS



La primera ola empezó cuando inició la epidemia, en febrero de 2020 hasta Septiembre
 La segunda ola epidémica fue en octubre de 2020 y llegó un punto máximo en abril de 2021
 La Tercer ola epidémica Inicio en Junio de 2021 a Noviembre



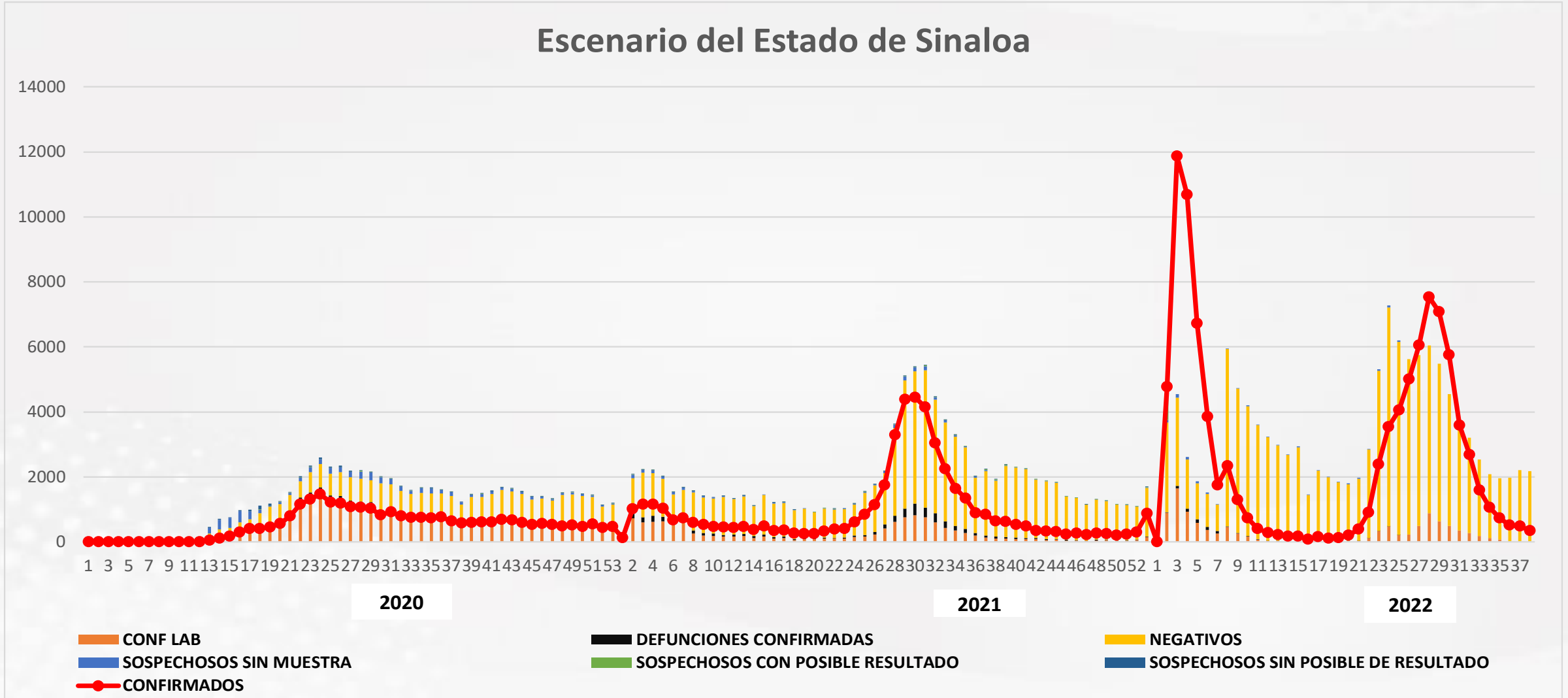
COVID-19 Sinaloa: Casos Positivos, Sospechosos y Negativos

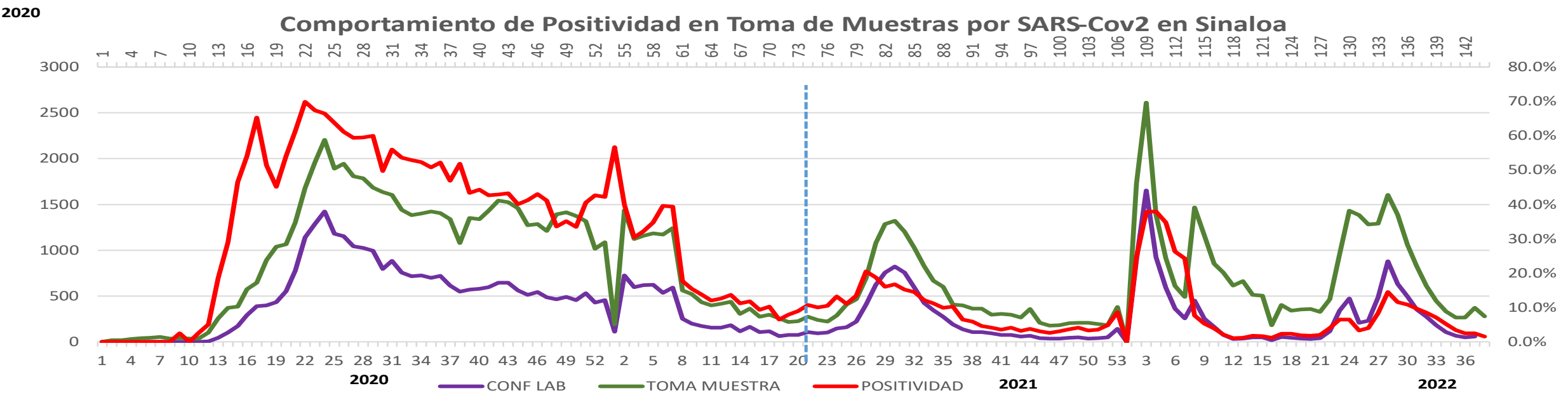
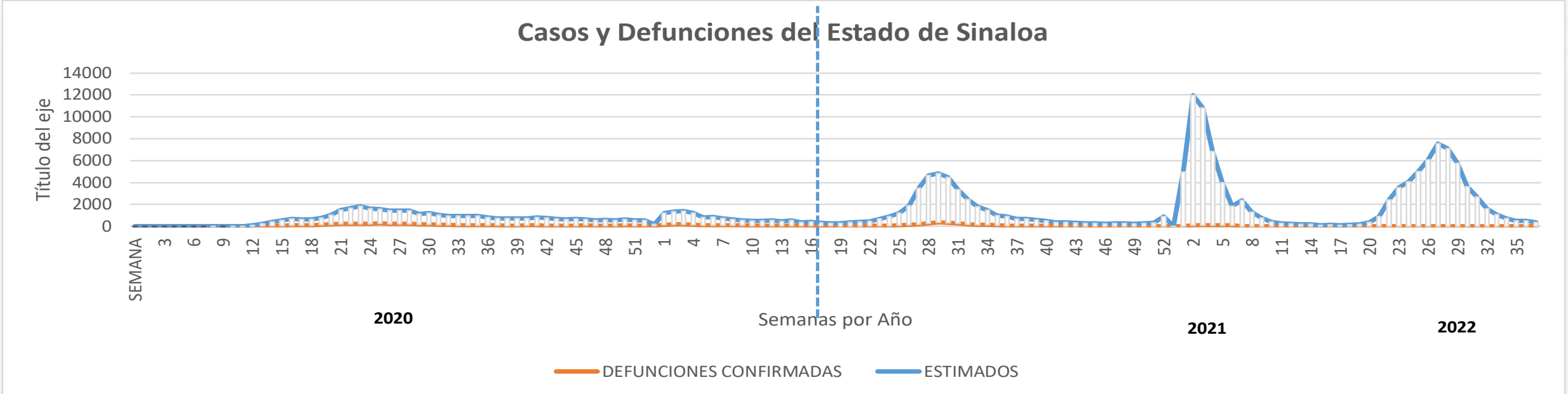


NOTIFICADOS

418,684

Escenario del Estado de Sinaloa



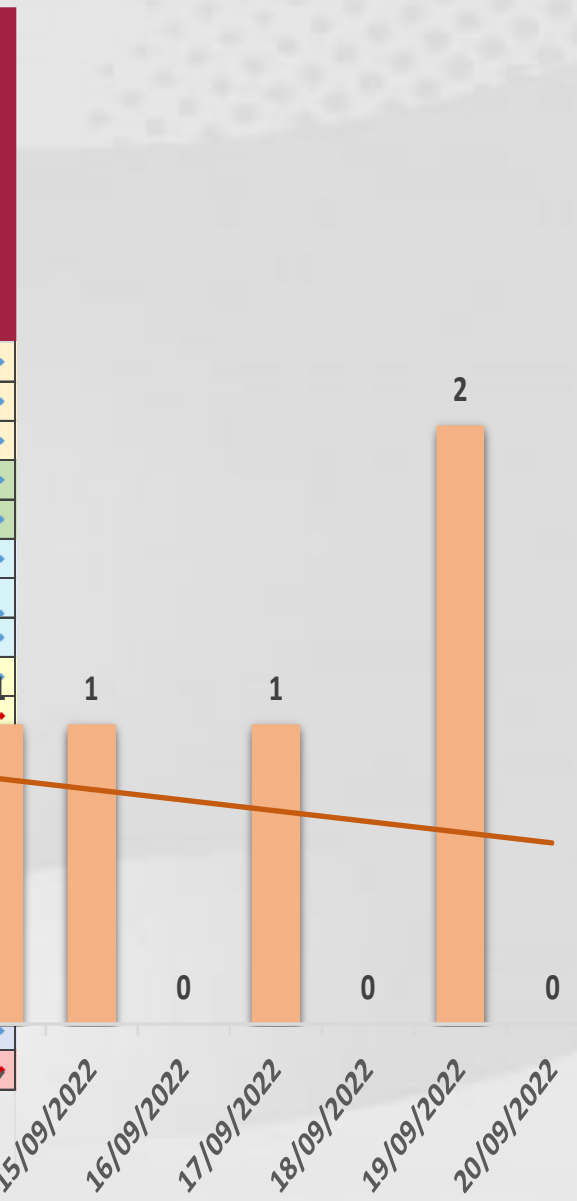




CONFIRMADOS SARS-COV 2 POR LESP EN SINALOA LOS ULTIMOS 10 DIAS



LISTA DE CASOS CONFIRMADOS POR LESP LOS ULTIMOS DIAS POR MUNICIPIO	CONFIRMADOS ACUMULADOS AL CORTE DE HOY 24/sep/2022	VENTANA DE RESPUESTA LESP CONFIRMADOS A SARS-COV-2			CASOS CONFIRMADOS A SARS-COV-2 LOS ULTIMOS 7 DIAS EVOLUCIONADOS EN PLATAFORMA SINAVE/SISVER							Total Casos Confirmados Últimos 10 Días	
		23/09/2022	22/09/2022	21/09/2022	20/09/2022	19/09/2022	18/09/2022	17/09/2022	16/09/2022	15/09/2022	14/09/2022		
AGUASCALIENTES	28,953	0	0	0	0	0	0	0	0	0	0	0	0
AGUAYAN	468	0	0	0	0	0	0	0	0	0	0	0	0
AGUAYUL	3,238	0	0	0	0	0	0	0	0	0	0	0	0
AGUAYUL	15,379	0	0	0	0	0	0	0	0	0	0	0	0
AGUAYUL	1,178	0	0	0	0	0	0	0	0	0	0	0	0
AGUAYUL	1,522	0	0	0	0	0	0	0	0	0	0	0	0
AGUAYUL	725	0	0	0	0	0	0	0	0	1	0	1	1
AGUAYUL	4,104	0	0	0	0	0	0	0	0	0	0	0	0
AGUAYUL	899	0	0	0	0	0	0	0	0	0	0	0	0
AGUAYUL	80,746	0	1	0	0	2	0	1	0	0	1	5	5
AGUAYUL	4,985	0	0	0	0	0	0	0	0	0	0	0	0
AGUAYUL	512	0	0	0	0	0	0	0	0	0	0	0	0
AGUAYUL	1,467	0	1	0	0	0	0	0	0	0	0	1	1
AGUAYUL	375	0	0	0	0	0	0	0	0	0	0	0	0
AGUAYUL	304	0	0	0	0	0	0	0	0	0	0	0	0
AGUAYUL	2,215	0	0	0	0	0	0	0	0	0	0	0	0
AGUAYUL	26,411	0	0	0	0	0	0	0	0	0	0	0	0
AGUAYUL	1,986	0	0	0	0	0	0	0	0	0	0	0	0
Total Estado	175,467	0	2	0	0	2	0	1	0	1	1	7	7




Fuente: Plataforma Nacional SINAVE/SISVER, Preliminar al Corte. Acumulados al 24/sep/2022, Por Municipio. Con Ventana de Tiempo de 3 días. Esta considerado referente a los procesos de laboratorio y posible demanda de muestras así como de actualización en Plataforma.



COVID-19 Sinaloa: Defunciones Confirmadas por Laboratorio a SARS-CoV-2 Notificadas por Municipio últimos 10 días.

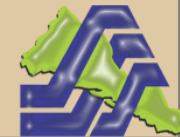


LISTA DE CASOS DE DEFUNCIONES CONFIRMADAS POR RESP LOS ULTIMOS DIAS POR MUNICIPIO	CONFIRMADOS ACUMULADOS AL CORTE DE HOY 24/sep/2022	VENTANA DE RESPUESTA LESP CONFIRMADOS A SARS-COV-2			CASOS CONFIRMADOS A SARS-COV-2 LOS ULTIMOS 7 DIAS EVOLUCIONADOS EN PLATAFORMA SINAVE/SISVER							Total Defunciones Confirmadas a SARS-Cov2 los Últimos 10 Días	
		23/09/2022	22/09/2022	21/09/2022	20/09/2022	19/09/2022	18/09/2022	17/09/2022	16/09/2022	15/09/2022	14/09/2022		
AGUASCALIENTES	1,725	0	0	0	0	0	0	0	0	0	0	0	0
AGUILAR	49	0	0	0	0	0	0	0	0	0	0	0	0
ALVARADO	287	0	0	0	0	0	0	0	0	0	0	0	0
ASA DE DIOS	1,068	0	0	0	0	0	0	0	0	0	0	0	0
ATLASCALCO	154	0	0	0	0	0	0	0	0	0	0	0	0
AVILA CAMARGO	171	0	0	0	0	0	0	0	0	0	0	0	0
BADAJOS	110	0	0	0	0	0	0	0	0	0	0	0	0
BADAJOS DE VILLAS	288	0	0	0	0	0	0	0	0	0	0	0	0
BADAJOS DE LOS RIOS	40	0	0	0	0	0	0	0	0	0	0	0	0
BADAJOS DE LOS RIOS	3,570	0	0	0	0	0	0	0	0	0	0	0	0
BADAJOS DE LOS RIOS	353	0	0	0	0	0	0	0	0	0	0	0	0
BADAJOS DE LOS RIOS	15	0	0	0	0	0	0	0	0	0	0	0	0
BADAJOS DE LOS RIOS	68	0	0	0	0	0	0	0	0	0	0	0	0
BADAJOS DE LOS RIOS	31	0	0	0	0	0	0	0	0	0	0	0	0
BADAJOS DE LOS RIOS	48	0	0	0	0	0	0	0	0	0	0	0	0
BADAJOS DE LOS RIOS	159	0	0	0	0	0	0	0	0	0	0	0	0
BADAJOS DE LOS RIOS	1,661	0	0	0	0	0	0	0	0	0	0	0	0
BADAJOS DE LOS RIOS	114	0	0	0	0	0	0	0	0	0	0	0	0
Total Estado	9,911	0	0	0	0	0	0	0	0	0	0	0	0
De Otros Estados	109	Fuente: Plataforma Nacional SINAVE/SISVER, Preliminar al Corte. Acumulados al 24/sep/2022, Por Municipio. Con Ventana de Tiempo de 3 dias.											
Total	10,020												

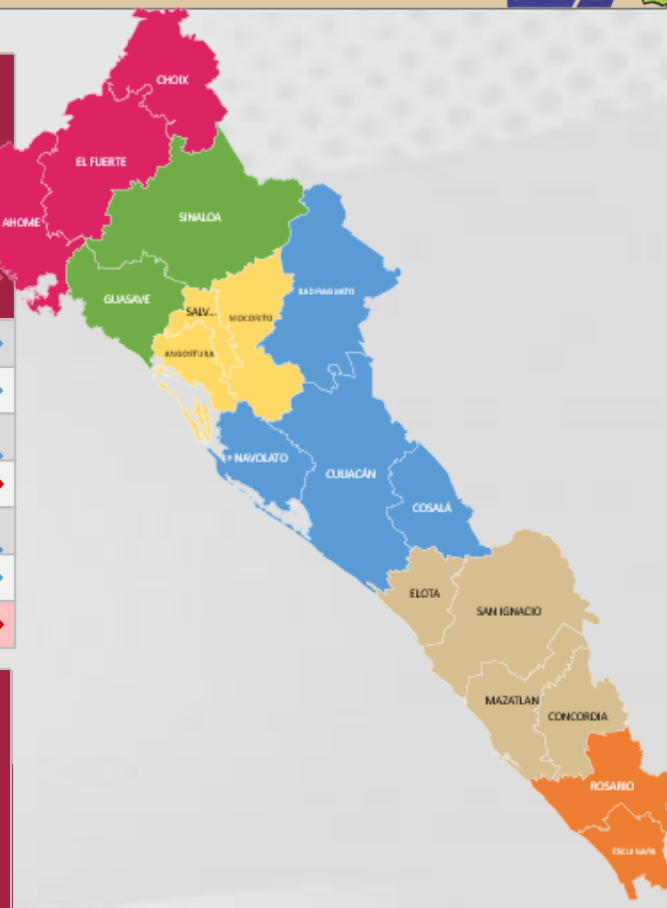


VENTANA DE TIEMPO: Lapso de respuesta considerado referente a los procesos de laboratorio y posible demanda de muestras, certificación por defunción, así como de actualización en Plataforma.

COVID-19 Sinaloa: Casos y Defunciones Positivas a SARS-CoV-2, por LESPS, Notificadas por Jurisdicción los últimos 10 días.



LISTA DE CASOS CONFIRMADOS POR LESP LOS ULTIMOS DIAS POR MUNICIPIO	CONFIRMADOS ACUMULADOS AL CORTE DE HOY 24/sep/2022	VENTANA DE RESPUESTA LESP CONFIRMADOS A SARS-COV-2			CASOS CONFIRMADOS A SARS-COV-2 LOS ULTIMOS 7 DIAS EVOLUCIONADOS EN PLATAFORMA SINAVE/SISVER							Total Confirmados por LESP e SISVER los Ultimos 10 Dias		
		23/09/2022	22/09/2022	21/09/2022	20/09/2022	19/09/2022	18/09/2022	17/09/2022	16/09/2022	15/09/2022	14/09/2022			
		Jurisdicción I, Los Mochis	32,659	0	0	0	0	0	0	0	0		0	0
Jurisdicción II, Guasave	16,557	0	0	0	0	0	0	0	0	0	0	0	0	
Jurisdicción III, Guamuchil	6,351	0	0	0	0	0	0	0	0	1	0	1	1	
Jurisdicción IV, Culiacán	86,630	0	1	0	0	2	0	1	0	0	1	5	5	
Jurisdicción V, Mazatlán	2,354	0	1	0	0	0	0	0	0	0	0	1	1	
Jurisdicción VI, Escuinapa	30,916	0	0	0	0	0	0	0	0	0	0	0	0	
Total Estado	175,467	0	2	0	0	2	0	1	0	1	1	7	7	



LISTA DE DEFUNCIONES ULTIMOS DIAS POR JURISDICIONES	DEFUNCIONES ACUMULADAS AL CORTE DE HOY 24/sep/2022	VENTANA DE RESPUESTA LESP CONFIRMADOS A SARS-COV-2			DEFUNCIONES CONFIRMADAS A SARS-COV-2 LOS ULTIMOS 7 DIAS EVOLUCIONADOS EN PLATAFORMA SINAVE/SISVER							Total Evoluciones a Defuncion en los Ultimos 10 Dias		
		23/09/2022	22/09/2022	21/09/2022	20/09/2022	19/09/2022	18/09/2022	17/09/2022	16/09/2022	15/09/2022	14/09/2022			
		Jurisdicción I, Los Mochis	2,061	0	0	0	0	0	0	0	0		0	0
Jurisdicción II, Guasave	1,222	0	0	0	0	0	0	0	0	0	0	0	0	
Jurisdicción III, Guamuchil	569	0	0	0	0	0	0	0	0	0	0	0	0	
Jurisdicción IV, Culiacán	3,963	0	0	0	0	0	0	0	0	0	0	0	0	
Jurisdicción V, Mazatlán	114	0	0	0	0	0	0	0	0	0	0	0	0	
Jurisdicción VI, Escuinapa	1,982	0	0	0	0	0	0	0	0	0	0	0	0	
Total Estado	9,911	0	0	0	0	0	0	0	0	0	0	0	0	

VENTANA DE TIEMPO: Lapso de respuesta considerado referente a los procesos de laboratorio y posible demanda de muestras, certificación por defunción, así como de actualización en plataforma.

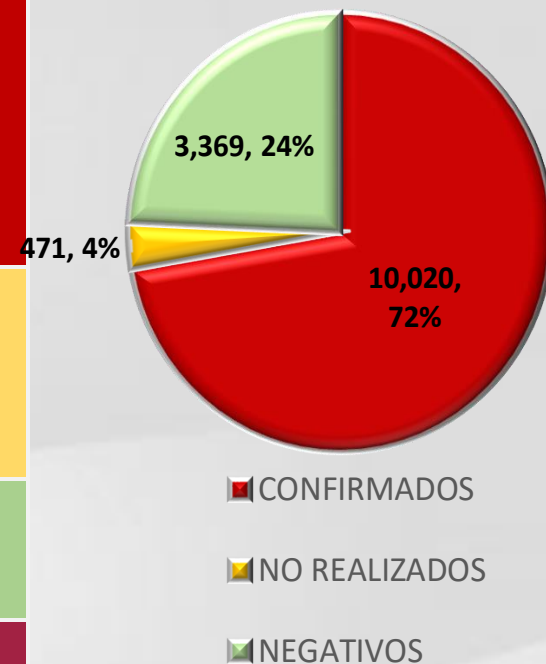
COVID-19 Sinaloa: Defunciones Confirmadas por Laboratorio, Asociación o Dictaminación a SARS-CoV-2 Notificadas al Estado.



COVID 19, SINALOA: DEFUNCIONES POR ASOCIACION Y DICTAMINACION CLINICA EPIDEMIOLOGICA

CLASIFICACION FINAL DE DEFUNCIONES AL 24/sep/2022	TOMA DE MUESTRA		TOTAL	TOTAL DEFUNCIONES
	SI	NO		
CONFIRMADO POR LABORATORIO	7,700	0	7,700	10,020
CONFIRMADO POR ANTIGENO	143	1,513	1,656	
CONFIRMADO POR ASOCIACION	22	99	121	
CONFIRMADO POR DICTAMINACION	43	500	543	
INVALIDO	4	0	4	471
NO REALIZADO	82	0	82	
SOSPECHOSO	48	337	385	
NEGATIVO	2,731	0	2,731	3,369
NEGATIVO ANTIGENO	16	622	638	
TOTAL	10,789	3,071	13,860	13,860

CLASIFICACION FINAL DE PRUEBAS SARS COV2 DE DEFUNCIONES



COVID-19 Sinaloa: Casos confirmados en personal de la salud por Institución



SARS-CoV-2 POR INSTITUCION Y PERSONAL	MEDICOS	ENFERMERAS	OTROS TRABAJADORES	LABORATORISTAS	DENTISTAS	TOTAL
SSA	1,306	1,524	1,385	98	138	4,451
IMSS	1,682	2,924	2,533	157	63	7,359
IMSS-OPORTUNIDADES	112	122	75	2	5	316
SEDENA	7	5	9	2	0	23
ISSSTE	461	697	323	39	17	1,537
SEMAR	19	28	9	2	2	60
MUNICIPAL	14	11	13	0	0	38
ESTATAL	103	53	31	4	0	191
PRIVADA	176	167	629	13	14	999
PEMEX	0	0	0	0	0	0
CRUZ ROJA	0	0	0	0	0	0
UNIVERSITARIO	1	0	0	0	0	1
TOTAL	3,881	5,531	5,007	317	239	14,975
	25.9%	36.9%	33.4%	2.1%	1.6%	100.0%

CONFIRMADOS DEL AREA DE LA SALUD	CASOS	DEFUNCIONES
MEDICOS	3,881	68
ENFERMERAS	5,531	20
OTROS TRABAJADORES DE LA SALUD	5,007	24
LABORATORISTAS	317	3
DENTISTAS	239	4
TOTAL	14,975	119



CUADROS ACUMULADOS CONFIRMADOS A SARS-COV 2 POR INSTITUCION EN EL ESTADO DE SINALOA



CONFIRMADOS A SARS-COV2	CASOS	DEFUNCIONES
SSA	32,601	1,854
IMSS	98,674	5,849
IMSS-OPORTUNIDADES	2,506	94
SEDENA	731	83
ISSSTE	7,291	1,518
SEMAR	590	36
MUNICIPAL	237	16
ESTATAL	1,068	293
PRIVADA	33,892	276
PEMEX	7	1
CRUZ ROJA	0	0
UNIVERSITARIO	1	0
TOTAL	177,598	10,020

EMBARAZADAS POSITIVAS A SARS-COV2	CASOS	DEFUNCIONES
SSA	434	12
IMSS	1,125	6
IMSS-OPORTUNIDADES	72	0
SEDENA	14	0
ISSSTE	48	0
SEMAR	9	0
MUNICIPAL	2	0
ESTATAL	11	0
PRIVADA	378	1
PEMEX	0	0
CRUZ ROJA	0	0
UNIVERSITARIO	0	0
TOTAL	2,093	19

HOSPITALIZADOS CONFIRMADOS A SARS-COV2	CASOS HOSPITALIZADOS	DEFUNCIONES HOSPITALIZADOS
SSA	4,903	1,850
IMSS	10,322	5,801
IMSS-OPORTUNIDADES	254	92
SEDENA	325	81
ISSSTE	3,001	1,514
SEMAR	249	36
MUNICIPAL	64	16
ESTATAL	548	293
PRIVADA	1,065	276
PEMEX	1	1
CRUZ ROJA	0	0
UNIVERSITARIO	0	0
TOTAL	20,732	9,960

MENORES DE 18 AÑOS CONFIRMADOS A SARS-COV2	CASOS	DEFUNCIONES
SSA	3,015	8
IMSS	5,096	24
IMSS-OPORTUNIDADES	253	1
SEDENA	50	0
ISSSTE	198	2
SEMAR	26	0
MUNICIPAL	5	0
ESTATAL	45	0
PRIVADA	3,335	0
PEMEX	0	0
CRUZ ROJA	0	0
UNIVERSITARIO	0	0
TOTAL	12,023	35



SERVICIOS DE SALUD DE SINALOA

SUBDIRECCIÓN DE VIGILANCIA EPIDEMIOLÓGICA



COVID-19 SINALOA COMUNICADO TECNICO DIARIO



Dr. Rosalino Flores Rocha

Subdirector De Vigilancia Epidemiológica

Dr. Rafael Martínez Rocha

Jefe de Depto. De Vigilancia Epidemiológica

Dr. Carlos Alberto Carlón Núñez

Coordinador Estatal SISVER



SALUD

SECRETARÍA DE SALUD

DGE

DIRECCIÓN GENERAL
DE EPIDEMIOLOGÍA

PLATAFORMA SINAVE/SISVER

Notificación de Eventos Emergentes con Impacto Epidemiológico al
667 758-70-00, ext. 40413.

E-mail: epidesin@yahoo.com.mx

Blvd. Alfonso Zaragoza Maytorena n° 2204, edificio "A", tercer piso,
Fraccionamiento Bonanzas, C.P. 80020, Culiacán, Sinaloa.



Bitácora diaria de CTD Covid-19 en
http://saludsinaloa.gob.mx/index.php/coronavirus_/
Apartado "Panorama Epidemiológico de COVID-19"