



SERVICIOS DE SALUD DE SINALOA

SUBDIRECCIÓN DE VIGILANCIA EPIDEMIOLÓGICA

COVID-19 SINALOA

Comunicado Técnico Diario

NUEVA
NORMALIDAD

jueves, 24 de septiembre de 2020

SALUD

SECRETARÍA DE SALUD



Dr. José Pablo Güémez Alvarez
Jefe de Depto. De Vigilancia Epidemiologica
Servicios de Salud de Sinaloa

Fecha Corte:	24/sep/2020
Hora Corte:	3:36 pm



SERVICIOS DE SALUD DE SINALOA
SUBDIRECCIÓN DE VIGILANCIA EPIDEMIOLÓGICA

PANORAMA EPIDEMIOLOGICO DE COVID-19

SINALOA

Información diaria

**NUEVA
NORMALIDAD**

jueves, 24 de septiembre de 2020

SALUD
SECRETARÍA DE SALUD



SERVICIOS DE SALUD DE SINALOA

SINALOA , PLATAFORMA DE VIGILANCIA EPIDEMIOLOGICA COVID-19; ENTIDAD NOTIFICANTE

ESTADOS	Notificados en Plataforma	Acumulados al 24/sep/2020		RESULTADO FINAL			DEFUNCION	Letalidad	Tasa de Incidencia
	Num.-	Femeninos	Masculinos	POSITIVO SARS-CoV-2	No positivo SARS-CoV-2	Resultado pendiente			
AGUASCALIENTES	12,792	6,722	6,070	6,861	5,928	3	582	8.5%	478.24
BAJA CALIFORNIA	24,504	12,347	12,157	18,451	5,977	76	3,424	18.6%	507.61
BAJA CALIFORNIA SUR	13,043	6,677	6,366	9,628	3,404	11	435	4.5%	1196.46
CAMPECHE	8,417	3,539	4,878	5,971	2,442	4	806	13.5%	596.73
COAHUILA DE ZARAGOZA	40,795	20,666	20,129	25,044	14,927	824	1,762	7.0%	778.07
COLIMA	5,492	2,628	2,864	4,577	913	2	524	11.4%	582.94
CHIAPAS	8,343	3,769	4,574	6,145	2,116	82	1,012	16.5%	107.24
CHIHUAHUA	14,413	7,164	7,249	9,760	4,421	232	1,291	13.2%	256.74
CIUDAD DE MÉXICO	225,712	113,320	112,392	142,240	78,817	4,655	11,706	8.2%	1577.18
DURANGO	13,835	7,387	6,448	8,208	5,230	397	574	7.0%	439.17
GUANAJUATO	58,359	30,435	27,924	38,905	19,179	275	2,776	7.1%	624.66
GUERRERO	21,994	10,701	11,293	17,356	4,362	276	1,828	10.5%	474.59
HIDALGO	14,792	7,097	7,695	11,734	3,027	31	1,879	16.0%	380.18
JALISCO	43,079	21,344	21,735	24,970	17,471	638	3,100	12.4%	296.92
MÉXICO	87,904	43,625	44,279	55,852	30,105	1,947	9,117	16.3%	320.48
MICHOACÁN DE OCAMPO	30,585	15,009	15,576	19,068	11,479	38	1,528	8.0%	395.16
SUBTOTAL	624059	312430	311629	404770	209798	9491	42344		

Información del Sistema de Vigilancia Epidemiológica de Enfermedades Respiratoria Viral, que informan las 475 unidades monitoras de enfermedad

<https://coronavirus.gob.mx/>

DATOS ABIERTOS

23/09/2020

SERVICIOS DE SALUD DE SINALOA

SINALOA , PLATAFORMA DE VIGILANCIA EPIDEMIOLOGICA COVID-19; ENTIDAD NOTIFICANTE

ESTADOS	Notificados en Plataforma	Acumulados al 24/sep/2020		RESULTADO FINAL			DEFUNCIÓN	Letalidad	Tasa de Incidencia
	Num.-	Femeninos	Masculinos	POSITIVO SARS-CoV-2	No positivo SARS-CoV-2	Resultado pendiente			
MORELOS	8,301	3,984	4,317	5,462	2,791	48	1,058	19.4%	267.21
NAYARIT	7,502	3,719	3,783	5,616	1,865	21	710	12.6%	435.83
NUEVO LEÓN	59,841	29,387	30,454	36,821	22,654	366	2,876	7.8%	656.33
OAXACA	19,062	9,062	10,000	15,587	3,306	169	1,372	8.8%	376.17
PUEBLA	45,186	21,594	23,592	30,974	12,918	1,294	3,929	12.7%	468.99
QUERÉTARO	11,084	5,239	5,845	8,594	2,480	10	934	10.9%	376.99
QUINTANA ROO	14,360	6,623	7,737	11,259	3,020	81	1,583	14.1%	653.36
SAN LUIS POTOSÍ	30,483	15,406	15,077	21,871	8,538	74	1,586	7.3%	763.08
SINALOA	25,105	12,587	12,518	18,023	6,641	441	3,080	17.1%	570.95
SONORA	32,637	16,796	15,841	24,030	8,156	451	2,850	11.9%	781.53
TABASCO	43,660	21,678	21,982	31,101	12,542	17	2,760	8.9%	1209.08
TAMAULIPAS	42,602	20,017	22,585	27,689	14,822	91	2,107	7.6%	758.48
TLAXCALA	11,352	5,695	5,657	6,345	4,970	37	1,004	15.8%	459.78
VERACRUZ	38,824	17,707	21,117	31,431	6,820	573	4,080	13.0%	368.05
YUCATÁN	23,472	10,901	12,571	17,423	6,027	22	1,527	8.8%	771.24
ZACATECAS	9,292	4,579	4,713	6,790	2,501	1	658	9.7%	407.46
SUBTOTAL	422763	204974	217789	299016	120051	3696	32114		
Gran Total	1,046,822	517,404	529,418	703,786	329,849	13,187	74,458	10.6%	550.73

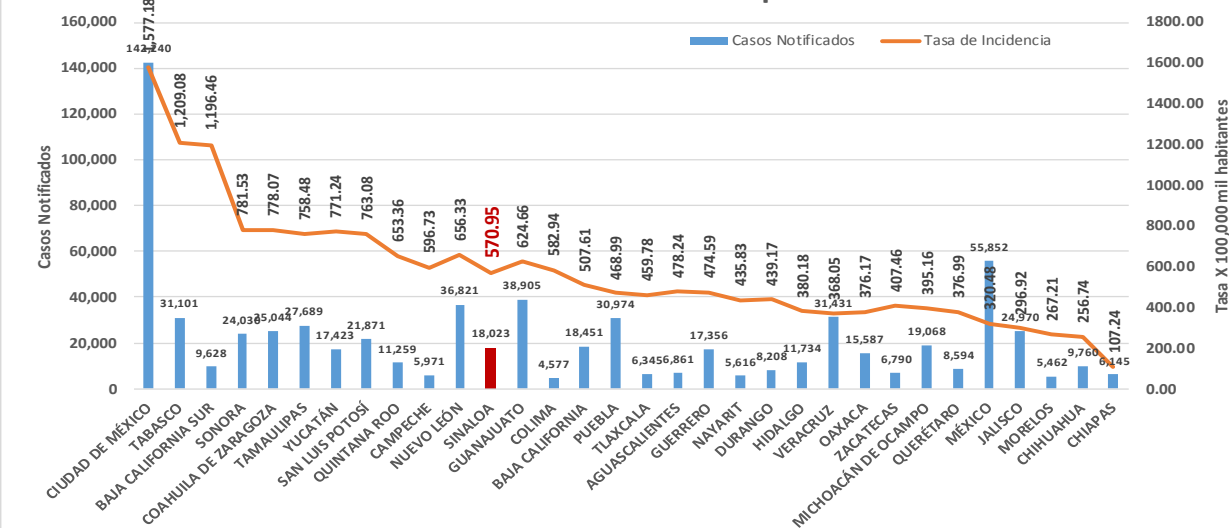
Información del Sistema de Vigilancia Epidemiológica de Enfermedades Respiratoria Viral, que informan las 475 unidades monitoras de enfermedad

<https://coronavirus.gob.mx/>

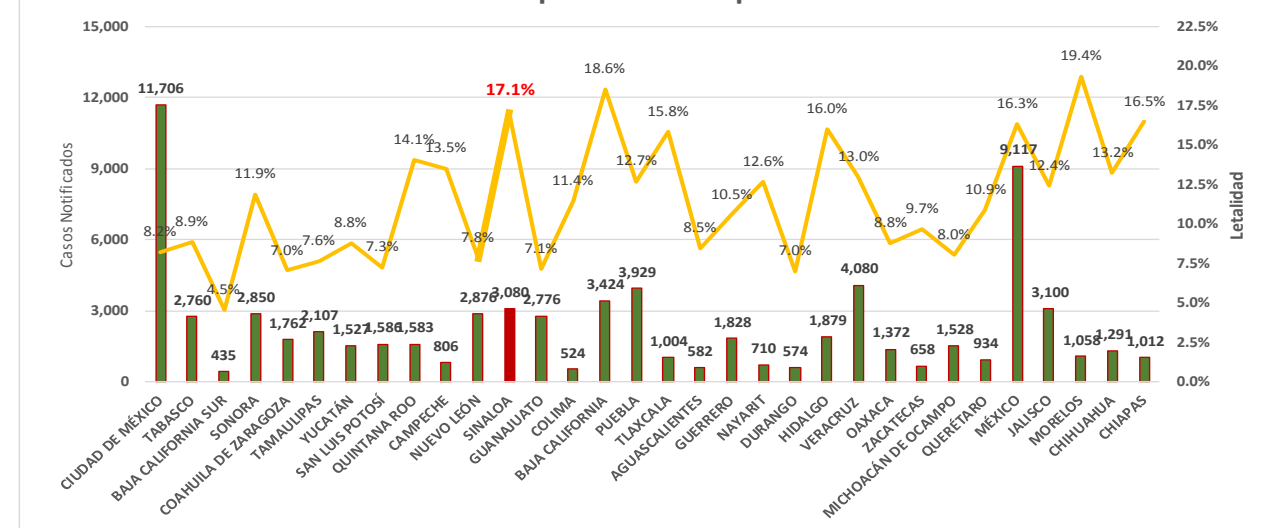
DATOS ABIERTOS

23/09/2020

Incidencia de Casos COVID-19 por Estados



Letalidad por COVID-19 por Estados





SERVICIOS DE SALUD DE SINALOA

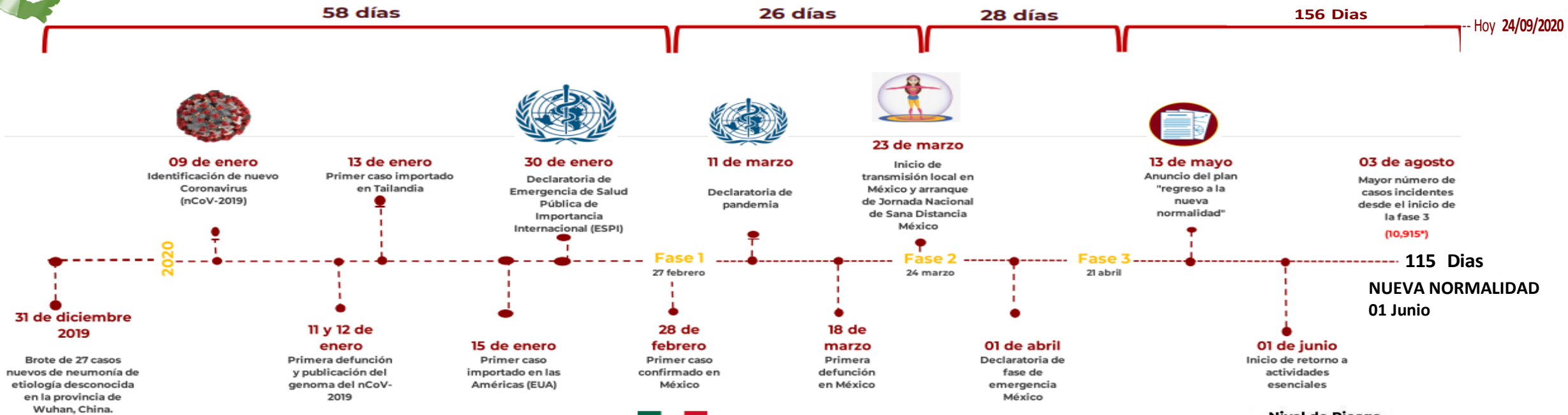
SUBDIRECCIÓN DE VIGILANCIA EPIDEMIOLÓGICA

Municipios	Notificados en Plataforma	Acumulados al 24/sep/2020		RESULTADO FINAL						Tasa de Incidencia	Total Activos*	Tasa de Incidencia Activos
	Num.-	Femeninos	Masculinos	RESULTADO NEGATIVO	RESULTADO INFLUENZA	OTROS DX	POSITIVO SARS-CoV-2	SOSPECHOSOS	DEFUNCIONES			
AHOME	4,746	2,305	2,441	1,839	46	247	2,444	170	616	510.5	31	6.5
CHOIX	102	50	52	46	3	2	43	8	7	118.3	1	2.8
EL FUERTE	547	266	281	218	3	32	262	32	69	240.2	4	3.7
GUASAVE	5,660	3,064	2,596	1,806	9	1,120	2,572	153	393	794.0	50	15.4
SINALOA	554	265	289	256	0	31	260	7	32	266.1	6	6.1
ANGOSTURA	415	178	237	115	0	27	268	5	64	534.5	0	0.0
MOCORITO	202	88	114	74	0	18	100	10	29	200.6	0	0.0
SALVADOR ALVARADO	1,186	604	582	398	1	56	716	15	127	806.9	5	5.6
BADIRAGUATO	246	133	113	95	0	38	97	16	11	308.0	11	34.9
CULIACÁN	16,712	8,760	7,952	5,951	26	3,205	6,901	629	1,032	690.4	217	21.7
NAVOLATO	1,201	646	555	423	8	151	574	45	113	386.9	10	6.7
COSALÁ	187	109	78	32	0	87	63	5	3	359.4	1	5.7
ELOTA	134	64	70	49	2	33	49	1	11	109.7	2	4.5
SAN IGNACIO	89	43	46	35	0	8	43	3	10	181.5	0	0.0
CONCORDIA	97	46	51	30	0	13	51	3	15	160.2	1	3.1
ESCUINAPA	485	264	221	129	5	48	288	15	49	463.5	1	1.6
MAZATLÁN	7,103	3,619	3,484	2,273	3	1,350	3,318	159	496	652.9	122	24.0
ROSARIO	241	115	126	69	1	29	129	13	19	235.8	3	5.5
Total	39,907	20,619	19,288	13,838	107	6,495	18,178	1,289	3,096	575.9	465	14.7
Otro Estado	211	76	135	85	2	21	94	9	16			

Fuente: Plataforma Nacional de Vigilancia Epidemiológica COVID-19. Acumulados al 24/sep/2020 Tasa de Incidencia por 100,000 Habitantes. Por Lugar de Residencia.

CASOS ACTIVOS*: Caso Confirmado Positivo con fecha de inicio de síntomas en los últimos 14 días.

Línea del tiempo COVID-2019, México



COVID-19 SINALOYA: Resumen de Casos Confirmados

27 feb - al jueves, 24 de septiembre de 2020



Confirmados acumulados

18,272

Casos Estudiados

40,118

Negativos acumulados

13,923

Casos Confirmados activos*

465

Defunciones

3,112

Nuevos Sospechosos

1,298

FASE 1
27/02/2020
Primer Caso Confirmado COVID-19

FASE 2
23/03/2020
4 Casos Confirmados COVID-19

FASE 3
21/04/2020
557 Casos Confirmados COVID-19

NUEVA NORMALIDAD
01/06/2020
3594 Casos Confirmados COVID-19

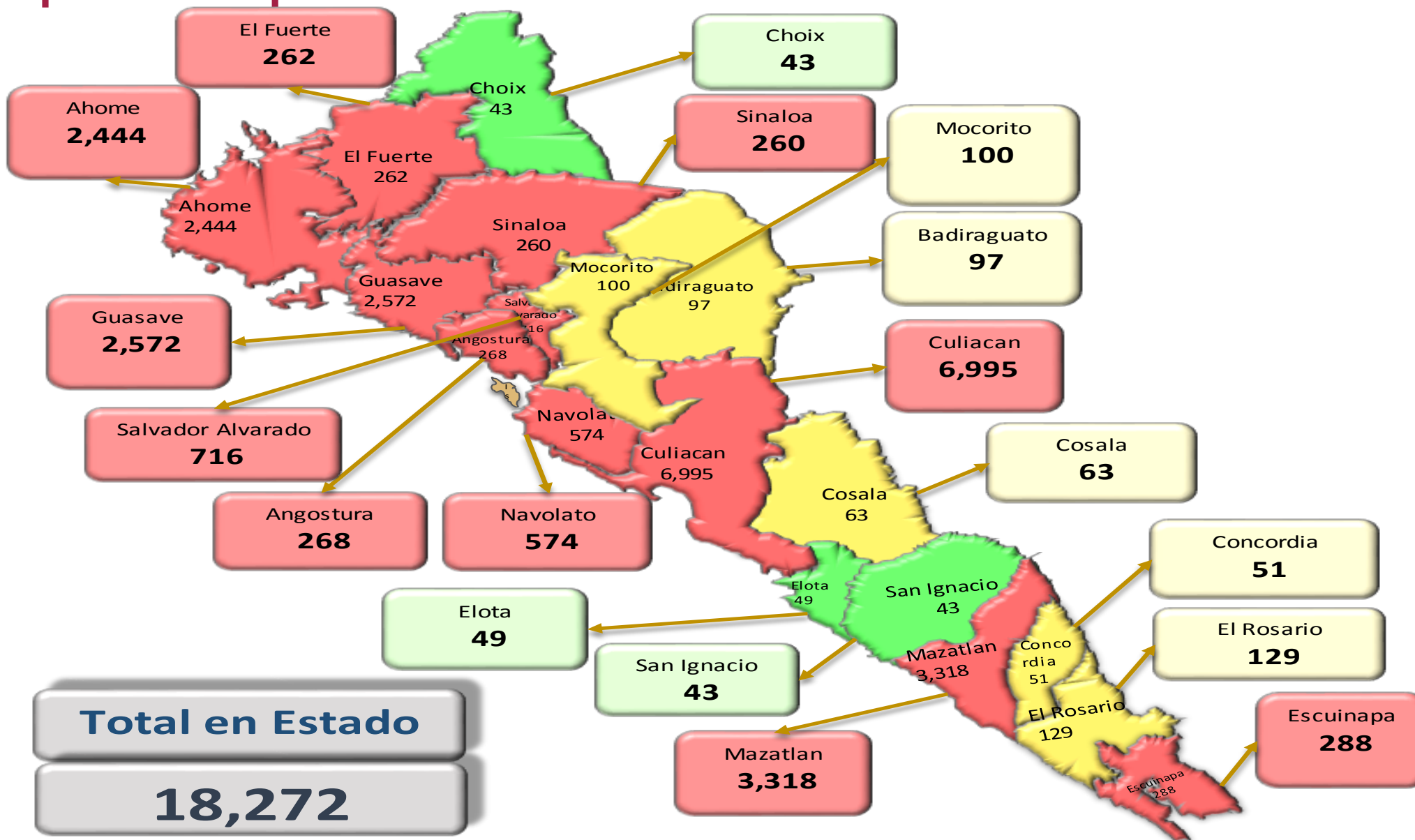


210 Días

[27/02/2020 - 24/09/2020]

*CASO ACTIVO: Caso confirmado positivo con fecha de inicio de síntomas en los últimos 14 días.

COVID-19 Sinaloa: Mapa de casos confirmados acumulados por municipio de residencia



NUEVA NORMALIDAD

18,272

Confirmados acumulados



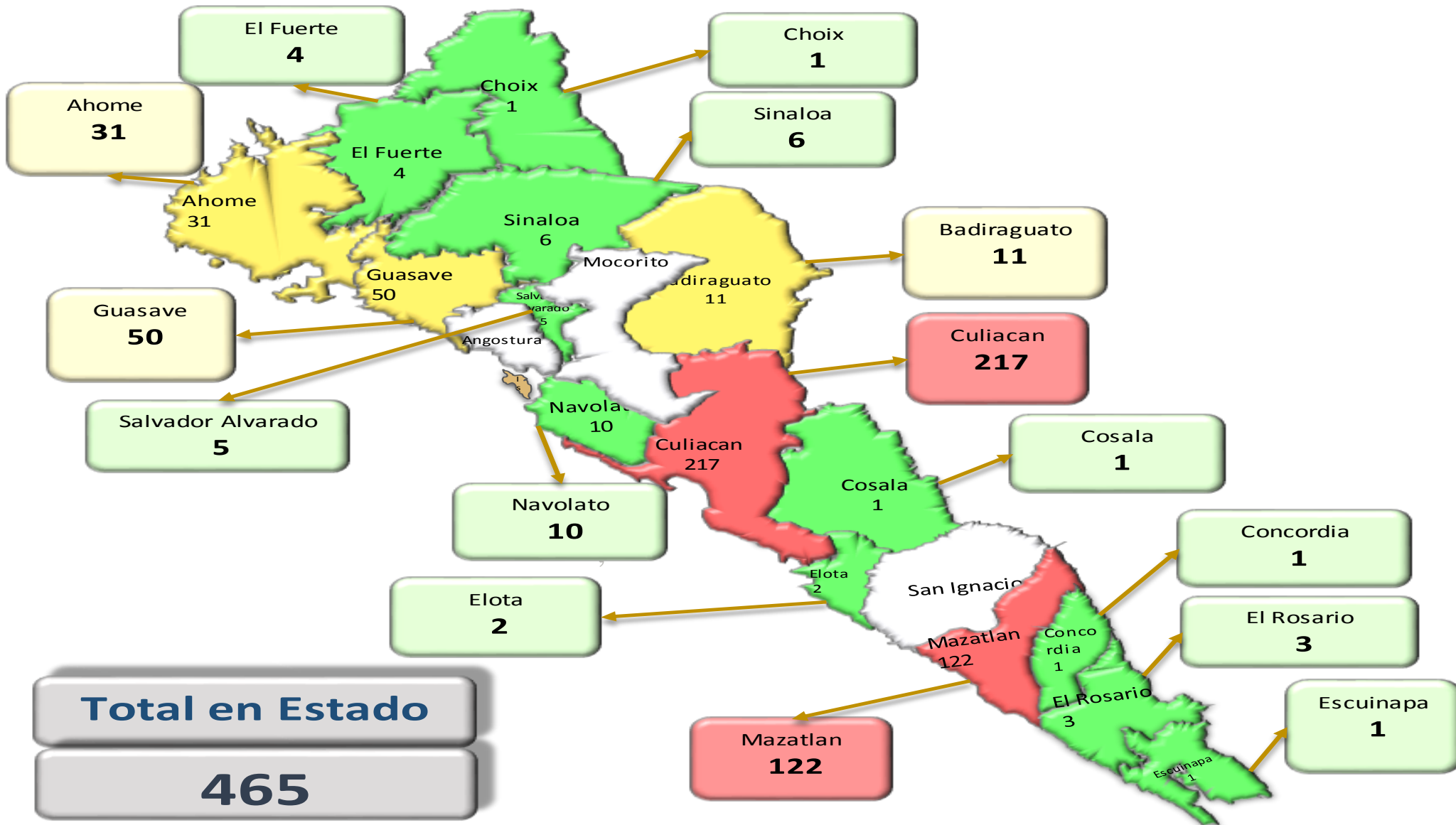
COVID-19 Sinaloa: Mapa de casos confirmados activos por municipio de residencia

CASOS ACTIVOS*: Caso Confirmado Positivo con fecha de inicio de síntomas en los últimos 14 días.

NUEVA NORMALIDAD

465

Confirmados activos



Total en Estado
465

COVID-19 Sinaloa: Tabla de Tasas de Letalidad, Mortalidad y Morbilidad

Municipio	Poblacion 2020	Defunciones Acumuladas a la			Casos confirmados Acumulados a la			Tasa letalidad X 100 (D/G)*100	Lugar Letalidad	Tasa de mortalidad (D/B por 100,000	Lugar Mortalidad	Tasa de morbilidad (G/B por 100,000	Lugar Morbilidad	Casos activos Ultimos 14 dias
		SEM EPI NUM-37	SEM EPI NUM-38	Aumento	SEM EPI NUM-37	SEM EPI NUM-38	Aumento							
AHOME	478,702	610	617	7	2379	2430	51	25.39	4	128.89	2	507.62	6	31
CHOIX	36,345	7	7	0	38	38	0	18.42	9	19.26	17	104.55	18	1
EL FUERTE	109,067	69	69	0	253	258	5	26.74	3	63.26	9	236.55	12	4
GUASAVE	323,928	388	393	5	2480	2534	54	15.51	12	121.32	4	782.27	2	50
SINALOA	97,695	30	31	1	245	254	9	12.20	17	31.73	15	259.99	11	6
ANGOSTURA	50,140	63	64	1	265	267	2	23.97	5	127.64	3	532.51	5	0
MOCORITO	49,852	27	29	2	97	99	2	29.29	2	58.17	10	198.59	14	0
SALVADOR ALVARADO	88,736	124	126	2	697	708	11	17.80	10	141.99	1	797.88	1	5
BADIRAGUATO	31,493	10	11	1	77	90	13	12.22	16	34.93	13	285.78	10	11
CULIACAN	999,591	1004	1020	16	6529	6785	256	15.03	14	102.04	5	678.78	3	217
NAVOLATO	148,357	110	112	2	547	563	16	19.89	8	75.49	8	379.49	8	10
COSALA	17,530	3	3	0	62	63	1	4.76	18	17.11	18	359.38	9	1
ELOTA	44,674	11	11	0	47	48	1	22.92	7	24.62	16	107.45	17	2
SAN IGNACIO	23,690	10	10	0	42	43	1	23.26	6	42.21	12	181.51	15	0
CONCORDIA	31,830	15	15	0	48	50	2	30.00	1	47.12	11	157.08	16	1
ESCUINAPA	62,140	47	48	1	280	286	6	16.78	11	77.24	7	460.25	7	1
MAZATLAN	508,203	472	493	21	3117	3212	95	15.35	13	97.01	6	632.03	4	122
ROSARIO	54,700	19	19	0	124	128	4	14.84	15	34.73	14	234.00	13	3
TOTAL SINALOA	3,156,674	3019	3078	59	17327	17,856	529	17.24		97.51		565.66		465

NUEVA NORMALIDAD

Tasa de Mortalidad
97.5
por 100 mil habt.

Tasa de Letalidad
17.2
por 100 habt.



COVID-19 Sinaloa: Tabla de Positividad e índice de pruebas por Municipio

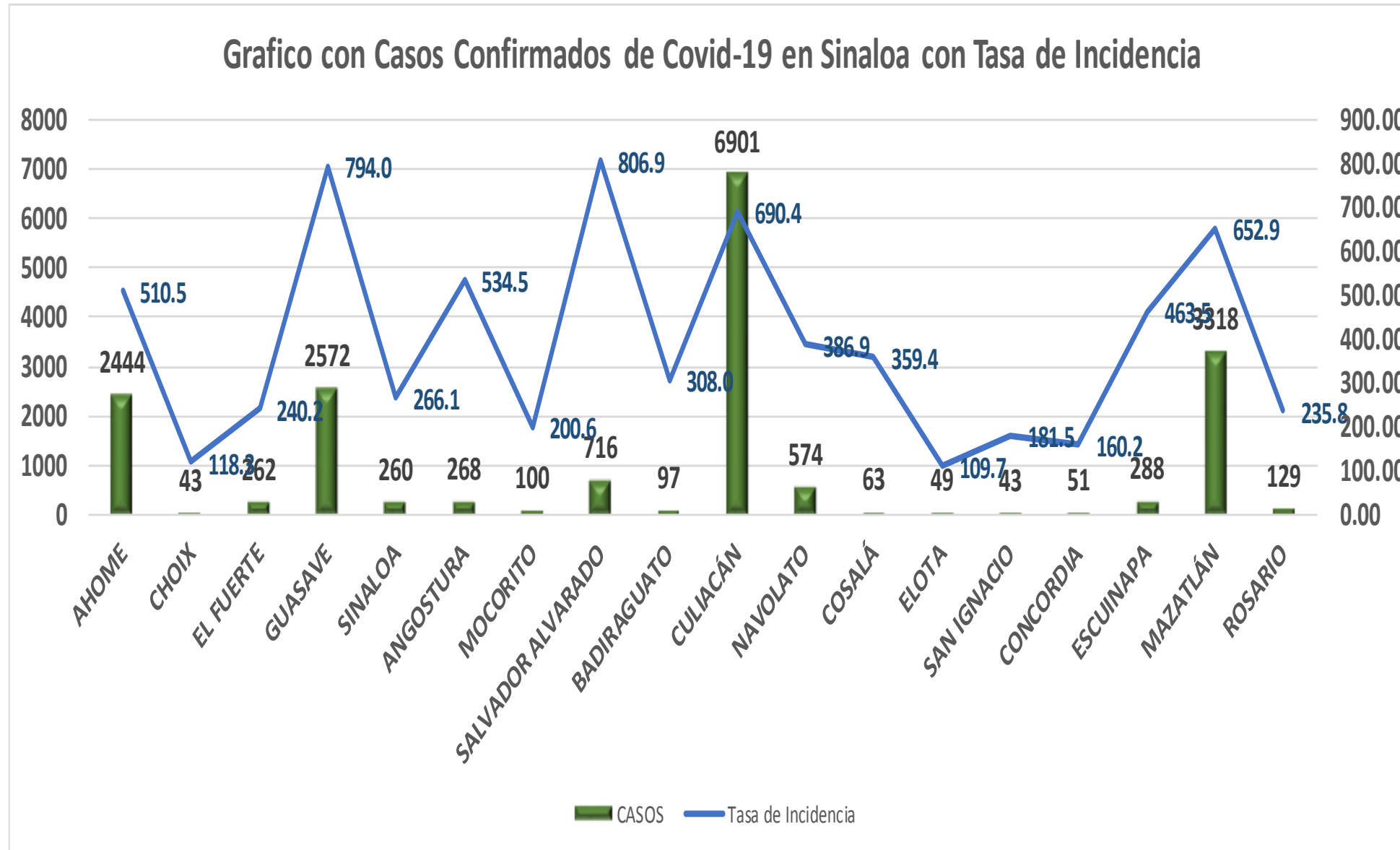
Municipio	Poblacion 2020	SOSPECHOSOS	NEGATIVOS	CASOS CONFIRMADOS	PRUEBAS REALIZADAS Acumuladas a la			INDICE DE POSITIVIDAD	Lugar de Indice de POSITIVIDAD	INDICE DE PRUEBAS POR 100,000	Lugar INDICE DE PRUEBAS
					SEM EPI NUM-37	SEM EPI NUM-38	Aumento				
AHOME	478,702	4841	1867	2456	4319	4426	107	55.49	11	924.58	5
CHOIX	36,345	102	46	43	79	84	5	51.19	16	231.12	18
EL FUERTE	109,067	551	220	262	479	493	14	53.14	13	452.02	12
GUASAVE	323,928	5733	1818	2577	4355	4472	117	57.63	8	1380.55	1
SINALOA	97,695	561	256	261	485	519	34	50.29	17	531.24	11
ANGOSTURA	50,140	419	115	271	385	387	2	70.03	1	771.84	6
MOCORITO	49,852	204	74	101	173	177	4	57.06	10	355.05	14
SALVADOR ALVARADO	88,736	1186	398	716	1088	1117	29	64.10	4	1258.80	3
BADIRAGUATO	31,493	246	95	97	169	188	19	51.60	15	596.96	9
CULIACAN	999,591	17091	6072	7026	12667	13036	369	53.90	12	1304.13	2
NAVOLATO	148,357	1218	431	580	979	1015	36	57.14	9	684.16	8
COSALA	17,530	187	32	63	95	96	1	65.63	3	547.63	10
ELOTA	44,674	139	51	49	104	107	3	45.79	18	239.51	17
SAN IGNACIO	23,690	92	36	43	78	82	4	52.44	14	346.13	15
CONCORDIA	31,830	97	30	51	76	80	4	63.75	6	251.33	16
ESCUINAPA	62,140	491	130	288	423	429	6	67.13	2	690.38	7
MAZATLAN	508,203	7118	2277	3320	5339	5555	216	59.77	7	1093.07	4
ROSARIO	54,700	242	69	130	193	203	10	64.04	5	371.11	13
TOTAL SINALOA	3,156,674	40,518	14,017	18,334	31,486	32,466	980	43.17		444.04	

NUEVA NORMALIDAD

Indice de Positividad
43.2
Estado de SINALOA
SEM EPI NUM-38



COVID-19 Sinaloa: Grafico tasa de incidencia de casos Confirmados por municipio



NUEVA NORMALIDAD

18,272

Confirmados activos

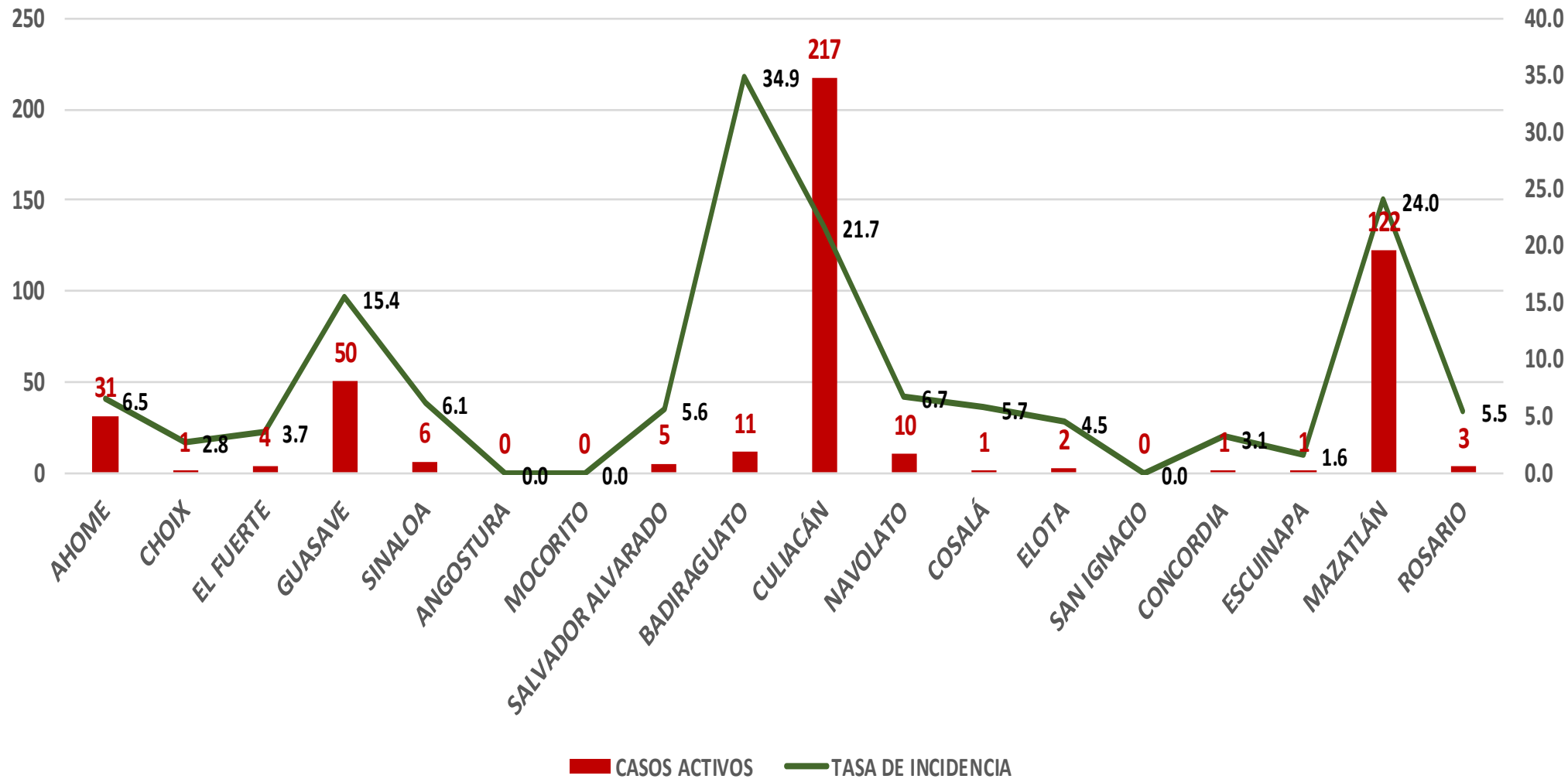
575.9

Incidencia Estatal Casos Confirmados por 100 mil hab.



COVID-19 Sinaloa: Grafico tasa de incidencia de casos activos por municipio

Casos Confirmados Activos* de Covid-19 en Sinaloa con Tasa de Incidencia



NUEVA NORMALIDAD

465

Confirmados activos

14.7

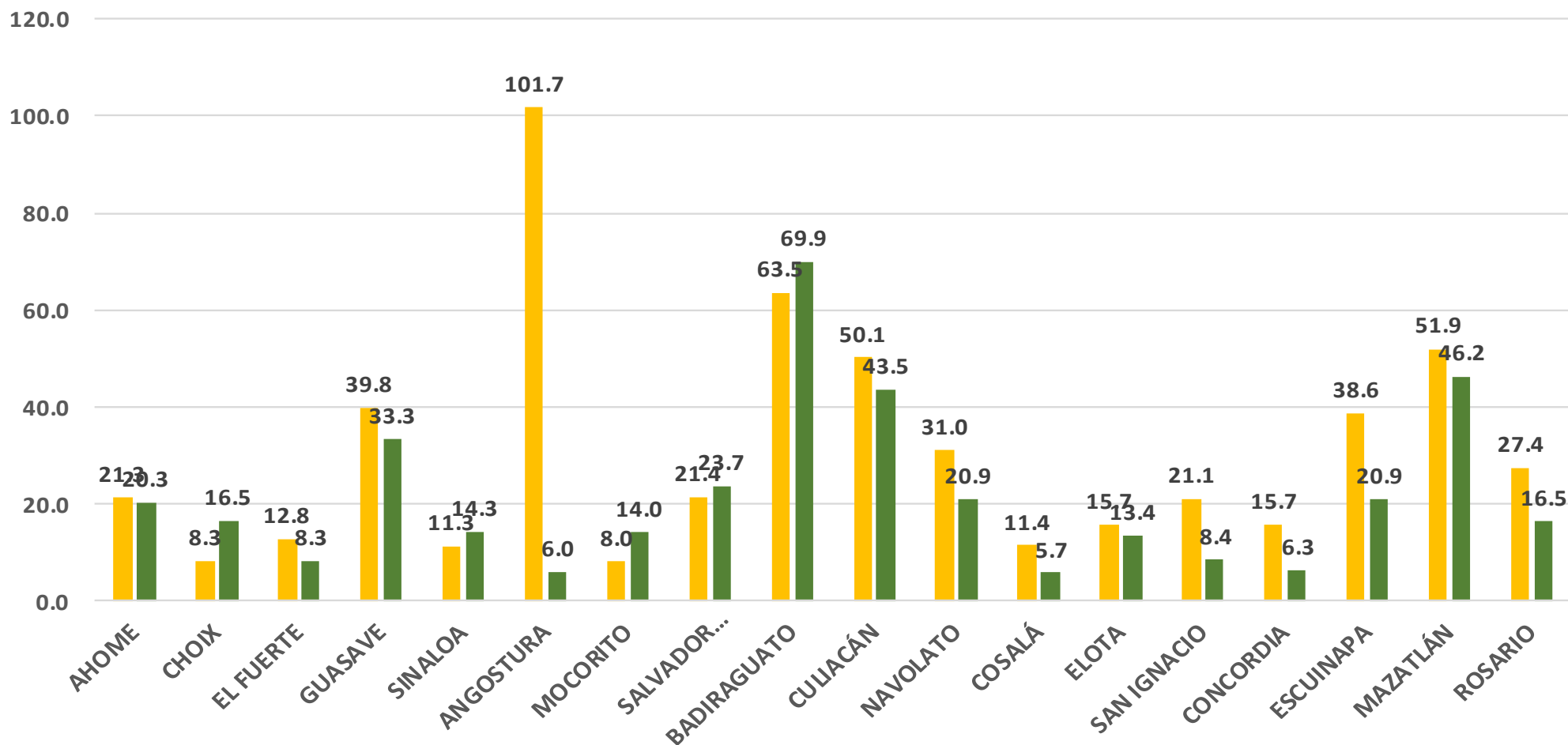
Incidencia Estatal Casos Activos por 100 mil hab.



COVID-19 Sinaloa: Grafico tasa de incidencia de casos activos por municipio

INCIDENCIA DE CASOS ACTIVOS POR MUNICIPIO

■ 30 ago-12 sep ■ 6 al 19 sep



NUEVA
NORMALIDAD

465

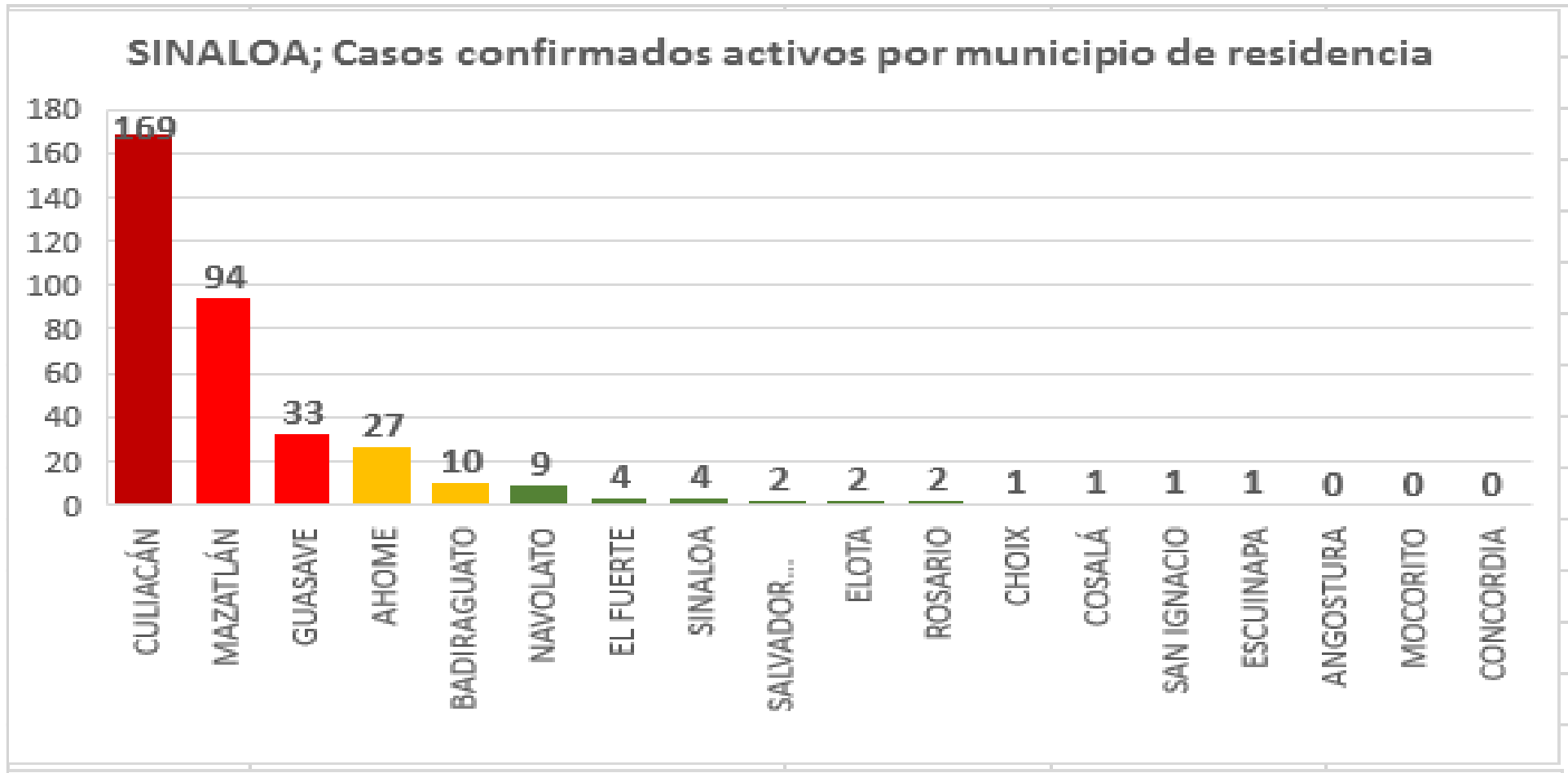
Confirmados
activos

14.7

Incidencia
Estatad Casos
Activos por
100 mil hab.



COVID-19 Sinaloa: Casos Confirmados Activos por Municipio de Residencia



NUEVA NORMALIDAD

465

Confirmados activos

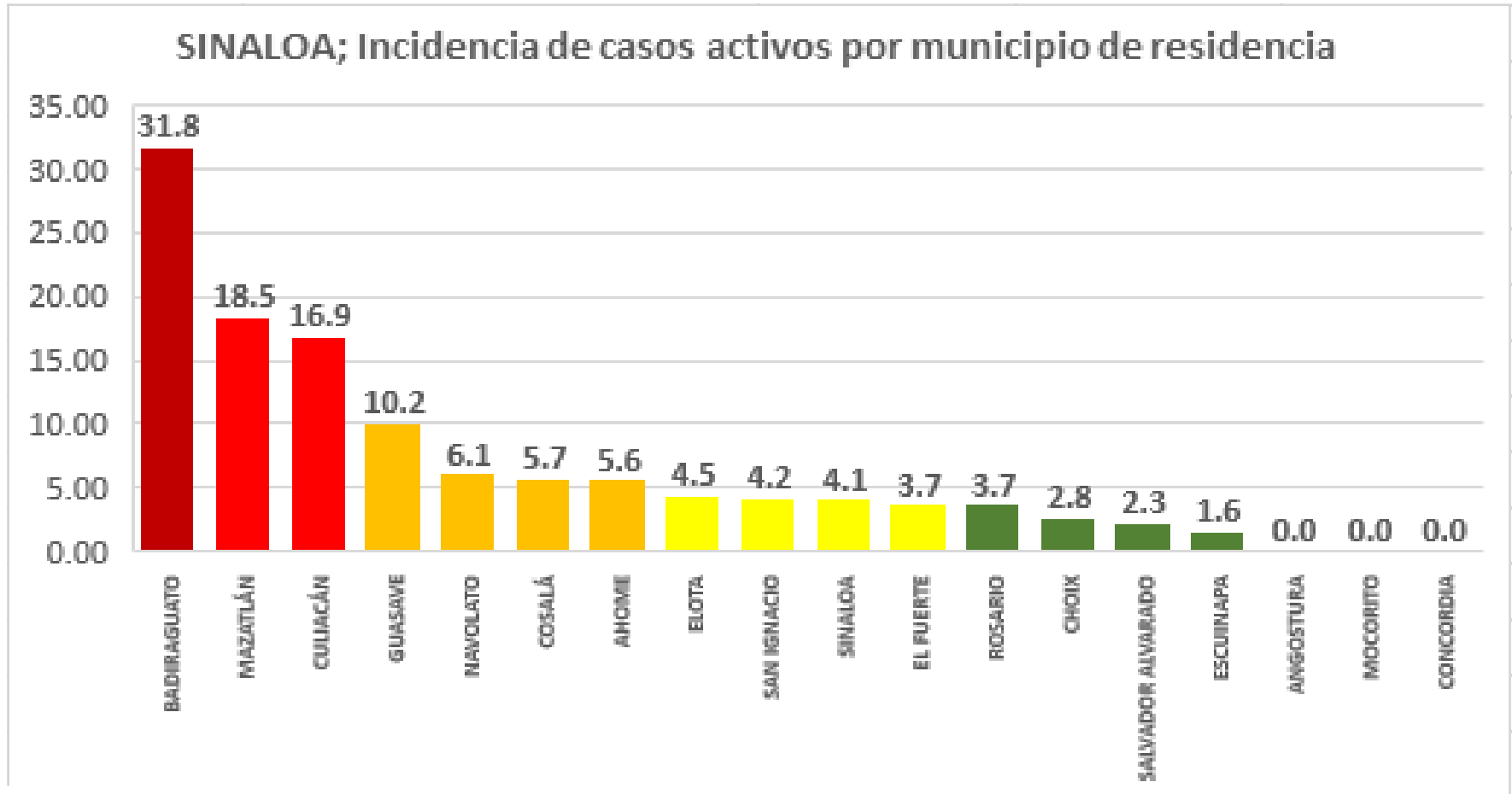
14.7

Incidencia Estatal Casos Activos por 100 mil hab.



Este grafico tiene fuente de :
Información del Sistema de Vigilancia Epidemiológica de Enfermedades Respiratoria Viral, que informan las 475 unidades monitoras de enfermedad
DATOS ABIERTOS

COVID-19 Sinaloa: Incidencia de Casos Activos Confirmados por Municipio de Residencia



Incidencia: por 100 mil habitantes

Este gráfico tiene fuente de :
Información del Sistema de Vigilancia Epidemiológica de Enfermedades Respiratoria Viral, que informan las 475 unidades monitoras de enfermedad
DATOS ABIERTOS

NUEVA NORMALIDAD

465

Confirmados activos

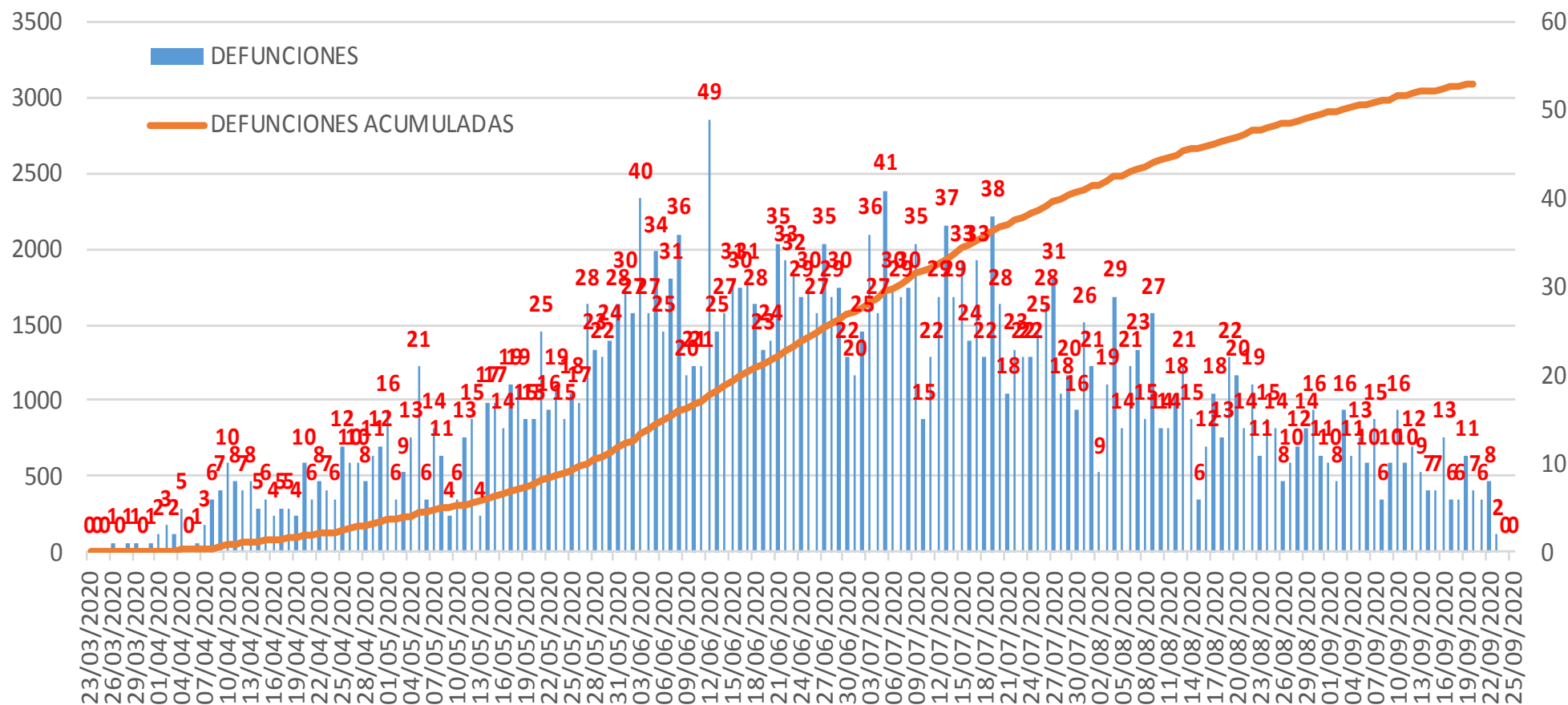
14.7

Incidencia Estatal Casos Activos por 100 mil hab.



COVID-19 Sinaloa: Defunciones acumuladas por fecha de defunción asociadas a Sars-CoV-2

Defunciones por día y acumuladas por fecha de defunción



NUEVA NORMALIDAD

3,112

Defunciones Acumuladas

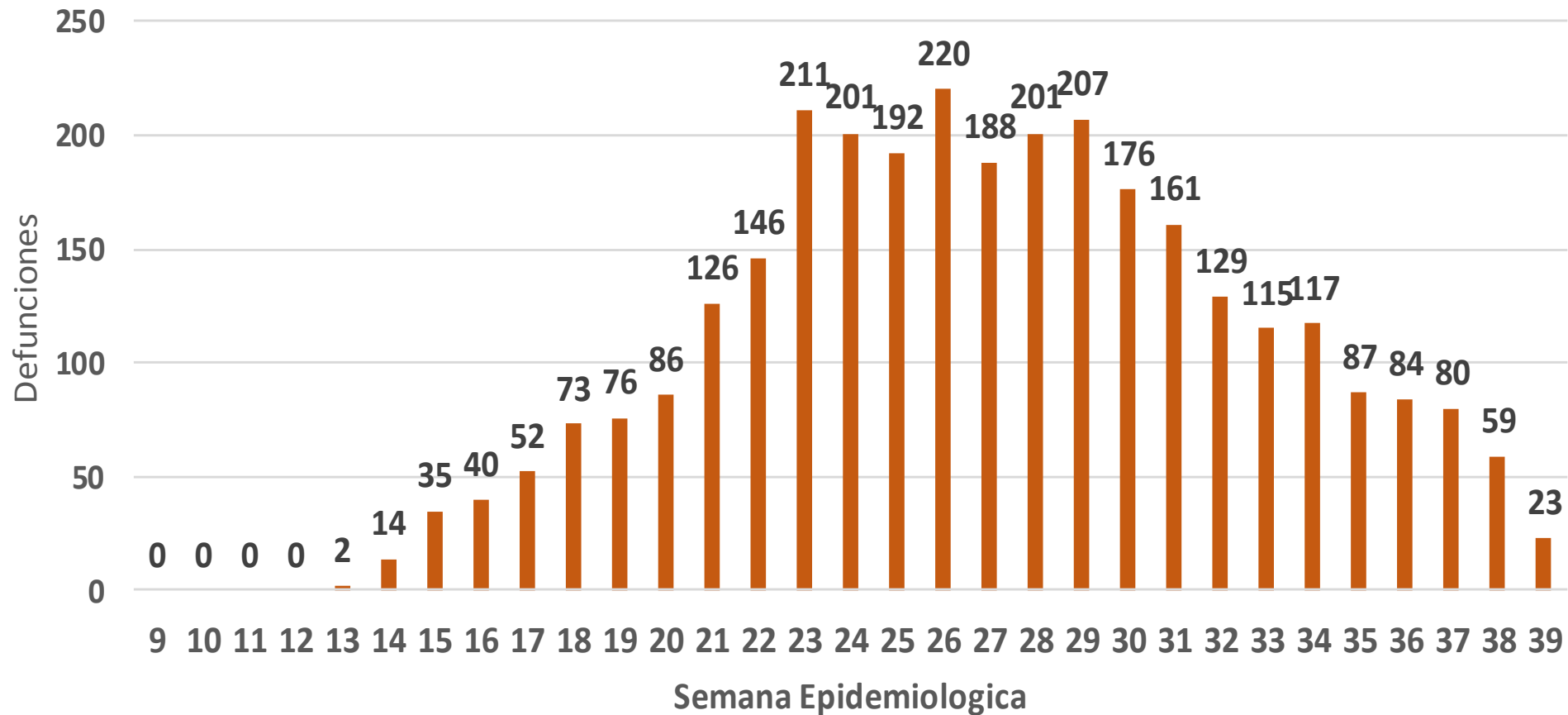
120

Defunciones últimos 14 días



COVID-19 Sinaloa: Defunciones Asociadas a SARS-CoV-2 Notificadas por Semana Epidemiológica

Defunciones Asociadas a SARS-CoV-2 Notificadas por semana en SINALOA Mpio. Residentes



NUEVA NORMALIDAD

3,112

Defunciones Acumuladas

120

Defunciones últimos 14 días



COVID-19 Sinaloa: Embarazadas y Menores de 15 años

MUJERES EN EDAD FERTIL Y EMBARAZADAS

POSITIVAS A SARS-CoV-2

MUJERES EN EDAD FERTIL POR GRUPO DE EDAD	Mujeres Sospechosas	%	Mujeres (+) COVID-19	%	CON SARS-Cov2			DEFUNCIÓN	Hospitalizadas COVID-19	Indice de Hospitalización	
					EMBARAZADAS	En PUERPERIO	%				
De 10 a 14 años	186	1.4%	47	0.9%	0	0	0.0%	0	0	0.0%	
De 15 a 19 años	425	3.2%	125	2.3%	13	1	7.1%	0	7	53.8%	
De 20 a 24 años	1,223	9.1%	436	8.0%	36	5	20.7%	1	14	38.9%	
De 25 a 44 años	9,374	70.1%	3,905	71.4%	126	17	72.2%	3	39	31.0%	
De 45 a 49 años	2,169	16.2%	956	17.5%	0	0	0.0%	0	0	0.0%	
TOTAL	13,377	100.0%	5,469	100.0%	175	23	100.0%	4	60	34.3%	
					198						

NUEVA NORMALIDAD

3,112

Defunciones Acumuladas

120

Defunciones últimos 14 días

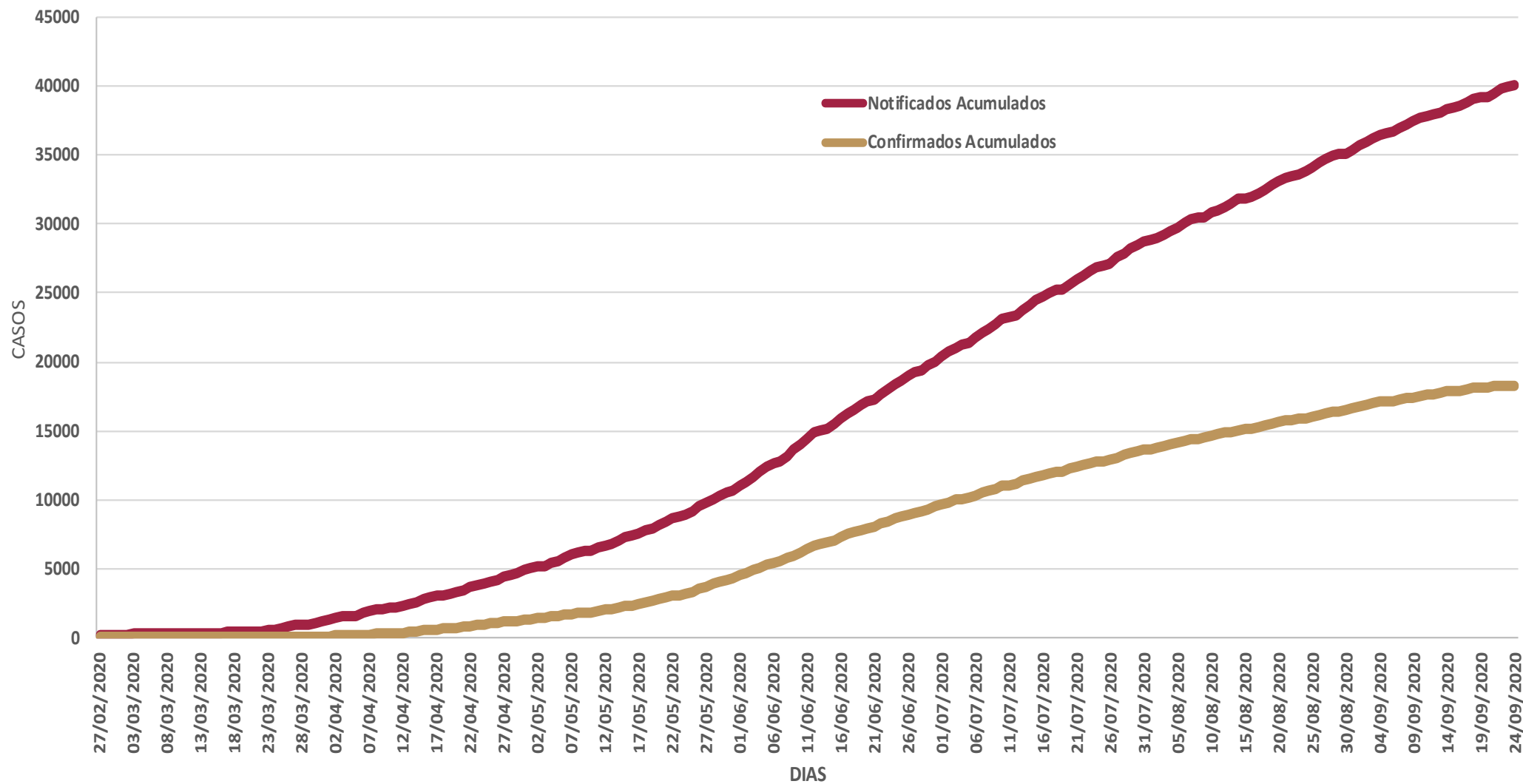


MENORES DE 15 AÑOS POSITIVOS A SARS-CoV-2

Grupo de Edad	Sospechosos	%	CASOS (+) COVID-19	%	Defuncion	Letalidad	Hosp-COVID-19	Indice de Hospitalización	Tasa de Incidencia
De 00 años	201	16.6%	29	11.2%	0	0.0%	16	55.2%	57.7
De 01 a 04 años	310	25.7%	48	18.5%	1	2.1%	18	37.5%	23.6
De 05 a 09 años	319	26.4%	80	30.9%	3	3.8%	20	25.0%	30.4
De 10 a 14 años	378	31.3%	102	39.4%	4	3.9%	14	13.7%	37.5
TOTAL < 15 AÑOS	1,208	100.0%	259	100.0%	8	3.1%	68	26.3%	



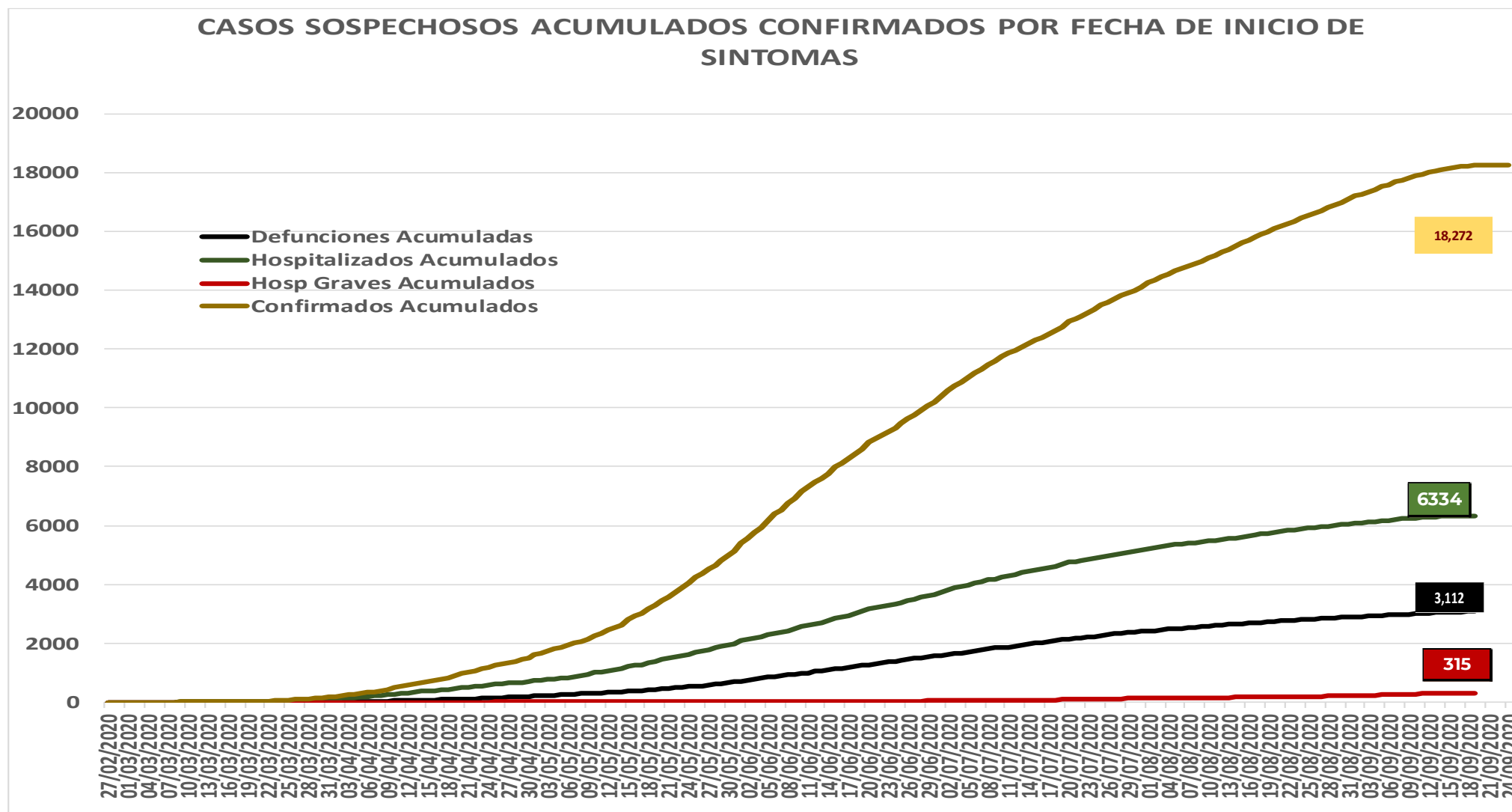
COVID-19 Sinaloa: Casos acumulados sospechosos y confirmados por fecha de inicio de síntomas



NUEVA NORMALIDAD



COVID-19 Sinaloa: Casos sospechosos y confirmados por fecha de inicio de síntomas



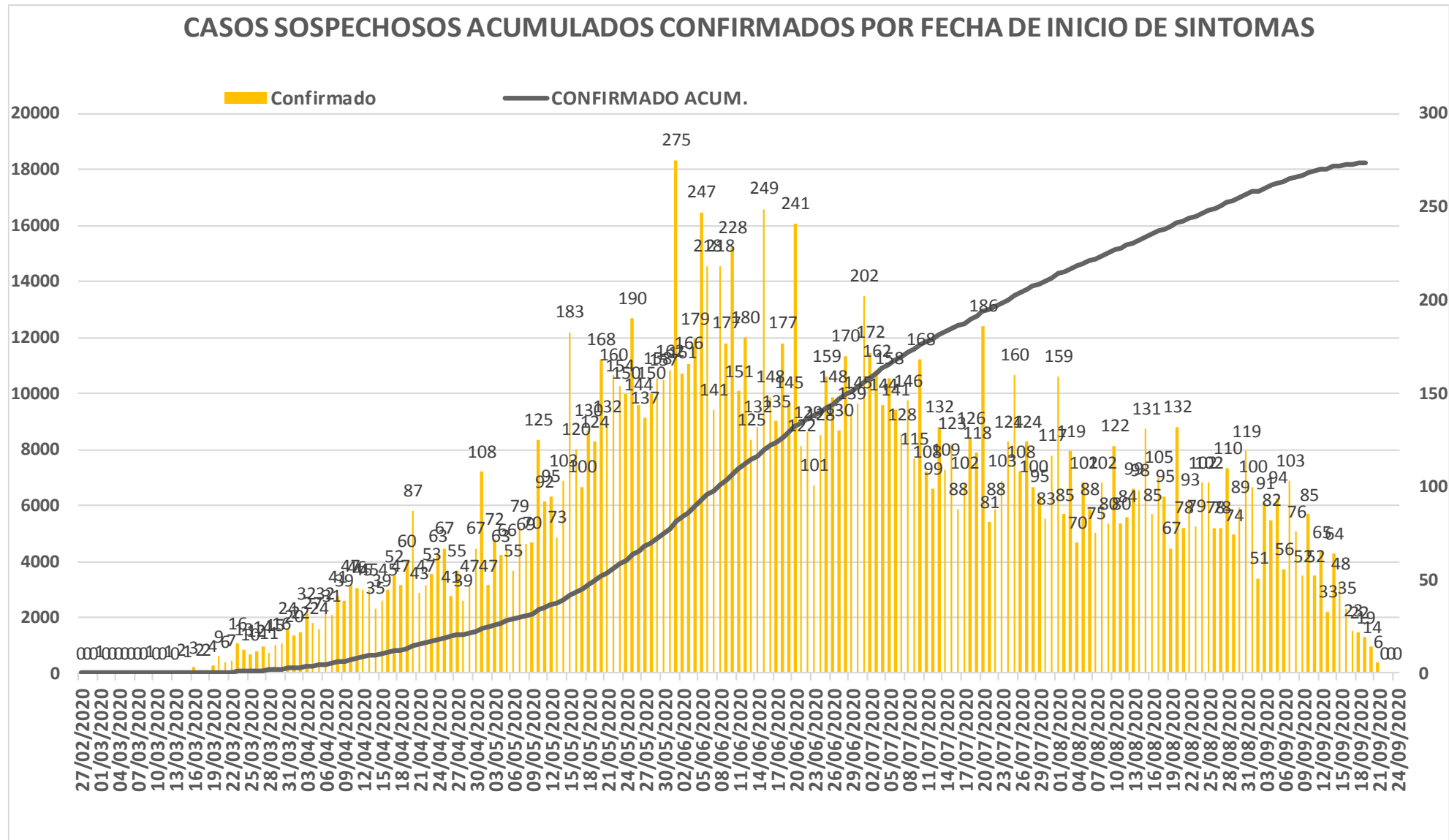
NUEVA NORMALIDAD

1,298
Nuevos Sospechosos

18,272
Confirmados



COVID-19 Sinaloa: Curva epidémica de casos acumulados Incidentes por fecha de inicio de síntomas.



**NUEVA
NORMALIDAD**

**Confirmados
acumulados
18,272**



COVID-19 Sinaloa: Curva epidémica de casos incidentes por fecha de resultado del LESPS.

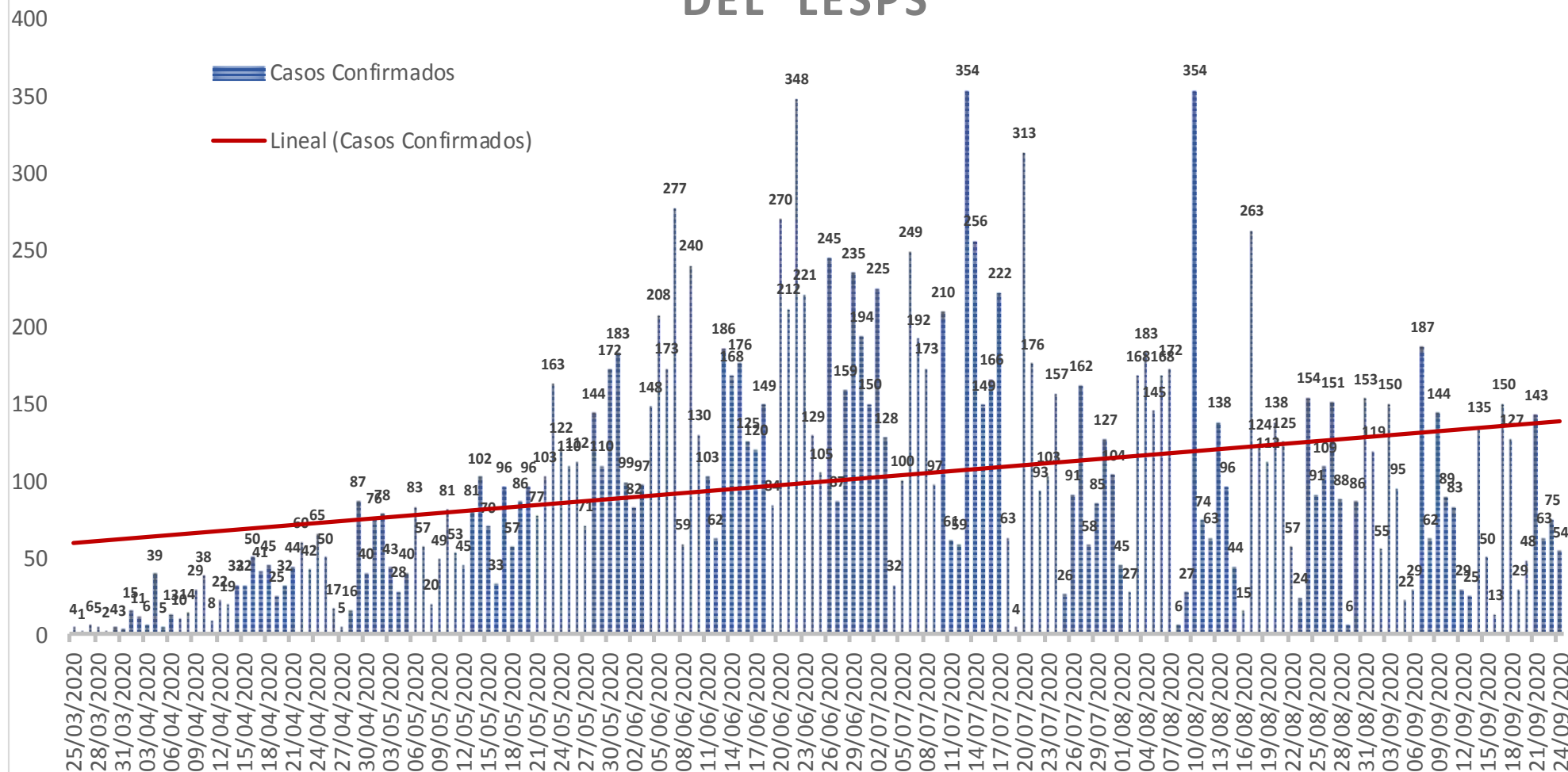
**NUEVA
NORMALIDAD**

**Estatad
Confirmados
acumulados**

18,272

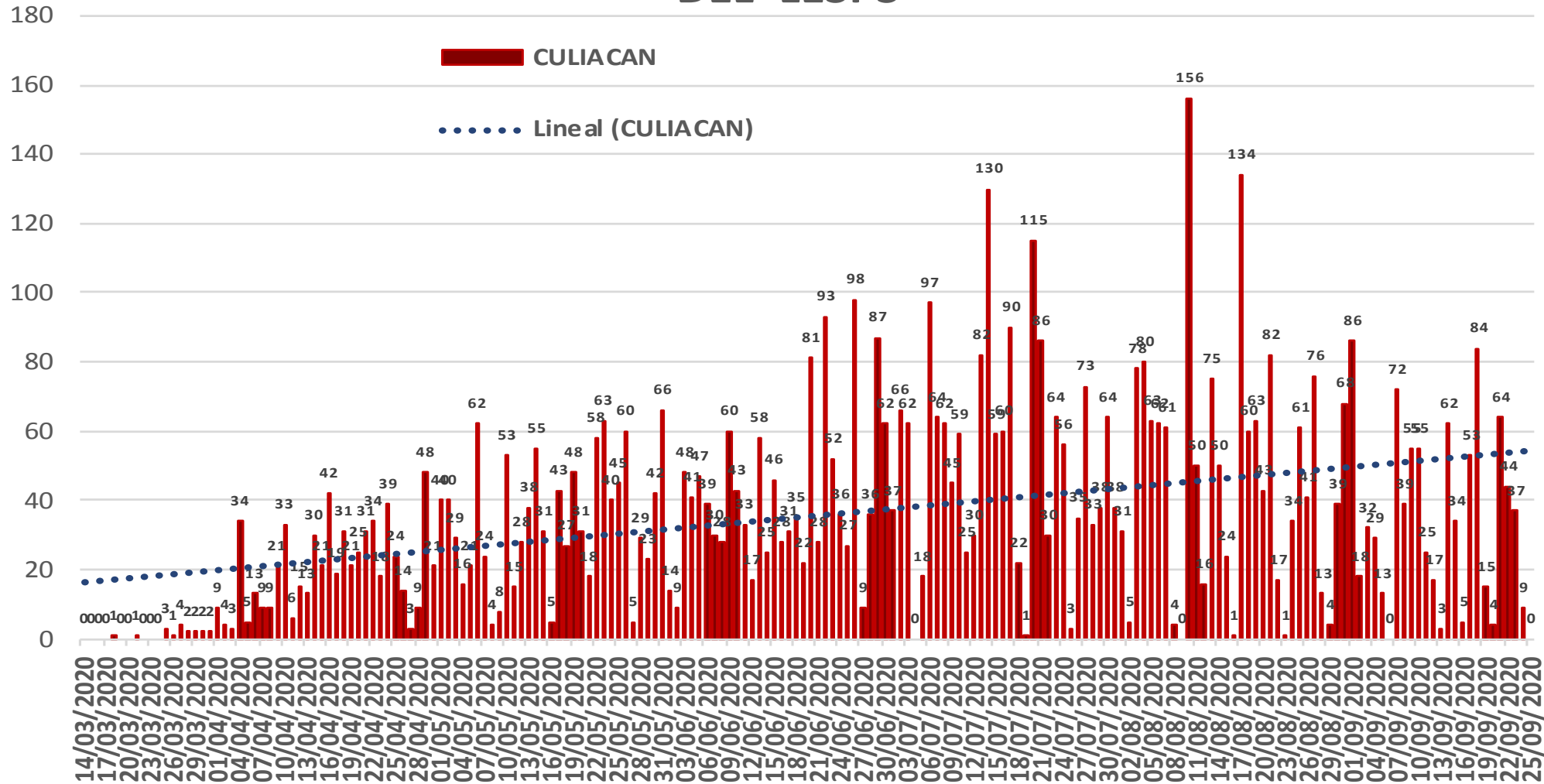


CASOS CONFIRMADOS SEGÚN FECHA DE RESULTADO DEL LESPS



COVID-19 Sinaloa: Curva epidémica de casos incidentes por fecha de resultado del LESPS.

CASOS CONFIRMADOS SEGÚN FECHA DE RESULTADO DEL LESPS



NUEVA NORMALIDAD

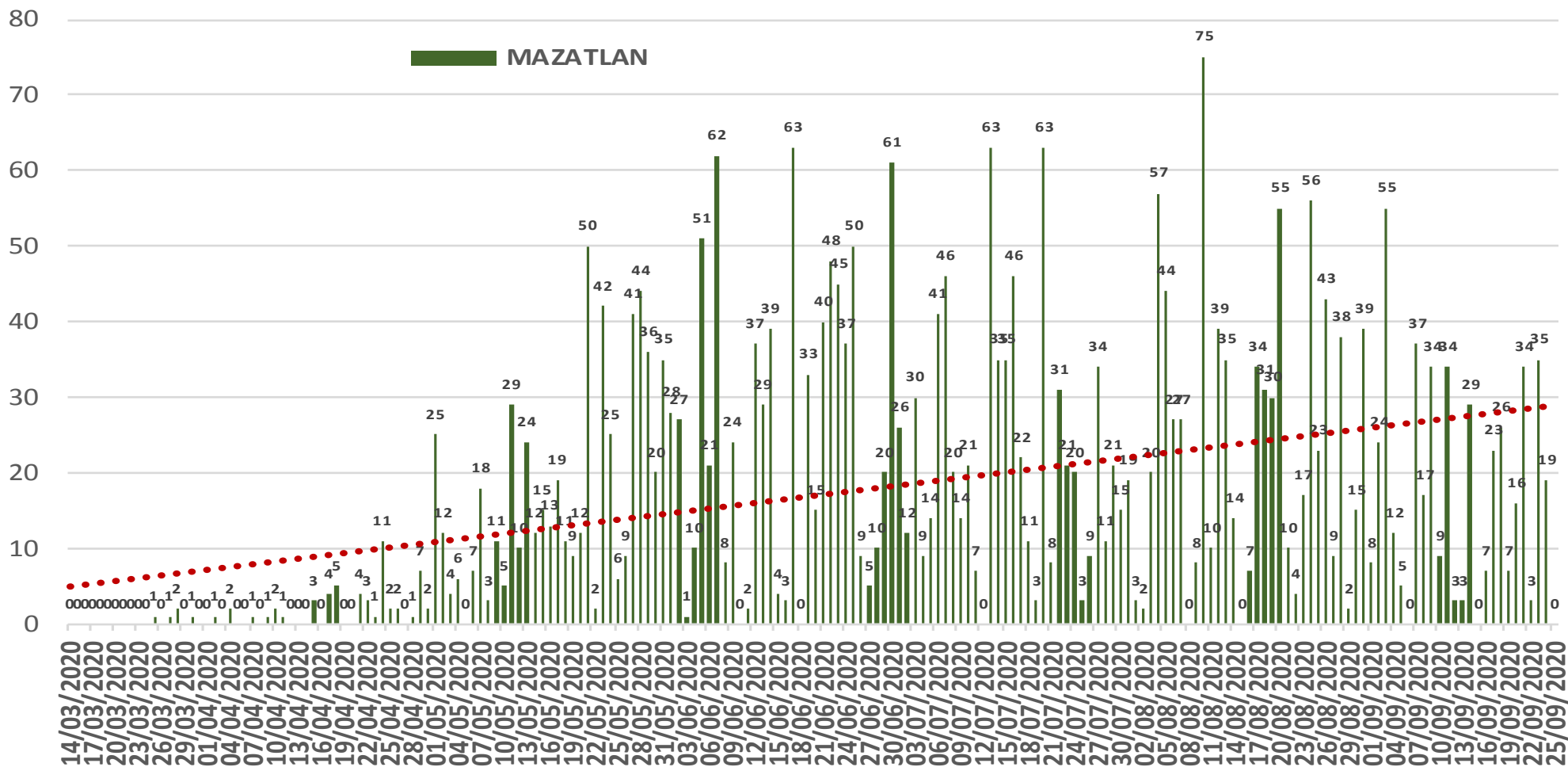
Estatad Confirmados acumulados
18,272

Casos Confirmados CULIACAN
6,901



COVID-19 Sinaloa: Curva epidémica de casos incidentes por fecha de resultado del LESPS.

CASOS CONFIRMADOS SEGÚN FECHA DE RESULTADO DEL LESPS



**NUEVA
NORMALIDAD**

**Estatad
Confirmados
acumulados**

18,272

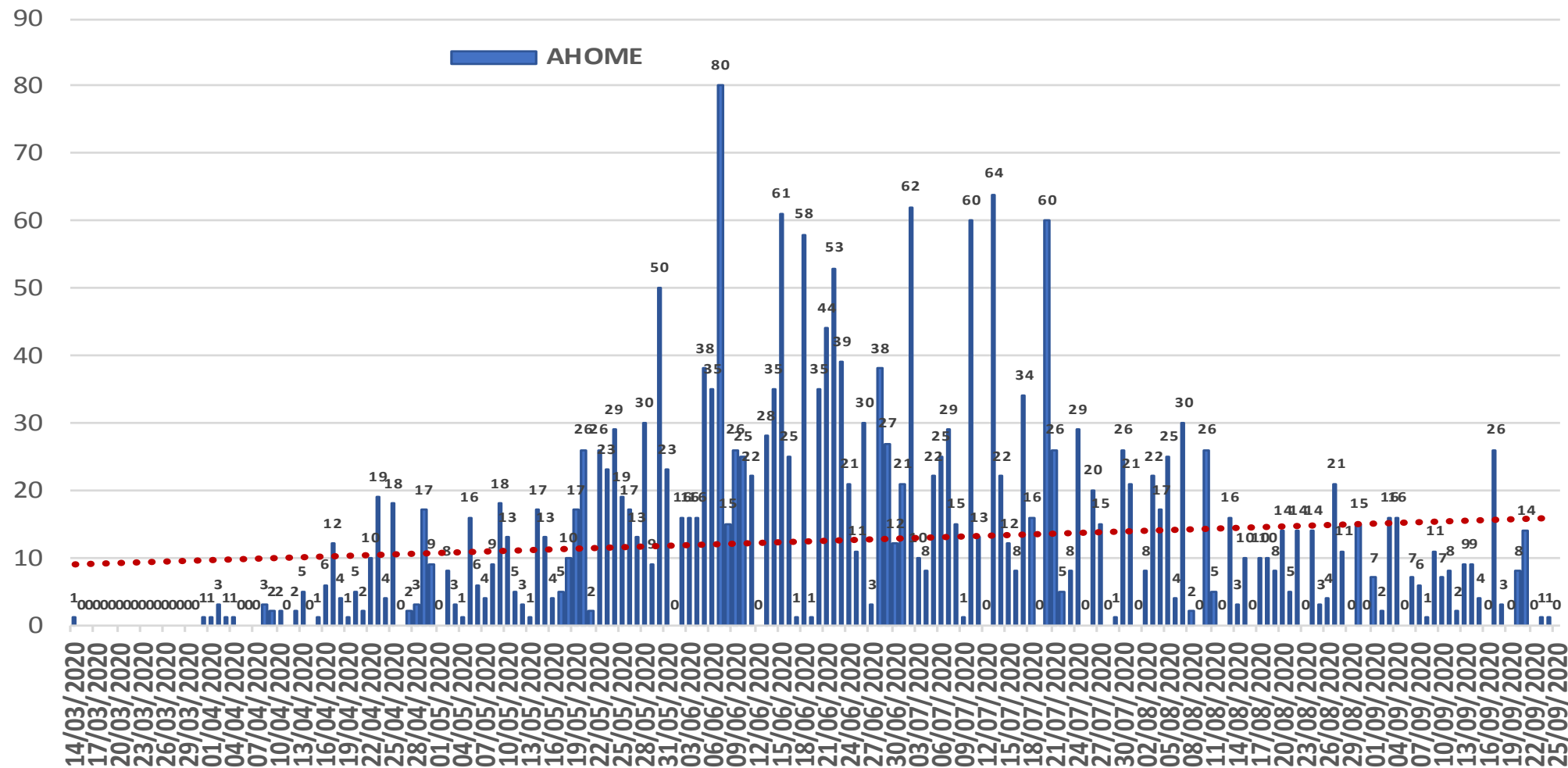
**Casos
Confirmados
MAZATLAN**

3,318



COVID-19 Sinaloa: Curva epidémica de casos incidentes por fecha de resultado del LESPS.

CASOS CONFIRMADOS SEGÚN FECHA DE RESULTADO DEL LESPS



NUEVA NORMALIDAD

Estatad Confirmados acumulados

18,272

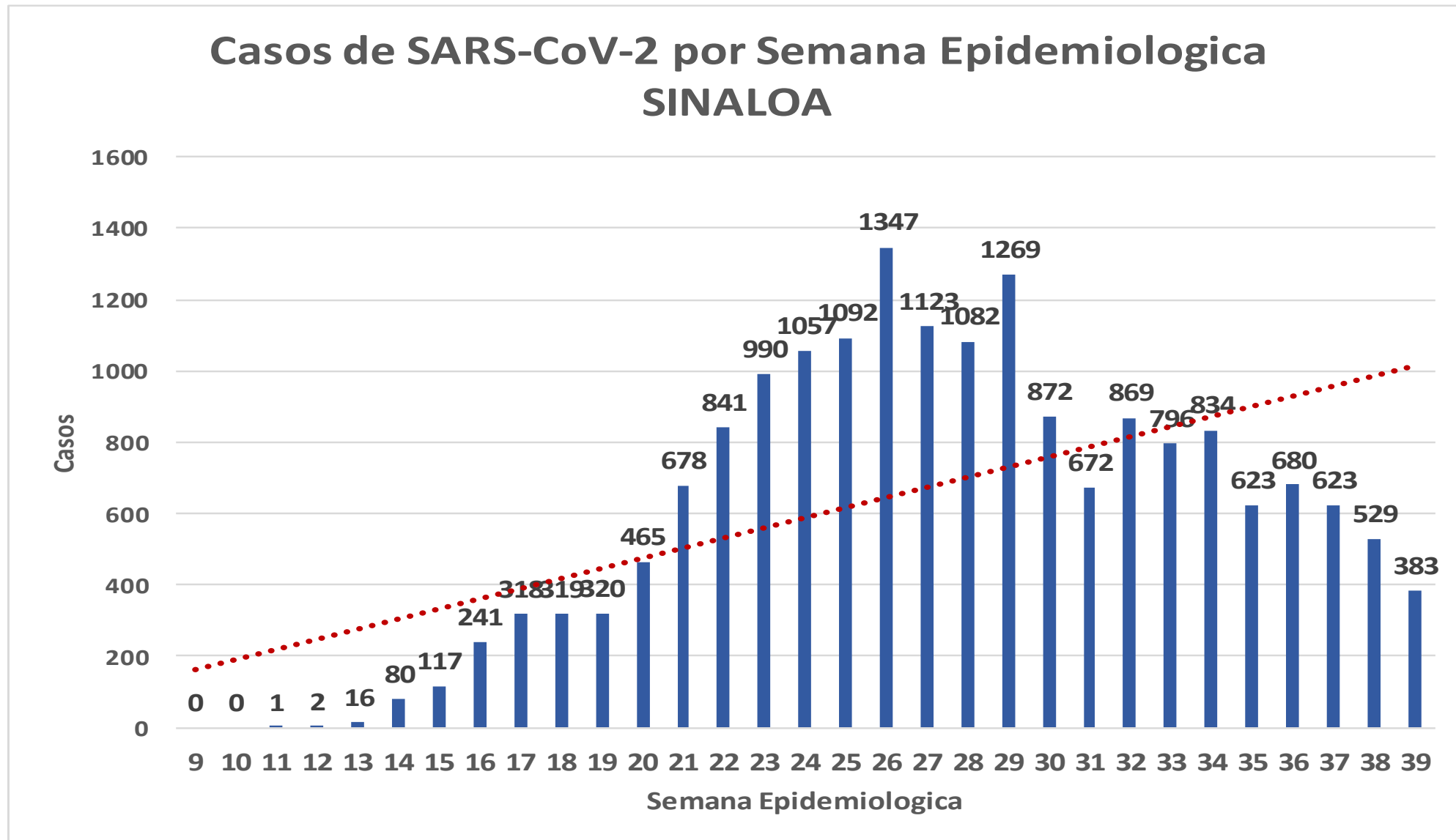
Casos Confirmados AHOME

2,444



COVID-19 Sinaloa: Curva epidémica de casos incidentes por fecha de resultado del LESPS.

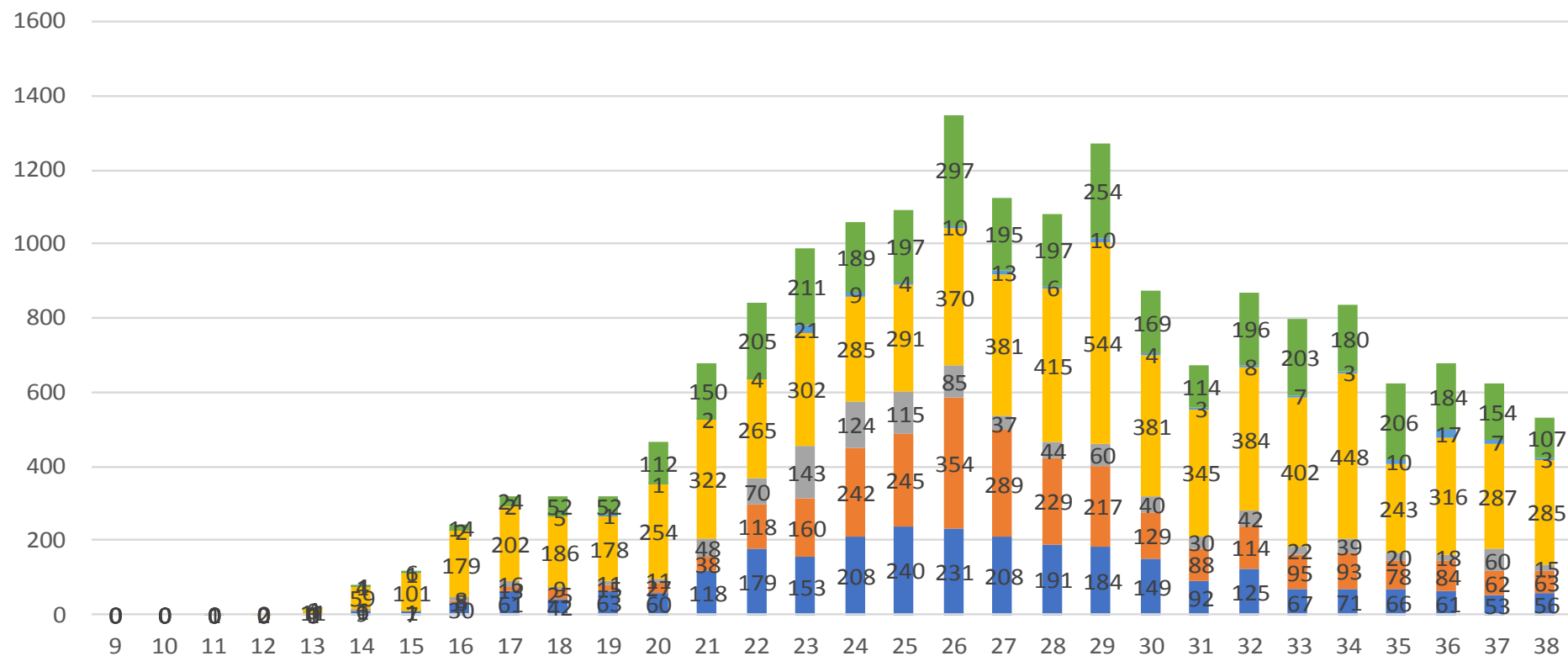
NUEVA NORMALIDAD



COVID-19 Sinaloa: Curva epidémica de casos incidentes por fecha de resultado del LESPS.

Casos SARS-CoV-2 pr Semana epidemiologica y Jurisdicción

■ Jurisd. No. 1 Mochis ■ Jurisd. No. 2 Guasave ■ Jurisd. No. 3 Guamuchil
■ Jurisd. No. 4 Culiacan ■ Jurisd. No. 5 Elota ■ Jurisd. No. 6 Mazatlan



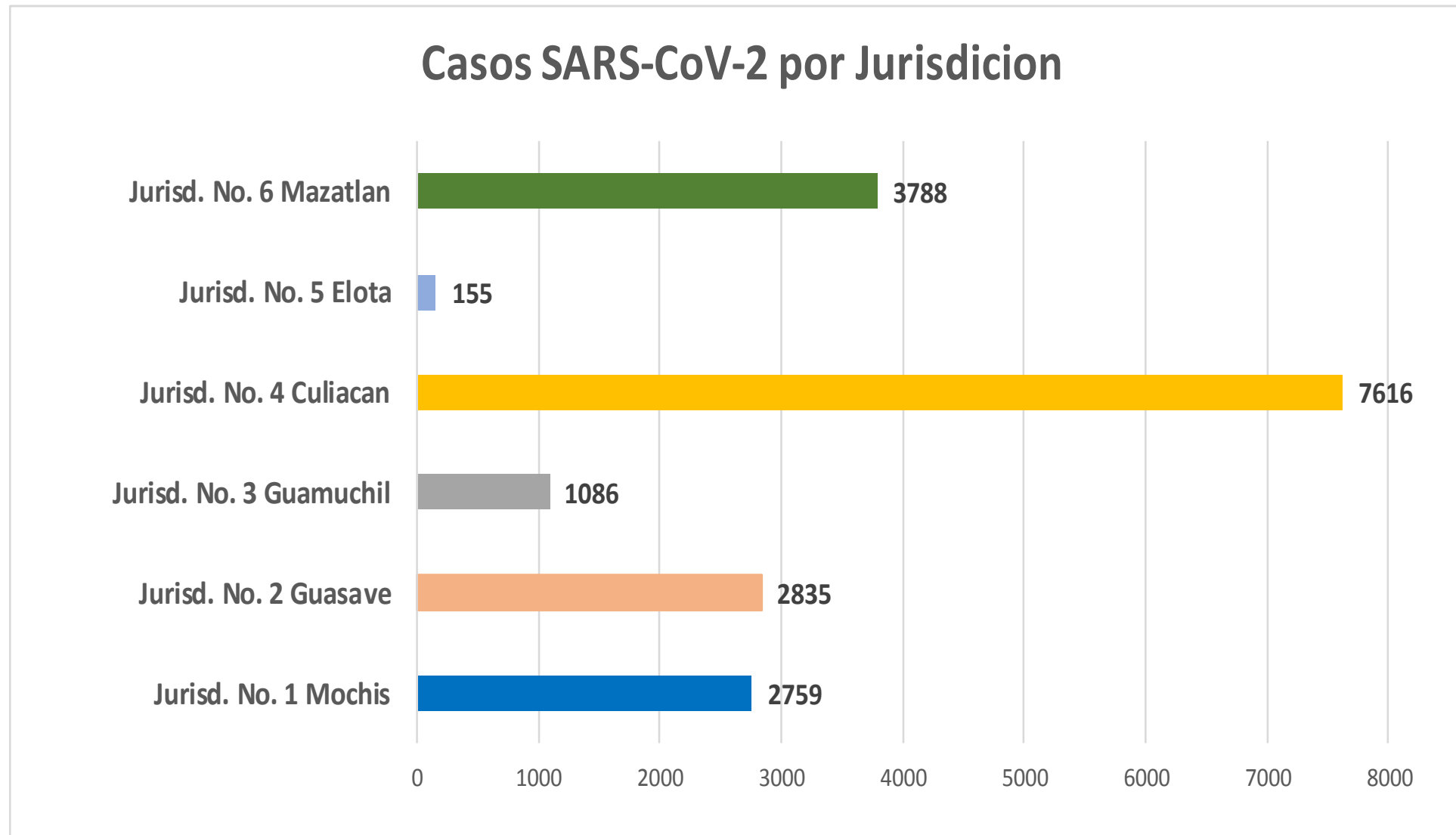
NUEVA NORMALIDAD

Estatad Confirmados acumulados
18,272



COVID-19 Sinaloa: Curva epidémica de casos incidentes por fecha de resultado del LESPS.

**NUEVA
NORMALIDAD**

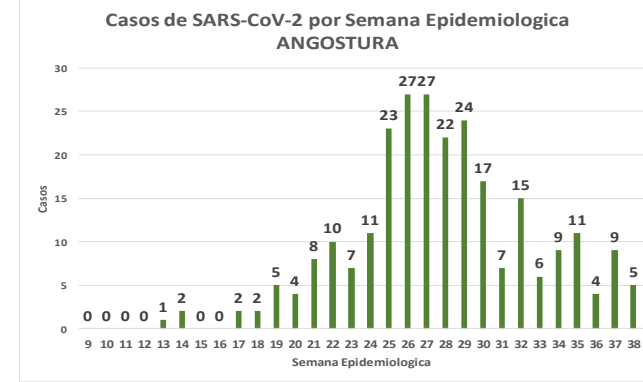
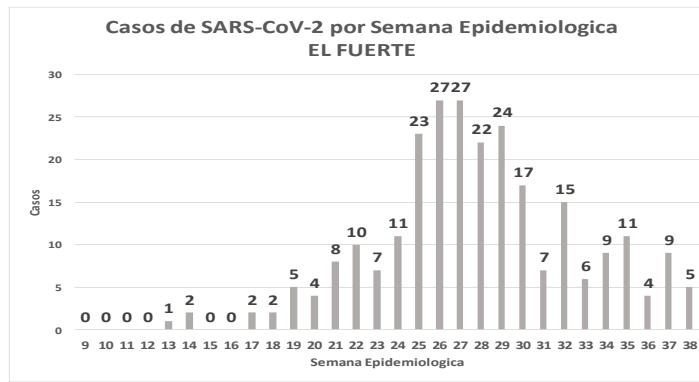
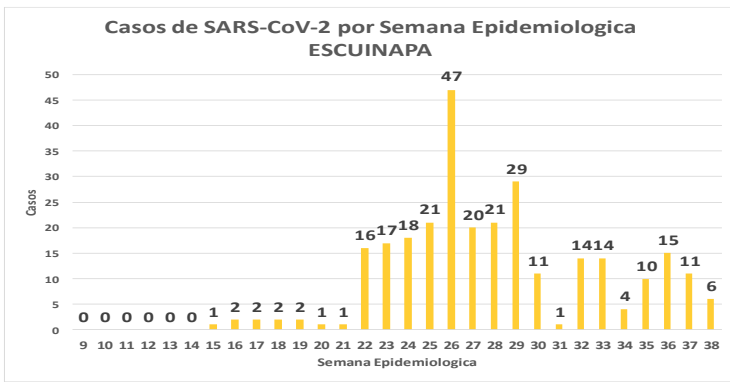
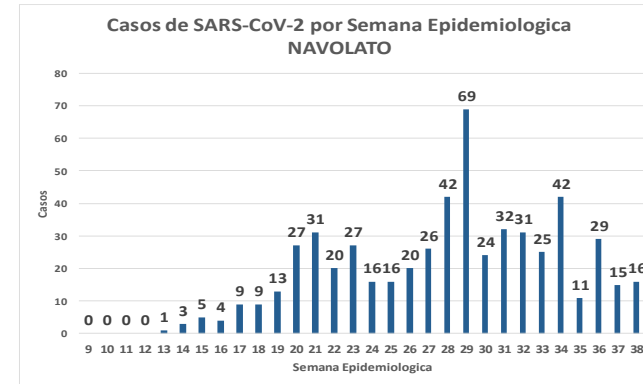
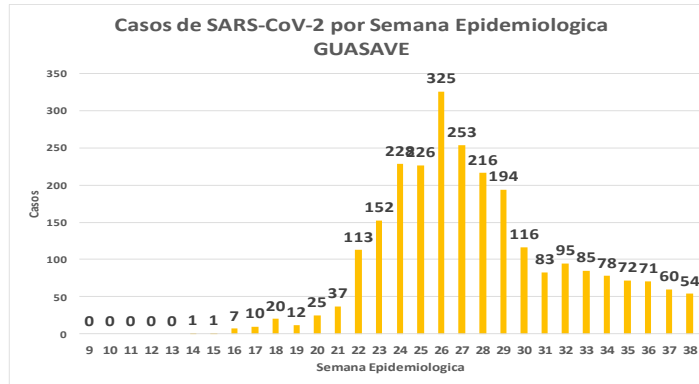
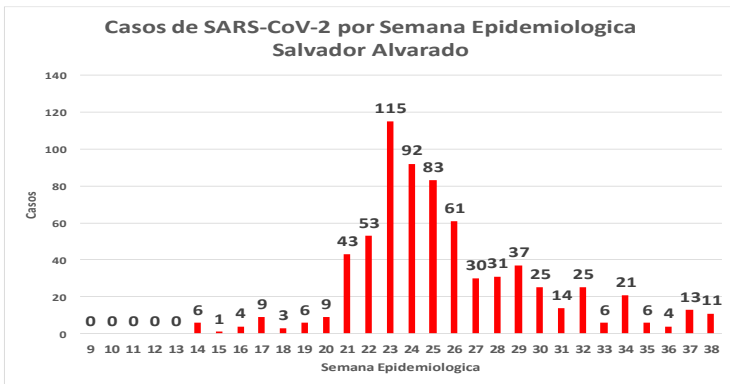
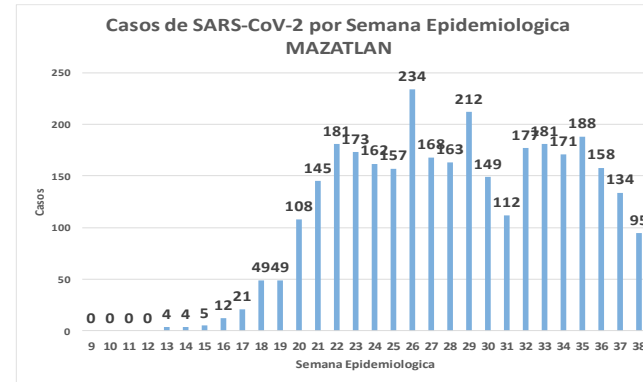
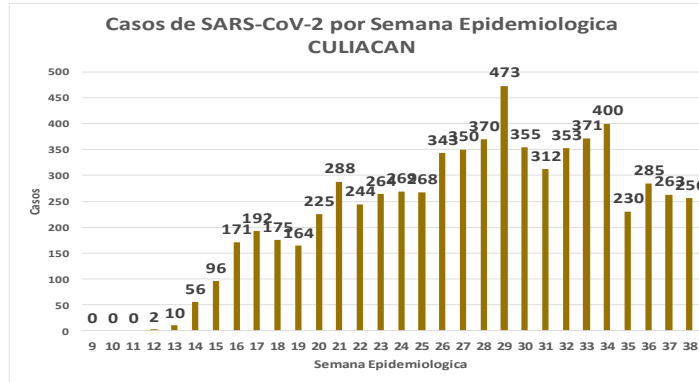
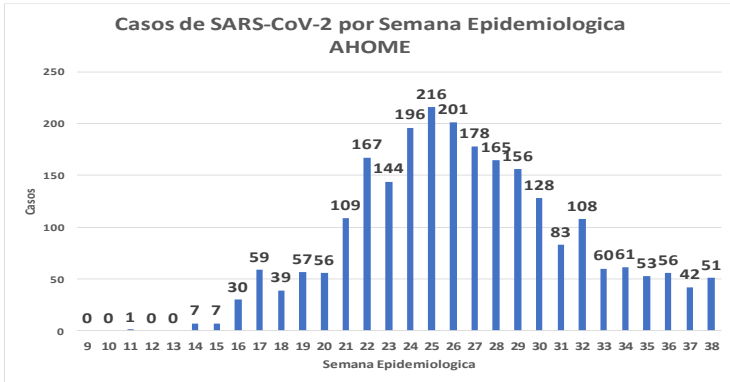


COVID-19 Sinaloa: Comportamiento COVID-19 por Municipio.



SALUD
SECRETARÍA DE SALUD

NUEVA NORMALIDAD



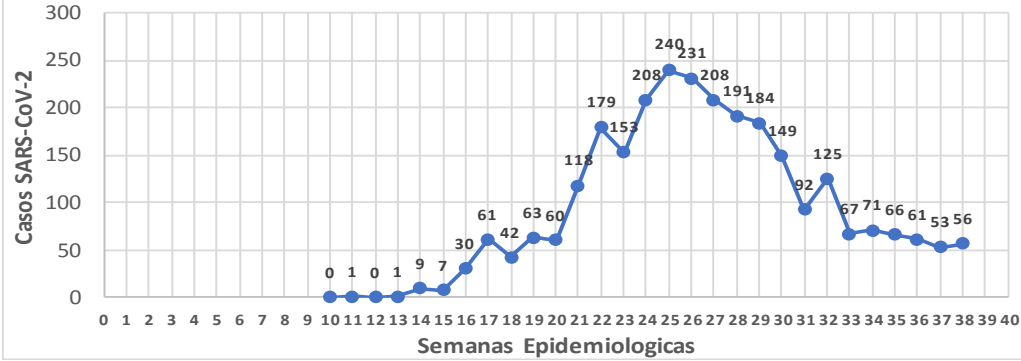
COVID-19 Sinaloa: Comportamiento COVID-19 por JURISDICCION.



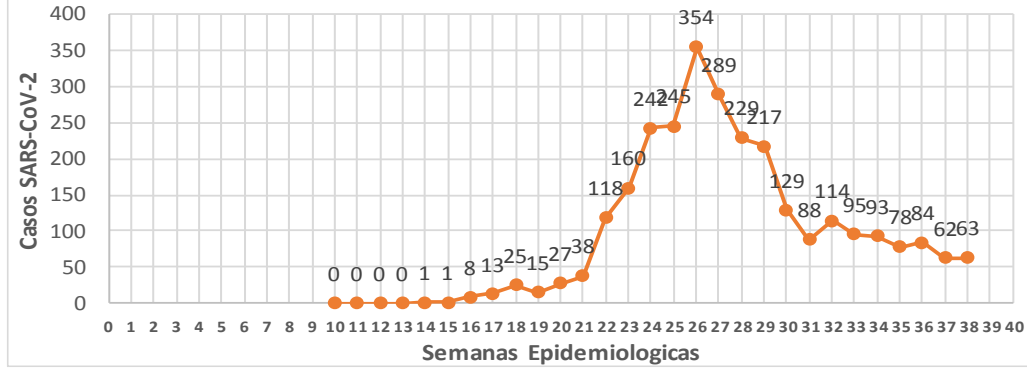
SALUD
SECRETARÍA DE SALUD

NUEVA NORMALIDAD

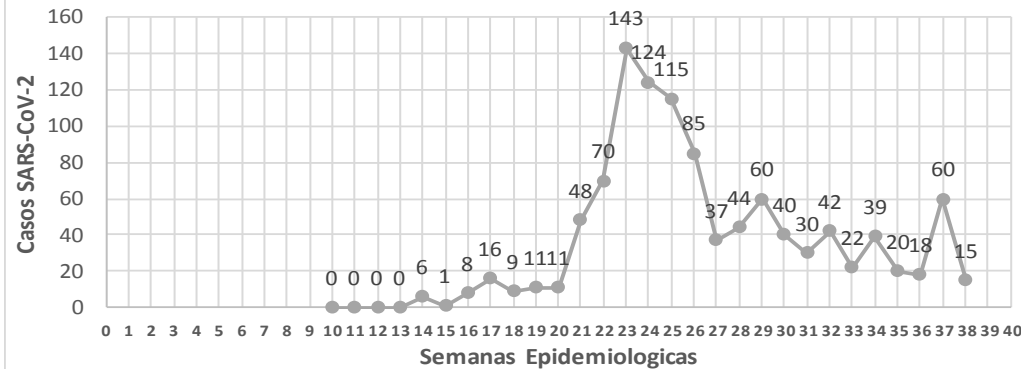
CASOS SARS-CoV-2 por Semana Epidemiologica
JURISDICCION MOCHIS



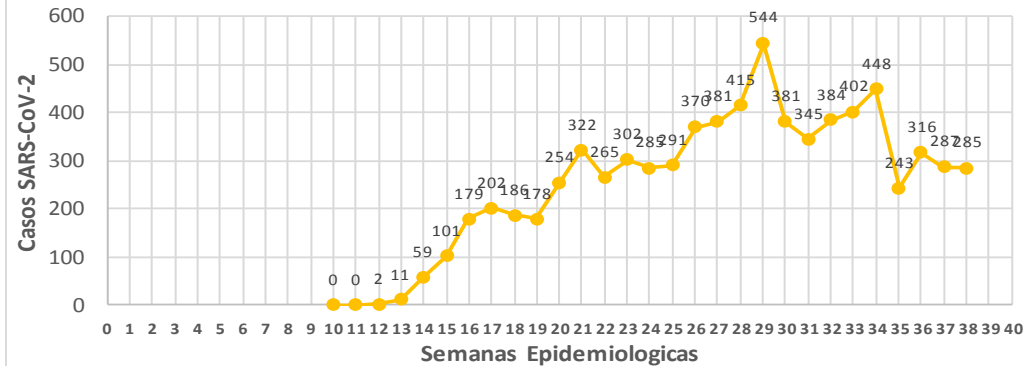
CASOS SARS-CoV-2 por Semana Epidemiologica
JURISDICCION GUASAVE



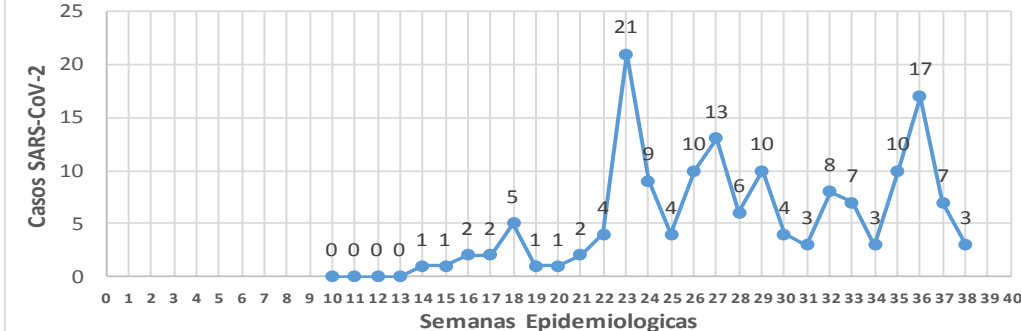
CASOS SARS-CoV-2 por Semana Epidemiologica
JURISDICCION GUAMUCHIL



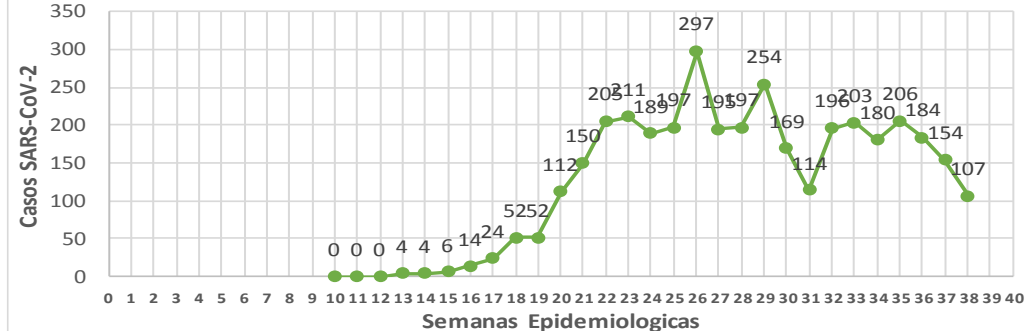
CASOS SARS-CoV-2 por Semana Epidemiologica
JURISDICCION CULIACAN



CASOS SARS-CoV-2 por Semana Epidemiologica
JURISDICCION ELOTA



CASOS SARS-CoV-2 por Semana Epidemiologica
JURISDICCION MAZATLAN



COVID-19 Sinaloa: Total de registros con toma de muestras en Plataforma SISVER.

DATOS TOTALES DE REGISTROS EN PLATAFORMA SISVER

SINALOIA: SOSPECHOSOS POR SECTOR

INSTITUCION	NO ADECUADO	RECHAZADA	NO RECIBIDA	SOSPECHOSOS	TOTAL CON MUESTRA	% SOSPECHOSOS
IMSS	0	317	61	14,947	15,325	43.8%
IMSS-OPORTUNIDADES	0	18	0	473	491	1.4%
ISSSTE	3	18	19	1,784	1,824	5.2%
PRIVADA	7	2	55	1,177	1,241	3.5%
SEDENA	0	3	2	262	267	0.8%
SEMAR	0	7	3	275	285	0.8%
SSA	60	71	29	14,295	14,455	41.3%
PEMEX	0	0	0	6	6	0.0%
ESTATAL	2	3	2	798	805	2.3%
MUNICIPAL	2	1	0	307	310	0.9%
TOTAL	74	440	171	34,324	35,009	100.0%

0.2% 1.3% 0.5% 98.0% 100.0%

35,009 SOSPECHOSOS **18,524** CONFIRMADOS **52.9%**

0.4%	156	DE LOS REGISTROS SIN RESULTADO TIENEN UNA FECHA DE RECEPCION EN LABORATORIO
3.4%	1,196	SIN RECEPCION EN LABORATORIO Y SIN RESULTADO
3.9%	1,352	SIN REGISTRO DE RECEPCION EN LABORATORIO
0.2%	74	NO ADECUADAS
1.3%	440	RECHAZADAS
0.5%	171	NO RECIBIDAS
	9	TIENEN MAS DE 72 HORAS DE RECEPCION EN EL LABORATORIO
	9	CORRESPONDEN A REGISTROS CON MAS DE 7 DIAS DE TRANSITO

100.0%

RESULTADO DEFINITIVO EN PLATAFORMA SISVER	
SARS-CoV-2	18,524
NEGATIVO	14,226
NO RECIBIDA	171
INF AH1N1 PMD	97
RECHAZADA	440
B	58
A H3	16
METAPNEUMOVIRUS	9
ENTEROV//RHINOVIRUS	24
CORONA OC43	2
NO ADECUADO	74
INF A	8
CORONA 229E	1
CORONA NL63	1
CORONA HKU1	1
VSR	2
ADENOVIRUS	1
PARAINFLUENZA 3	1
NO SUBTIPIFICADO	1

NUEVA NORMALIDAD



COVID-19 Sinaloa: Total de registros con toma de muestras en Plataforma SISVER.



INFORMACION AL DIA : jueves, 24 de septiembre de 2020

SE TOMO MUESTRA PERO SIN RECEPCION EN LABORATORIO

Municipios	IMSS	IMSS-OPORTUNIDADES	ISSSTE	PRIVADA	SEDENA	SEMAR	SSA	PEMEX	ESTATAL	MUNICIPAL	TOTAL
AHOME	113	2	10	6	0	7	35	0	0	0	173
CHOIX	2	1	1	0	0	0	4	0	0	0	8
EL FUERTE	6	23	2	1	0	0	0	0	0	0	32
GUASAVE	107	0	4	10	0	0	38	0	0	0	159
SINALOA	2	0	0	1	0	0	5	0	0	0	8
ANGOSTURA	3	0	0	2	0	0	2	0	0	0	7
MOCORITO	0	0	1	7	0	0	3	0	0	0	11
SALVADOR ALVARADO	12	0	0	0	0	0	5	0	0	0	17
BADIRAGUATO	0	0	0	1	0	0	15	0	0	0	16
CULIACAN	153	0	82	272	0	0	132	0	11	0	650
NAVOLATO	32	0	1	4	0	0	8	0	1	0	46
COSALA	0	0	0	0	0	0	5	0	0	0	5
ELOTA	0	0	0	1	0	0	0	0	0	0	1
SAN IGNACIO	0	0	1	2	0	0	3	0	0	0	6
CONCORDIA	0	0	0	1	0	0	2	0	0	0	3
ESCUINAPA	1	0	1	0	0	0	13	0	0	0	15
MAZATLAN	55	5	9	57	9	4	31	0	1	2	173
ROSARIO	0	0	4	3	0	0	6	0	0	0	13
Total	486	31	116	368	9	11	307	0	13	2	1,343
Otro Estado	2	0	0	4	0	2	1	0	0	0	9

Municipios	REGISTROS SIN RESULTADO Y TIENEN FECHA DE RECEPCION EN LABORATORIO	TIENEN MAS DE 72 HORAS DE RECEPCION EN EL LABORATORIO Y SIN RESULTADO
AHOME	32	1
CHOIX	2	0
EL FUERTE	0	0
GUASAVE	10	0
SINALOA	1	0
ANGOSTURA	0	0
MOCORITO	1	0
SALVADOR ALVARADO	3	1
BADIRAGUATO	10	0
CULIACAN	60	5
NAVOLATO	3	0
COSALA	0	0
ELOTA	0	0
SAN IGNACIO	1	0
CONCORDIA	0	0
ESCUINAPA	8	0
MAZATLAN	19	2
ROSARIO	5	0
Total	155	9
Otro Estado	1	0

COVID-19 Sinaloa: Unidades de Salud con retraso en Dictaminación ó Confirmación de Defunciones Sospechosas a COVID-19 en Plataforma SISVER.



Información al día:

jueves, 24 de septiembre de 2020

Información al día:

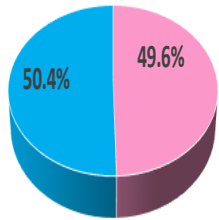
jueves, 24 de septiembre de 2020

UNIDAD MEDICA	DEFUNCIONES PENDIENTES DE CONFIRMAR
DR. M.CARDENAS DE LA VEGA	26
HOSPITAL MILITAR REGIONAL DE MAZATLAN, SIN.	7
HOSPITAL GENERAL LOS MOCHIS	11
HGZMF 32 GUASAVE	41
HGSMF 30 GUAMUCHIL	14
HGR 1 CULIACAN	150
LOS MOCHIS	36
SANATORIO CEMSI CHAPULTEPEC	0
HGZMF 3 MAZATLAN	98
HGZMF 28 COSTA RICA	4
MAZATLAN	9
HOSPITAL CIVIL DE CULIACAN	24
UMF 35 CULIACAN	1
UMFH 22 EL DORADO	3
CLINICA HOSPITAL MARIA DEL MAR	3
HOSPITAL GENERAL DE MAZATLAN	0
HGZ 49 LOS MOCHIS	7
HOSPITAL GENERAL CULIACAN	7
CLINICA HOSPITAL CULIACAN S. A. DE C. V.	14
OPERADORA NUEVA CLINICA SANTA MARIA S.A DE C.V	3
HOSPITAL MARINA MAZATLAN	1
UMF 46 CULIACAN	1
UMF 56 PRADOS	2
UMF 36 CULIACAN	2
HOSPITAL GENERAL ESCUINAPA	1
HOSPITAL INTEGRAL CONCORDIA	0
HR VILLA UNION	1
HOSPITAL ANGELES CULIACAN	1
HR FUERTE, EL	1
HOSPITAL NAVAL DE MAZATLAN	0
HGSMF 4 NAVOLATO	1
	469

COVID-19 Sinaloa: Casos confirmados por edad y sexo

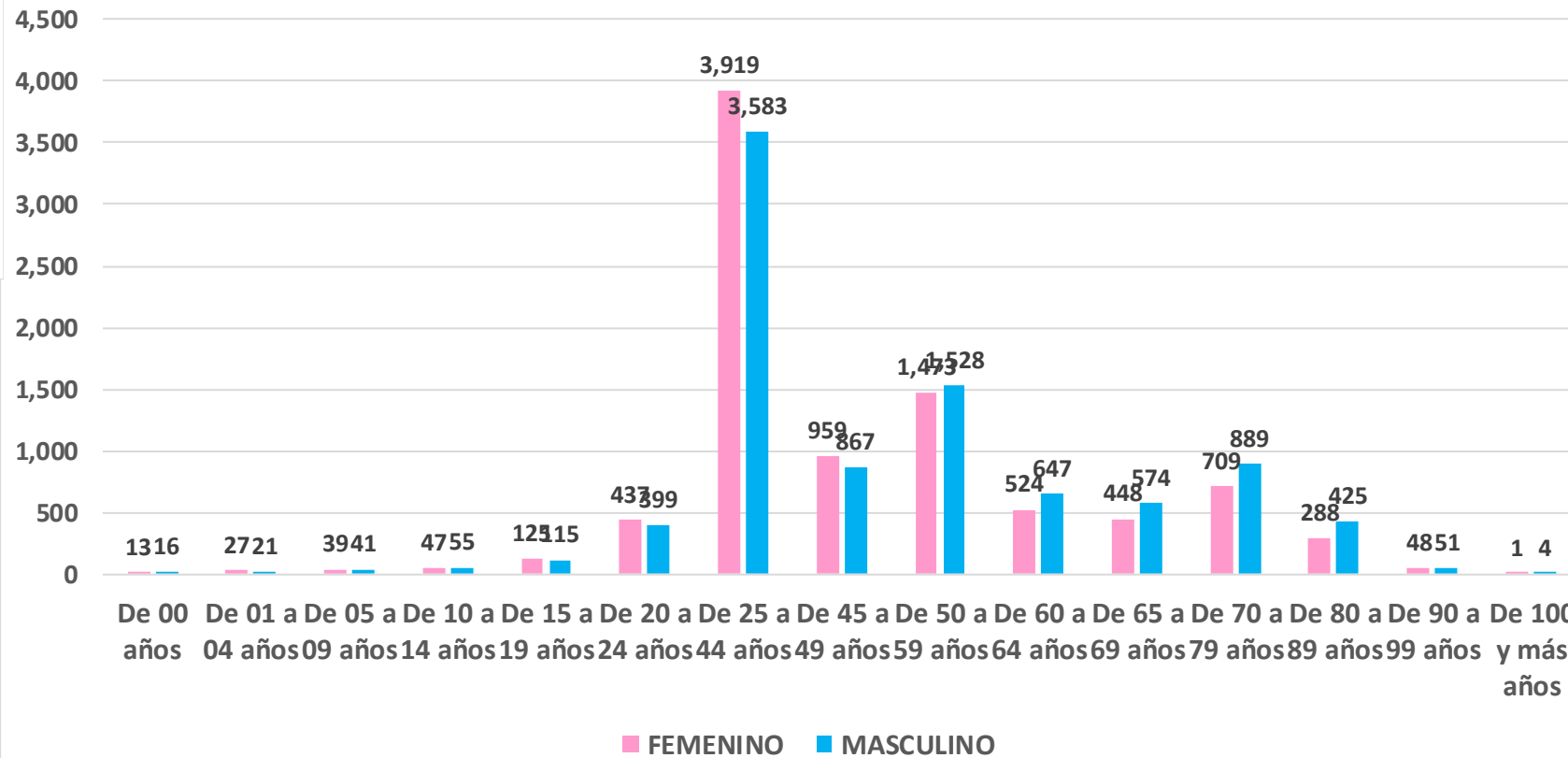
Mediana de edad: **45** años

CASOS CONFIRMADOS SEGÚN SEXO



■ MUJER ■ HOMBRE

Casos Confirmados COVID-19, por Edad y Sexo



NUEVA NORMALIDAD

18,272

Confirmados acumulados



COVID-19 Sinaloa: Casos confirmados por edad y sexo

GRUPOS DE EDAD NOTIFICADOS EN PLATAFORMA POR COVID-19, SINALOA

Grupo de Edad	Sospechosos	%	CASOS (+) COVID-19	%	Defuncion	Letalidad	Hosp-COVID-19	Indice de Hospitalizacion	Tasa de Incidencia
De 00 años	201	0.50%	29	0.2%	0	0.0%	16	55.2%	57.7
De 01 a 04 años	310	0.8%	48	0.3%	1	2.1%	18	37.5%	23.6
De 05 a 09 años	319	0.80%	80	0.4%	3	3.8%	20	25.0%	30.4
De 10 a 14 años	378	0.9%	102	0.6%	4	3.9%	14	13.7%	37.5
De 15 a 19 años	785	1.96%	240	1.3%	2	0.8%	32	13.3%	86.8
De 20 a 24 años	2,343	5.8%	836	4.6%	12	1.4%	60	7.2%	308.9
De 25 a 44 años	17,336	43.21%	7,502	41.1%	196	2.6%	964	12.8%	818.6
De 45 a 49 años	4,038	10.1%	1,826	10.0%	190	10.4%	501	27.4%	925.0
De 50 a 59 años	6,203	15.46%	3,001	16.4%	572	19.1%	1,304	43.5%	919.9
De 60 a 64 años	2,147	5.4%	1,171	6.4%	376	32.1%	715	61.1%	959.2
De 65 a 69 años	1,747	4.35%	1,022	5.6%	432	42.3%	750	73.4%	395.2
De 70 a 79 años	2,787	6.9%	1,598	8.7%	830	51.9%	1,276	79.8%	
De 80 a 89 años	1,311	3.27%	713	3.9%	439	61.6%	584	81.9%	
De 90 a 99 años	206	0.5%	99	0.5%	55	55.6%	78	78.8%	
De 100 y más años	9	0.02%	5	0.0%	0	0.0%	2	40.0%	
Total general	40,120	100.0%	18,272	100.0%	3,112	17.0%	6,334	34.7%	578.8

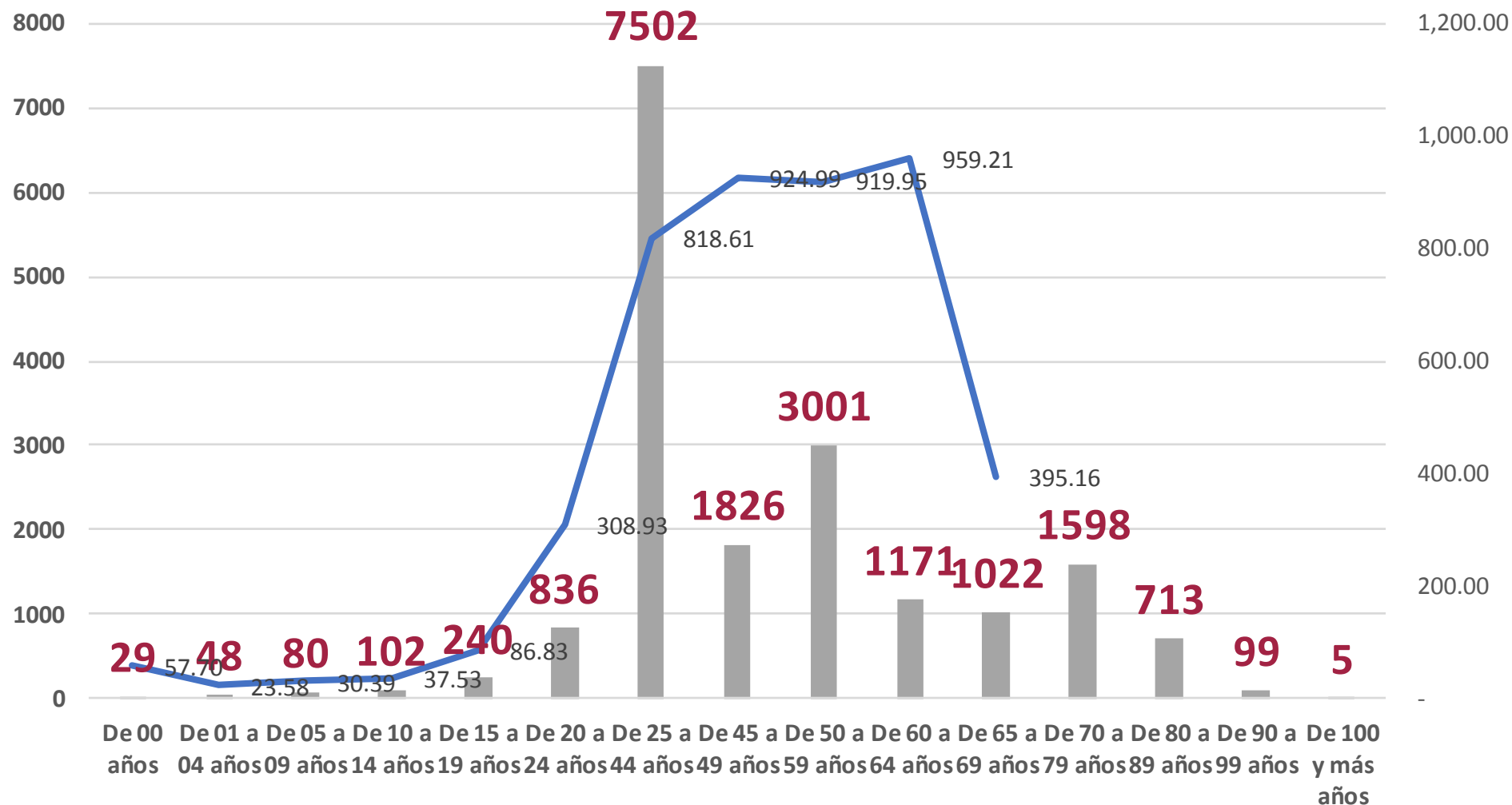
**NUEVA
NORMALIDAD**

Tasa de Letalidad Estatal
17.0%



COVID-19 Sinaloa: Casos confirmados por edad y sexo

Casos Notificados y Confirmados en el Estado de Sinaloa por Grupo de Edad en Plataforma COVID-19



NUEVA NORMALIDAD

Tasa de Incidencia Estatal
578.84
Por 100 mil habt.



COVID-19 Sinaloa: Defunciones acumuladas por edad y sexo

Mediana de edad: 67 años

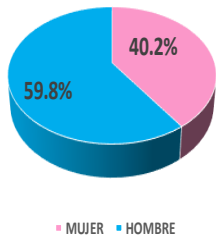
NUEVA NORMALIDAD

3,112

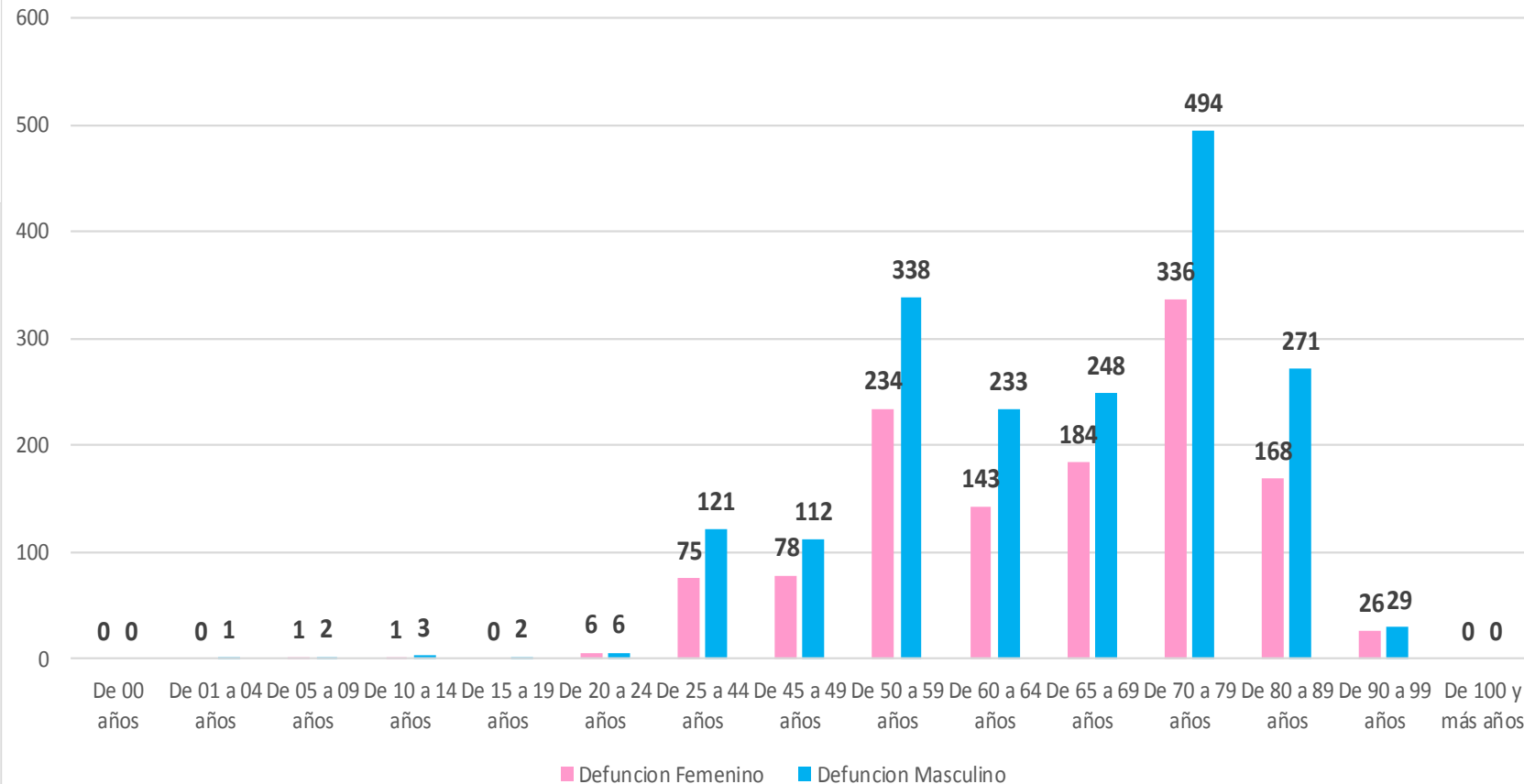
Defunciones



DEFUNCIONES CONFIRMADAS SEGÚN SEXO



DEFUNCIONES DE CASOS CONFIRMADOS COVID-19, POR EDAD Y SEXO



COVID-19 Sinaloa: Defunciones acumuladas por comorbilidad

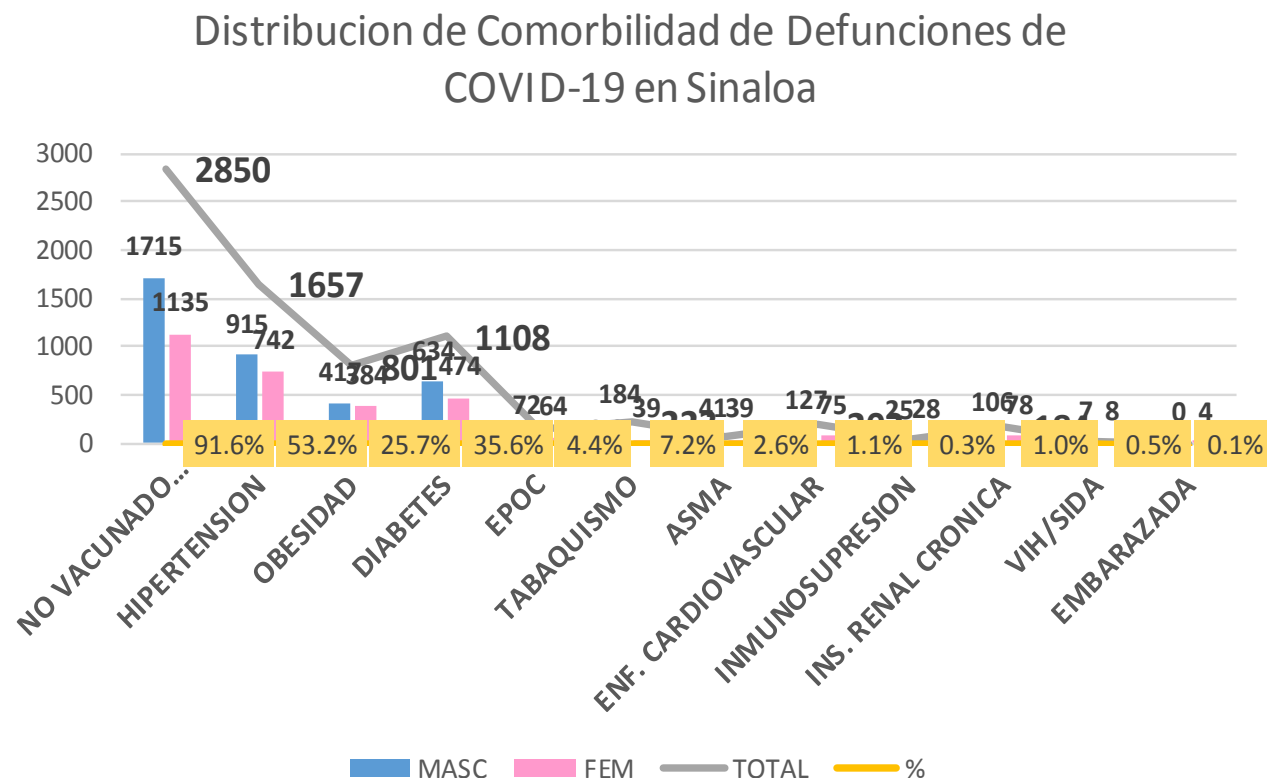
NUEVA
NORMALIDAD

3,112

Defunciones

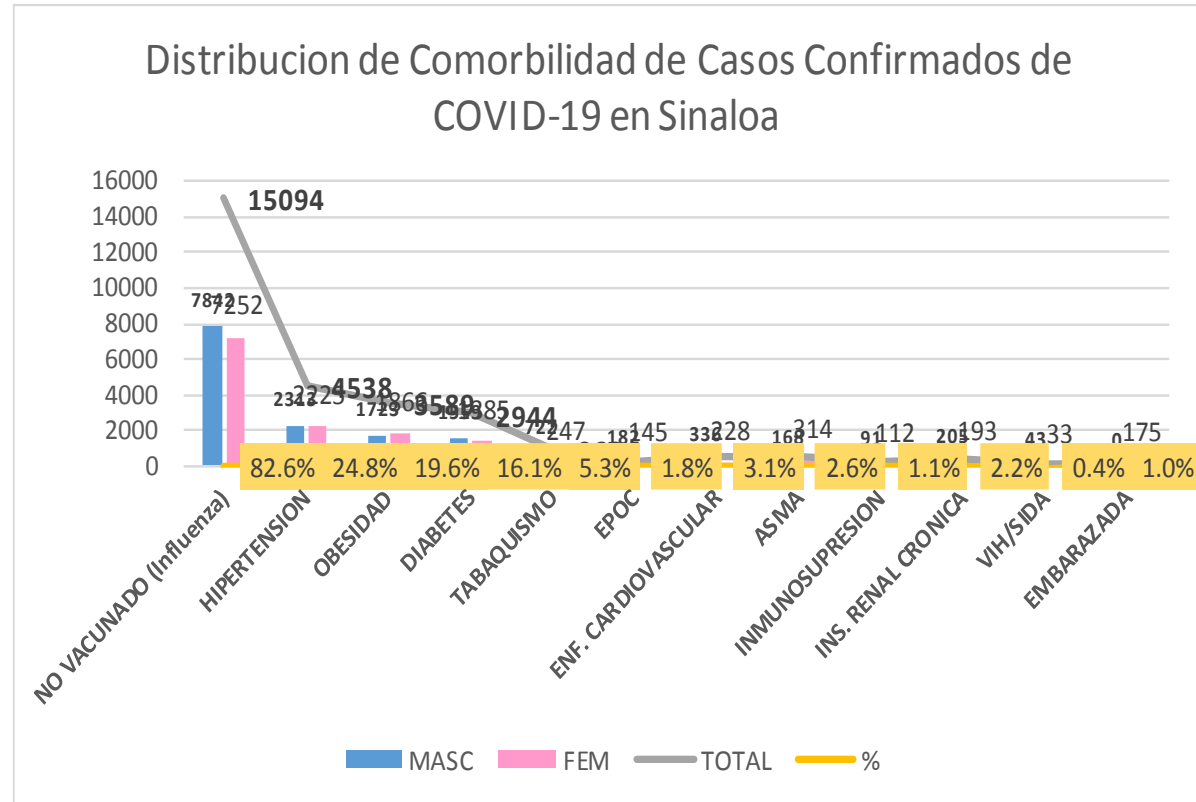


DEFUNCIONES				
3112	1860	1252		
COMORBILIDAD	MASC	FEM	TOTAL	%
NO VACUNADO (Influenza)	1715	1135	2850	91.6%
HIPERTENSION	915	742	1657	53.2%
OBESIDAD	417	384	801	25.7%
DIABETES	634	474	1108	35.6%
EPOC	72	64	136	4.4%
TABAQUISMO	184	39	223	7.2%
ASMA	41	39	80	2.6%
ENF. CARDIOVASCULAR	127	75	202	1.1%
INMUNOSUPRESION	25	28	53	0.3%
INS. RENAL CRONICA	106	78	184	1.0%
VIH/SIDA	7	8	15	0.5%
EMBARAZADA	0	4	4	0.1%



COVID-19 Sinaloa: Casos Confirmados por comorbilidad

CASOS CONFIRMADOS				
	18271	9215	9056	
COMORBILIDAD	MASC	FEM	TOTAL	%
NO VACUNADO (Influenza)	7842	7252	15094	82.6%
HIPERTENSION	2313	2225	4538	24.8%
OBESIDAD	1723	1866	3589	19.6%
DIABETES	1559	1385	2944	16.1%
TABAQUISMO	722	247	969	5.3%
EPOC	182	145	327	1.8%
ENF. CARDIOVASCULAR	336	228	564	3.1%
ASMA	168	314	482	2.6%
INMUNOSUPRESION	91	112	203	1.1%
INS. RENAL CRONICA	205	193	398	2.2%
VIH/SIDA	43	33	76	0.4%
EMBARAZADA	0	175	175	1.0%



**NUEVA
NORMALIDAD**

**Confirmados
acumulados**

18,272



COVID-19 Sinaloa: Confirmados y Defunciones acumuladas por Institución

NUEVA
NORMALIDAD

3,112

Defunciones



CONFIRMADOS POR INSTITUCION EN PLATAFORMA POR COVID-19, SINALOA

Institucion	Notificados	Confirmados	%	Defunciones
SSA	15,056	6,925	37.9%	656
IMSS	18,504	8,535	46.7%	1,794
IMSS_PR	512	242	1.3%	28
ISSSTE	2,823	1,142	6.3%	399
PEMEX	0	0	0.0%	0
Privados	1,315	391	2.1%	64
SEDENA	349	182	1.0%	27
SEMAR	411	162	0.9%	28
Servicios Estatales	841	494	2.7%	103
Servicios Municipales	309	199	1.1%	13
Universitarios	0	0	0.0%	0
Cruz Roja	0	0	0.0%	0
DIF	0	0	0.0%	0
Total	40,120	18,272	100.0%	3,112

CLASIFICACION DE DEFUNCIONES CONFIRMADAS, NEGATIVAS Y SOSPECHOSAS EN PLATAFORMA COVID-19, SINALOA, AL DIA DE HOY:

Institucion	Defunciones Positivas a COVID-19	Defunciones NEGATIVAS a COVID-19	Defunciones SOSPECHOSAS a COVID-19***
SSA	656	141	19
IMSS	1,794	530	326
IMSS_PR	28	13	2
ISSSTE	399	86	71
PEMEX	0	0	0
Privados	64	7	23
SEDENA	27	6	7
SEMAR	28	3	0
Servicios Estatales	103	15	24
Servicios Municipales	13	0	0
Universitarios	0	0	0
Cruz Roja	0	0	0
DIF	0	0	0
Total	3,112	801	472

*** PENDIENTES DE DICTAMINAR

COVID-19 Sinaloa: Tipo de Paciente por Evolución Hospitalaria

TIPO DE PACIENTE REG. CONFIRMADO POR COVID-19, SIN

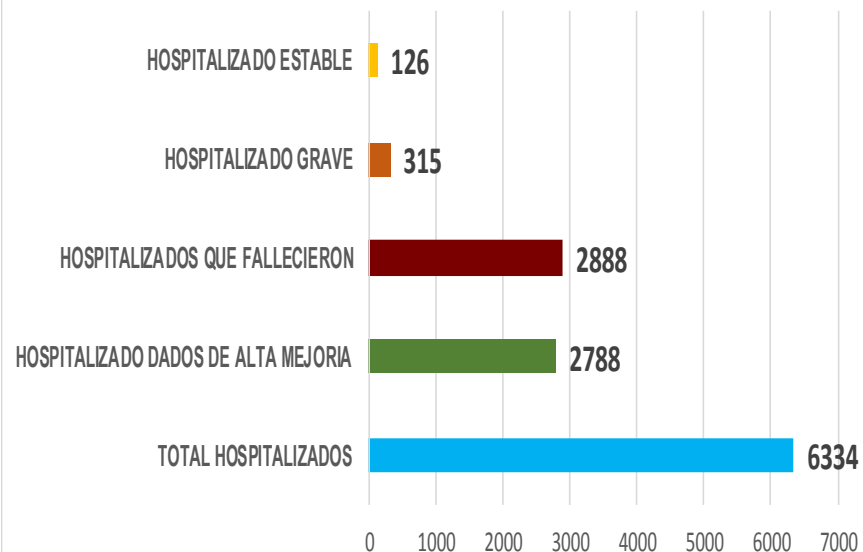
TIPO DE PACIENTE CONFIRMADO POR COVID-19, SINALOA POR EVOLUCION DE GRAVEDAD AL 24/sep/2020		
EVOLUCION HOSPITALIA	Casos	%
AMBULATORIO	11938	65.3%
HOSPITALIZADO	6334	34.7%
	18272	100.0%

TIPO DE PACIENTE HOSPITALIZADOS Y CONFIRMADO POR COVID-19, SINALOA

		%
TOTAL HOSPITALIZADOS	6334	
HOSPITALIZADO DADOS DE ALTA MEJORIA	2788	44.0%
HOSPITALIZADOS QUE FALLECIERON	2888	45.6%
HOSPITALIZADO GRAVE	315	5.0%
HOSPITALIZADO ESTABLE	126	2.0%

NUEVA NORMALIDAD

Tipo de paciente Hospitalizado y Confirmado por COVID-19



Casos Hospitalizados Intubados y Positivos a SARS-Cov-2

Total de Casos Intubados	1193	100.0%
Total de Intubados No Grave	4	0.3%
Total de Intubados Grave	44	3.7%
Total de Intubados con Alta Mejoria	192	16.1%
Total de Intubados Fallecidos	936	78.5%
Total de Intubados Alta Traslado	10	0.8%



COVID-19 Sinaloa: Casos confirmados y Defunciones por Ocupación

**NUEVA
NORMALIDAD**

3,112

Defunciones

**Confirmados
acumulados**

18,272



ESTATAL

OCUPACIÓN	ESTATAL	
	CASOS CONFIRMADOS COVID-19	DEFUNCIONES COVID-19 ESTATAL
OTROS TRABAJADORES DE LA SALUD	1096	10
MEDICOS	1057	30
ENFERMERAS	1683	9
DENTISTAS	41	1
LABORATORISTAS	90	1
OTROS PROFESIONISTAS	424	20
ESTUDIANTES	548	13
JUBILADO / PENSIONADO	1472	733
GERENTES O PROPIETARIOS DE EMPRESAS O NEGOCIOS	83	13
HOGAR	2979	915
COMERCIANTES DE MERCADOS FIJOS O AMBULANTES	296	61
CHOFERES	154	32
MAESTROS	227	24
CAMPESINOS	208	71
OBREROS	126	35
OTROS	2192	344
DESEMPLEADOS	1140	388
EMPLEADOS	4455	412

18271

3112

17.0%

DEFUNCIONES EN PERSONAL DE LA SALUD POR GRUPO DE EDAD CON SARS-Cov2

DEFUNCIONES POR GRUPO DE EDAD CON SARS-Cov2	MEDICOS	ENFERMERAS	OTROS TRABAJADORES DE LA SALUD	LABORATORISTAS	DENTISTAS	Total	%
De 20 a 24 años	0	0	0	0	0	0	0.0%
De 25 a 44 años	2	3	0	0	0	5	9.8%
De 45 a 49 años	3	1	1	0	0	5	9.8%
De 50 a 59 años	6	4	5	1	0	16	31.4%
De 60 a 64 años	7	0	0	0	0	7	13.7%
De 65 a 69 años	7	0	2	0	1	10	19.6%
De 70 a 79 años	4	0	2	0	0	6	11.8%
De 80 a 89 años	1	1	0	0	0	2	3.9%
De 90 a 99 años	0	0	0	0	0	0	0.0%
De 100 y más años	0	0	0	0	0	0	0.0%
Total general	30	9	10	1	1	51	100.0%

58.8% 17.6% 19.6% 2.0% 2.0% 100.0%

COVID-19 Sinaloa: Casos confirmados en personal de la salud por Municipio

CASOS CONFIRMADOS SARS-Cov2 EN PERSONAL DE LA SALUD POR MUNICIPIO							
Municipios	MEDICOS	ENFERMERAS	OTROS TRABAJADORES DE LA SALUD	LABORATORISTAS	DENTISTAS	Total	%
AHOME	185	315	237	20	4	761	19.2%
CHOIX	1	2	4	0	0	7	0.2%
EL FUERTE	9	22	14	2	0	47	1.2%
GUASAVE	87	189	85	9	3	373	9.4%
SINALOA	9	15	5	1	0	30	0.8%
ANGOSTURA	11	15	1	0	0	27	0.7%
MOCORITO	2	3	1	0	0	6	0.2%
SALVADOR ALVARADO	42	56	19	1	0	118	3.0%
BADIRAGUATO	2	1	1	0	0	4	0.1%
CULIACÁN	478	634	466	33	22	1633	41.1%
NAVOLATO	14	88	32	1	2	137	3.4%
COSALÁ	8	4	2	0	1	15	0.4%
ELOTA	4	1	2	0	0	7	0.2%
SAN IGNACIO	0	0	0	0	0	0	0.0%
CONCORDIA	2	1	0	0	0	3	0.1%
ESCUINAPA	20	47	22	1	1	91	2.3%
MAZATLÁN	175	283	202	22	8	690	17.4%
ROSARIO	5	7	2	0	0	14	0.4%
Total	1054	1683	1095	90	41	3963	99.7%
Otro Estado	6	2	2	0	0	10	0.3%

NUEVA NORMALIDAD

3,112

Defunciones

Confirmados acumulados

18,272



COVID-19 Sinaloa: Casos confirmados en personal de la salud por Institución y Grupo de Edad

CASOS CONFIRMADOS SARS-Cov2 EN PERSONAL DE LA SALUD POR INSTITUCION							
INSTITUCION	MEDICOS	ENFERMERAS	OTROS TRABAJADORES DE LA SALUD	LABORATORISTAS	DENTISTAS	Total	%
SSA	439	551	380	26	27	1423	35.9%
IMSS	426	875	594	45	9	1949	49.1%
IMSS_PR	31	30	20	2	1	84	2.1%
ISSSTE	61	138	49	8	2	258	6.5%
PEMEX	0	0	0	0	0	0	0.0%
Privados	30	19	9	5	0	63	1.6%
SEDENA	2	3	3	0	0	8	0.2%
SEMAR	7	17	5	2	2	33	0.8%
*Servicios	48	39	24	2	0	113	2.8%
**Servicios	13	11	12	0	0	36	0.9%
Universitaria	0	0	0	0	0	0	0.0%
Cruz Roja	0	0	0	0	0	0	0.0%
DIF	0	0	0	0	0	0	0.0%
TOTAL	1057	1683	1096	90	41	3967	100.0%

CASOS CONFIRMADOS SARS-Cov2 EN PERSONAL DE LA SALUD POR GRUPO DE EDAD							
GRUPO DE EDAD EN PERSONAL DE LA SALUD CON COVID-19	MEDICOS	ENFERMERAS	OTROS TRABAJADORES DE LA SALUD	LABORATORISTAS	DENTISTAS	Total	%
De 20 a 24 años	40	73	55	4	0	172	4.3%
De 25 a 44 años	669	1191	708	55	23	2646	66.7%
De 45 a 49 años	100	217	152	9	5	483	12.2%
De 50 a 59 años	145	183	145	19	10	502	12.7%
De 60 a 64 años	61	11	17	2	2	93	2.3%
De 65 a 69 años	28	4	8	0	1	41	1.0%
De 70 a 79 años	10	3	9	0	0	22	0.6%
De 80 a 89 años	4	1	0	1	0	6	0.2%
De 90 a 99 años	0	1	0	0	0	1	0.0%
De 100 y más años	0	0	0	0	0	0	0.0%
Total general	1057	1684	1094	90	41	3966	100.0%

NUEVA NORMALIDAD

3,112

Defunciones

Confirmados acumulados

18,272



*Servicios Estatales (Hosp. Civil Culiacan)

**Servicios Municipales (Hosp. Maza de Juarez Mazatlan)



SERVICIOS DE SALUD DE SINALOA

SUBDIRECCIÓN DE VIGILANCIA EPIDEMIOLÓGICA

Situación de la Notificación de Casos y Defunciones en las Diferentes Unidades de Salud

CLUES	INSTIT	NOMBRE DE LA UNIDAD	Notificados	Confirmados	Defunciones Positivas a Sars-CoV-2
SLSSA000024	SSA	HOSPITAL GENERAL LOS MOCHIS	988	529	204
SLSSA000963	SSA	HOSPITAL INTEGRAL CHOIX	14	7	0
SLSSA002573	SSA	HOSPITAL INTEGRAL VALLE DEL CARRIZO	0	0	0
SLSSA001255	SSA	HOSPITAL GENERAL GUASAVE	376	241	78
SLSSA002136	SSA	HOSPITAL INTEGRAL DE SINALOA DE LEYVA	0	0	0
SLSSA000193	SSA	HOSPITAL INTEGRAL ANGOSTURA	26	19	0
SLSSA001716	SSA	HOSPITAL INTEGRAL MOCORITO	33	16	1
SLSSA018113	SSA	HOSPITAL GENERAL DE GUAMUCHIL	507	300	55
SLSSA000246	SSA	HOSPITAL INTEGRAL BADIRAGUATO	166	70	0
SLSSA000666	SSA	HOSPITAL GENERAL CULIACÁN	1641	768	164
SLSSA002491	SSA	HOSPITAL INTEGRAL NAVOLATO	79	35	0
SLSSA017582	SSA	HOSPITAL INTEGRAL VALLE DE SAN LORENZO	2	0	0
SLSSA018265	SSA	HOSPITAL GENERAL EL DORADO	193	61	2
SLSSA000572	SSA	HOSPITAL INTEGRAL COSALA	155	50	1
SLSSA017570	SSA	HOSPITAL INTEGRAL SAN IGNACIO	1	0	0
SLSSA017594	SSA	HOSPITAL GENERAL LA CRUZ	19	6	0
SLSSA000473	SSA	HOSPITAL INTEGRAL CONCORDIA	26	13	1
SLSSA001873	SSA	HOSPITAL INTEGRAL DE EL ROSARIO	123	68	2
SLSSA002585	SSA	HOSPITAL GENERAL DE MAZATLÁN	499	336	118
SLSSA018253	SSA	HOSPITAL GENERAL ESCUINAPA	360	212	22

TOTAL DE CASOS COVID-19 NOTIFICADOS EN MPIO. DE CULIACAN				10583	4488	1171
MUNICIPIO	CLUES	INSTIT	NOMBRE DE LA UNIDAD	Notificados	Confirmados	Defunciones (Positivas a SARS-CoV-2)
CULIACÁN	SLIMS000131	IMSS	HGR 1 CULIACÁN	3719	1830	624
CULIACÁN	SLIMS000184	IMSS	HGZMF 28 COSTA RICA	633	235	53
CULIACÁN	SLIST000073	ISSSTE	C.M.F. CULIACAN	2	0	0
CULIACÁN	SLIST000085	ISSSTE	DR. MANUEL CARDENAS DE LA VEGA	1908	635	202
CULIACÁN	SLSME000016	SME	HOSPITAL CIVIL DE CULIACÁN	840	494	103
CULIACÁN	SLSMP000365	SMP	CLÍNICA DE REHABILITACIÓN Y ESPECIALIDADES	41	21	1
CULIACÁN	SLSMP000370	SMP	CLÍNICA HOSPITAL CULIACÁN S. A. DE C. V.	191	15	8
CULIACÁN	SLSMP000394	SMP	SANATORIO CEMSI CHAPULTEPEC	34	2	0
CULIACÁN	SLSMP000411	SMP	SANATORIO BATIZ RAMOS	3	1	0
CULIACÁN	SLSMP000440	SMP	OPERADORA NUEVA CLÍNICA SANTA MARÍA S.A DE	59	6	3
CULIACÁN	SLSMP000534	SMP	HOSPITAL ÁNGELES CULIACÁN	621	156	0
CULIACÁN	SLSSA017606	SSA	HOSPITAL DE LA MUJER	166	42	1
CULIACÁN	SLSSA018265	SSA	HOSPITAL GENERAL EL DORADO	193	61	2
CULIACÁN	SLSME000021	SME	-HOSPITAL PEDIATRICO	6	2	0
CULIACÁN	SLSSA002556	SSA	HOSPITAL PEDIATRICO DE SINALOA	448	168	4
CULIACÁN	SLSMP002815	SMP	MEDICA DE LA CIUDAD	78	52	6
CULIACÁN	SLSSA000666	SSA	HOSPITAL GENERAL CULIACÁN	1641	768	164



SERVICIOS DE SALUD DE SINALOA

SUBDIRECCIÓN DE VIGILANCIA EPIDEMIOLÓGICA

Situación de la OCUPACION HOSPITALARIA en los Municipios

Municipios	CAMAS COVID	Casos Acumulados	Defunciones Acumuladas	Hospitalizados Según Plataforma SISVER	PORCENTAJE DE OCUPACION HOSPITALARIA -SINALOA-																																												
					10-ago-20	11-ago-20	12-ago-20	13-ago-20	14-ago-20	15-ago-20	16-ago-20	17-ago-20	18-ago-20	19-ago-20	20-ago-20	21-ago-20	22-ago-20	23-ago-20	24-ago-20	25-ago-20	26-ago-20	27-ago-20	28-ago-20	29-ago-20	30-ago-20	31-ago-20	01-sep-20	02-sep-20	03-sep-20	04-sep-20	05-sep-20	06-sep-20	07-sep-20	08-sep-20	09-sep-20	10-sep-20	11-sep-20	12-sep-20	13-sep-20	14-sep-20	15-sep-20	16-sep-20	17-sep-20	18-sep-20	19-sep-20	20-sep-20	21-sep-20	22-sep-20	
AHOME	188	2,471	619	1,083	53%	53%	51%	49%	49%	44%	43%	42%	42%	42%	44%	44%	45%	44%	48%	41%	39%	39%	38%	34%	37%	33%	33%	33%	30%	30%	30%	29%	29%	31%	26%	21%	21%	20%	20%	20%	18%	19%	18%	18%	17%	18%	16%	15%	
CHOIX	3	43	7	18	0%	0%	0%	0%	0%	0%	0%	0%	0%	0%	0%	0%	0%	0%	0%	0%	0%	0%	0%	0%	0%	0%	0%	0%	0%	0%	0%	0%	0%	0%	0%	0%	0%	0%	0%	0%	0%	0%	0%	0%	0%	0%	0%	0%	
EL FUERTE	0	263	69	128	0%	0%	0%	0%	0%	0%	0%	0%	0%	0%	0%	0%	0%	0%	0%	0%	0%	0%	0%	0%	0%	0%	0%	0%	0%	0%	0%	0%	0%	0%	0%	0%	0%	0%	0%	0%	0%	0%	0%	0%	0%	0%	0%	0%	
GUASAVE	180	2,589	393	733	28%	23%	24%	22%	22%	22%	22%	22%	22%	26%	26%	27%	26%	26%	23%	23%	21%	21%	17%	15%	11%	13%	13%	16%	21%	20%	21%	20%	20%	19%	20%	20%	18%	17%	14%	15%	12%	11%	11%	14%	14%	15%	14%		
SINALOA	3	269	32	68	0%	0%	0%	0%	0%	0%	0%	0%	0%	0%	0%	0%	0%	0%	0%	0%	0%	0%	0%	0%	0%	0%	0%	0%	0%	0%	0%	0%	0%	0%	0%	0%	0%	0%	0%	0%	0%	0%	0%	0%	0%	0%	0%	0%	
ANGOSTURA	3	272	64	147	0%	0%	0%	0%	0%	0%	0%	0%	0%	0%	0%	0%	0%	0%	0%	0%	0%	0%	0%	0%	0%	0%	0%	0%	0%	0%	0%	0%	0%	0%	0%	0%	0%	0%	0%	0%	0%	0%	0%	0%	0%	0%	0%	0%	
MOCORITO	3	101	29	67	0%	0%	0%	0%	0%	0%	0%	0%	0%	0%	0%	0%	0%	0%	0%	0%	0%	0%	0%	0%	0%	0%	0%	0%	0%	0%	0%	0%	0%	0%	0%	0%	0%	0%	0%	0%	0%	0%	0%	0%	0%	0%	0%	0%	
SALVADOR ALVARADO	64	717	127	303	50%	39%	44%	44%	42%	47%	45%	44%	47%	44%	50%	50%	52%	50%	39%	38%	39%	45%	41%	41%	41%	34%	34%	34%	25%	33%	25%	27%	25%	34%	27%	27%	25%	25%	25%	27%	30%	25%	22%	22%	23%	25%	23%	23%	
BADIRAGUATO	3	97	11	24	0%	0%	0%	0%	0%	0%	0%	0%	0%	0%	0%	0%	0%	0%	0%	0%	0%	0%	0%	0%	0%	0%	0%	0%	0%	0%	0%	0%	0%	0%	0%	0%	0%	0%	0%	0%	0%	0%	0%	0%	0%	0%	0%	0%	0%
CULIACAN	491	7,047	1034	2,140	62%	62%	61%	59%	59%	58%	57%	58%	59%	58%	53%	53%	55%	54%	56%	56%	56%	57%	56%	54%	57%	54%	55%	54%	55%	54%	51%	53%	52%	53%	52%	53%	52%	53%	52%	52%	47%	44%	44%	44%	45%	44%	45%		
NAVOLATO	3	582	113	202	0%	0%	0%	0%	0%	0%	0%	0%	0%	0%	0%	0%	0%	0%	0%	0%	0%	0%	0%	0%	0%	0%	0%	0%	0%	0%	0%	0%	0%	0%	0%	0%	0%	0%	0%	0%	0%	0%	0%	0%	0%	0%	0%	0%	0%
COSALA	3	63	3	10	0%	0%	0%	0%	0%	0%	0%	0%	0%	0%	0%	0%	0%	0%	0%	0%	0%	0%	0%	0%	0%	0%	0%	0%	0%	0%	0%	0%	0%	0%	0%	0%	0%	0%	0%	0%	0%	0%	0%	0%	0%	0%	0%	0%	0%
ELOTA	15	51	11	31	0%	0%	0%	0%	0%	0%	0%	0%	0%	0%	0%	0%	0%	0%	0%	0%	0%	0%	0%	0%	0%	0%	0%	0%	0%	0%	0%	0%	0%	0%	0%	0%	0%	0%	0%	0%	0%	0%	0%	0%	0%	0%	0%	0%	0%
SAN IGNACIO	3	44	10	18	0%	0%	0%	0%	0%	0%	0%	0%	0%	0%	0%	0%	0%	0%	0%	0%	0%	0%	0%	0%	0%	0%	0%	0%	0%	0%	0%	0%	0%	0%	0%	0%	0%	0%	0%	0%	0%	0%	0%	0%	0%	0%	0%	0%	0%
CONCORDIA	3	51	15	24	0%	0%	0%	0%	0%	0%	0%	0%	0%	0%	0%	0%	0%	0%	0%	0%	0%	0%	0%	0%	0%	0%	0%	0%	0%	0%	0%	0%	0%	0%	0%	0%	0%	0%	0%	0%	0%	0%	0%	0%	0%	0%	0%	0%	0%
ESCUINAPA	80	291	49	128	11%	11%	8%	8%	5%	4%	3%	3%	4%	4%	3%	3%	3%	3%	1%	4%	4%	1%	1%	1%	1%	3%	3%	3%	5%	5%	5%	1%	1%	1%	1%	4%	1%	1%	1%	1%	4%	3%	3%	1%	3%	4%	3%	1%	
MAZATLAN	271	3,346	496	1,168	51%	48%	50%	47%	47%	46%	46%	46%	47%	47%	46%	46%	46%	44%	45%	38%	39%	40%	40%	40%	40%	39%	40%	40%	41%	40%	41%	42%	41%	41%	37%	35%	36%	32%	31%	30%	29%	30%	27%	27%	30%	31%	29%	29%	
ROSARIO	3	132	19	63	0%	0%	0%	0%	0%	0%	0%	0%	0%	0%	0%	0%	0%	0%	0%	0%	0%	0%	0%	0%	0%	0%	0%	0%	0%	0%	0%	0%	0%	0%	0%	0%	0%	0%	0%	0%	0%	0%	0%	0%	0%	0%	0%	0%	0%
Total	1319	18,429	3101	6,355	48%	47%	46%	44%	44%	43%	42%	42%	43%	42%	41%	41%	42%	41%	42%	40%	40%	40%	39%	38%	39%	36%	37%	37%	37%	38%	36%	37%	36%	37%	35%	34%	34%	33%	32%	32%	31%	29%	27%	27%	28%	29%	28%	28%	



SERVICIOS DE SALUD DE SINALOA
SUBDIRECCIÓN DE VIGILANCIA EPIDEMIOLÓGICA

**REPORTES POR
JURISDICCION SANITARIA**

PLATAFORMA SISVER

COVID-19 Sinaloa: Casos y Defunciones **JURISDICCIÓN MOCHIS**



NUEVA NORMALIDAD

695

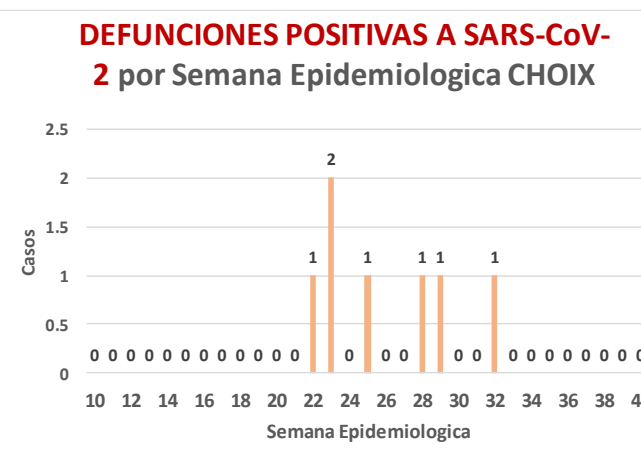
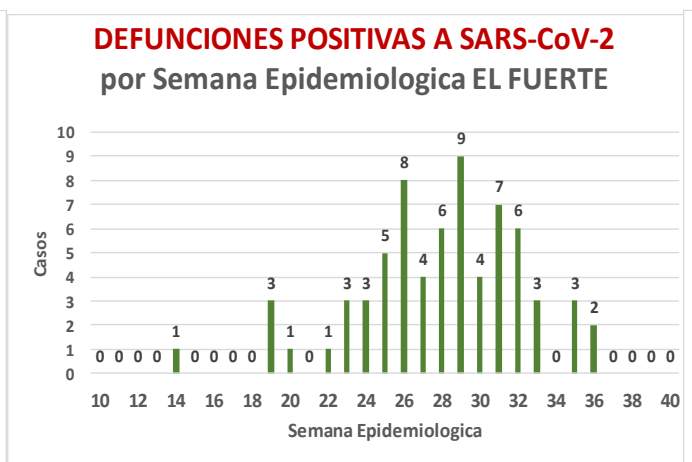
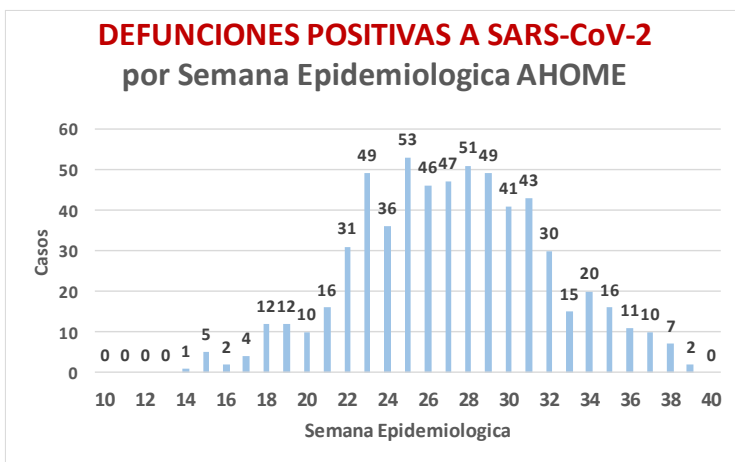
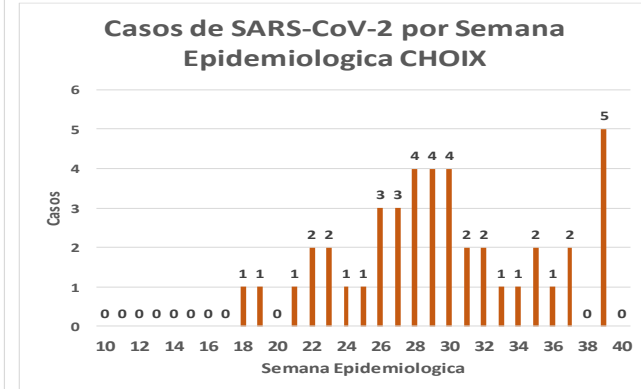
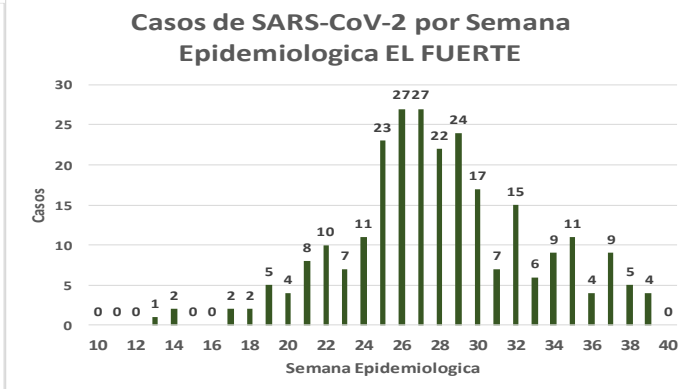
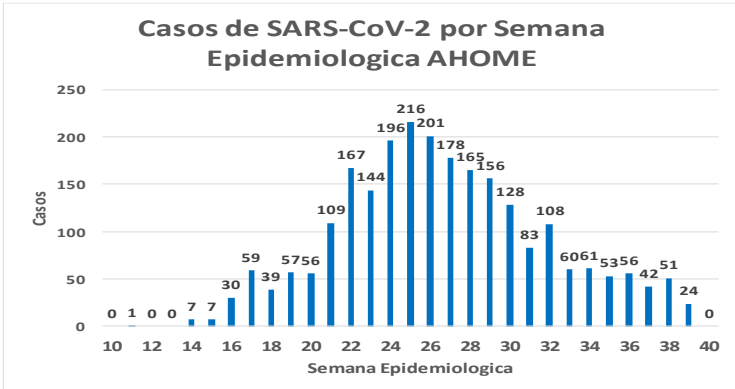
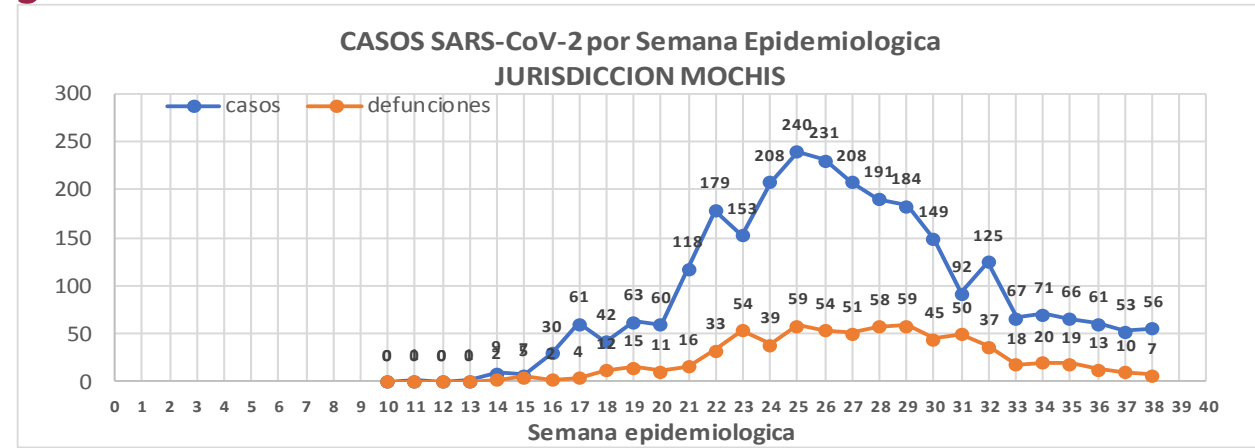
Defunciones Jurisdicción Mochis



Datos actualizados al **jueves, 24 de septiembre de 2020**

JURISDICCION SANITARIA	Casos Acum. SARS-CoV-2*	%
Jurisd. No. 1 Mochis	2759	100.0%
AHOME	2454	88.9%
CHOIX	43	1.6%
EL FUERTE	262	9.5%

* Municipio de residencia



COVID-19 Sinaloa: Muestreo de Casos JURISDICCIÓN MOCHIS



SALUD
SECRETARÍA DE SALUD

**NUEVA
NORMALIDAD**

695

**Defunciones
Jurisdicción
Mochis**



JURISDICCION No. 1 , MOCHIS

INSTITUCION	NO ADECUADO	RECHAZADA	NO RECIBIDA	SOSPECHOSOS	TOTAL CON MUESTRA	% SOSPECHOSOS
IMSS	0	35	10	2,358	2,403	45.6%
IMSS-OPORTUNIDADES	0	5	0	259	264	5.0%
ISSSTE	0	1	0	355	356	6.8%
PRIVADA	1	0	0	90	91	1.7%
SEDENA	0	0	0	5	5	0.1%
SEMAR	0	0	1	109	110	2.1%
SSA	9	1	0	2,031	2,041	38.7%
PEMEX	0	0	0	0	0	0.0%
ESTATAL	0	0	0	3	3	0.1%
MUNICIPAL	0	1	0	0	1	0.0%
TOTAL	10	43	11	5,210	5,274	100.0%
	0.2%	0.8%	0.2%	98.8%	100.0%	

RESULTADO DEFINITIVO EN PLATAFORMA SISVER; JUR MOCHIS	
SARS-CoV-2	2777
NEGATIVO	2141
NO RECIBIDA	11
INF AH1N1 PMD	53
RECHAZADA	43
B	15
A H3	1
METAPNEUMOVIRUS	3
ENTEROV//RHINOVIRUS	2
CORONA OC43	0
NO ADECUADO	10
INF A	4
CORONA 229E	0
CORONA NL63	0
CORONA HKU1	0
VSR	1
ADENOVIRUS	0
PARAINFLUENZA 3	0
NO SUBTIPIFICADO	0

INFORMACION AL DIA : jueves, 24 de septiembre de 2020

SE TOMO MUESTRA PERO SIN RECEPCION EN LABORATORIO

Municipios	IMSS	IMSS-OPORTUNIDADES	ISSSTE	PRIVADA	SEDENA	SEMAR	SSA	PEMEX	ESTATAL	MUNICIPAL	TOTAL
AHOME	113	2	10	6	0	7	35	0	0	0	173
CHOIX	2	1	1	0	0	0	4	0	0	0	8
EL FUERTE	6	23	2	1	0	0	0	0	0	0	32
TOTAL JURISDICCION	121	26	13	7	0	7	39	0	0	0	213

COVID-19 Sinaloa: Informe ejecutivo: JURISDICCIÓN MOCHIS



Unidades de Salud que han reportado en SISVER

MUNICIPIO	CLUES	SECTOR	UNIDAD	Defunciones en la Semana Epidemiológica			Total Defunciones Asociadas a SarsCov-2	Casos confirmados en la Semana Epidemiológica			Total de Casos Confirmados	Tasa letalidad X 100 (D/G)*100	Lugar Letalidad	PRUEBAS REALIZADAS en la Sem Epidemiologica			INDICE DE POSITIVIDAD	Lugar de Índice de Positividad
				SEM EPI NUM-37	SEM EPI NUM-38	Aumento		SEM EPI NUM-37	SEM EPI NUM-38	Aumento				SEM EPI NUM-37	SEM EPI NUM-38	Aumento		
AHOME	SLSMP000831	PRIVADA	CLINICA ANGELES	0	0	0	0	0	0	0	1	0.00	12	0	0	0	-	-
AHOME	SLSMP000032	PRIVADA	CLINICA SANTA MARIA	0	0	0	0	0	0	0	1	0.00	12	0	0	0	-	-
AHOME	SLIMS000015	IMSS	HGP 2 LOS MOCHIS	0	0	0	2	0	1	1	63	3.17	8	0	2	2	50.00	4
AHOME	SLIMS000020	IMSS	HGZ 49 LOS MOCHIS	8	9	1	421	20	18	-2	1,107	38.03	5	34	33	-1	54.55	2
AHOME	SLSMP000114	PRIVADA	HOSPITAL FATIMA	0	0	0	20	0	0	0	53	37.74	6	0	0	0	-	-
AHOME	SLSMP000155	PRIVADA	HOSPITAL GENERAL CENTRO MEDICO DE LOS MOCHIS	0	0	0	1	0	0	0	2	50.00	1	0	0	0	-	-
AHOME	SLSSA000024	SSA	HOSPITAL GENERAL LOS MOCHIS	1	0	-1	204	7	5	-2	529	38.56	4	18	20	2	25.00	7
AHOME	SLIST000015	ISSSTE	LOS MOCHIS	3	0	-3	109	1	3	2	273	39.93	3	8	5	-3	60.00	1
AHOME	SLSSA000036	SSA	LOS MOCHIS	0	0	0	0	0	0	0	0	-	-	0	0	0	-	-
AHOME	SLSSA017332	SSA	OFICINAS JURISDICCIONALES	0	0	0	2	9	20	11	411	0.49	11	47	50	3	40.00	5
AHOME	SLSMP000061	PRIVADA	SALUD INTEGRAL SINALOENSE C.S.	0	0	0	4	2	0	-2	12	33.33	7	2	1	-1	0.00	8
AHOME	SLSMA000010	SEMAR	SANATORIO NAVAL DE TOPOLOBAMPO	0	0	0	1	1	2	1	67	1.49	10	3	5	2	40.00	5
AHOME	SLIMS000085	IMSS	UMF 5 TOPOLOBAMPO	0	0	0	0	1	0	-1	6	0.00	12	1	1	0	0.00	8
AHOME	SLIMS000032	IMSS	UMF 37 LOS MOCHIS	0	0	0	6	2	8	6	272	2.21	9	6	15	9	53.33	3
AHOME	SLIMS000044	IMSS	UMFH 6 AHOME	0	0	0	0	0	0	0	2	0.00	12	0	0	0	-	-
AHOME	SLIMS000073	IMSS	UMFH 13 SAN MIGUEL	0	0	0	1	0	0	0	2	50.00	1	0	0	0	-	-
AHOME	SLIMS000476	IMSS	UMFH 33 EL CARRIZO	0	0	0	0	0	0	0	0	-	-	0	0	0	-	-
AHOME	SLIMS000061	IMSS	UMFH 7 HIGUERA	0	0	0	0	0	0	0	5	0.00	12	0	0	0	-	-
TOTAL MPIO. AHOME				12	9	-3	771	43	57	14	2806	27.48		119	132	13	43.18	
CHOIX	SLSSA018352	SSA	CENTRO DE SALUD CHOIX	0	0	0	0	1	0	-1	8	0.00	1	6	0	-6	-	-
CHOIX	SLSSA000963	SSA	HOSPITAL INTEGRAL CHOIX	0	0	0	0	0	0	0	7	0.00	1	0	0	0	-	-
TOTAL MPIO. CHOIX				0	0	0	0	1	0	-1	15	-		6	0	-6	-	
EL FUERTE	SLIMO000576	IMSS-OPC	HR FUERTE, EL	0	0	0	19	9	1	-8	143	13.29	2	11	6	-5	16.67	-
EL FUERTE	SLIMS000266	IMSS	UMF 14 SANTA ROSA	0	0	0	1	0	0	0	2	50.00	1	0	0	0	-	-
EL FUERTE	SLIMS000522	IMSS	UMF 43 SAN BLAS	0	0	0	0	0	0	0	1	0.00	3	0	0	0	-	-
TOTAL MPIO. EL FUERTE				0	0	0	20	9	1	-8	146	13.70		11	6	-5	16.67	
TOTAL JURISDICCION 1, MOCHIS				12	9	-3	791	53	58	5	2,967	26.66		136	138	2	42.03	

NUEVA NORMALIDAD

INDICE DE POSITIVIDAD
42.03

TASA DE LETALIDAD
26.66



COVID-19 Sinaloa: Casos y Defunciones **JURISDICCIÓN CULIACÁN**



NUEVA NORMALIDAD

1158

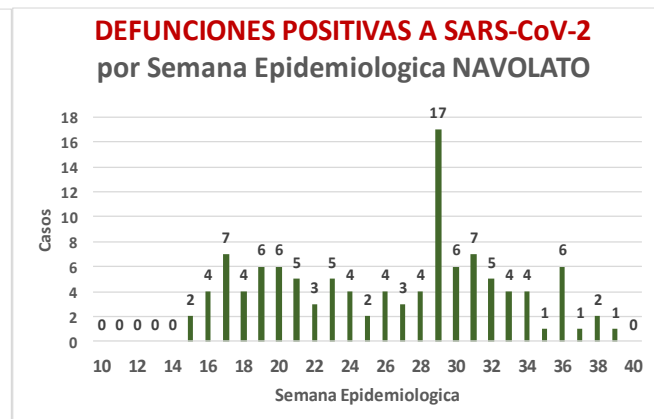
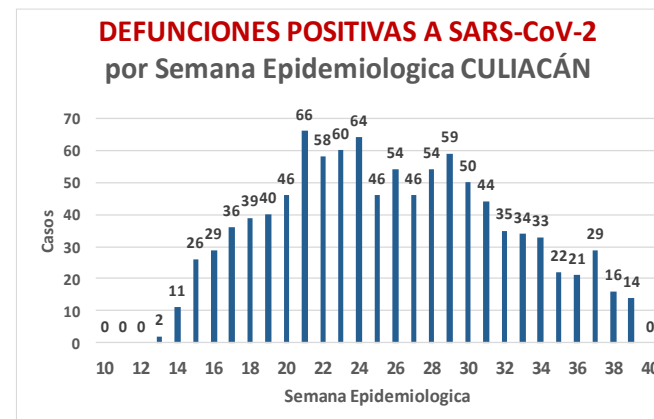
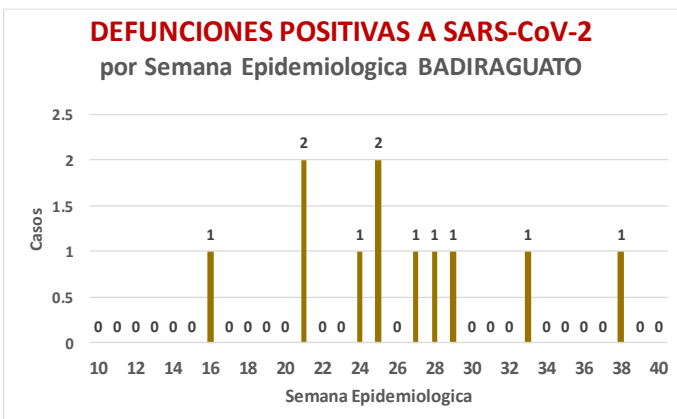
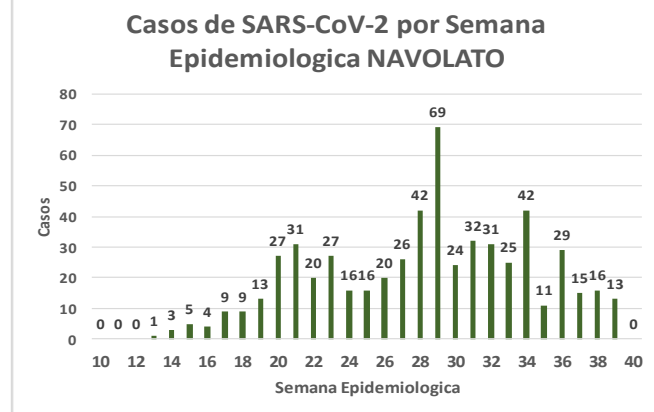
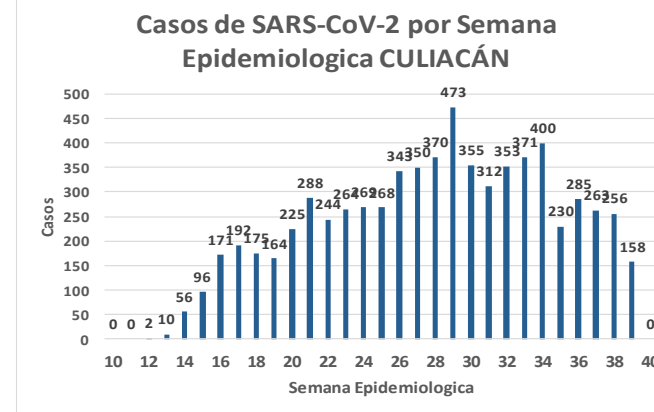
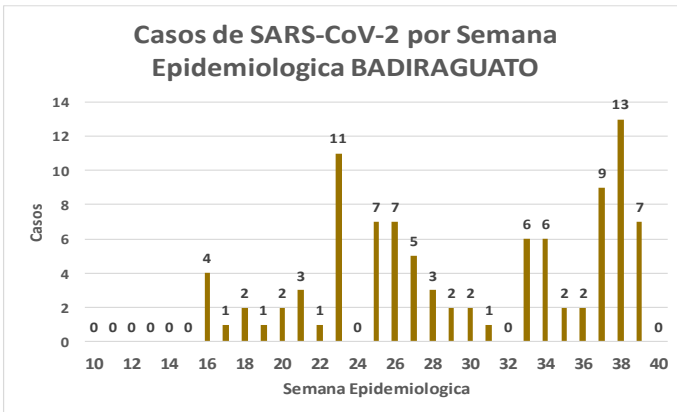
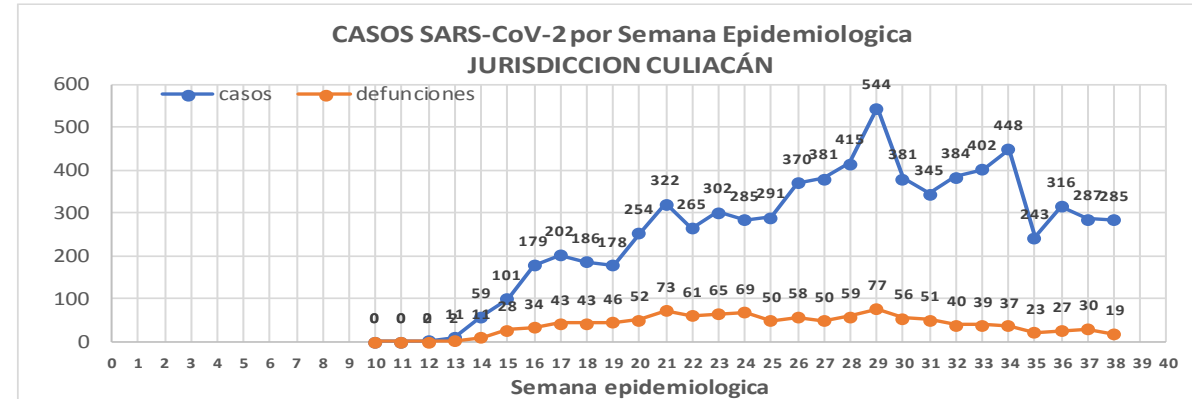
Defunciones Jurisdicción Culiacán



Datos actualizados al **jueves, 24 de septiembre de 2020**

JURISDICCION SANITARIA	Casos Acum. SARS-CoV-2*	%
Jurisd. No. 4 Culiacán	7616	100.0%
BADIRAGUATO	97	1.3%
CULIACAN	6943	91.2%
NAVOLATO	576	7.6%

* Municipio de residencia



COVID-19 Sinaloa: Muestreo de Casos JURISDICCIÓN CULIACÁN



SALUD
SECRETARÍA DE SALUD

Jurisd. No. 4 Culiacán

INSTITUCION	NO ADECUADO	RECHAZADA	NO RECIBIDA	SOSPECHOSOS	TOTAL CON MUESTRA	% SOSPECHOSOS
IMSS	0	168	37	6,470	6,675	43.0%
IMSS-OPORTUNIDADES	0	0	0	19	19	0.1%
ISSSTE	1	6	16	904	927	6.0%
PRIVADA	2	2	53	728	785	5.1%
SEDENA	0	0	0	16	16	0.1%
SEMAR	0	0	0	1	1	0.0%
SSA	24	32	23	6,246	6,325	40.7%
PEMEX	0	0	0	0	0	0.0%
ESTATAL	2	3	2	767	774	5.0%
MUNICIPAL	0	0	0	0	0	0.0%
TOTAL	29	211	131	15,151	15,522	100.0%

0.2% 1.4% 0.8% 97.6% 100.0%

RESULTADO DEFINITIVO EN PLATAFORMA SISVER; JUR CULIACAN

SARS-CoV-2	7726
NEGATIVO	6634
NO RECIBIDA	131
INF AH1N1 PMD	26
RECHAZADA	211
B	24
A H3	7
METAPNEUMOVIRUS	1
ENTEROV//RHINOVIRUS	10
CORONA OC43	1
NO ADECUADO	29
INF A	4
CORONA 229E	1
CORONA NL63	1
CORONA HKU1	1
VSR	1
ADENOVIRUS	0
PARAINFLUENZA 3	1
NO SUBTIPIFICADO	1

NUEVA NORMALIDAD

1158

Defunciones
Jurisdicción
Culiacán

INFORMACION AL DIA : jueves, 24 de septiembre de 2020

SE TOMO MUESTRA PERO SIN RECEPCION EN LABORATORIO

Municipios	IMSS	IMSS-OPORTUNIDADES	ISSSTE	PRIVADA	SEDENA	SEMAR	SSA	PEMEX	ESTATAL	MUNICIPAL	TOTAL
BADIRAGUATO	0	0	0	1	0	0	15	0	0	0	16
CULIACAN	153	0	82	272	0	0	132	0	11	0	650
NAVOLATO	32	0	1	4	0	0	8	0	1	0	46
TOTAL JURISDICCION	185	0	83	277	0	0	155	0	12	0	712



COVID-19 Sinaloa: Informe ejecutivo: JURISDICCIÓN CULIACÁN



SALUD
SECRETARÍA DE SALUD

Unidades de Salud que han reportado en SISVER

MUNICIPIO	CLUES	SECTOR	UNIDAD	Defunciones en la Semana Epidemiológica			Total Defunciones Asociadas a SarsCov-2	Casos confirmados en la Semana Epidemiológica			Total de Casos Confirmados	Tasa Letalidad X 100 (D/G)*100	Lugar Letalidad	PRUEBAS REALIZADAS en la Sem Epidemiológica			INDICE DE POSITIVIDAD	Lugar de Índice de POSITIVIDAD
				SEM EPI NUM-37	SEM EPI NUM-38	Aumento		SEM EPI NUM-37	SEM EPI NUM-38	Aumento				SEM EPI NUM-37	SEM EPI NUM-38	Aumento		
CULIACÁN	SLSSA000905	SSA	ADOLFO LOPEZ MATEOS (EL TAMARINDO)	0	0	0	0	0	0	0	0	-	-	0	0	0	-	-
CULIACÁN	XXDES002092	SSA	BRIGADA EPIDEMIOLÓGICA CULIACAN	0	0	0	0	0	0	0	13	0.00	20	0	0	0	-	-
CULIACÁN	SLSMP000365	PRIVADA	CLINICA DE REHABILITACION Y ESPECIALIDADES	0	0	0	1	0	0	0	21	4.76	11	0	0	0	-	-
CULIACÁN	SLSMP000370	PRIVADA	CLINICA HOSPITAL CULIACAN S. A. DE C. V.	0	0	0	8	0	0	0	15	53.33	1	0	0	0	-	-
CULIACÁN	SLSSA000794	SSA	COSTA RICA	0	0	0	0	0	0	0	0	-	-	0	0	0	-	-
CULIACÁN	SLIST000073	ISSSTE	CULIACAN	0	0	0	0	0	0	0	0	-	-	0	0	0	-	-
CULIACÁN	SLSSA000753	SSA	CULIACAN	0	0	0	0	26	6	-20	405	0.00	20	45	13	-32	46.15	11
CULIACÁN	SLSSA000741	SSA	CULIACAN (AGUARUTO)	0	0	0	0	0	0	0	5	0.00	20	0	0	0	-	-
CULIACÁN	SLSSA000695	SSA	CULIACAN (PEMEX)	0	0	0	0	0	0	0	2	0.00	20	0	1	1	0.00	15
CULIACÁN	SLIST000085	ISSSTE	DR. M.CARDENAS DE LA VEGA	0	0	0	202	2	1	-1	635	31.81	4	6	1	-5	100.00	1
CULIACÁN	SLSSA002474	SSA	EL DORADO	0	0	0	0	0	0	0	0	-	-	0	0	0	-	-
CULIACÁN	SLIMS000131	IMSS	HGR 1 CULIACAN	23	9	-14	624	62	56	-6	1,830	34.10	3	139	97	-42	57.73	8
CULIACÁN	SLIMS000184	IMSS	HGZMF 28 COSTA RICA	1	1	0	53	8	3	-5	235	22.55	6	10	8	-2	37.50	14
CULIACÁN	SLSMP000534	PRIVADA	HOSPITAL ANGELES CULIACAN	0	0	0	0	0	39	39	156	0.00	20	0	65	65	60.00	7
CULIACÁN	SLSME000016	ESTATAL	HOSPITAL CIVIL DE CULIACAN	3	1	-2	103	12	11	-1	494	20.85	8	18	26	8	42.31	13
CULIACÁN	SLSSA000666	SSA	HOSPITAL GENERAL CULIACAN	4	8	4	164	25	26	1	768	21.35	7	49	42	-7	61.90	6
CULIACÁN	SLSSA018265	SSA	HOSPITAL GENERAL EL DORADO	0	0	0	2	2	5	3	61	3.28	13	13	6	-7	83.33	2
CULIACÁN	SLSSA000811	SSA	HOSPITAL INTEGRAL EL DORADO	0	0	0	0	0	0	0	2	0.00	20	0	0	0	-	-
CULIACÁN	SLSSA017582	SSA	HOSPITAL INTEGRAL VALLE DE SAN LORENZO	0	0	0	0	0	0	0	0	-	-	0	0	0	-	-
CULIACÁN	SLSSA017606	SSA	HOSPITAL MATERNO NEONATAL	0	0	0	1	0	0	0	42	2.38	15	2	7	5	0.00	15
CULIACÁN	SLSME000021	ESTATAL	HOSPITAL PEDIATRICO DE SINALOA	0	0	0	0	0	0	0	2	0.00	20	0	0	0	-	-
CULIACÁN	SLSSA002556	SSA	HOSPITAL PEDIATRICO DE SINALOA	0	0	0	4	14	12	-2	168	2.38	15	29	26	-3	46.15	11
CULIACÁN	SLSSA002643	SSA	JURISDICCION SANITARIA IV CULIACAN	0	0	0	2	61	43	-18	1,380	0.14	19	147	82	-65	52.44	10
CULIACÁN	SLSMP002815	PRIVADA	MEDICA DE LA CIUDAD	0	0	0	6	0	0	0	52	11.54	9	0	0	0	-	-
CULIACÁN	SLSSA000852	SSA	OBISPO	0	0	0	0	0	0	0	0	-	-	0	0	0	-	-
CULIACÁN	SLSSA017455	SSA	OFICINAS JURISDICCIONALES	0	0	0	0	0	0	0	34	0.00	20	0	0	0	-	-
CULIACÁN	SLSMP000440	PRIVADA	OPERADORA NUEVA CLINICA SANTA MARIA S.A DE C.V	0	0	0	3	0	0	0	6	50.00	2	0	0	0	-	-
CULIACÁN	SLSSA000876	SSA	QUILA	0	0	0	0	0	0	0	6	0.00	20	0	0	0	-	-
CULIACÁN	SLSMP000411	PRIVADA	SANATORIO BATIZ RAMOS	0	0	0	0	0	0	0	1	0.00	20	0	0	0	-	-
CULIACÁN	SLSMP000394	PRIVADA	SANATORIO CEMSI CHAPULTEPEC	0	0	0	0	0	0	0	2	0.00	20	0	0	0	-	-
CULIACÁN	SLIMS000143	IMSS	UMF 35 CULIACAN	0	0	0	6	27	25	-2	500	1.20	18	49	36	-13	69.44	3
CULIACÁN	SLIMS000155	IMSS	UMF 36 CULIACAN	0	0	0	11	18	17	-1	268	4.10	12	29	26	-3	65.38	5
CULIACÁN	SLIMS000160	IMSS	UMF 46 CULIACAN	0	0	0	6	13	13	0	269	2.23	17	17	19	2	68.42	4
CULIACÁN	SLIMS000172	IMSS	UMF 52 CULIACAN	0	0	0	2	0	0	0	33	6.06	10	2	0	-2	-	-
CULIACÁN	SLIMS000633	IMSS	UMF 55 CULIACAN	0	0	0	5	6	7	1	161	3.11	14	17	13	-4	53.85	9
CULIACÁN	SLIMS000196	IMSS	UMFH 22 EL DORADO	0	1	1	5	1	0	-1	16	31.25	5	1	0	-1	-	-
TOTAL MPIO. CULIACAN				31	20	-11	1,208	277	264	-13	7,582	15.93		573	468	-105	56.41	
BADIRAGUATO	SLSSA018060	SSA	CARAVANA DE LA SALUD TIPO 0 EL CASTILLO	0	0	0	0	0	0	0	0	-	-	0	0	0	-	-
BADIRAGUATO	SLSSA000362	SSA	HIGUERAS DE ALVAREZ BORBOA(H DELOS MONZO	0	0	0	0	0	0	0	0	-	-	0	0	0	-	-
BADIRAGUATO	SLSSA000246	SSA	HOSPITAL INTEGRAL BADIRAGUATO	0	0	0	0	9	13	4	70	0.00	1	11	26	15	50.00	1
TOTAL MPIO. BADIRAGUATO				0	0	0	0	9	13	4	70	0.00		11	26	15	50.00	
NAVOLATO	SLIMS000435	IMSS	HGSMF 4 NAVOLATO	0	0	0	3	9	9	0	226	1.33	2	20	14	-6	64.29	1
NAVOLATO	SLSSA002491	SSA	HOSPITAL INTEGRAL NAVOLATO	0	0	0	0	0	2	2	35	0.00	3	1	5	4	40.00	2
NAVOLATO	SLSSA002305	SSA	SAN PEDRO	0	0	0	0	0	0	0	7	0.00	3	0	0	0	-	-
NAVOLATO	SLIMS000440	IMSS	UMFH 11 VILLA JUAREZ	0	0	0	5	2	0	-2	41	12.20	1	5	0	-5	-	-
TOTAL MPIO. NAVOLATO				0	0	0	8	11	11	0	309	2.59		26	19	-7	57.89	
TOTAL JURISDICCION 4, CULIACAN				31	20	-11	1,216	297	288	-9	7,961	15.27		610	513	-97	56.14	

NUEVA NORMALIDAD

INDICE DE POSITIVIDAD
56.14

TASA DE LETALIDAD
15.27



COVID-19 Sinaloa: Casos y Defunciones JURISDICCIÓN MAZATLÁN



SALUD
SECRETARÍA DE SALUD

NUEVA NORMALIDAD

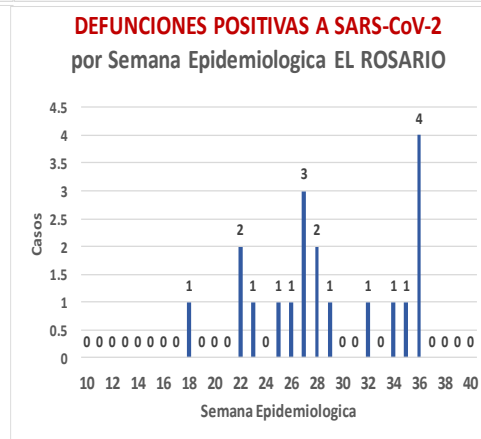
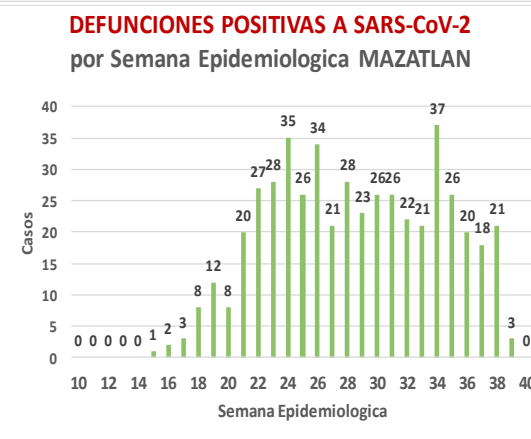
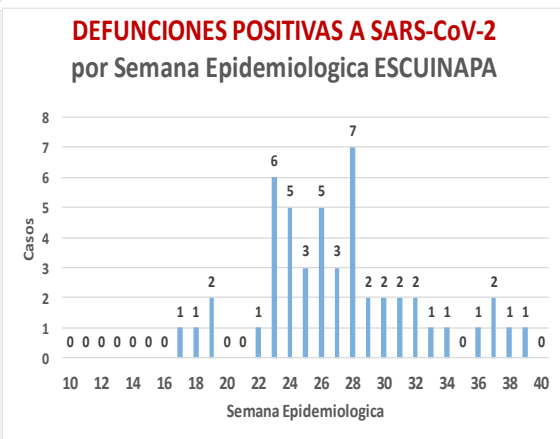
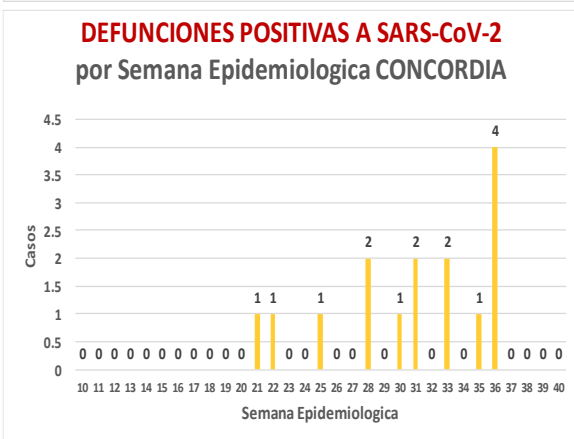
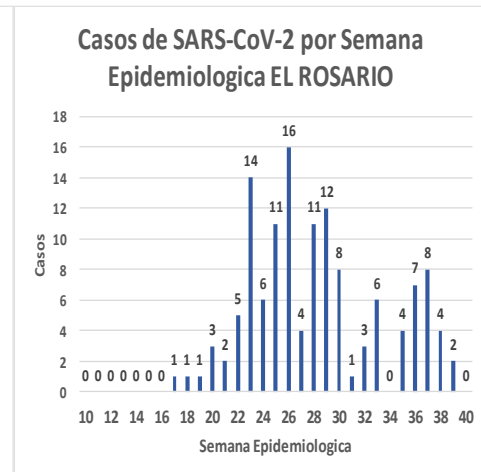
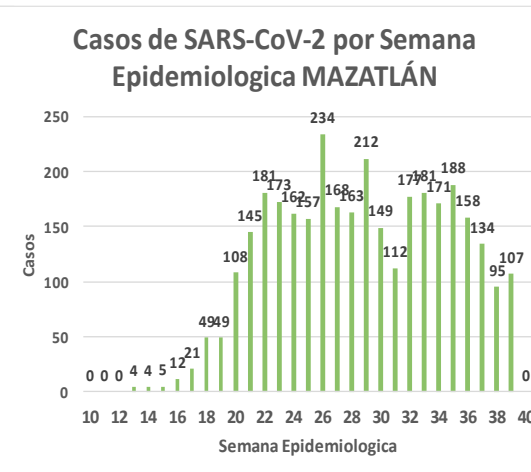
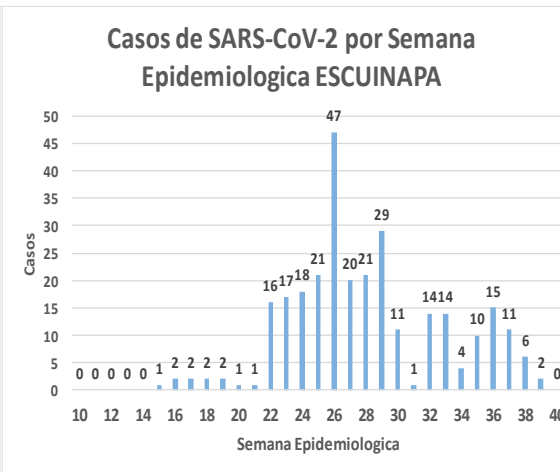
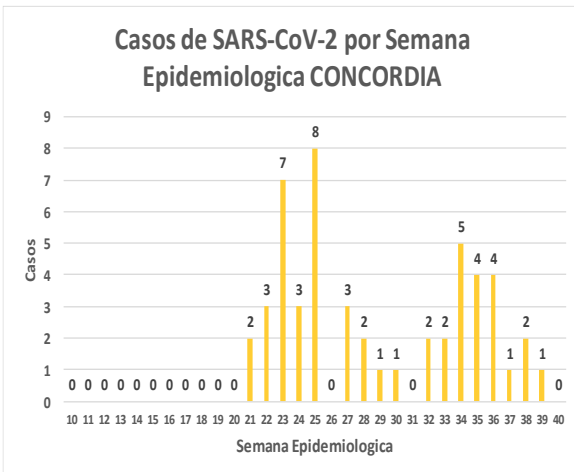
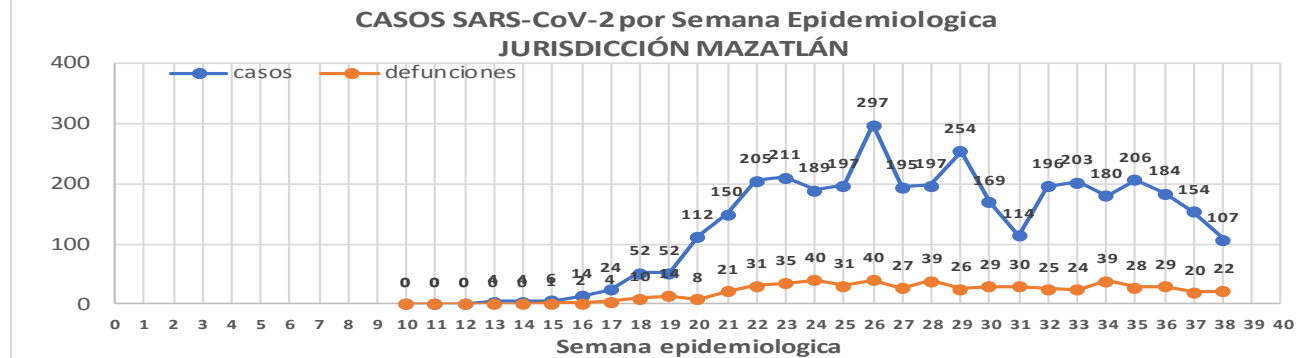
579
Defunciones
Jurisdicción
Mazatlán



Datos actualizados al **jueves, 24 de septiembre de 2020**

JURISDICCION SANITARIA	Casos Acum. SARS-CoV-2*	%
Jurisd. No. 6 Mazatlan	3788	100.0%
CONCORDIA	51	1.3%
ESCUINAPA	288	7.6%
MAZATLAN	3319	87.6%
ROSARIO	130	3.4%

* Municipio de residencia



COVID-19 Sinaloa: Muestreo de Casos **JURISDICCIÓN MAZATLÁN**



**NUEVA
NORMALIDAD**

579
Defunciones
Jurisdicción
MAZATLÁN



Jurisd. No. 6 Mazatlan						
INSTITUCION	NO ADECUADO	RECHAZADA	NO RECIBIDA	SOSPECHOSOS	TOTAL CON MUESTRA	% SOSPECHOSOS
IMSS	0	25	9	2,626	2,660	39.7%
IMSS-OPORTUNIDADES	0	11	0	171	182	2.7%
ISSSTE	1	10	3	338	352	5.2%
PRIVADA	4	0	1	276	281	4.2%
SEDENA	0	3	2	220	225	3.4%
SEMAR	0	7	2	156	165	2.5%
SSA	15	18	5	2,490	2,528	37.7%
PEMEX	0	0	0	5	5	0.1%
ESTATAL	0	0	0	3	3	0.0%
MUNICIPAL	2	0	0	305	307	4.6%
TOTAL	22	74	22	6,590	6,708	100.0%
	0.3%	1.1%	0.3%	98.2%	100.0%	

RESULTADO DEFINITIVO EN PLATAFORMA SISVER; JUR MAZATLÁN	
SARS-CoV-2	3820
NEGATIVO	2550
NO RECIBIDA	22
INF AH1N1 PMD	4
RECHAZADA	74
B	7
A H3	3
METAPNEUMOVIRUS	1
ENTEROV//RHINOVIRUS	1
CORONA OC43	0
NO ADECUADO	22
INF A	0
CORONA 229E	0
CORONA NL63	0
CORONA HKU1	0
VSR	0
ADENOVIRUS	0
PARAINFLUENZA 3	0
NO SUBTIPIFICADO	0

INFORMACION AL DIA : jueves, 24 de septiembre de 2020

SE TOMO MUESTRA PERO SIN RECEPCION EN LABORATORIO

Municipios	IMSS	IMSS-OPORTUNIDADES	ISSSTE	PRIVADA	SEDENA	SEMAR	SSA	PEMEX	ESTATAL	MUNICIPAL	TOTAL
CONCORDIA	0	0	0	1	0	0	2	0	0	0	3
ESCUINAPA	1	0	1	0	0	0	13	0	0	0	15
MAZATLAN	55	5	9	57	9	4	31	0	1	2	173
ROSARIO	0	0	4	3	0	0	6	0	0	0	191
TOTAL	56	5	14	61	9	4	52	0	1	2	382

COVID-19 Sinaloa: Informe ejecutivo: JURISDICCIÓN MAZATLÁN

Unidades de Salud que han reportado en SISVER

MUNICIPIO	CLUES	SECTOR	UNIDAD	Defunciones en la Semana Epidemiológica			Total Defunciones Asociadas a SarsCov-2	Casos confirmados en la Semana Epidemiológica			Total de Casos Confirmados	Tasa letalidad X 100 (D/G)*100	Lugar Letalidad	PRUEBAS REALIZADAS en la Sem Epidemiológica			INDICE DE POSITIVIDAD	Lugar de Índice de POSITIVIDAD
				SEM EPI NUM-37	SEM EPI NUM-38	Aumento		SEM EPI NUM-37	SEM EPI NUM-38	Aumento				SEM EPI NUM-37	SEM EPI NUM-38	Aumento		
MAZATLÁN	XXDES002099	SSA	BRIGADA EPIDEMIOLOGICA MAZATLAN	0	0	0	0	0	0	0	-	-	0	0	0	-	-	
MAZATLÁN	SLSMP000732	PRIVADA	CLINICA HOSPITAL MARIA DEL MAR	0	0	0	3	1	0	-1	12	25.00	4	1	0	-1	-	
MAZATLÁN	SLSMP000621	PRIVADA	CLINICA DEL MAR DE MAZATLAN S.A DE C.V.	0	2	2	6	2	0	-2	26	23.08	5	3	0	-3	-	
MAZATLÁN	SLIMS000341	IMSS	HGZMF 3 MAZATLAN	9	12	3	264	62	34	-28	1,359	19.43	7	138	84	-54	40.48	
MAZATLÁN	SLSSA002585	SSA	HOSPITAL GENERAL DE MAZATLAN	5	1	-4	118	14	22	8	336	35.12	2	21	26	5	84.62	
MAZATLÁN	SLSMM000014	MUNICIPAL	HOSPITAL MARGARITA MAZA DE JUAREZ	0	0	0	13	8	4	-4	199	6.53	11	11	8	-3	50.00	
MAZATLÁN	SLSMP002844	PRIVADA	HOSPITAL MARINA MAZATLAN	0	0	0	5	4	1	-3	74	6.76	10	10	5	-5	20.00	
MAZATLÁN	SLSDN000016	SEDENA	HOSPITAL MILITAR REGIONAL DE MAZATLAN, SIN.	1	5	4	27	7	7	0	182	14.84	8	12	7	-5	100.00	
MAZATLÁN	SLSMA000022	SEMAR	HOSPITAL NAVAL DE MAZATLAN	2	0	-2	27	5	1	-4	96	28.13	3	10	3	-7	33.33	
MAZATLÁN	SLSMP000616	PRIVADA	HOSPITAL SHARP MAZATLAN S. A DE C. V.	0	0	0	7	0	0	0	35	20.00	6	0	0	0	-	
MAZATLÁN	SLIMO000733	IMSS-OPORTUNIDADES	HR VILLA UNION	0	0	0	9	1	1	0	99	9.09	9	3	4	1	25.00	
MAZATLÁN	SLSSA002655	SSA	JURISDICCION SANITARIA VI MAZATLAN	0	0	0	0	16	13	-3	396	0.00	14	43	16	-27	81.25	
MAZATLÁN	SLIST000196	ISSSTE	MAZATLAN	5	2	-3	90	12	7	-5	242	37.19	1	15	10	-5	70.00	
MAZATLÁN	SLSSA001576	SSA	MAZATLAN (COL. 20 DE NOVIEMBRE)	0	0	0	0	0	0	0	0	-	-	0	0	0	-	
MAZATLÁN	SLSSA001605	SSA	MAZATLAN (COL. CENTRO)	0	0	0	0	10	11	1	340	0.00	14	21	21	0	52.38	
MAZATLÁN	SLSSA017501	SSA	OFICINAS JURISDICCIONALES	0	0	0	0	0	0	0	0	-	-	0	0	0	-	
MAZATLÁN	SLIMS000353	IMSS	UMF 45 MAZATLAN	0	0	0	2	0	0	0	55	3.64	13	0	1	1	0.00	
MAZATLÁN	SLIMS000645	IMSS	UMF 56 PRADOS	0	0	0	3	2	2	0	71	4.23	12	4	3	-1	66.67	
MAZATLÁN	SLSSA002515	SSA	VALLE DEL JARIPILLO	0	0	0	0	0	0	0	1	0.00	14	0	0	0	-	
TOTAL MPIO. MAZATLAN				22	22	0	574	144	103	-41	3,523	16.29		292	188	-104	54.79	
CONCORDIA	XXDES002097	SSA	BRIGADA EPIDEMIOLOGICA CONCORDIA	0	0	0	0	0	0	0	0	-	-	0	0	0	-	
CONCORDIA	SLSSA000485	SSA	CONCORDIA	0	0	0	0	0	0	0	10	0.00	2	0	0	0	-	
CONCORDIA	SLSSA000473	SSA	HOSPITAL INTEGRAL CONCORDIA	0	0	0	1	0	0	0	13	7.69	1	0	0	0	-	
TOTAL MPIO. CONCORDIA				0	0	0	1	0	0	0	23	4.35		0	0	0	-	
ROSARIO	SLIMO000832	IMSS-OPORTUNIDADES	EL POZOLE	0	0	0	0	0	0	0	0	-	-	0	0	0	-	
ROSARIO	SLIST000225	ISSSTE	EL ROSARIO	0	0	0	0	0	0	0	1	0.00	2	0	0	0	-	
ROSARIO	SLSSA001873	SSA	HOSPITAL INTEGRAL DE EL ROSARIO	0	0	0	2	4	1	-3	68	2.94	1	5	3	-2	33.33	
ROSARIO	SLIMS000406	IMSS	UMFH 31 EL ROSARIO	0	0	0	0	0	0	0	3	0.00	2	0	0	0	-	
TOTAL MPIO. ROSARIO				0	0	0	2	4	1	-3	72	2.78		5	3	-2	33.33	
ESCUINAPA	SLSSA001132	SSA	ESCUINAPA	0	0	0	1	3	0	-3	16	6.25	3	3	0	-3	-	
ESCUINAPA	SLSSA018253	SSA	HOSPITAL GENERAL ESCUINAPA	0	0	0	22	5	5	0	212	10.38	2	6	12	6	41.67	
ESCUINAPA	SLSSA001173	SSA	TEACAPAN	0	0	0	0	0	0	0	0	-	-	0	0	0	-	
ESCUINAPA	SLIMS000230	IMSS	UMFH 29 ESCUINAPA	0	0	0	2	0	0	0	16	12.50	1	0	0	0	-	
TOTAL MPIO. ESCUINAPA				0	0	0	25	8	5	-3	244	10.25		9	12	3	41.67	
TOTAL JURISDICCION 6, MAZATLÁN				22	22	0	602	156	109	-47	3,862	15.59		306	203	-103	53.69	

NUEVA NORMALIDAD

INDICE DE POSITIVIDAD
53.69

TASA DE LETALIDAD
15.59



COVID-19 Sinaloa: Casos y Defunciones **JURISDICCIÓN GUASAVE**



NUEVA NORMALIDAD

425

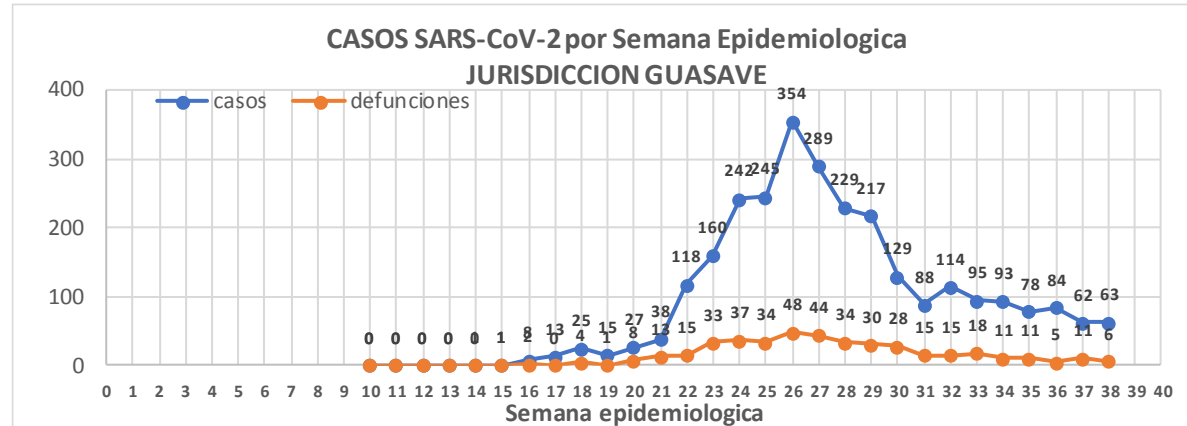
Defunciones Jurisdicción GUASAVE



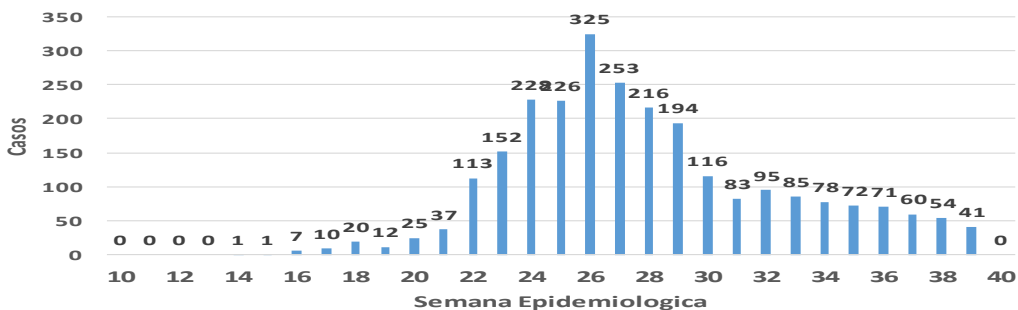
Datos actualizados al **jueves, 24 de septiembre de 2020**

JURISDICCION SANITARIA	Casos Acum. SARS-CoV-2*	%
Jurisd. No. 2 Guasave	2835	100.0%
GUASAVE	2575	90.8%
SINALOA	260	9.2%

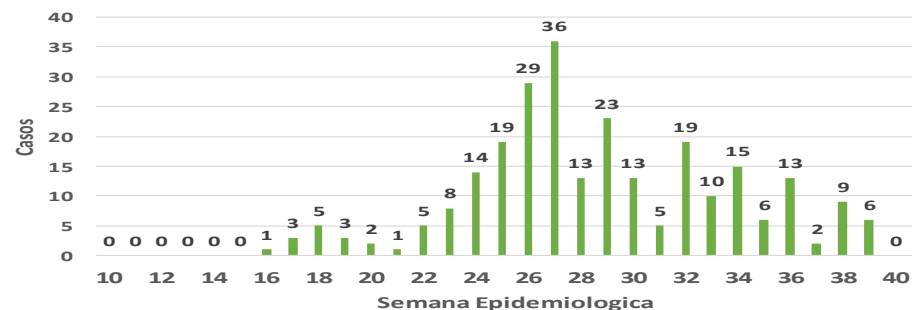
* Municipio de residencia



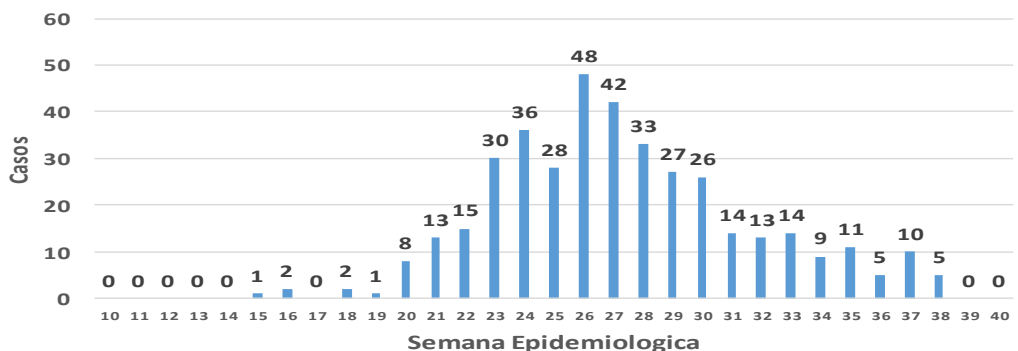
Casos de SARS-CoV-2 por Semana Epidemiologica GUASAVE



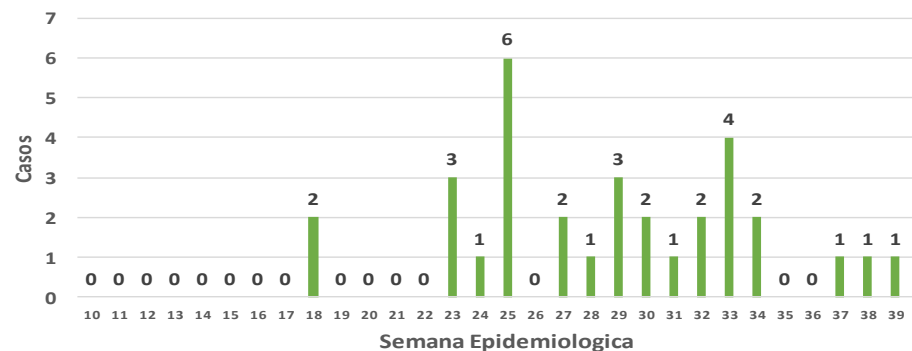
Casos de SARS-CoV-2 por Semana Epidemiologica SINALOA DE LEYVA



DEFUNCIONES POSITIVAS A SARS-CoV-2 por Semana Epidemiologica GUASAVE



DEFUNCIONES POSITIVAS A SARS-CoV-2 por Semana Epidemiologica SINALOA DE LEYVA



COVID-19 Sinaloa: Muestreo de Casos JURISDICCIÓN GUASAVE



SALUD
SECRETARÍA DE SALUD

**NUEVA
NORMALIDAD**

425

**Defunciones
Jurisdicción
GUASAVE**



Jurisd. No. 2 Guasave						
INSTITUCION	NO ADECUADO	RECHAZADA	NO RECIBIDA	SOSPECHOSOS	TOTAL CON MUESTRA	% SOSPECHOSOS
IMSS	0	84	4	2,875	2,963	56.3%
IMSS-OPORTUNIDADES	0	2	0	12	14	0.3%
ISSSTE	1	0	0	90	91	1.7%
PRIVADA	0	0	0	44	44	0.8%
SEDENA	0	0	0	0	0	0.0%
SEMAR	0	0	0	4	4	0.1%
SSA	8	14	0	2,120	2,142	40.7%
PEMEX	0	0	0	1	1	0.0%
ESTATAL	0	0	0	7	7	0.1%
MUNICIPAL	0	0	0	0	0	0.0%
TOTAL	9	100	4	5,153	5,266	100.0%
	0.2%	1.9%	0.1%	97.9%	100.0%	

RESULTADO DEFINITIVO EN PLATAFORMA SISVER; JUR GUASAVE	
SARS-CoV-2	2858
NEGATIVO	2100
NO RECIBIDA	4
INF AH1N1 PMD	11
RECHAZADA	100
B	5
A H3	5
METAPNEUMOVIRUS	2
ENTEROV//RHINOVIRUS	5
CORONA OC43	0
NO ADECUADO	9
INF A	0
CORONA 229E	0
CORONA NL63	0
CORONA HKU1	0
VSR	0
ADENOVIRUS	0
PARAINFLUENZA 3	0
NO SUBTIPIFICADO	0

INFORMACION AL DIA : jueves, 24 de septiembre de 2020

SE TOMO MUESTRA PERO SIN RECEPCION EN LABORATORIO

Municipios	IMSS	IMSS-OPORTUNIDADES	ISSSTE	PRIVADA	SEDENA	SEMAR	SSA	PEMEX	ESTATAL	MUNICIPAL	TOTAL
GUASAVE	107	0	4	10	0	0	38	0	0	0	159
SINALOA	2	0	0	1	0	0	5	0	0	0	8
TOTAL JURISDICCION	109	0	4	11	0	0	43	0	0	0	167

COVID-19 Sinaloa: Informe ejecutivo: JURISDICCIÓN GUASAVE



Unidades de Salud que han reportado en SISVER

MUNICIPIO	CLUES	SECTOR	UNIDAD	Defunciones en la Semana Epidemiológica			Total Defunciones Asociadas a SarsCov-2	Casos confirmados en la Semana Epidemiológica			Total de Casos Confirmados	Tasa letalidad X 100 (D/G)*100	Lugar Letalidad	PRUEBAS REALIZADAS en la Sem Epidemiológica			INDICE DE POSITIVIDAD	Lugar de Índice de Positividad
				SEM EPI NUM-37	SEM EPI NUM-38	Aumento		SEM EPI NUM-37	SEM EPI NUM-38	Aumento				SEM EPI NUM-37	SEM EPI NUM-38	Aumento		
				GUASAVE	SLSSA001296	SSA		BACHOCO	0	0				0	0	0		
GUASAVE	SLSSA001301	SSA	BAMOA	0	0	0	0	0	0	0	5	0.00	4	0	0	0	-	-
GUASAVE	XXDES002086	SSA	BRIGADA EPIDEMIOLOGICA GUASAVE	0	0	0	0	0	0	0	0	-	-	0	0	0	-	-
GUASAVE	SLSSA018224	SSA	CENTRO DE SALUD GUASAVE II	0	0	0	1	20	18	-2	564	0.18	3	74	52	-22	34.62	3
GUASAVE	SLSSA001354	SSA	COREREPE (EL GALLO)	0	0	0	0	0	0	0	1	0.00	4	0	0	0	-	-
GUASAVE	SLSSA001366	SSA	EL CUBILETE (EL NUMERO UNO)	0	0	0	0	0	0	0	2	0.00	4	0	0	0	-	-
GUASAVE	SLSSA001412	SSA	EL HUITUSSI	0	0	0	0	0	0	0	0	-	-	0	0	0	-	-
GUASAVE	SLSSA001395	SSA	GABRIEL LEYVA SOLANO (BENITO JUAREZ)	0	0	0	0	0	0	0	2	0.00	4	0	0	0	-	-
GUASAVE	SLSSA001383	SSA	GABRIEL LEYVA SOLANO (EL BATAMOTE)	0	0	0	0	0	0	0	1	0.00	4	0	0	0	-	-
GUASAVE	SLIST000160	ISSSTE	GUASAVE	0	0	0	0	0	0	0	0	-	-	0	0	0	-	-
GUASAVE	SLIMS000271	IMSS	HGZMF 32 GUASAVE	10	4	-6	251	36	31	-5	1,610	15.59	2	70	56	-14	55.36	1
GUASAVE	SLSSA001255	SSA	HOSPITAL GENERAL GUASAVE	0	0	0	78	4	4	0	241	32.37	1	6	8	2	50.00	2
GUASAVE	SLSSA001400	SSA	JUAN JOSE RIOS	0	0	0	0	0	0	0	4	0.00	4	0	0	0	-	-
GUASAVE	SLSSA001313	SSA	LA BRECHA	0	0	0	0	0	0	0	2	0.00	4	0	0	0	-	-
GUASAVE	SLSSA001511	SSA	LA TRINIDAD	0	0	0	0	0	0	0	3	0.00	4	0	0	0	-	-
GUASAVE	SLSSA001470	SSA	LAS QUEMAZONES	0	0	0	0	0	0	0	1	0.00	4	0	0	0	-	-
GUASAVE	SLSSA001424	SSA	LEON FONSECA (ESTACION VERDURA)	0	0	0	0	0	0	0	3	0.00	4	0	0	0	-	-
GUASAVE	SLSSA001436	SSA	NIO	0	0	0	0	0	0	0	3	0.00	4	0	0	0	-	-
GUASAVE	SLSSA001441	SSA	PALOS BLANCOS	0	0	0	0	0	0	0	3	0.00	4	0	0	0	-	-
GUASAVE	SLSSA001506	SSA	SAN RAFAEL (GRAL.MIGUEL VALLE DAVALOS)	0	0	0	0	0	0	0	3	0.00	4	0	0	0	-	-
GUASAVE	SLIMS000312	IMSS	UMFH 15 JUAN JOSE RIOS	0	0	0	0	0	0	0	4	0.00	4	0	0	0	-	-
TOTAL MPIO. GUASAVE				10	4	-6	330	60	53	-7	2453	13.45		150	116	-34	45.69	
SINALOA	SLSSA002211	SSA	ESTACION NARANJO	0	0	0	0	0	0	0	4	0.00	1	0	0	0	-	-
SINALOA	SLSSA002141	SSA	SINALOA DE LEYVA	0	0	0	0	1	8	7	127	0.00	1	1	28	27	28.57	-
SINALOA	SLSSA017361	SSA	UNIDAD TECNICO ADMINSTRATIVA	0	0	0	0	0	0	0	0	-	-	0	0	0	-	-
TOTAL MPIO. SINALOA DE LEYVA				0	0	0	0	1	8	7	131	0.00		1	28	27	28.57	
TOTAL JURISDICCION 2, GUASAVE				10	4	-6	330	61	61	0	2,584	12.77		151	144	-7	42.36	

NUEVA NORMALIDAD

INDICE DE POSITIVIDAD
42.36

TASA DE LETALIDAD
12.77



COVID-19 Sinaloa: Casos y Defunciones **JURISDICCIÓN GUAMUCHIL**



SALUD
SECRETARÍA DE SALUD

NUEVA NORMALIDAD

220

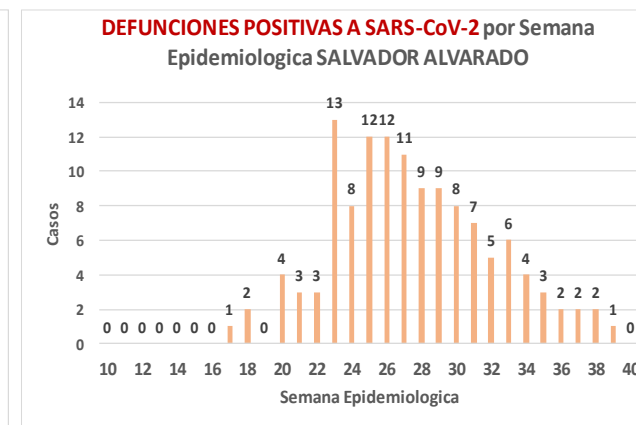
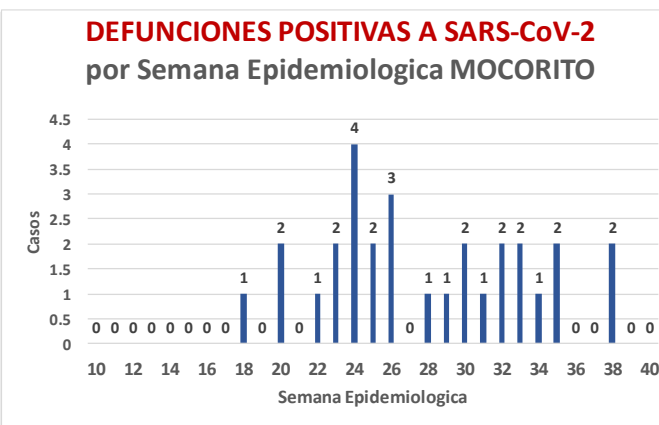
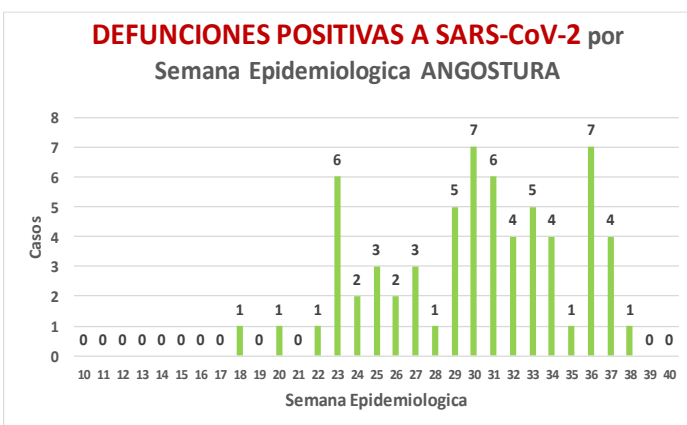
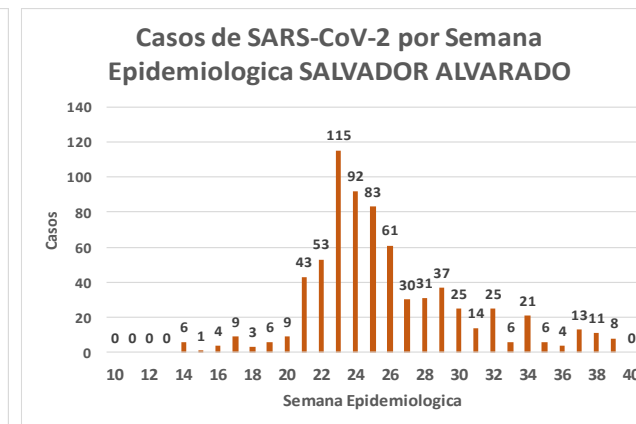
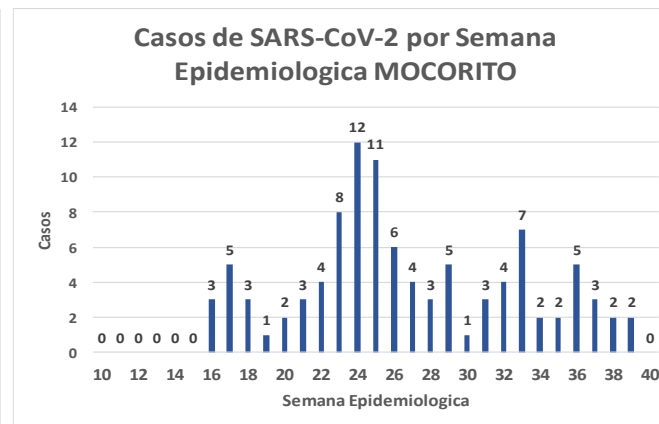
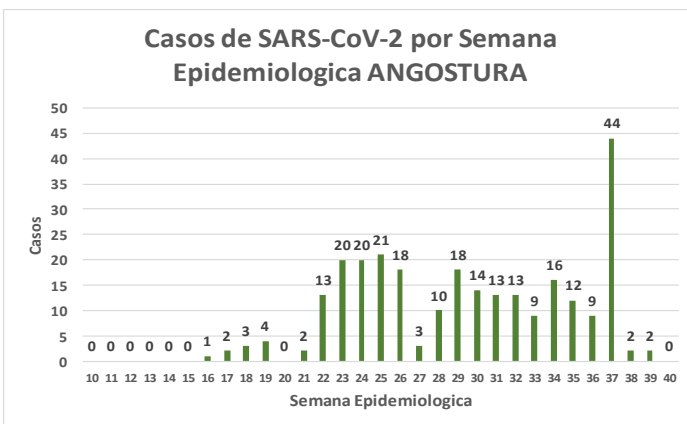
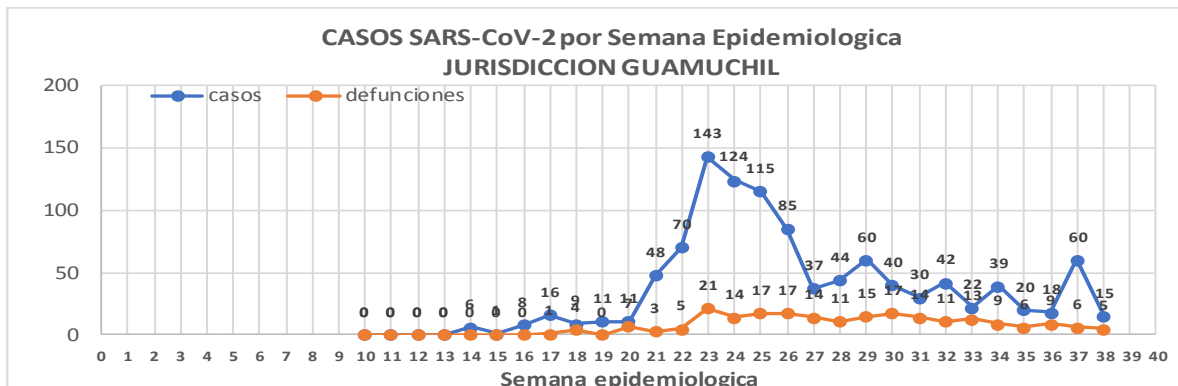
Defunciones Jurisdicción GUAMUCHIL



Datos actualizados al **jueves, 24 de septiembre de 2020**

JURISDICCION SANITARIA	Casos Acum. SARS-CoV-2*	%
Jurisd. No. 3 Guamuchil	1086	100.0%
ANGOSTURA	269	24.8%
MOCORITO	101	9.3%
SALVADOR ALVARADO	716	65.9%

* Municipio de residencia



COVID-19 Sinaloa: Muestreo de Casos JURISDICCIÓN GUAMUCHIL



Jurisd. No. 3 Guamuchil

INSTITUCION	NO ADECUADO	RECHAZADA	NO RECIBIDA	SOSPECHOSOS	TOTAL CON MUESTRA	% SOSPECHOSOS
IMSS	0	5	1	546	552	31.8%
IMSS-OPORTUNIDADES	0	0	0	0	0	0.0%
ISSSTE	0	1	0	58	59	3.4%
PRIVADA	0	0	0	18	18	1.0%
SEDENA	0	0	0	6	6	0.3%
SEMAR	0	0	0	0	0	0.0%
SSA	2	6	0	1,080	1,088	62.7%
PEMEX	0	0	0	0	0	0.0%
ESTATAL	0	0	0	13	13	0.7%
MUNICIPAL	0	0	0	0	0	0.0%
TOTAL	2	12	1	1,721	1,736	100.0%
	0.1%	0.7%	0.1%	99.1%	100.0%	

RESULTADO DEFINITIVO EN PLATAFORMA SISVER; JUR GUAMUCHIL	
SARS-CoV-2	1090
NEGATIVO	592
NO RECIBIDA	1
INF AH1N1 PMD	0
RECHAZADA	12
B	1
A H3	0
METAPNEUMOVIRUS	0
ENTEROV//RHINOVIRUS	3
CORONA OC43	0
NO ADECUADO	2
INF A	0
CORONA 229E	0
CORONA NL63	0
CORONA HKU1	0
VSR	0
ADENOVIRUS	0
PARAINFLUENZA 3	0
NO SUBTIPIFICADO	0

NUEVA NORMALIDAD

220

Defunciones
Jurisdicción
GUAMUCHIL

INFORMACION AL DIA : jueves, 24 de septiembre de 2020

SE TOMO MUESTRA PERO SIN RECEPCION EN LABORATORIO

Municipios	IMSS	IMSS-OPORTUNIDADES	ISSSTE	PRIVADA	SEDENA	SEMAR	SSA	PEMEX	ESTATAL	MUNICIPAL	TOTAL
ANGOSTURA	3	0	0	2	0	0	2	0	0	0	7
MOCORITO	0	0	1	7	0	0	3	0	0	0	11
SALVADOR ALVARADO	12	0	0	0	0	0	5	0	0	0	17
TOTAL JURISDICCION	15	0	1	9	0	0	10	0	0	0	35



COVID-19 Sinaloa: Informe ejecutivo: JURISDICCION GUAMUCHIL

Unidades de Salud que han reportado en SISVER

MUNICIPIO	CLUES	SECTOR	UNIDAD	Defunciones en la Semana Epidemiologica			Total Defunciones Asociadas a SarsCov-2	Casos confirmados en la Semana Epidemiologica			Total de Casos Confirmados	Tasa letalidad X 100 (D/G)*100	Lugar Letalidad	PRUEBAS REALIZADAS en la Sem Epidemiologica			INDICE DE POSITIVIDAD	Lugar de Indice de POSITIVIDAD
				SEM EPI NUM-37	SEM EPI NUM-38	Aumento		SEM EPI NUM-37	SEM EPI NUM-38	Aumento				SEM EPI NUM-37	SEM EPI NUM-38	Aumento		
SALVADOR ALVARADO	SLSSA001955	SSA	CENTRO DE SALUD GUAMUCHIL	0	0	0	0	0	0	0	-	-	0	0	0	-	-	
SALVADOR ALVARADO	SLIST000230	ISSSTE	GUAMUCHIL	0	0	0	0	0	0	0	-	-	0	0	0	-	-	
SALVADOR ALVARADO	SLIMS000411	IMSS	HGSMF 30 GUAMUCHIL	4	3	-1	120	10	5	-5	357	33.61	1	14	9	-5	55.56	2
SALVADOR ALVARADO	SLSSA018113	SSA	HOSPITAL GENERAL DE GUAMUCHIL	1	0	-1	55	6	4	-2	300	18.33	2	10	5	-5	80.00	1
SALVADOR ALVARADO	SLSSA002631	SSA	JURISDICCION SANITARIA III GUAMUCHIL	0	0	0	0	41	2	-39	268	0.00	3	56	8	-48	25.00	3
TOTAL MPIO. SALVADOR ALVARADO				5	3	-2	175	57	11	-46	925	18.92		80	22	-58	50.00	
ANGOSTURA	SLSSA000193	SSA	HOSPITAL INTEGRAL ANGOSTURA	0	0	0	0	0	0	0	19	0.00	1	0	0	0	-	-
ANGOSTURA	SLIMS000090	IMSS	UMF 51 LA ANGOSTURA	0	0	0	0	0	0	0	0	-	-	0	0	0	-	-
TOTAL MPIO. ANGOSTURA				0	0	0	0	0	0	0	19	0.00		0	0	0	-	
MOCORITO	SLSSA001716	SSA	HOSPITAL INTEGRAL MOCORITO	0	0	0	1	0	0	0	16	6.25	1	0	0	0	-	-
TOTAL MPIO. MOCORITO				0	0	0	1	0	0	0	16	6.25		0	0	0	-	
TOTAL JURISDICCION 3, GUAMUCHIL				5	3	-2	176	57	11	-46	960	18.33		80	22	-58	50.00	

NUEVA NORMALIDAD

INDICE DE POSITIVIDAD 50.

TASA DE LETALIDAD 18.33



COVID-19 Sinaloa: Casos y Defunciones JURISDICCIÓN ELOTA



NUEVA NORMALIDAD

24

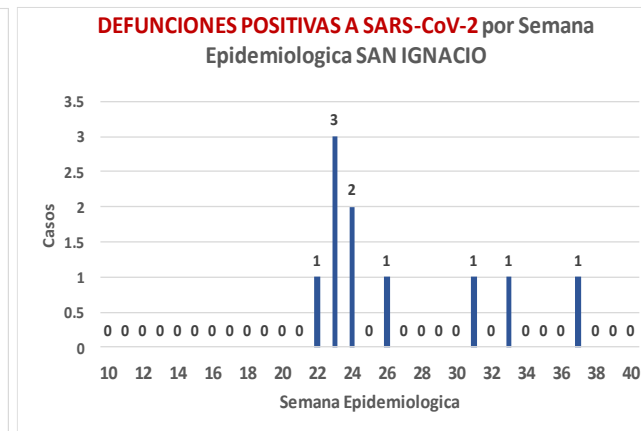
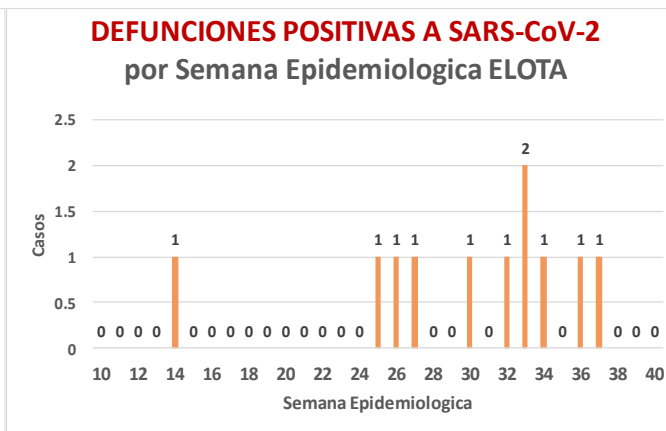
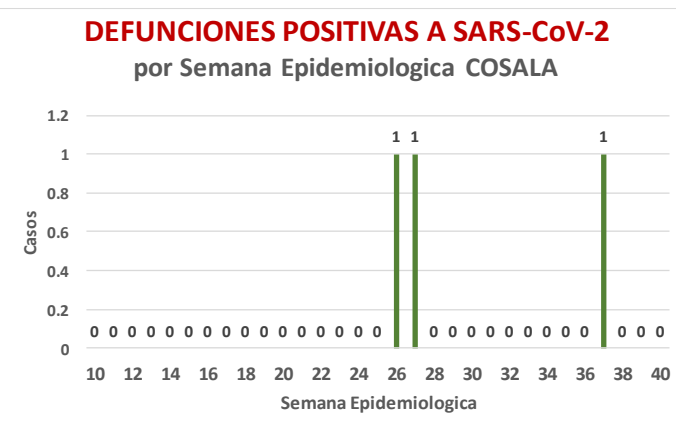
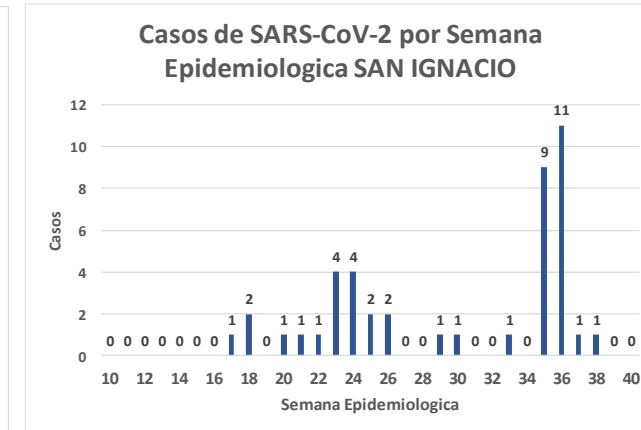
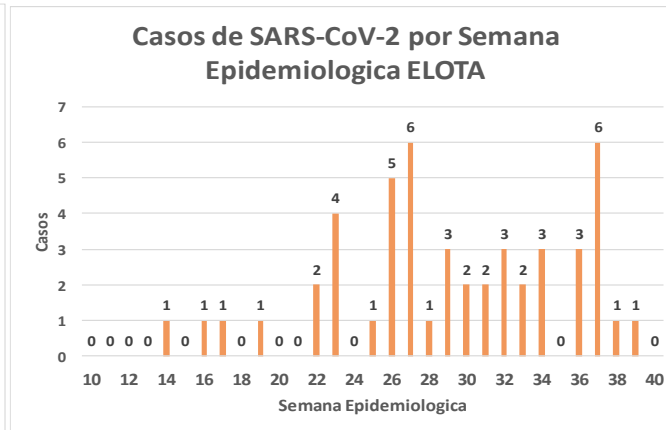
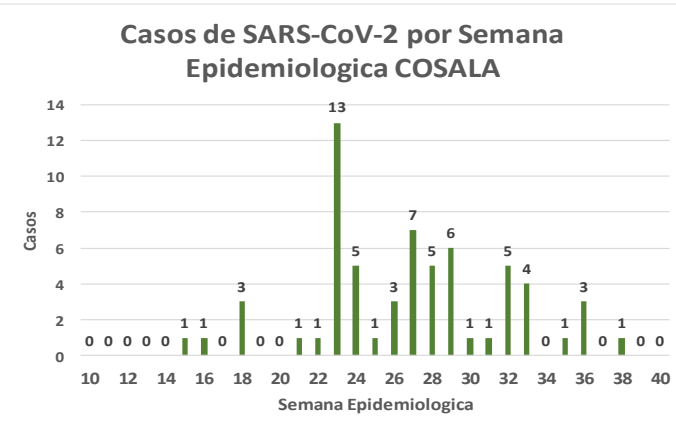
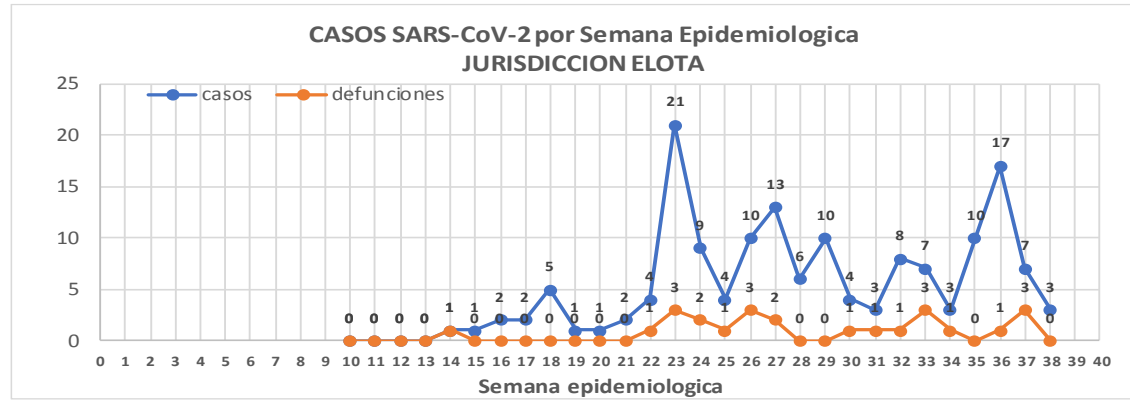
Defunciones Jurisdicción ELOTA



Datos actualizados al **jueves, 24 de septiembre de 2020**

JURISDICCION SANITARIA	Casos Acum. SARS-CoV-2*	%
Jurisd. No. 5 ELOTA	155	100.0%
COSALA	63	40.6%
ELOTA	49	31.6%
SAN IGNACIO	43	27.7%

* Municipio de residencia



COVID-19 Sinaloa: Muestreo de Casos JURISDICCIÓN ELOTA



NUEVA NORMALIDAD

24

**Defunciones
Jurisdicción
ELOTA**



Jurisd. No. 5 Elota

INSTITUCION	NO ADECUADO	RECHAZADA	NO RECIBIDA	SOSPECHOSOS	TOTAL CON MUESTRA	% SOSPECHOSOS
IMSS	0	0	0	33	33	10.9%
IMSS-OPORTUNIDADES	0	0	0	1	1	0.3%
ISSSTE	0	0	0	26	26	8.6%
PRIVADA	0	0	0	8	8	2.6%
SEDENA	0	0	0	3	3	1.0%
SEMAR	0	0	0	0	0	0.0%
SSA	1	0	0	227	228	75.2%
PEMEX	0	0	0	0	0	0.0%
ESTATAL	0	0	0	3	3	1.0%
MUNICIPAL	0	0	0	1	1	0.3%
TOTAL	1	0	0	302	303	100.0%
	0.3%	0.0%	0.0%	99.7%	100.0%	

RESULTADO DEFINITIVO EN PLATAFORMA SISVER; JUR ELOTA

SARS-CoV-2	158
NEGATIVO	121
NO RECIBIDA	0
INF AH1N1 PMD	1
RECHAZADA	0
B	4
A H3	0
METAPNEUMOVIRUS	1
ENTEROV//RHINOVIRUS	3
CORONA OC43	1
NO ADECUADO	1
INF A	0
CORONA 229E	0
CORONA NL63	0
CORONA HKU1	0
VSR	0
ADENOVIRUS	1
PARAINFLUENZA 3	0
NO SUBTIPIFICADO	0

INFORMACION AL DIA : jueves, 24 de septiembre de 2020

SE TOMO MUESTRA PERO SIN RECEPCION EN LABORATORIO

Municipios	IMSS	IMSS-OPORTUNIDADES	ISSSTE	PRIVADA	SEDENA	SEMAR	SSA	PEMEX	ESTATAL	MUNICIPAL	TOTAL
COSALA	0	0	0	0	0	0	5	0	0	0	5
ELOTA	0	0	0	1	0	0	0	0	0	0	1
SAN IGNACIO	0	0	1	2	0	0	3	0	0	0	6
TOTAL JURISDICCION	0	0	1	3	0	0	8	0	0	0	12

COVID-19 Sinaloa: Informe ejecutivo: JURISDICCIÓN ELOTA

Unidades de Salud que han reportado en SISVER

MUNICIPIO	CLUES	SECTOR	UNIDAD	Defunciones en la Semana Epidemiológica			Total Defunciones Asociadas a SarsCov-2	Casos confirmados en la Semana Epidemiológica			Total de Casos Confirmados	Tasa letalidad X 100 (D/G)*100	Lugar Letalidad	PRUEBAS REALIZADAS en la Sem Epidemiologica			INDICE DE POSITIVIDAD	Lugar de Índice de POSITIVIDAD
				SEM EPI NUM-37	SEM EPI NUM-38	Aumento		SEM EPI NUM-37	SEM EPI NUM-38	Aumento				SEM EPI NUM-37	SEM EPI NUM-38	Aumento		
ELOTA	SLSSA017594	SSA	HOSPITAL GENERAL LA CRUZ	0	0	0	0	0	0	0	6	0.00	1	0	0	0	-	-
ELOTA	SLSSA001086	SSA	LA CRUZ	0	0	0	0	0	0	0	0	-	-	0	0	0	-	-
ELOTA	SLIMS000225	IMSS	UMF 21 LA CRUZ	0	0	0	0	0	0	0	3	0.00	1	0	0	0	-	-
TOTAL MPIO. ELOTA				0	0	0	0	0	0	0	9	0.00		0	0	0	-	
COSALÁ	SLSSA000572	SSA	HOSPITAL INTEGRAL COSALA	0	0	0	1	0	0	0	50	2.00	-	2	0	-2	-	-
TOTAL MPIO. COSALA				0	0	0	1	0	0	0	50	2.00		2	0	-2	-	
SAN IGNACIO	SLSSA017570	SSA	HOSPITAL INTEGRAL SAN IGNACIO	0	0	0	0	0	0	0	0	-	-	0	0	0	-	-
TOTAL MPIO. SAN IGNACIO				0	0	0	0	0	0	0	0	-		0	0	0	-	
TOTAL JURISDICCION 5, ELOTA				0	0	0	1	0	0	0	59	1.69		2	0	-2	-	

NUEVA NORMALIDAD

INDICE DE POSITIVIDAD -

TASA DE LETALIDAD 1.69





DIRECCIÓN DE PREVENCIÓN Y PROMOCIÓN DE LA SALUD
SUBDIRECCIÓN DE VIGILANCIA EPIDEMIOLÓGICA

SALUD

SECRETARÍA DE SALUD

