



# SERVICIOS DE SALUD DE SINALOA

SUBDIRECCIÓN DE VIGILANCIA EPIDEMIOLÓGICA

## COVID-19 SINALOA

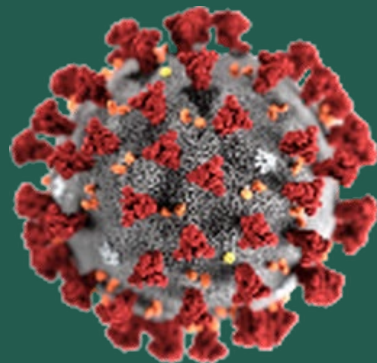
Comunicado Técnico Diario

NUEVA  
NORMALIDAD

domingo, 24 de octubre de 2021

**SALUD**

SECRETARÍA DE SALUD



**Dr. José Pablo Güémez Alvarez**

Jefe de Depto. De Vigilancia Epidemiologica

Servicios de Salud de Sinaloa

Nota: Este comunicado contiene información preliminar y sus datos pueden variar sin previo aviso, datos presentados disponibles a la fecha y corte especificados.

TABLA POR MUNICIPIO DE RESIDENCIA DEL PACIENTE

SERVICIOS DE SALUD DE SINALOA										
SINALOA , PLATAFORMA DE VIGILANCIA EPIDEMIOLOGICA COVID-19										
Municipios	Notificados en Plataforma	Acumulados al 24/oct/2021		RESULTADO FINAL						Total Activos*
	Num.-	Femeninos	Masculinos	RESULTADO NEGATIVO	RESULTADO INFLUENZA	OTROS DX	POSITIVO SARS-CoV-2	SOSPECHOSOS	DEFUNCION (+) Sars-CoV-2	
AHOME	26,699	14,865	11,834	15,385	30	299	10,856	129	1,511	85
CHOIX	618	304	314	315	2	10	286	5	39	0
EL FUERTE	3,174	1,748	1,426	1,529	1	39	1,586	19	239	36
GUASAVE	18,500	10,252	8,248	9,351	4	1,533	7,515	97	922	75
SINALOA	1,806	974	832	1,077	0	53	675	1	126	5
ANGOSTURA	1,533	799	734	764	0	27	740	2	156	0
MOCORITO	1,006	523	483	554	0	28	423	1	93	4
SALVADOR ALVARADO	4,492	2,473	2,019	2,544	0	62	1,880	6	263	21
BADIRAGUATO	1,553	863	690	899	0	74	579	1	30	3
CULIACÁN	75,925	42,487	33,438	42,000	9	3,812	29,912	192	3,097	94
NAVOLATO	6,193	3,416	2,777	3,525	4	192	2,450	22	301	10
COSALÁ	1,023	511	512	449	0	198	372	4	13	0
ELOTA	2,586	1,389	1,197	1,516	1	52	1,016	1	56	7
SAN IGNACIO	540	298	242	243	0	8	289	0	27	0
CONCORDIA	386	193	193	179	0	0	191	0	45	0
MAZATLAN	24,669	13,524	11,145	11,873	1	1,752	10,927	116	1,446	24
ESCUINAPA	2,985	1,654	1,331	1,359	0	96	1,527	3	128	1
ROSARIO	2,373	1,246	1,127	1,036	1	61	1,271	4	97	3
<b>Total</b>	<b>176,061</b>	<b>97,519</b>	<b>78,542</b>	<b>94,598</b>	<b>53</b>	<b>8,296</b>	<b>72,495</b>	<b>603</b>	<b>8,589</b>	<b>368</b>
<b>Otro Estado</b>	<b>930</b>	<b>364</b>	<b>566</b>	<b>458</b>	<b>0</b>	<b>55</b>	<b>412</b>	<b>5</b>	<b>87</b>	

Fuente: Plataforma Nacional SISVER, Preliminar al Corte. Acumulados al 24/oct/2021 , Por Lugar de Residencia.

CASOS ACTIVOS\*: Caso Confirmado Positivo con fecha de inicio de síntomas en los últimos 14 días.



## COVID-19 SINALOA: Resumen de Casos

27 febrero 2020 - al domingo, 24 de octubre de 2021

<b>Confirmados Acumulados</b>	<b>Casos Sospechosos Estudiados</b>	<b>Negativos Acumulados</b>
<b>72,910</b>	<b>176,996</b>	<b>95,057</b>

<b>Casos Confirmados Activos*</b>	<b>Defunciones</b>
<b>371</b>	<b>8,676</b>

\* CASO ACTIVO: Caso Confirmado Positivo con Fecha de Inicio de Síntomas en los Últimos 14 Días



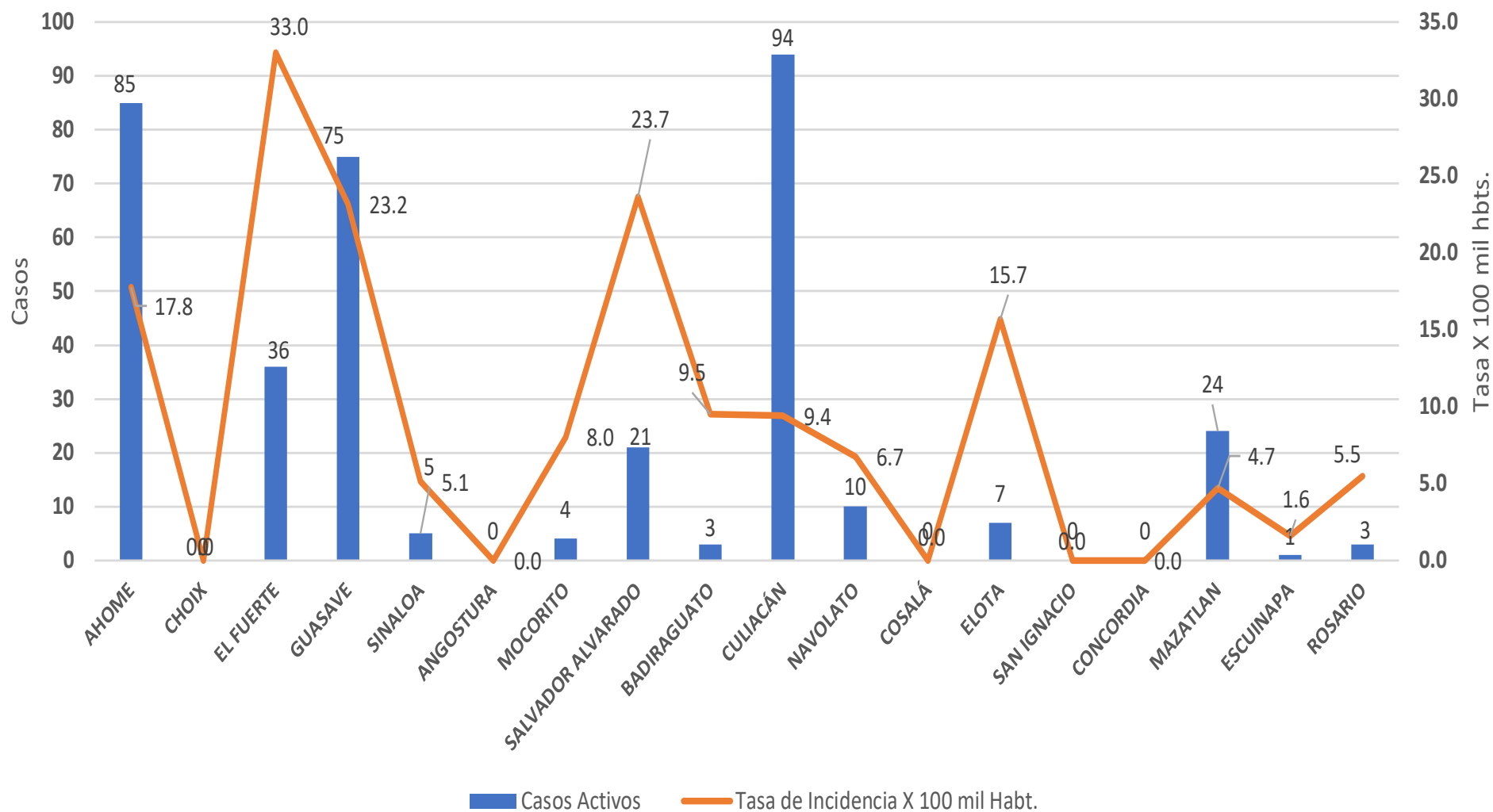
**605** Días

[ 27/02/2020 - 24/10/2021 ]

**Días de COVID-19 en SINALOA**



### Casos Confirmados\* Activos, de COVID-19 por Municipio al dia de hoy 24/oct/2021



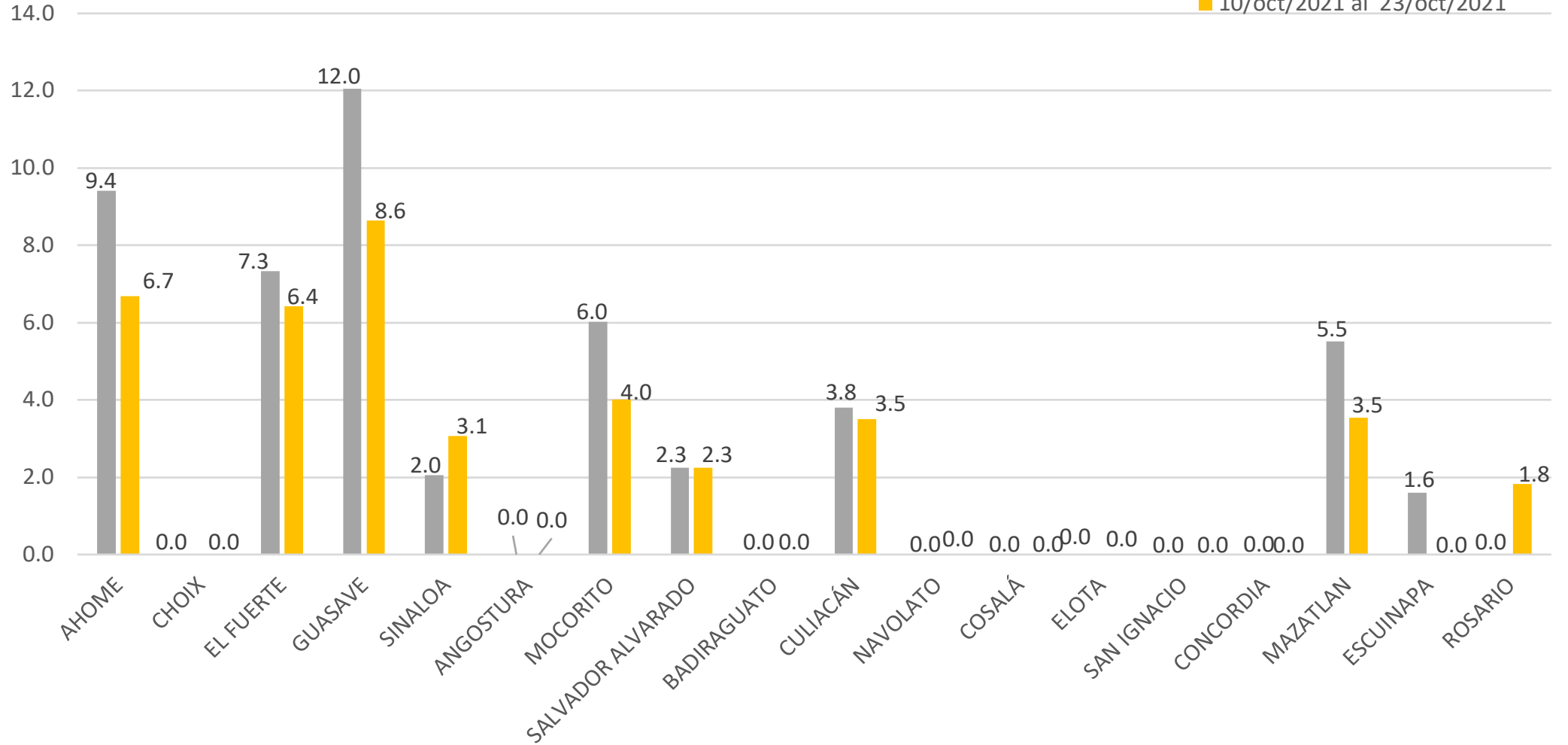
Fuente: Plataforma Nacional SINAVE/SISVER, Acumulados al 24/oct/2021; Dr. José P. Güémez A.



## INCIDENCIA DE CASOS ACTIVOS POR MUNICIPIO

■ 03/oct/2021 al 16/oct/2021

■ 10/oct/2021 al 23/oct/2021

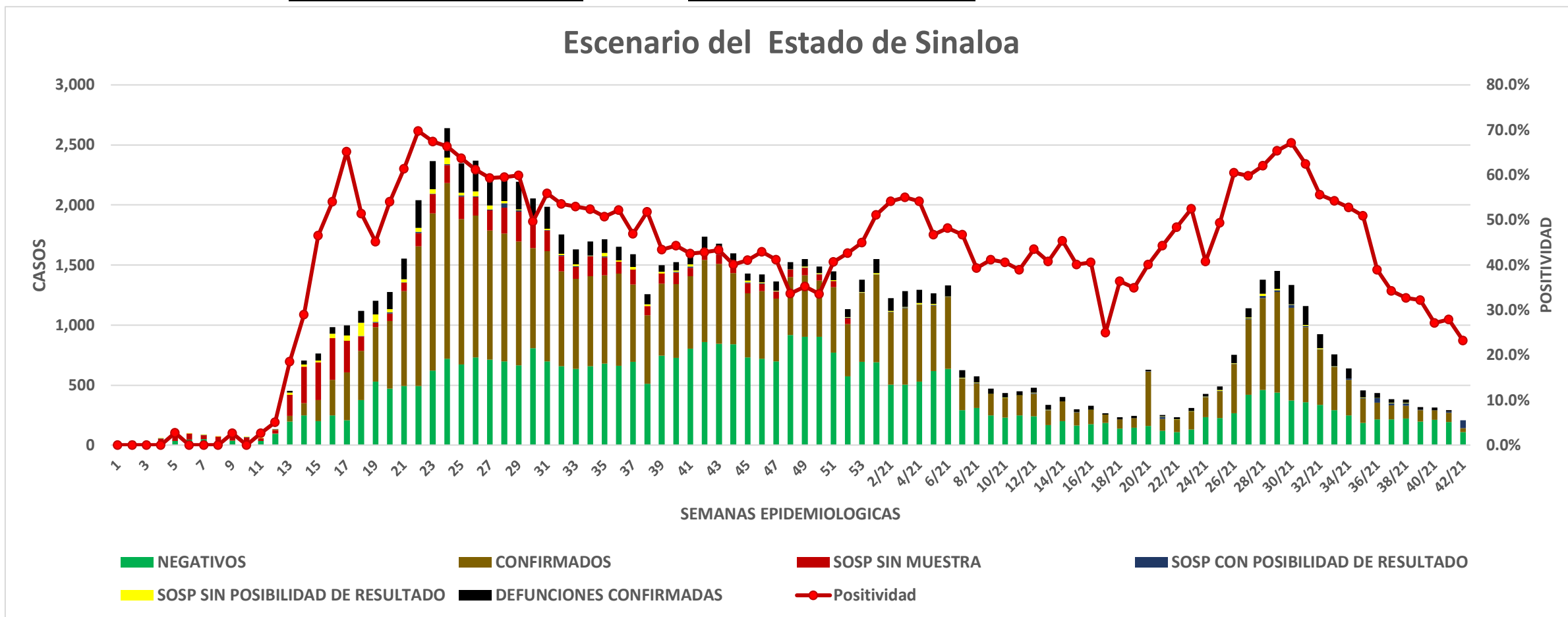


# COVID-19 Sinaloa: Casos positivos, sospechosos y negativos

**176,996** Personas Notificadas

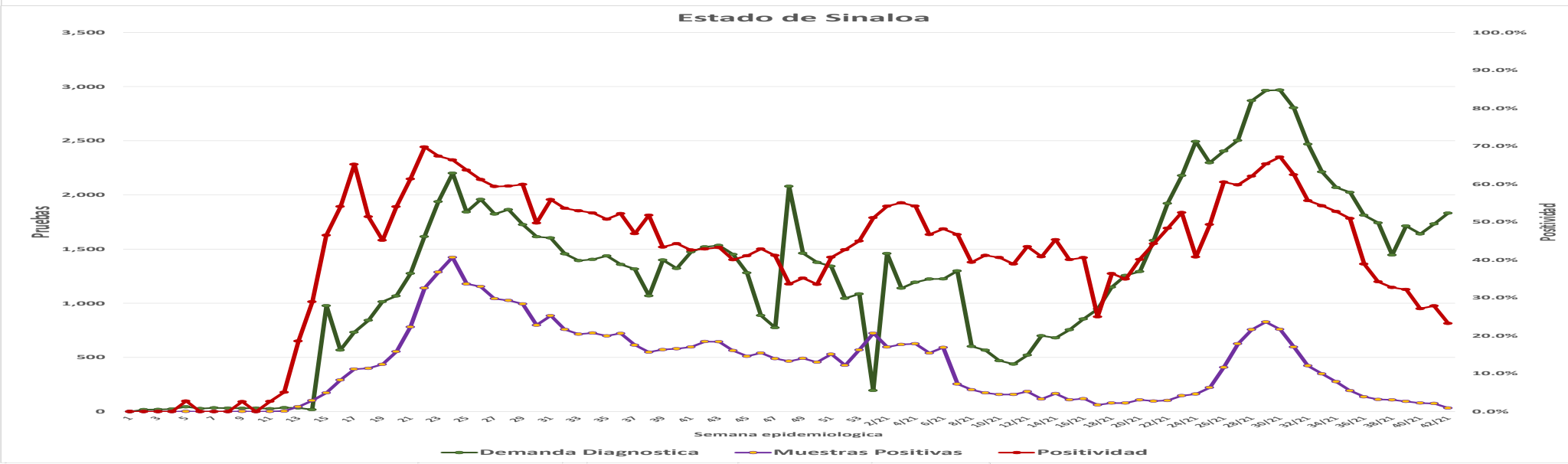
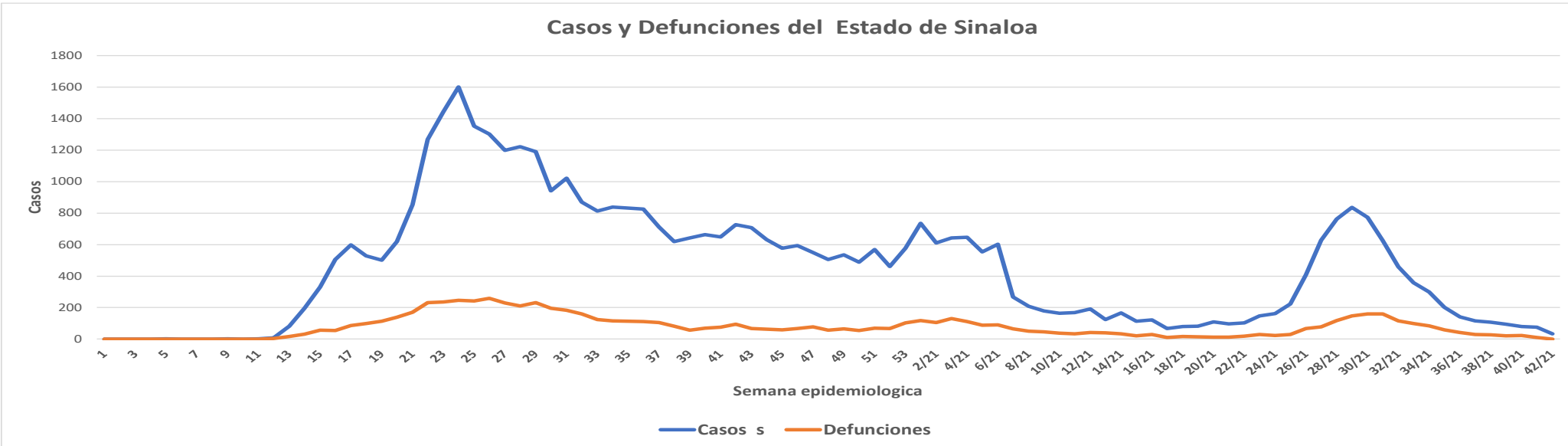
**23.2%** Positividad Semana 42/2021

## Escenario del Estado de Sinaloa



# COVID-19 Sinaloa: Casos Estimados, Defunciones, Demanda Diagnostica y Positividad

**NUEVA  
NORMALIDAD**



Fuente: Plataforma Nacional SINAWE/SISVER, Acumulados al 24/oct/2021; Dr. José P. Güémez A.

# COVID-19 Sinaloa: Casos Positivos a SARS-CoV-2, por LESPS Notificados los últimos 7 días.

**NUEVA  
NORMALIDAD**

CASOS CONFIRMADOS A SARS-CoV-2 SEGÚN MUNICIPIO LOS ULTIMOS 7 DIAS POR LESPS	24/10/2021 Acum. Hasta el día de hoy	CASOS CONFIRMADOS A SARS-COV-2 LOS ULTIMOS 7 DIAS POR LESPS							Total de Casos Confirmados Ultimos 7 Dias
		Registrados en Plataforma SINAVE/SISVER							
		23/10/2021	22/10/2021	21/10/2021	20/10/2021	19/10/2021	18/10/2021	17/10/2021	
AHOME	10,856	1	3	4	0	11	0	5	24
CHOIX	286	0	0	0	0	0	0	0	0
EL FUERTE	1,586	0	1	0	0	0	0	1	2
GUASAVE	7,515	0	1	5	0	1	1	7	15
SINALOA	675	0	0	1	0	2	0	1	4
ANGOSTURA	740	0	0	0	0	0	0	0	0
MOCORITO	423	0	1	0	1	0	0	0	2
SALVADOR ALVARADO	1,880	0	0	1	0	0	0	0	1
BADIRAGUATO	579	0	0	0	0	0	0	0	0
CULIACAN	29,912	2	1	1	2	2	7	1	16
NAVOLATO	2,450	0	0	0	0	0	0	0	0
COSALA	372	0	0	0	0	0	0	0	0
ELOTA	1,016	0	0	0	0	0	0	0	0
SAN IGNACIO	289	0	0	0	0	0	0	0	0
CONCORDIA	191	0	0	0	0	0	0	0	0
MAZATLAN	10,927	0	3	0	5	1	0	0	9
ESCUINAPA	1,527	0	0	0	0	0	0	0	0
ROSARIO	1,271	0	0	0	0	0	0	0	0
<b>Total Estado</b>	<b>72,495</b>	<b>3</b>	<b>10</b>	<b>12</b>	<b>8</b>	<b>17</b>	<b>8</b>	<b>15</b>	<b>73</b>
De Otros Estados	412								
	<b>72,907</b>								





# COVID-19 Sinaloa: Casos y Defunciones Positivas a SARS-CoV-2, por LESPS, Notificadas los últimos 7 días.

**NUEVA  
NORMALIDAD**

CASOS POSITIVOS A SARS-CoV-2 SEGÚN <b>JURISDICCION</b> LOS ULTIMOS 7 DIAS	24/10/2021 Acum. Hasta el día de hoy	CASOS POSITIVOS A SARS-COV-2 LOS ULTIMOS 7 DIAS							Total de Casos Confirmados Ultimos 7 Dias
		Registrados en Plataforma SINAVE/SISVER							
		23/10/2021	22/10/2021	21/10/2021	20/10/2021	19/10/2021	18/10/2021	17/10/2021	
Jurisdiccion I, Los Mochis	12,728	1	4	4	0	11	0	6	26
Jurisdiccion II, Guasave	8,190	0	1	6	0	3	1	8	19
Jurisdiccion III, Guamuchil	3,043	0	1	1	1	0	0	0	3
Jurisdiccion IV, Culiacan	33,313	2	1	1	2	2	7	1	16
Jurisdiccion V, Mazatlan	12,423	0	3	0	5	1	0	0	9
Jurisdiccion VI, Escuinapa	2,798	0	0	0	0	0	0	0	0
<b>Total Estado</b>	<b>72,495</b>	<b>3</b>	<b>10</b>	<b>12</b>	<b>8</b>	<b>17</b>	<b>8</b>	<b>15</b>	<b>73</b>

**BASE SISVER**

DEFUNCIONES POSITIVAS A SARS-CoV-2 2 POR JURISDICCION LOS ULTIMOS 7 DIAS	24/10/2021 Acum. Hasta el día de hoy	DEFUNCIONES POSITIVAS A SARS-COV-2 LOS ULTIMOS 7 DIAS							Total de Casos Confirmados Ultimos 7 Dias
		Registrados en Plataforma SINAVE/SISVER							
		23/10/2021	22/10/2021	21/10/2021	20/10/2021	19/10/2021	18/10/2021	17/10/2021	
Jurisdiccion I, Los Mochis	1,789	0	0	1	1	0	3	0	5
Jurisdiccion II, Guasave	1,048	0	0	3	0	1	0	1	5
Jurisdiccion III, Guamuchil	512	0	0	0	0	0	1	0	1
Jurisdiccion IV, Culiacan	3,441	0	0	0	0	2	3	0	5
Jurisdiccion V, Mazatlan	1,574	0	0	0	2	0	0	0	2
Jurisdiccion VI, Escuinapa	225	0	0	0	0	0	0	0	0
<b>Total Estado</b>	<b>8,589</b>	<b>0</b>	<b>0</b>	<b>4</b>	<b>3</b>	<b>3</b>	<b>7</b>	<b>1</b>	<b>18</b>



# COVID-19 Sinaloa: Defunciones Confirmadas por Laboratorio a SARS-CoV-2 Notificadas por Municipio últimos 7 días.

BASE SISVER

DEFUNCIONES POSITIVAS A SARS-CoV-2 SEGÚN MUNICIPIO LOS ULTIMOS 7 DIAS	24/10/2021 Acum. Hasta el día de hoy	DEFUNCIONES POSITIVAS A SARS-COV-2 LOS ULTIMOS 7 DIAS							Total de Casos Confirmados Ultimos 7 Dias
		Registrados en Plataforma SINAVE/SISVER							
		23/10/2021	22/10/2021	21/10/2021	20/10/2021	19/10/2021	18/10/2021	17/10/2021	
AHOME	1,511	0	0	0	1	0	3	0	4
CHOIX	39	0	0	0	0	0	0	0	0
EL FUERTE	239	0	0	1	0	0	0	0	1
GUASAVE	922	0	0	3	0	1	0	1	5
SINALOA	126	0	0	0	0	0	0	0	0
ANGOSTURA	156	0	0	0	0	0	1	0	1
MOCORITO	93	0	0	0	0	0	0	0	0
SALVADOR ALVARADO	263	0	0	0	0	0	0	0	0
BADIRAGUATO	30	0	0	0	0	0	0	0	0
CULIACAN	3,097	0	0	0	0	2	3	0	5
NAVOLATO	301	0	0	0	0	0	0	0	0
COSALA	13	0	0	0	0	0	0	0	0
ELOTA	56	0	0	0	0	0	0	0	0
SAN IGNACIO	27	0	0	0	0	0	0	0	0
CONCORDIA	45	0	0	0	0	0	0	0	0
MAZATLAN	1,446	0	0	0	2	0	0	0	2
ESCUINAPA	128	0	0	0	0	0	0	0	0
ROSARIO	97	0	0	0	0	0	0	0	0
<b>Total Estado</b>	<b>8,589</b>	<b>0</b>	<b>0</b>	<b>4</b>	<b>3</b>	<b>3</b>	<b>7</b>	<b>1</b>	<b>18</b>
Defunciones; Residentes de otros Estados	57								
<b>Total Defunciones en el EDO</b>	<b>8,646</b>								



# COVID-19 Sinaloa: Defunciones Confirmadas por Laboratorio, Asociación o Dictaminación a SARS-CoV-2 Notificadas al Estado.

## COVID-19, SINALOA: DEFUNCIONES POR ASOCIACION Y DICTAMINACION CLINICA EPIDEMIOLOGICA

NUEVA  
NORMALIDAD

CLASIFICACION FINAL DEFUNCIONES	Informacion hasta: 24/10/2021			TOTAL DEFUNCIONES
	TOMA DE MUESTRA		TOTAL	
	SI	NO		
CONFIRMADO POR LABORATORIO	6885	0	6,885	8,676
CONFIRMADO POR ANTIGENO	64	1226	1,290	
CONFIRMADO POR ASOCIACIÓN	16	89	105	
CONFIRMADO POR DICTAMINACIÓN	40	356	396	
INVALIDO	3	0	3	577
NO REALIZADO	76	0	76	
SOSPECHOSO	42	456	498	
NEGATIVO	2200	0	2,200	2,489
NEGATIVO ANTIGENO	8	281	289	
<b>TOTAL GENERAL</b>	<b>9,326</b>	<b>2,127</b>	<b>11,453</b>	<b>11,742</b>



# COVID-19 Sinaloa: Casos y Defunciones en Embarazadas y Menores de 18 años

**NUEVA  
NORMALIDAD**

<b>EMBARAZADAS CON SARS-COV2</b> <small>Registrados en Plataforma SINAVE/SISVER</small>	Casos	Defunciones
SSA	291	9
IMSS	380	5
IMSS-OPORTUNIDADES	29	0
SEDENA	10	0
ISSSTE	13	0
SEMAR	7	0
MUNICIPAL	2	0
HOSPITAL MARGARITA MAZA DE JUAREZ	0	0
ESTATAL	5	0
HOSPITAL CIVIL DE CULIACAN	0	0
PRIVADA	2	0
CLINICA HOSPITAL CULIACAN S. A. DE C. V.	0	0
HOSPITAL MARINA MAZATLAN	0	0
HOSPITAL ANGELES CULIACAN	0	0
MEDICA DE LA CIUDAD	0	1
<b>Total</b>	<b>739</b>	<b>15</b>

<b>MENORES DE 18 AÑOS POSITIVOS A SARS-CoV-2</b>	Casos	Defunciones
SSA	1,413	6
IMSS	1,721	18
IMSS-OPORTUNIDADES	101	1
SEDENA	16	0
ISSSTE	46	2
SEMAR	13	0
MUNICIPAL	5	0
HOSPITAL MARGARITA MAZA DE JUAREZ	0	0
ESTATAL	26	0
HOSPITAL CIVIL DE CULIACAN	0	0
PRIVADA	18	0
CLINICA HOSPITAL CULIACAN S. A. DE C. V.	0	0
HOSPITAL MARINA MAZATLAN	0	0
HOSPITAL ANGELES CULIACAN	0	0
MEDICA DE LA CIUDAD	0	0
<b>Total</b>	<b>3359</b>	<b>27</b>



# COVID-19 Sinaloa: Casos confirmados en personal de la salud por Institución

**NUEVA  
NORMALIDAD**

SARS-CoV-2 POR INSTITUCION Y PERSONAL DE LA SALUD <small>Registrados en Plataforma SINAVE/SISVER</small>	MEDICOS	ENFERMERAS	OTROS TRABAJADORES DE LA SALUD	LABORATORISTAS	DENTISTAS	TOTAL
SSA	802	980	801	60	76	2,719
IMSS	847	1,528	1,213	77	25	3,690
IMSS-OPORTUNIDADES	44	52	33	2	2	133
SEDENA	3	4	7	1	0	15
ISSSTE	172	325	163	22	8	690
SEMAR	11	22	5	2	2	42
MUNICIPAL	14	11	13	0	0	38
HOSPITAL MARGARITA MAZA DE JUAREZ	14	11	13	0	0	38
ESTATAL	92	46	24	2	0	164
HOSPITAL CIVIL DE CULIACAN	92	46	24	2	0	164
PRIVADA	44	21	19	5	1	90
CLINICA HOSPITAL CULIACAN S. A. DE C. V.	1	0	0	0	0	1
HOSPITAL MARINA MAZATLAN	5	12	15	4	0	36
HOSPITAL ANGELES CULIACAN	6	1	1	0	0	8
MEDICA DE LA CIUDAD	4	1	0	0	0	5
<b>Total</b>	<b>2,029</b>	<b>2,989</b>	<b>2,278</b>	<b>171</b>	<b>114</b>	<b>7,581</b>

CONFIRMADOS DEL AREA DE LA SALUD <small>Registrados en Plataforma SINAVE/SISVER</small>	Hasta el día de Hoy	DEFUNCION
MEDICOS	2,029	61
ENFERMERAS	2,989	18
OTROS TRABAJADORES DE LA SALUD	2,278	22
LABORATORISTAS	171	3
DENTISTAS	114	4
<b>Total</b>	<b>7,581</b>	<b>108</b>





DIRECCIÓN DE PREVENCIÓN Y PROMOCIÓN DE LA SALUD  
SUBDIRECCIÓN DE VIGILANCIA EPIDEMIOLÓGICA

**SALUD**

SECRETARÍA DE SALUD

