



# SERVICIOS DE SALUD DE SINALOA

## SUBDIRECCIÓN DE VIGILANCIA EPIDEMIOLÓGICA

# COVID-19 SINALOA

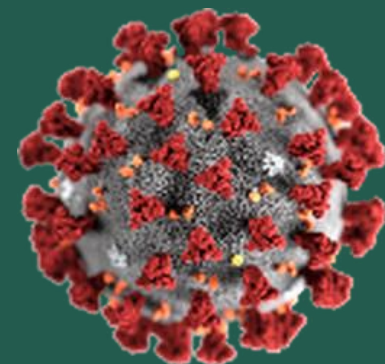
## Comunicado Técnico Diario

**NUEVA  
NORMALIDAD**

sábado, 24 de octubre de 2020

# SALUD

SECRETARÍA DE SALUD



**Dr. José Pablo Güémez Alvarez**

Jefe de Depto. De Vigilancia Epidemiologica

Servicios de Salud de Sinaloa

Fecha Corte: 24/oct/2020

Hora Corte: 2:46 pm



**SERVICIOS DE SALUD DE SINALOA**  
**SUBDIRECCIÓN DE VIGILANCIA EPIDEMIOLÓGICA**

# PANORAMA EPIDEMIOLOGICO DE COVID-19

## SINALOA

### Información diaria

---

NUEVA  
NORMALIDAD

sábado, 24 de octubre de 2020

**SALUD**

SECRETARÍA DE SALUD





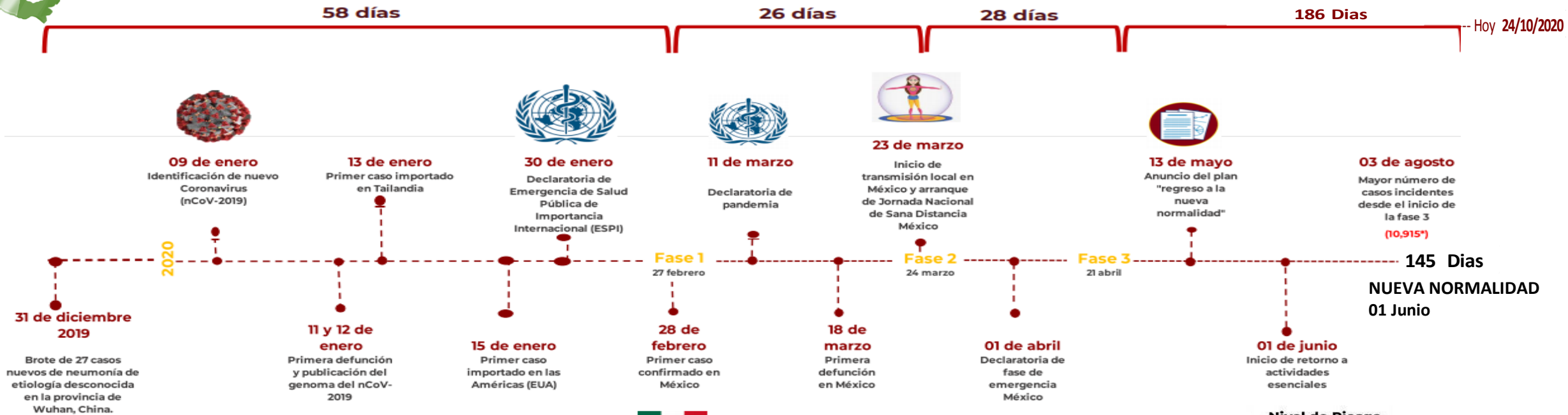
# SERVICIOS DE SALUD DE SINALOA

## SUBDIRECCIÓN DE VIGILANCIA EPIDEMIOLÓGICA

Municipios	Notificados en Plataforma	Acumulados al 24/oct/2020		RESULTADO FINAL						Tasa de Incidencia	Total Activos*	Tasa de Incidencia Activos
	Num.-	Femeninos	Masculinos	RESULTADO NEGATIVO	RESULTADO INFLUENZA	OTROS DX	POSITIVO SARS-CoV-2	SOSPECHOSOS	DEFUNCION (+) Sars-CoV-2			
AHOME	5,735	2,894	2,841	2,445	46	269	2,789	186	661	582.6	69	14.4
CHOIX	132	66	66	59	3	9	57	4	7	156.8	2	5.5
EL FUERTE	593	290	303	263	3	35	281	11	76	257.6	5	4.6
GUASAVE	6,421	3,501	2,920	2,202	9	1,248	2,851	111	424	880.1	66	20.4
SINALOA	663	313	350	321	0	40	292	10	37	298.9	11	11.3
ANGOSTURA	458	197	261	125	0	32	294	7	69	586.4	7	14.0
MOCORITO	231	104	127	92	0	21	113	5	37	226.7	2	4.0
SALVADOR ALVARADO	1,269	648	621	426	1	69	761	12	133	857.6	11	12.4
BADIRAGUATO	293	157	136	122	0	44	122	5	15	387.4	5	15.9
CULIACÁN	19,828	10,481	9,347	7,430	26	3,572	8,239	561	1,197	824.2	306	30.6
NAVOLATO	1,387	749	638	533	8	161	644	41	124	434.1	8	5.4
COSALÁ	222	130	92	50	0	103	67	2	4	382.2	4	22.8
ELOTA	153	74	79	55	2	43	52	1	13	116.4	2	4.5
SAN IGNACIO	105	50	55	46	0	10	47	2	12	198.4	1	4.2
CONCORDIA	109	50	59	38	0	16	54	1	16	169.6	0	0.0
ESCUINAPA	529	290	239	154	5	57	303	10	54	487.6	1	1.6
MAZATLÁN	8,104	4,161	3,943	2,838	3	1,437	3,713	113	550	730.6	84	16.5
ROSARIO	271	129	142	92	1	35	135	8	23	246.8	1	1.8
<b>Total</b>	<b>46,503</b>	<b>24,284</b>	<b>22,219</b>	<b>17,291</b>	<b>107</b>	<b>7,201</b>	<b>20,814</b>	<b>1,090</b>	<b>3,452</b>	<b>659.4</b>	<b>585</b>	<b>18.5</b>
<b>Otro Estado</b>	<b>234</b>	<b>85</b>	<b>149</b>	<b>95</b>	<b>2</b>	<b>25</b>	<b>106</b>	<b>6</b>	<b>20</b>			

Fuente: Plataforma Nacional de Vigilancia Epidemiológica COVID-19. Acumulados al 24/oct/2020 Tasa de Incidencia por 100,000 Habitantes. Por Lugar de Residencia.

# Línea del tiempo COVID-2019, México



## COVID-19 SINALOA: Resumen de Casos Confirmados

27 feb - al sábado, 24 de octubre de 2020



Confirmados acumulados  
**20,920**

Casos Estudiados  
**46,737**

Negativos acumulados  
**17,386**

**FASE 1**  
27/02/2020  
Primer Caso Confirmado COVID-19

**NUEVA NORMALIDAD**  
01/06/2020  
**3594** Casos Confirmados COVID-19

Casos Confirmados activos\*  
**585**

Defunciones  
**3,472**

Nuevos Sospechosos  
**1,096**

**FASE 2**  
23/03/2020  
4 Casos Confirmados COVID-19

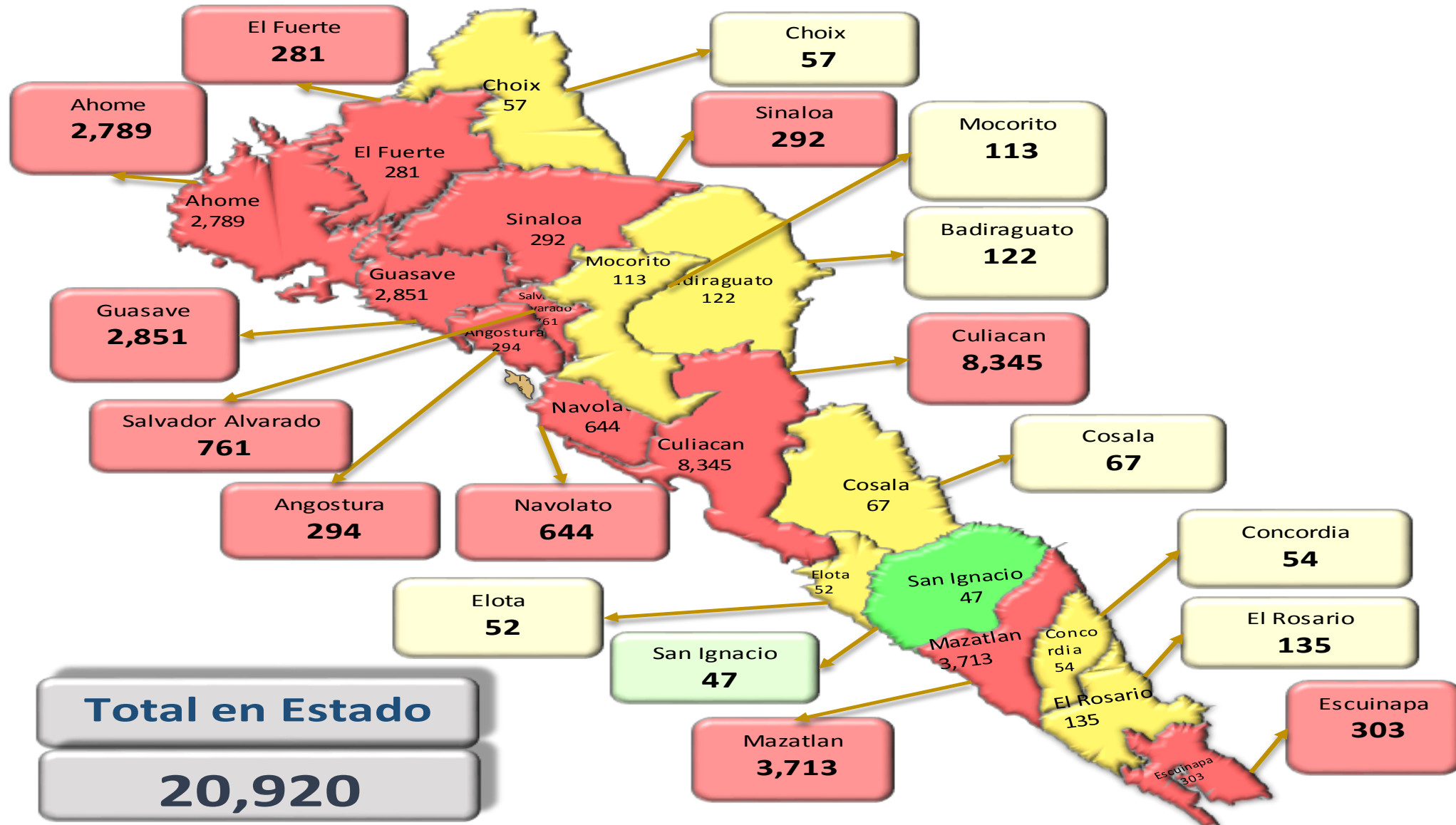
**240 Días**

**FASE 3**  
21/04/2020  
557 Casos Confirmados COVID-19

[ 27/02/2020 - 24/10/2020 ]

\*CASO ACTIVO: Caso confirmado positivo con fecha de inicio de síntomas en los últimos 14 días.

# COVID-19 Sinaloa: Mapa de casos confirmados acumulados por municipio de residencia



**NUEVA NORMALIDAD**

**20,920**

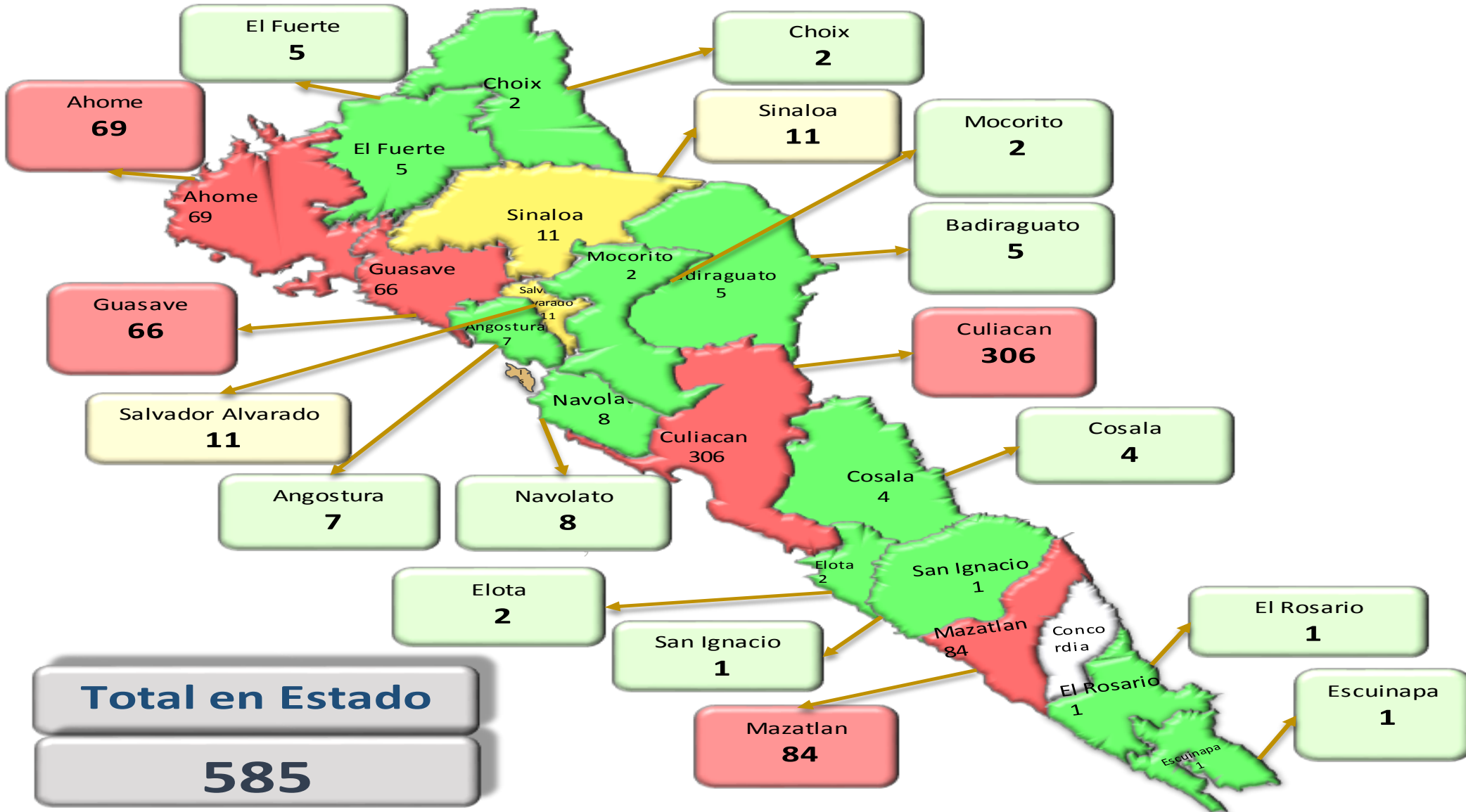
**Confirmados acumulados**





# COVID-19 Sinaloa: Mapa de casos confirmados activos por municipio de residencia

CASOS ACTIVOS\*: Caso Confirmado Positivo con fecha de inicio de síntomas en los últimos 14 días.



**NUEVA NORMALIDAD**

**585**

**Confirmados activos**



**Total en Estado**  
**585**

# COVID-19 Sinaloa: Tabla de Tasas de Letalidad, Mortalidad y Morbilidad

Municipio	Poblacion 2020	Defunciones Acumuladas a la			Casos confirmados Acumulados a la			Tasa letalidad X 100 (D/G)*100	Lugar Letalidad	Tasa de mortalidad (D/B por 100,000)	Lugar Mortalidad	Tasa de morbilidad (G/B por 100,000)	Lugar Morbilidad	Casos activos Ultimos 14 dias
		SEM EPI NUM-41	SEM EPI NUM-42	Aumento	SEM EPI NUM-41	SEM EPI NUM-42	Aumento							
AHOME	478,702	649	657	8	2644	2718	74	24.17	6	137.25	3	567.79	6	69
CHOIX	36,345	7	7	0	51	55	4	12.73	16	19.26	18	151.33	17	2
EL FUERTE	109,067	73	74	1	275	276	1	26.81	3	67.85	10	253.06	12	5
GUASAVE	323,928	417	422	5	2732	2787	55	15.14	12	130.28	4	860.38	1	66
SINALOA	97,695	35	36	1	268	280	12	12.86	15	36.85	15	286.61	11	11
ANGOSTURA	50,140	67	69	2	278	286	8	24.13	7	137.62	2	570.40	5	7
MOCORITO	49,852	35	36	1	108	113	5	31.86	1	72.21	9	226.67	14	2
SALVADOR ALVARADO	88,736	133	133	0	741	751	10	17.71	10	149.88	1	846.33	2	11
BADIRAGUATO	31,493	14	15	1	109	118	9	12.71	17	47.63	13	374.68	9	5
CULIACAN	999,591	1166	1180	14	7620	8068	448	14.63	14	118.05	5	807.13	3	307
NAVOLATO	148,357	124	124	0	617	637	20	19.47	8	83.58	8	429.37	8	8
COSALA	17,530	4	4	0	63	63	0	6.35	18	22.82	17	359.38	10	4
ELOTA	44,674	13	13	0	50	50	0	26.00	5	29.10	16	111.92	18	2
SAN IGNACIO	23,690	12	12	0	46	46	0	26.09	4	50.65	11	194.17	15	1
CONCORDIA	31,830	16	16	0	52	54	2	29.63	2	50.27	12	169.65	16	0
ESCUINAPA	62,140	54	54	0	298	302	4	17.88	9	86.90	7	486.00	7	1
MAZATLAN	508,203	536	545	9	3559	3640	81	14.97	13	107.24	6	716.25	4	84
ROSARIO	54,700	23	23	0	134	136	2	16.91	11	42.05	14	248.63	13	1
<b>TOTAL SINALOA</b>	<b>3,156,674</b>	<b>3378</b>	<b>3420</b>	<b>42</b>	<b>19645</b>	<b>20,380</b>	<b>735</b>	<b>16.78</b>		<b>108.34</b>		<b>645.62</b>		<b>586</b>

**NUEVA NORMALIDAD**

**Tasa de Mortalidad**  
**108.3**  
por 100 mil habt.

**Tasa de Letalidad**  
**16.8**  
por 100 habt.



# COVID-19 Sinaloa: Tabla de Positividad e índice de pruebas por Municipio

Municipio	Poblacion 2020	SOSPECHOSOS	NEGATIVOS	CASOS CONFIRMADOS	PRUEBAS REALIZADAS Acumuladas a la			INDICE DE POSITIVIDAD	Lugar de Indice de POSITIVIDAD	INDICE DE PRUEBAS POR 100,000	Lugar INDICE DE PRUEBAS
					SEM EPI NUM-41	SEM EPI NUM-42	Aumento				
AHOME	478,702	5834	2477	2802	5063	5325	262	52.62	12	1112.38	5
CHOIX	36,345	133	60	57	109	113	4	50.44	14	310.91	16
EL FUERTE	109,067	596	265	281	539	552	13	50.91	13	506.11	12
GUASAVE	323,928	6496	2215	2857	4964	5116	152	55.84	8	1579.36	1
SINALOA	97,695	670	321	293	564	599	35	48.91	17	613.13	11
ANGOSTURA	50,140	462	125	297	408	418	10	71.05	1	833.67	6
MOCORITO	49,852	238	97	115	198	207	9	55.56	9	415.23	14
SALVADOR ALVARADO	88,736	1270	426	761	1160	1181	21	64.44	3	1330.92	3
BADIRAGUATO	31,493	293	122	122	226	246	20	49.59	15	781.12	8
CULIACAN	999,591	20258	7595	8385	15025	15726	701	53.32	11	1573.24	2
NAVOLATO	148,357	1406	543	651	1154	1192	38	54.61	10	803.47	7
COSALA	17,530	222	50	67	110	111	1	60.36	4	633.20	10
ELOTA	44,674	158	57	52	113	115	2	45.22	18	257.42	18
SAN IGNACIO	23,690	108	47	47	92	96	4	48.96	16	405.23	15
CONCORDIA	31,830	109	38	54	91	93	2	58.06	6	292.17	17
ESCUINAPA	62,140	535	155	303	459	470	11	64.47	2	756.36	9
MAZATLAN	508,203	8118	2842	3716	6282	6487	205	57.28	7	1276.46	4
ROSARIO	54,700	272	92	136	224	234	10	58.12	5	427.79	13
<b>TOTAL SINALOA</b>	<b>3,156,674</b>	<b>47,178</b>	<b>17,527</b>	<b>20,996</b>	<b>36,781</b>	<b>38,281</b>	<b>1,500</b>	<b>45.79</b>		<b>555.24</b>	

**NUEVA NORMALIDAD**

**Indice de Positividad**  
**45.8**  
**Estado de SINALOA**  
**SEM EPI NUM-42**





# COVID-19 Sinaloa: Grafico tasa de incidencia de casos Confirmados por municipio



**NUEVA NORMALIDAD**

**20,920**

**Confirmados activos**

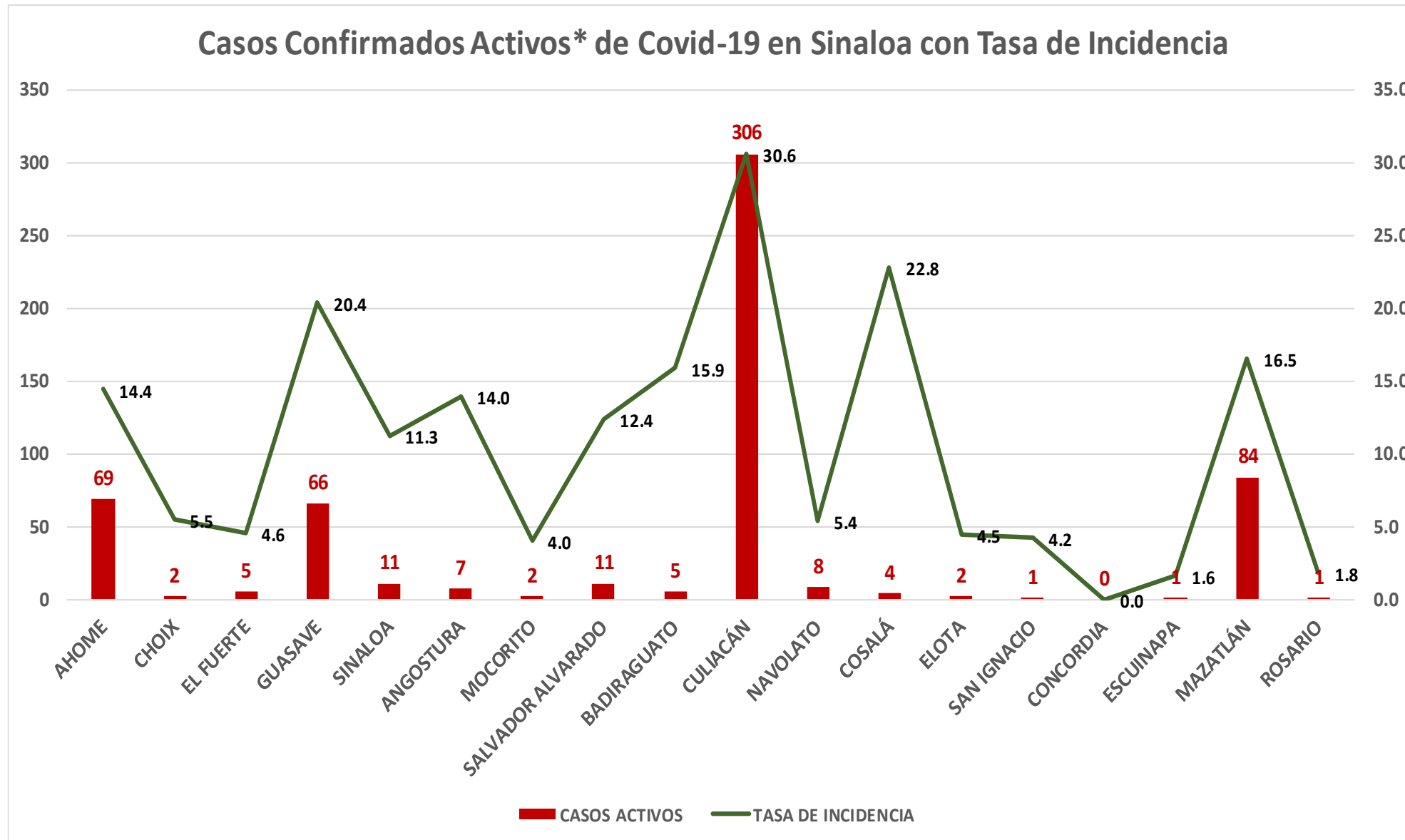
**659.4**

**Incidencia Estatal Casos Confirmados por**

**100 mil hab.**



# COVID-19 Sinaloa: Grafico tasa de incidencia de casos activos por municipio



**NUEVA NORMALIDAD**

**585**

**Confirmados activos**

**18.5**

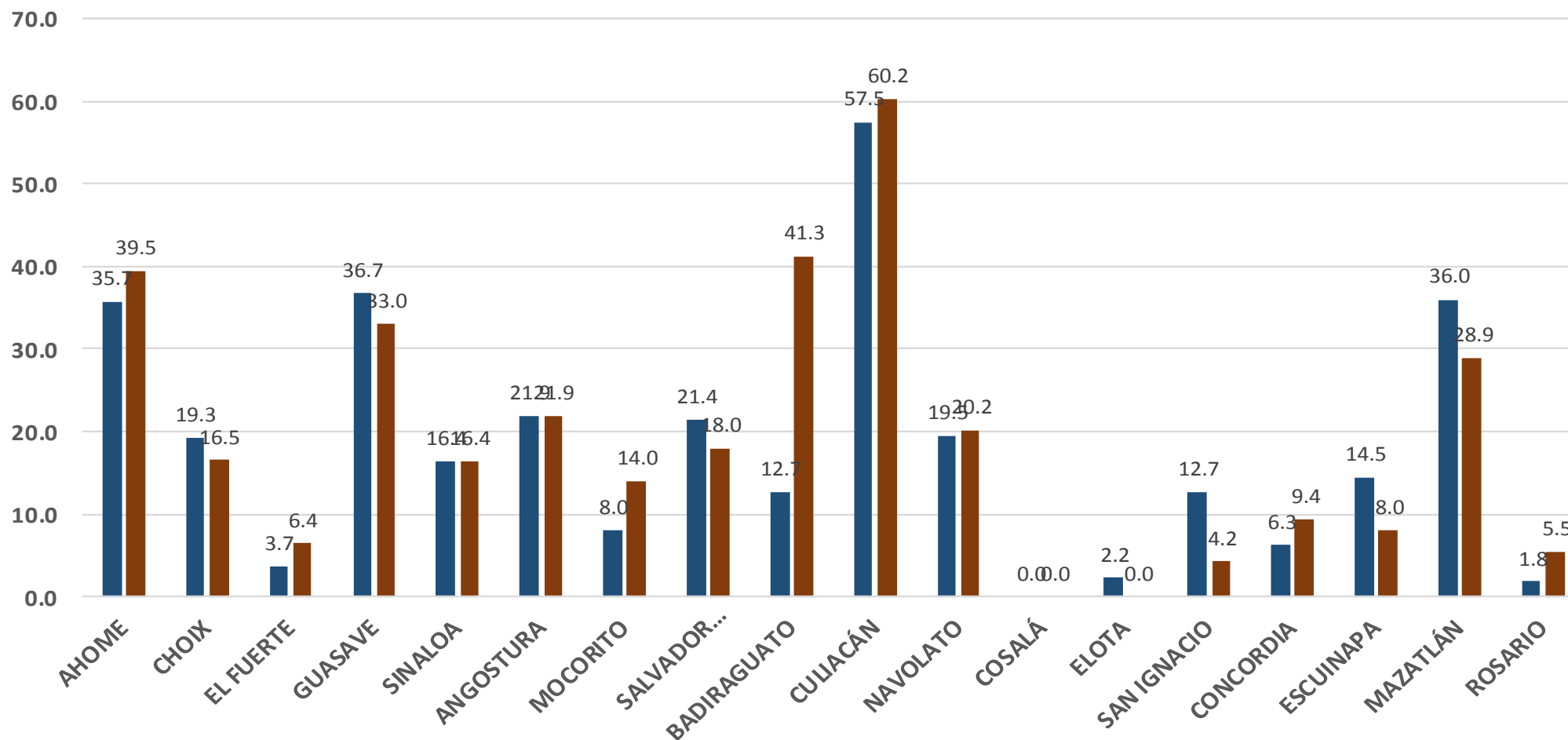
**Incidencia Estatal Casos Activos por 100 mil hab.**



# COVID-19 Sinaloa: Grafico tasa de incidencia de casos activos por municipio

## INCIDENCIA DE CASOS ACTIVOS POR MUNICIPIO

■ 27 sept a 10 oct ■ 4 oct al 17 oct



NUEVA NORMALIDAD

585

Confirmados activos

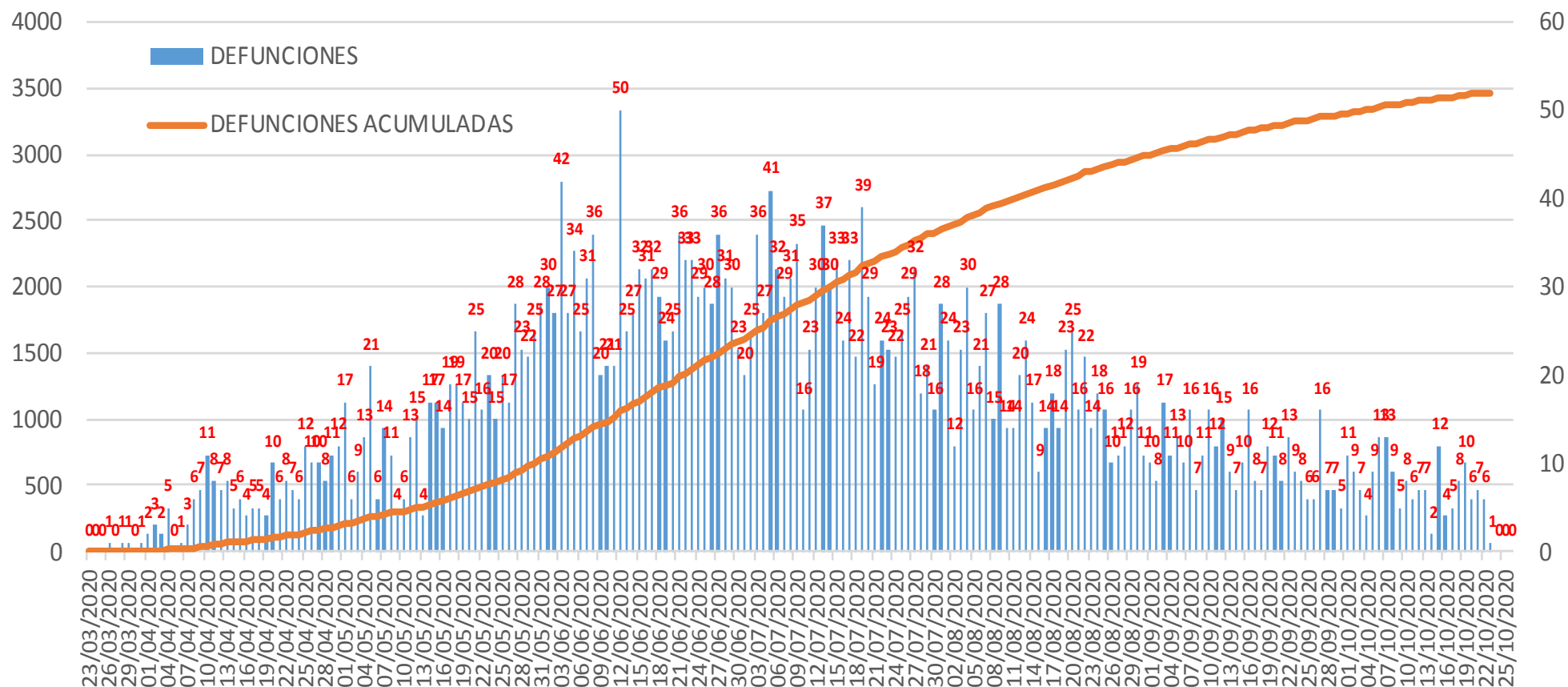
18.5

Incidencia Estatal Casos Activos por 100 mil hab.



# COVID-19 Sinaloa: Defunciones acumuladas por fecha de defunción asociadas a Sars-CoV-2

## Defunciones por día y acumuladas por fecha de defunción



**NUEVA NORMALIDAD**

**3,472**

**Defunciones Acumuladas**

**89**

**Defunciones últimos 14 días**



# COVID-19 Sinaloa: Defunciones Asociadas a SARS-CoV-2 Notificadas por Semana Epidemiologica

**NUEVA NORMALIDAD**

**3,472**

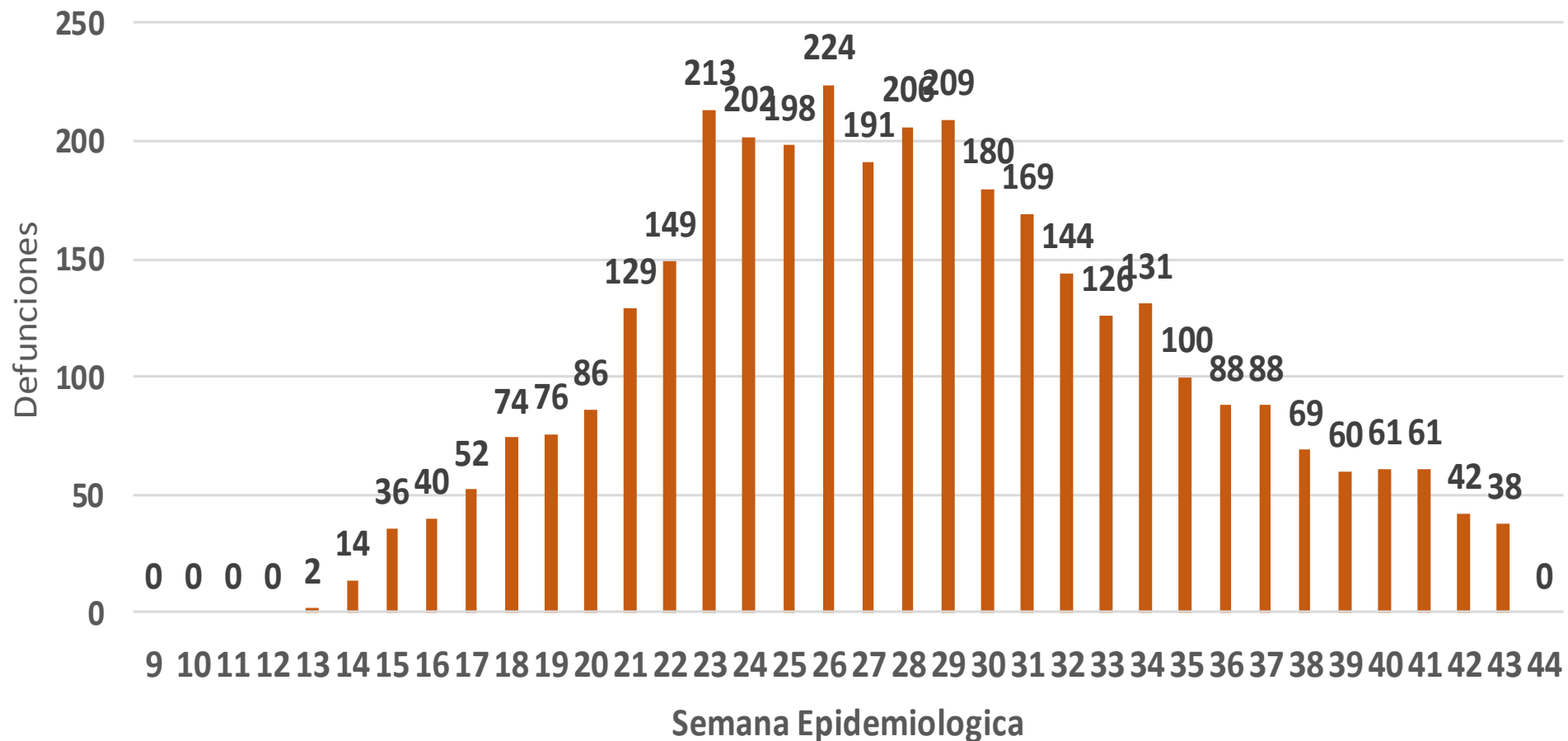
**Defunciones Acumuladas**

**89**

**Defunciones últimos 14 días**



## Defunciones Asociadas a SARS-CoV-2 Notificadas por semana en SINALOA Mpio. Residentes



# COVID-19 Sinaloa: Embarazadas y Menores de 15 años

## MUJERES EN EDAD FERTIL Y EMBARAZADAS POSITIVAS A SARS-CoV-2

MUJERES EN EDAD FERTIL POR GRUPO DE EDAD	Mujeres Sospechosas	%	Mujeres (+) COVID-19	%	CON SARS-Cov2		%	DEFUNCIÓN	Hospitalizadas COVID-19	Indice de Hospitalización	
					EMBARAZADAS	En PUERPERIO					
De 10 a 14 años	221	1.4%	59	0.9%	0	0	0.0%	0	0	0.0%	
De 15 a 19 años	531	3.3%	156	2.4%	15	1	7.0%	0	9	60.0%	
De 20 a 24 años	1,628	10.2%	570	8.9%	43	6	21.4%	1	19	44.2%	
De 25 a 44 años	11,081	69.3%	4,524	70.4%	145	19	71.6%	4	46	31.7%	
De 45 a 49 años	2,523	15.8%	1,114	17.3%	0	0	0.0%	0	0	0.0%	
<b>TOTAL</b>	<b>15,984</b>	<b>100.0%</b>	<b>6,423</b>	<b>100.0%</b>	<b>203</b>	<b>26</b>	<b>100.0%</b>	<b>5</b>	<b>74</b>	<b>36.5%</b>	
					<b>229</b>						

NUEVA NORMALIDAD

3,472

Defunciones Acumuladas

89

Defunciones últimos 14 días



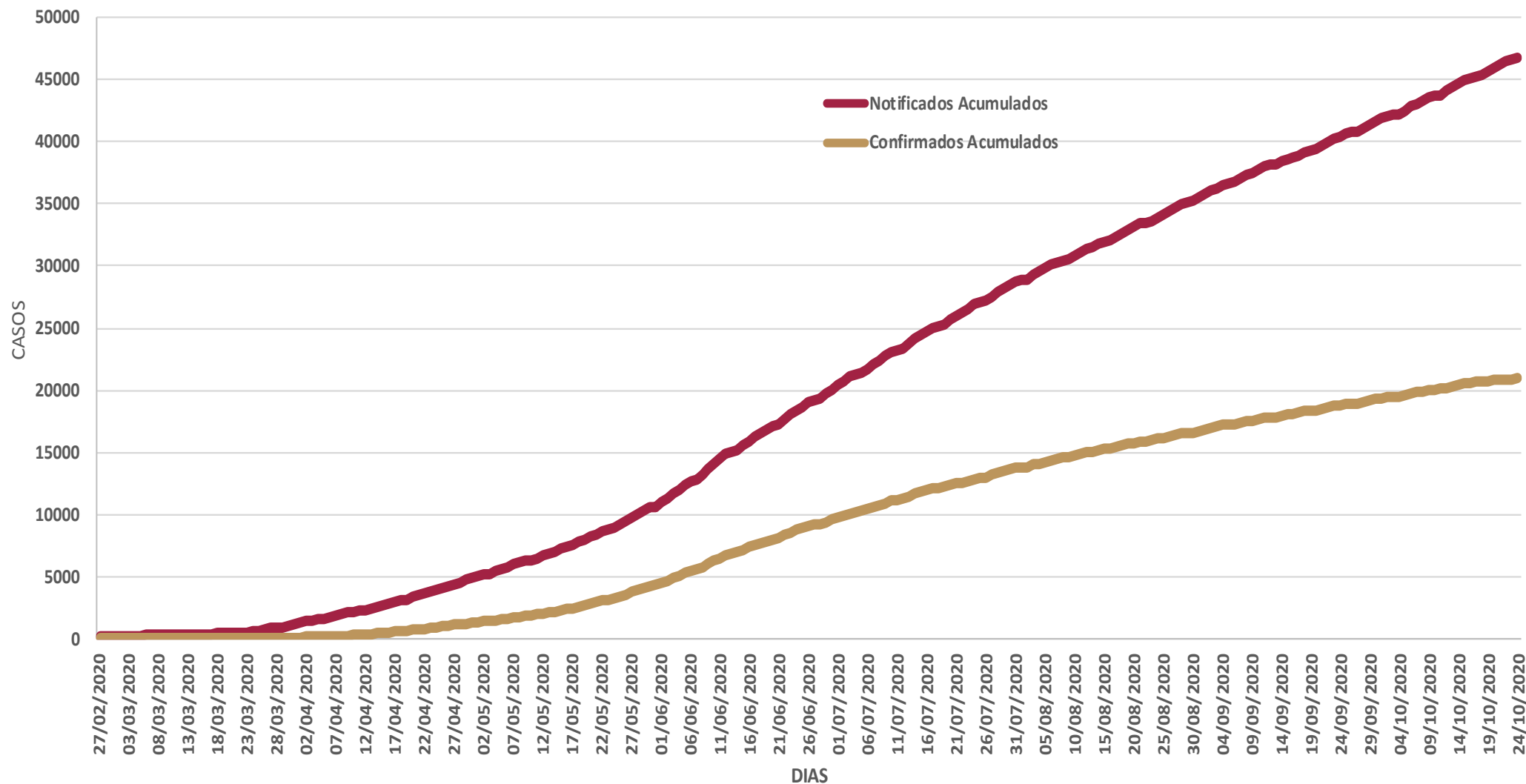
## MENORES DE 15 AÑOS POSITIVOS A SARS-CoV-2

Grupo de Edad	Sospechosos	%	CASOS (+) COVID-19	%	Defuncion	Letalidad	Hosp-COVID-19	Indice de Hospitalización	Tasa de Incidencia
De 00 años	279	18.9%	37	12.1%	0	0.0%	17	45.9%	73.6
De 01 a 04 años	359	24.3%	59	19.2%	1	1.7%	18	30.5%	29.0
De 05 a 09 años	368	24.9%	86	28.0%	3	3.5%	20	23.3%	32.7
De 10 a 14 años	470	31.8%	125	40.7%	4	3.2%	15	12.0%	46.0
<b>TOTAL &lt; 15 AÑOS</b>	<b>1,476</b>	<b>100.0%</b>	<b>307</b>	<b>100.0%</b>	<b>8</b>	<b>2.6%</b>	<b>70</b>	<b>22.8%</b>	





# COVID-19 Sinaloa: Casos acumulados sospechosos y confirmados por fecha de inicio de síntomas



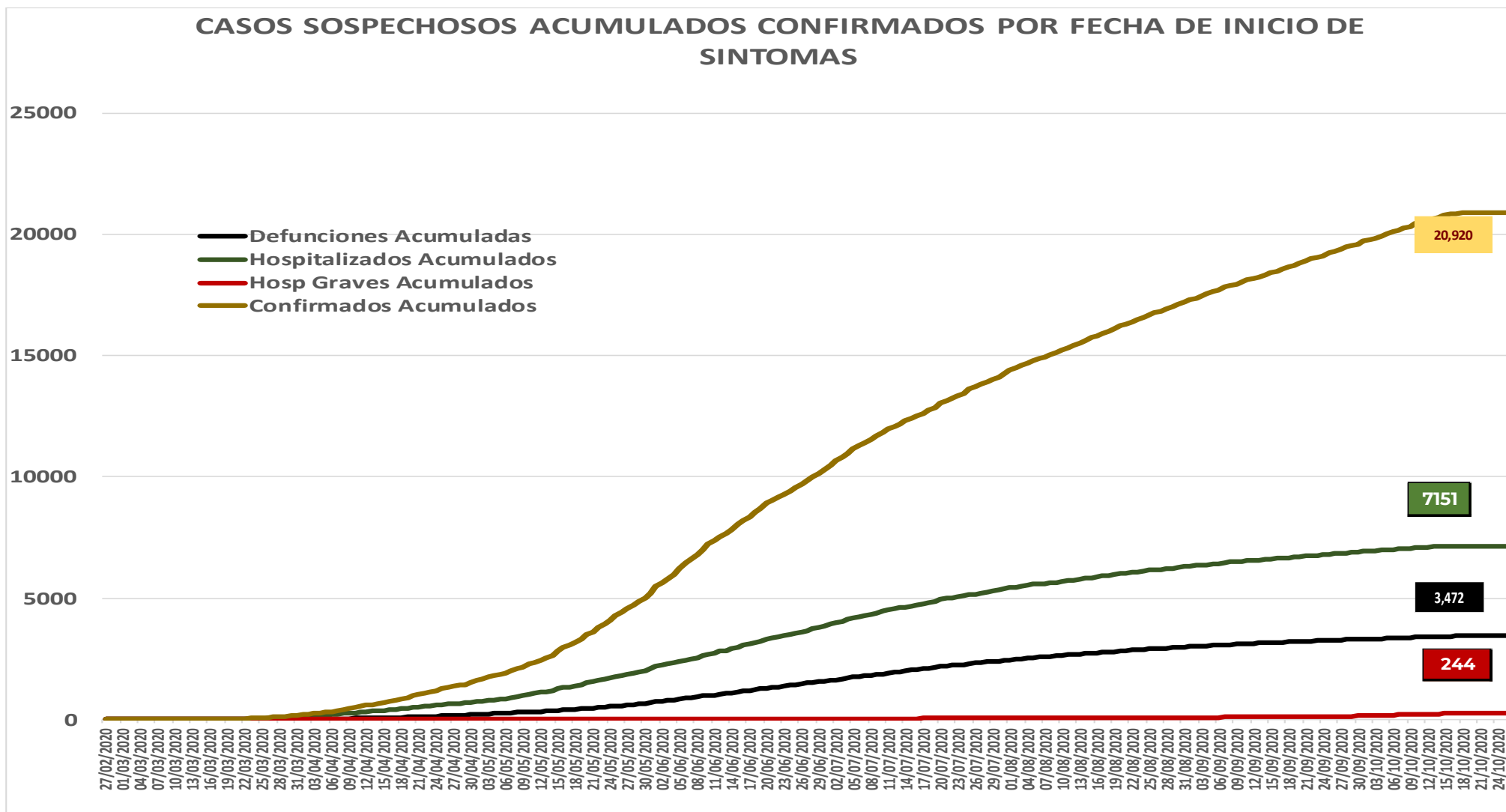
**NUEVA  
NORMALIDAD**





# COVID-19 Sinaloa: Casos sospechosos y confirmados por fecha de inicio de síntomas

CASOS SOSPECHOSOS ACUMULADOS CONFIRMADOS POR FECHA DE INICIO DE SINTOMAS



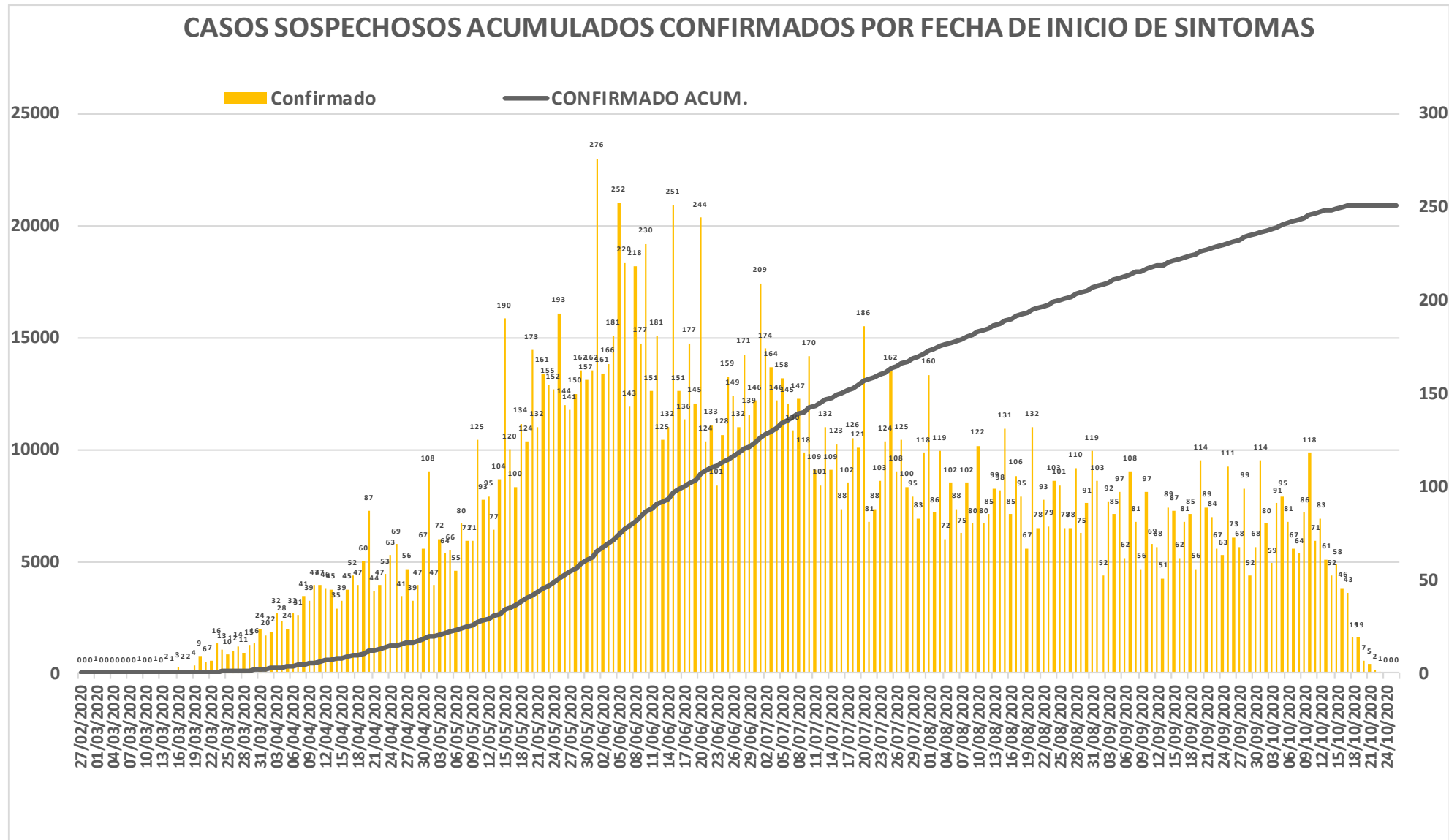
**NUEVA NORMALIDAD**

**1,096**  
**Nuevos Sospechosos**

**20,920**  
**Confirmados**



# COVID-19 Sinaloa: Curva epidémica de casos acumulados Incidentes por fecha de inicio de síntomas.



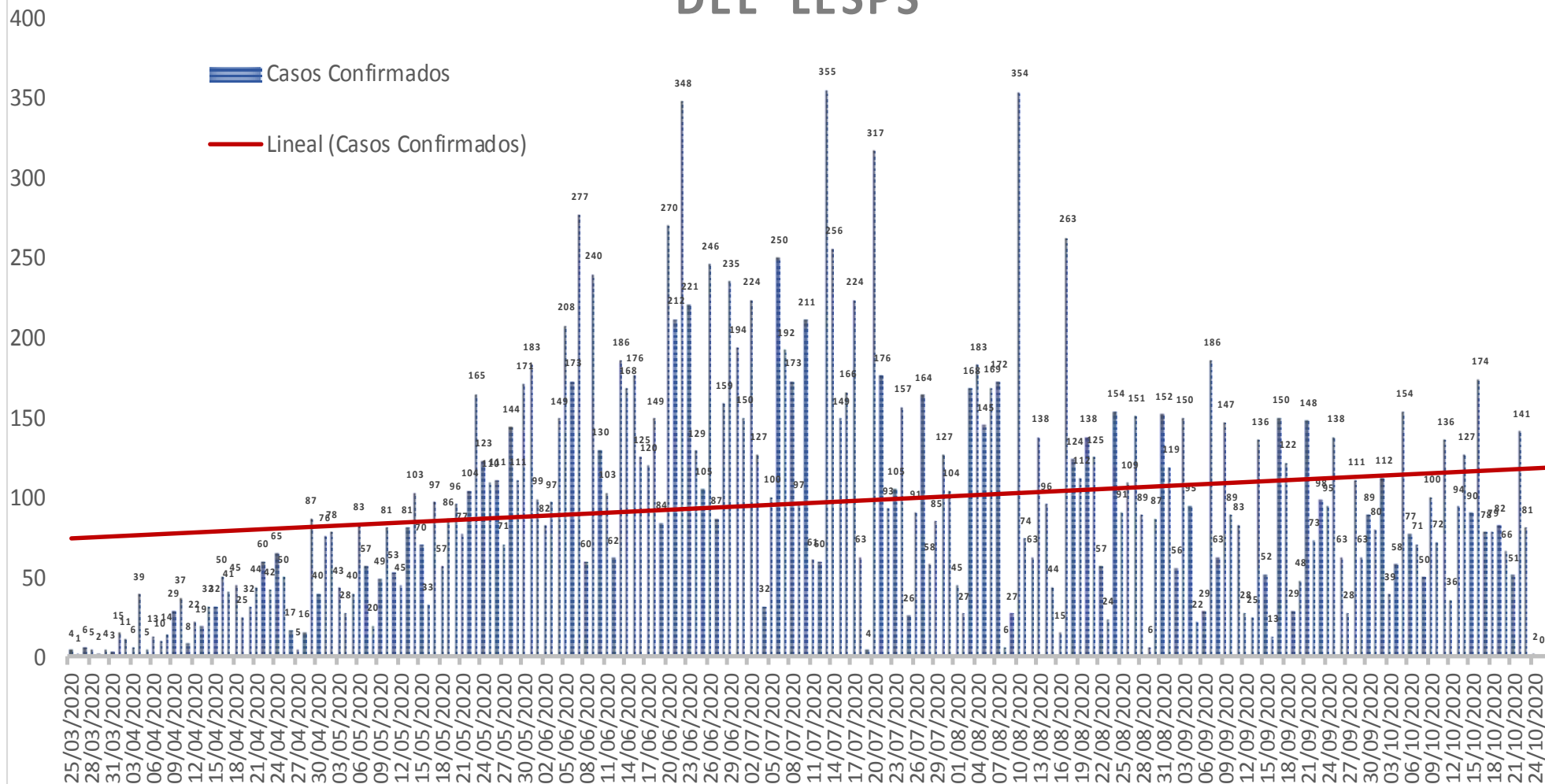
**NUEVA  
NORMALIDAD**

**Confirmados  
acumulados  
20,920**



# COVID-19 Sinaloa: Curva epidémica de casos incidentes por fecha de resultado del LESPS.

## CASOS CONFIRMADOS SEGÚN FECHA DE RESULTADO DEL LESPS



**NUEVA  
NORMALIDAD**

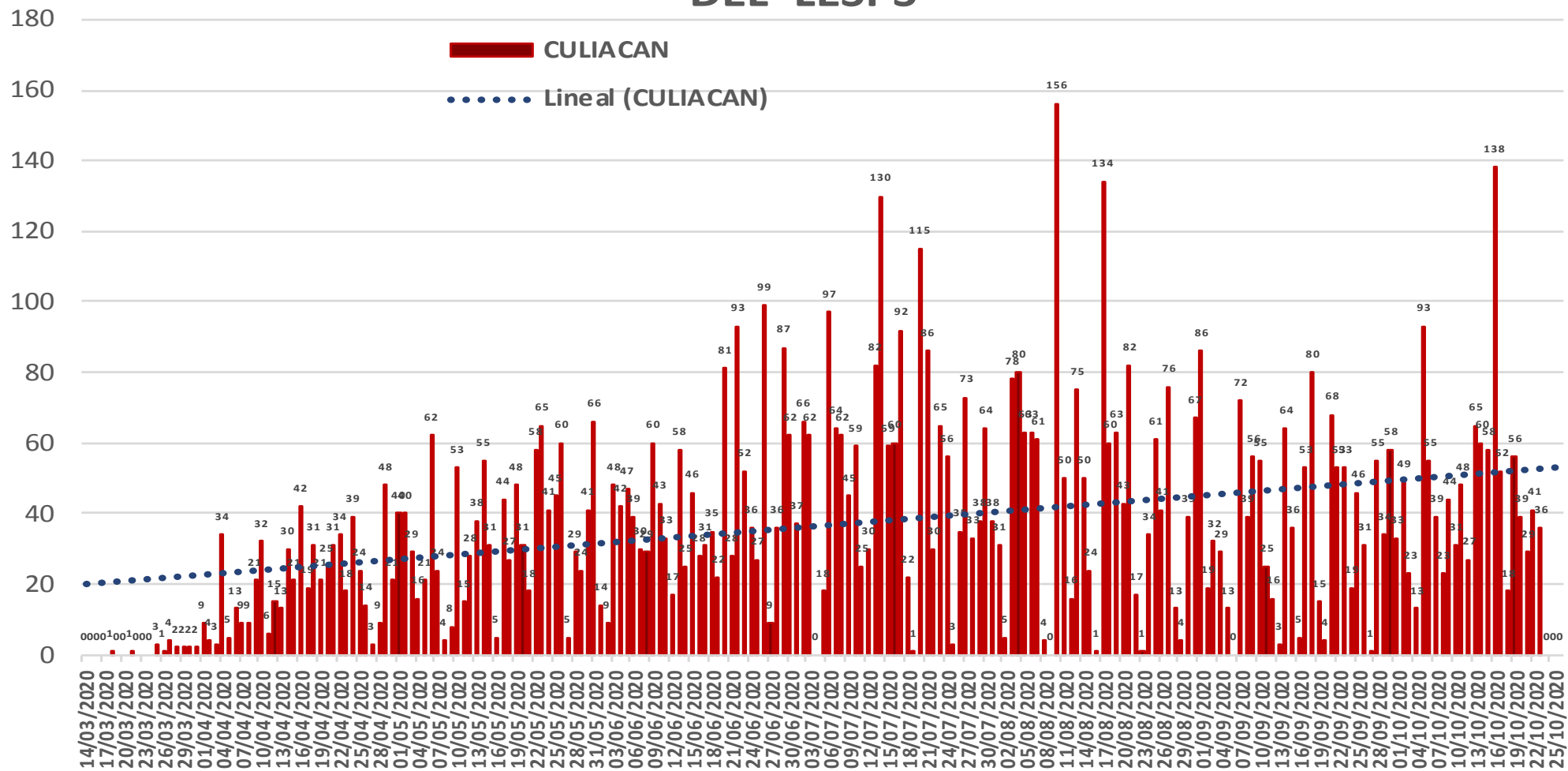
**Estatal  
Confirmados  
acumulados**

**20,920**



# COVID-19 Sinaloa: Curva epidémica de casos incidentes por fecha de resultado del LESPS.

## CASOS CONFIRMADOS SEGÚN FECHA DE RESULTADO DEL LESPS



**NUEVA NORMALIDAD**

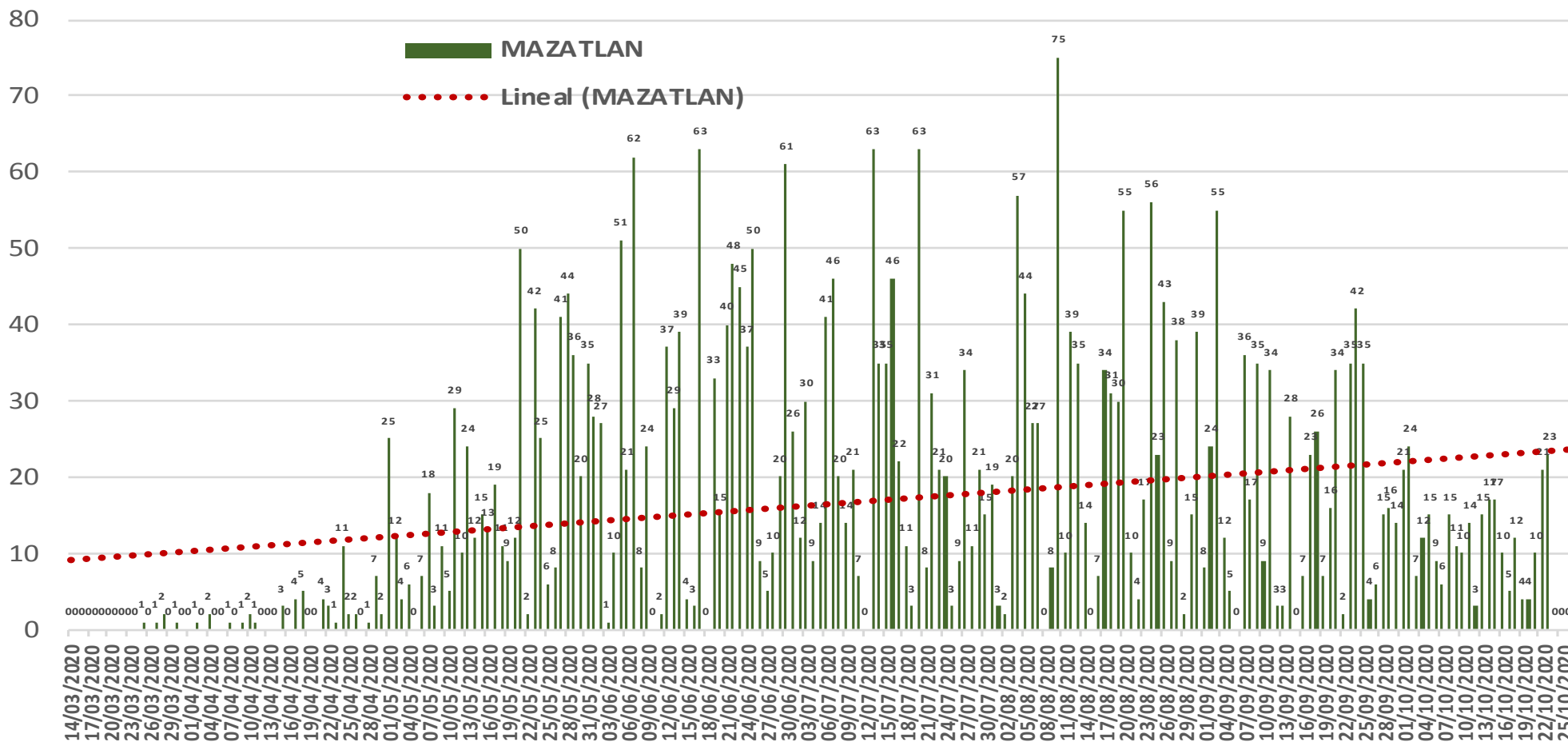
**Estatal Confirmados acumulados**  
**20,920**

**Casos Confirmados CULIACAN**  
**8,239**



# COVID-19 Sinaloa: Curva epidémica de casos incidentes por fecha de resultado del LESPS.

## CASOS CONFIRMADOS SEGÚN FECHA DE RESULTADO DEL LESPS



**NUEVA NORMALIDAD**

**Estatad Confirmados acumulados**  
**20,920**

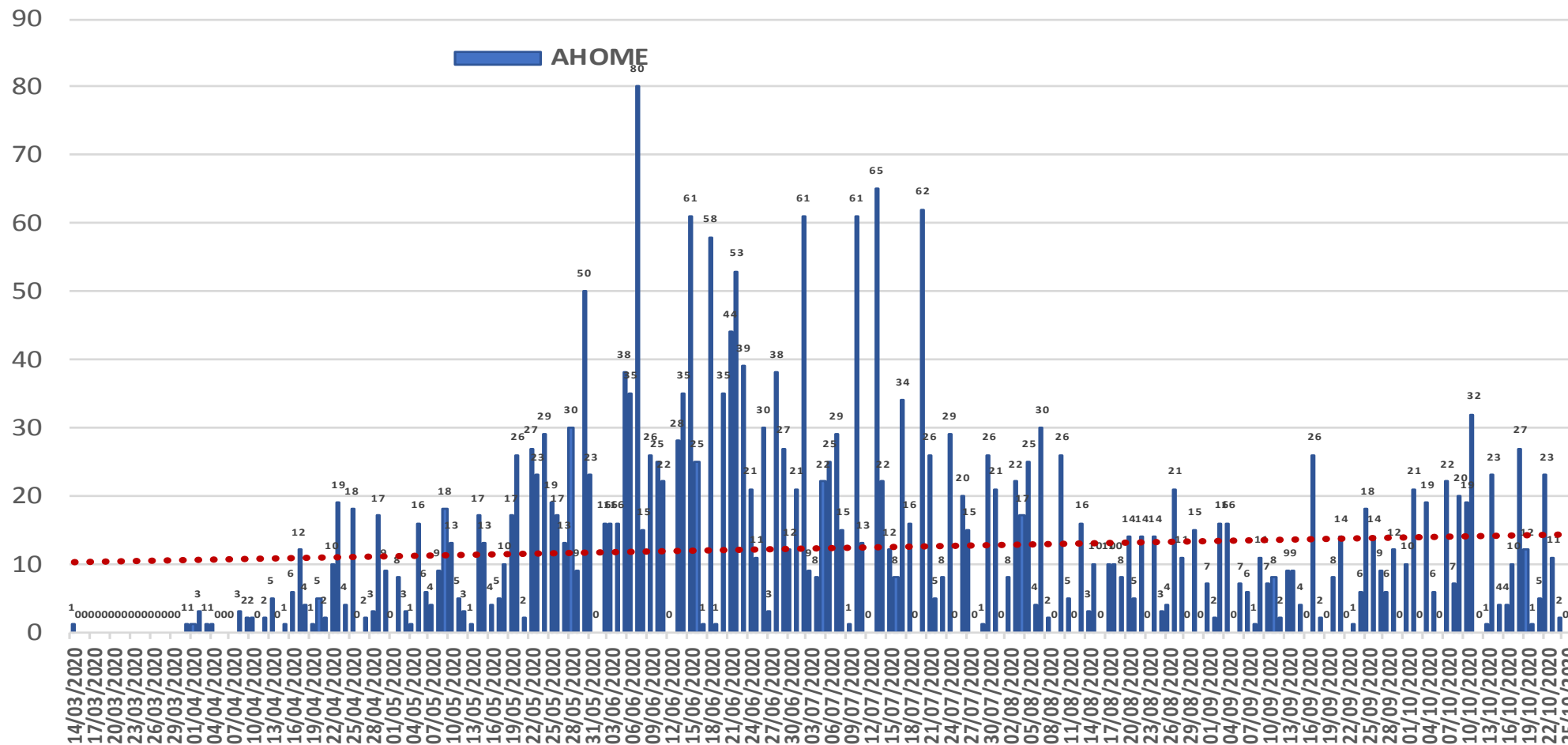
**Casos Confirmados MAZATLAN**  
**3,713**





# COVID-19 Sinaloa: Curva epidémica de casos incidentes por fecha de resultado del LESPS.

## CASOS CONFIRMADOS SEGÚN FECHA DE RESULTADO DEL LESPS



**NUEVA NORMALIDAD**

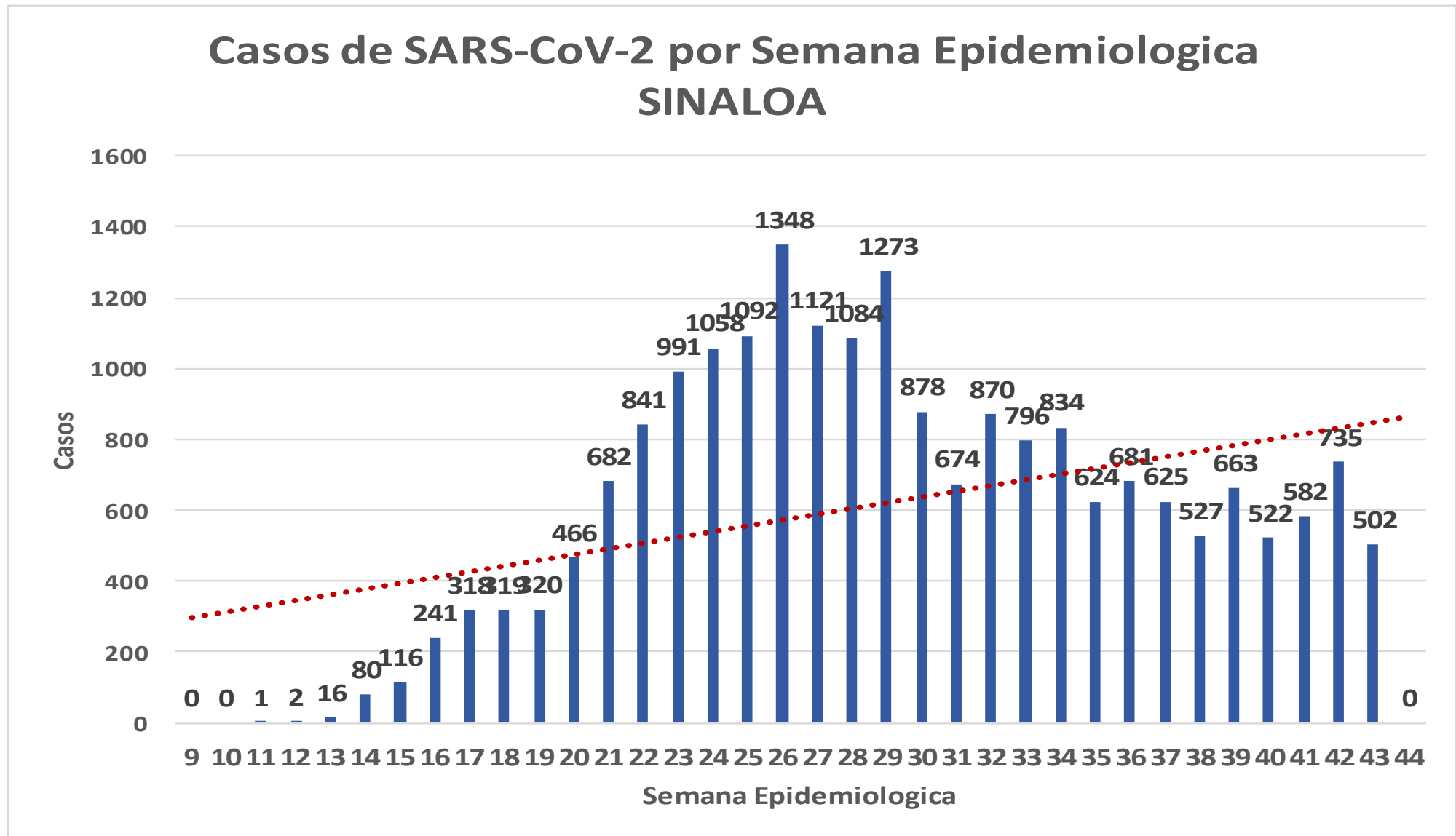
**Estatad Confirmados acumulados**  
**20,920**

**Casos Confirmados AHOME**  
**2,789**



# COVID-19 Sinaloa: Curva epidémica de casos incidentes por fecha de resultado del LESPS.

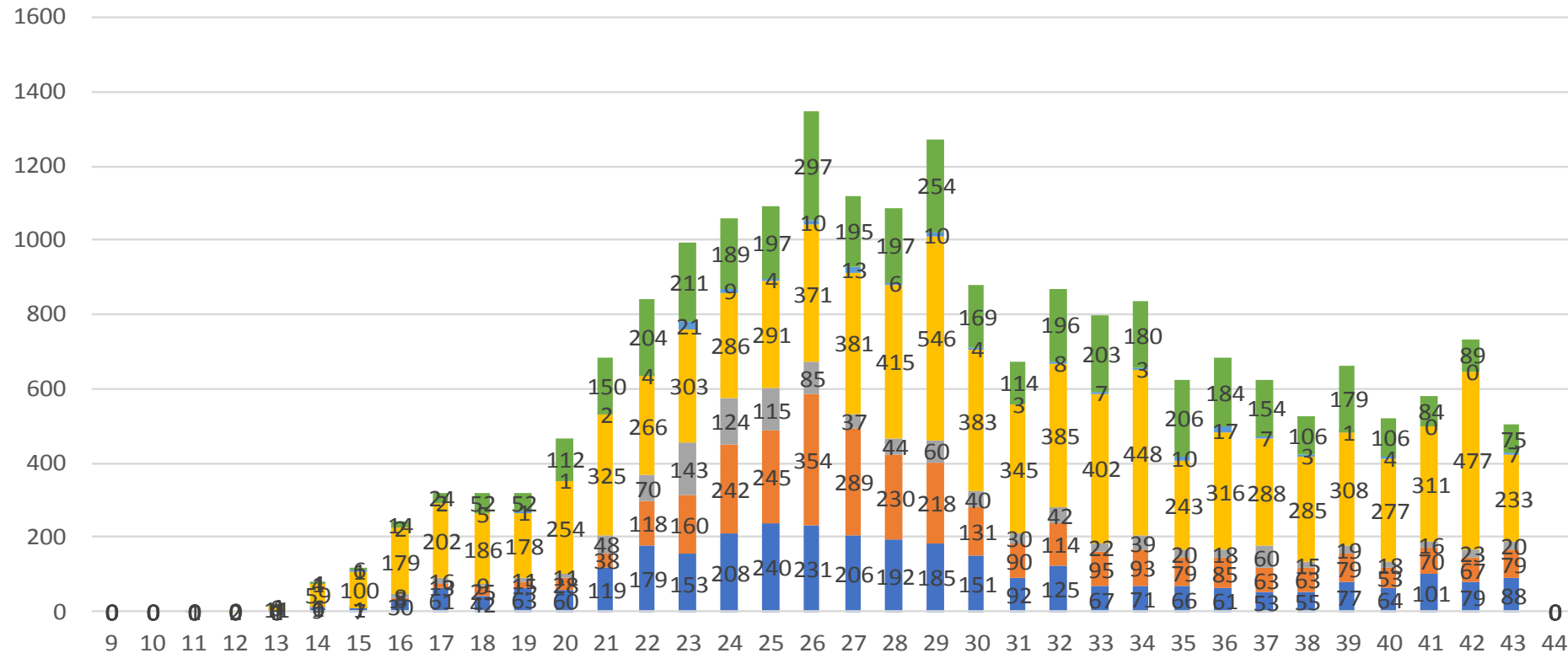
**NUEVA NORMALIDAD**



# COVID-19 Sinaloa: Curva epidémica de casos incidentes por fecha de resultado del LESPS.

## Casos SARS-CoV-2 pr Semana epidemiologica y Jurisdicción

■ Jurisd. No. 1 Mochis      ■ Jurisd. No. 2 Guasave      ■ Jurisd. No. 3 Guamuchil  
■ Jurisd. No. 4 Culiacan      ■ Jurisd. No. 5 Elota      ■ Jurisd. No. 6 Mazatlan



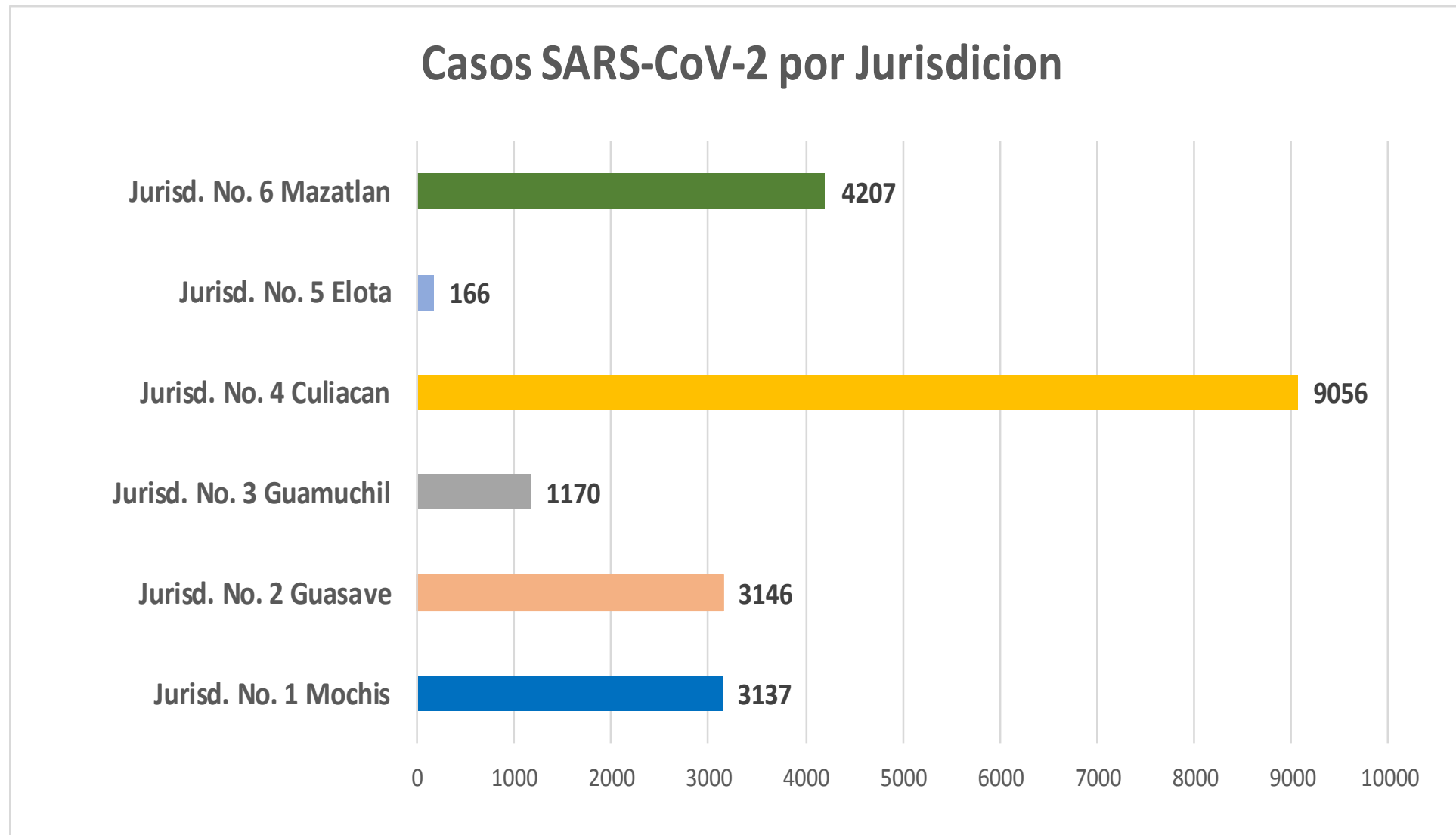
**NUEVA NORMALIDAD**

**Estatal Confirmados acumulados**  
**20,920**



# COVID-19 Sinaloa: Curva epidémica de casos incidentes por fecha de resultado del LESPS.

**NUEVA  
NORMALIDAD**

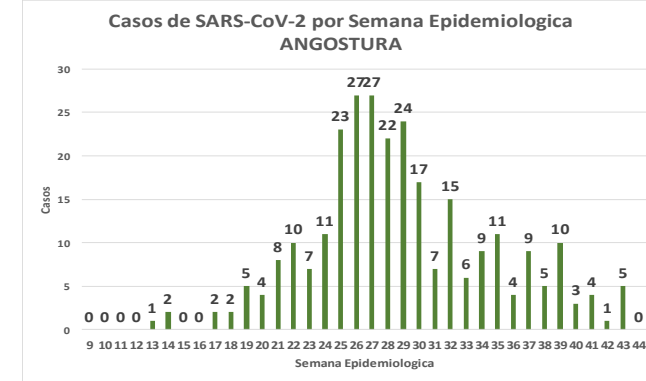
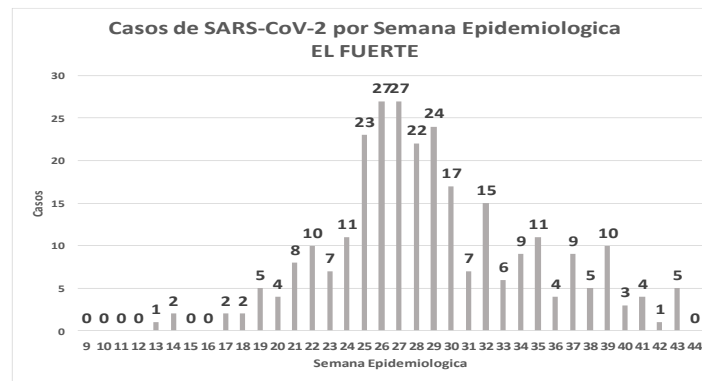
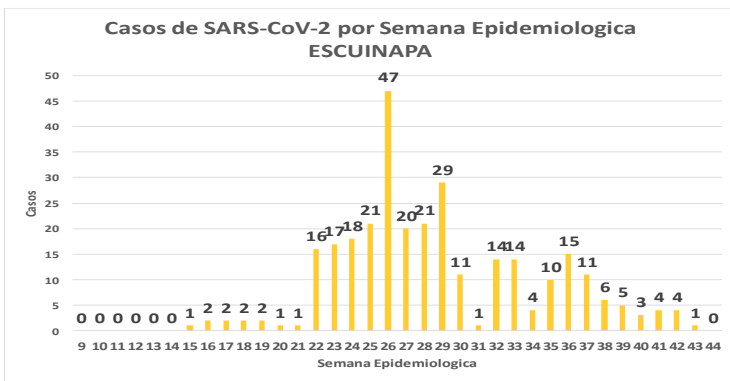
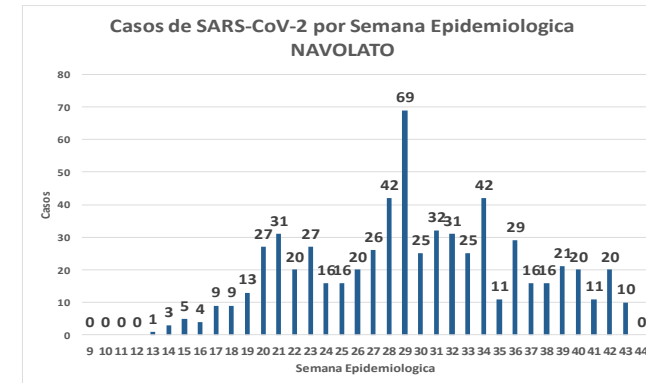
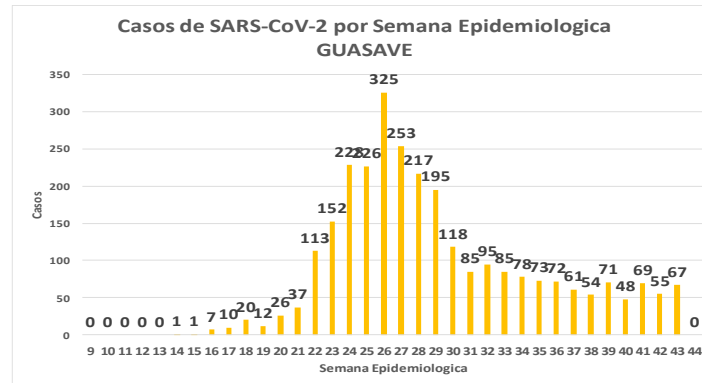
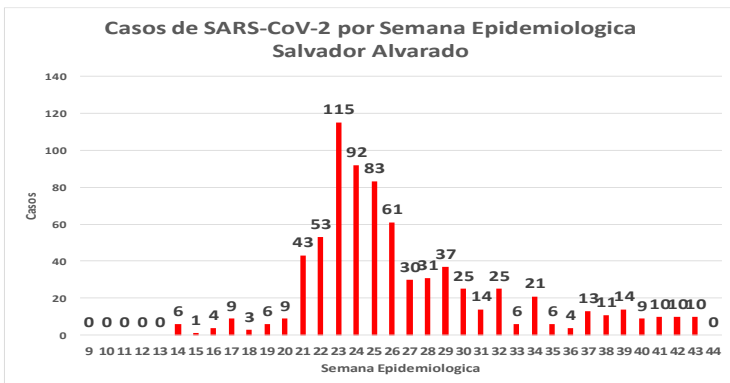
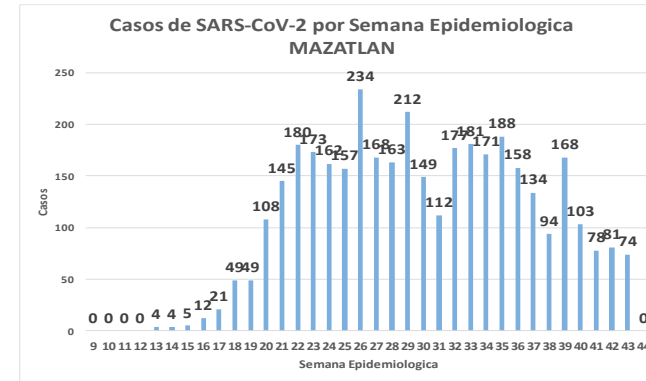
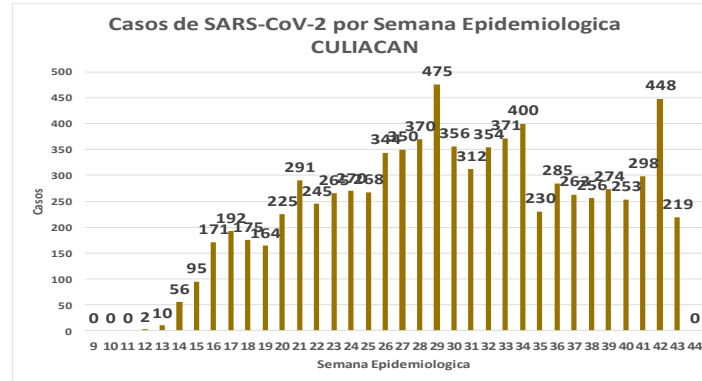
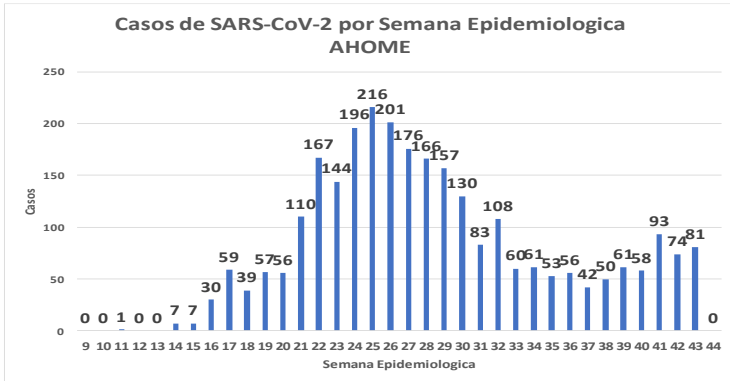


# COVID-19 Sinaloa: Comportamiento COVID-19 por Municipio.



**SALUD**  
SECRETARÍA DE SALUD

**NUEVA NORMALIDAD**

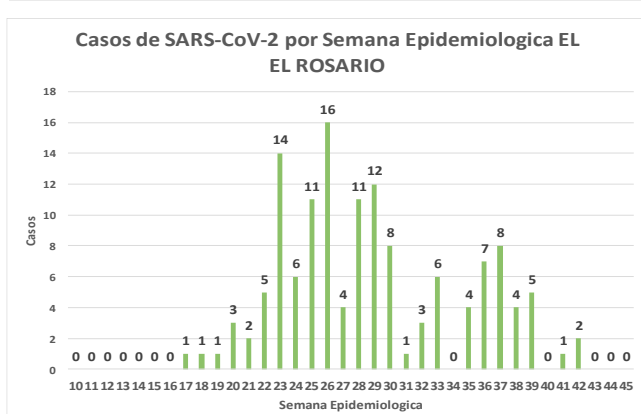
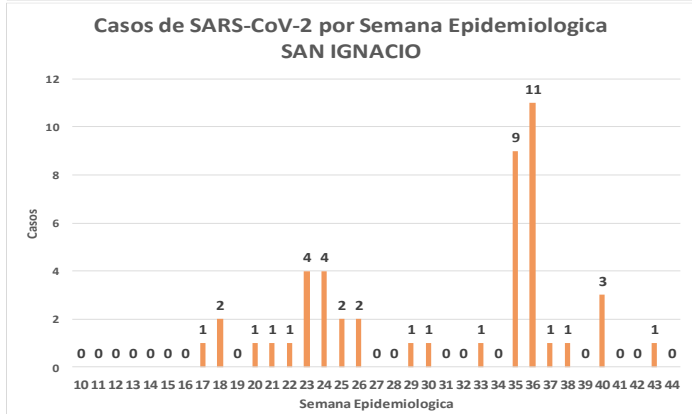
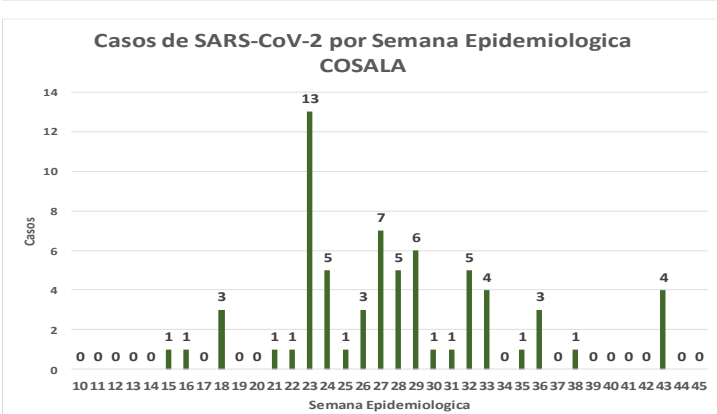
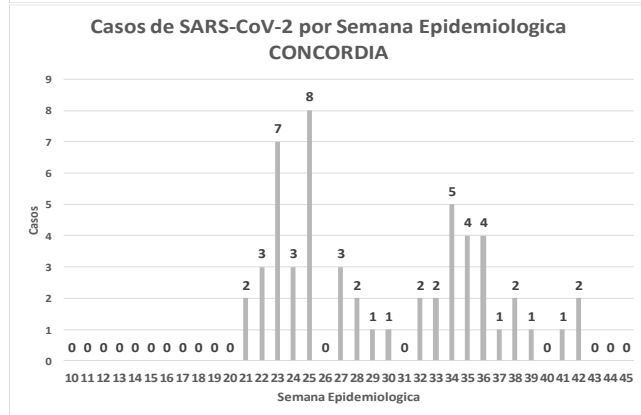
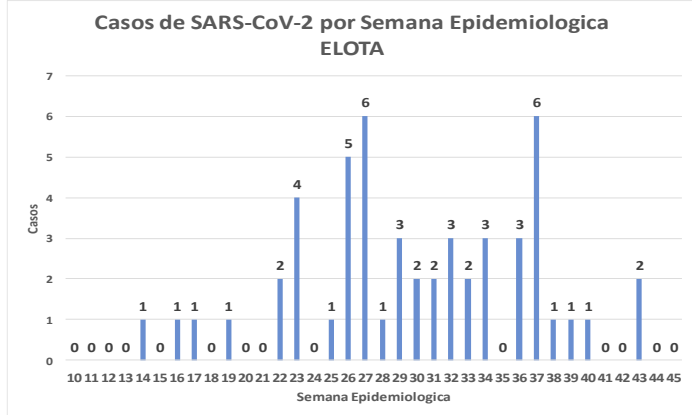
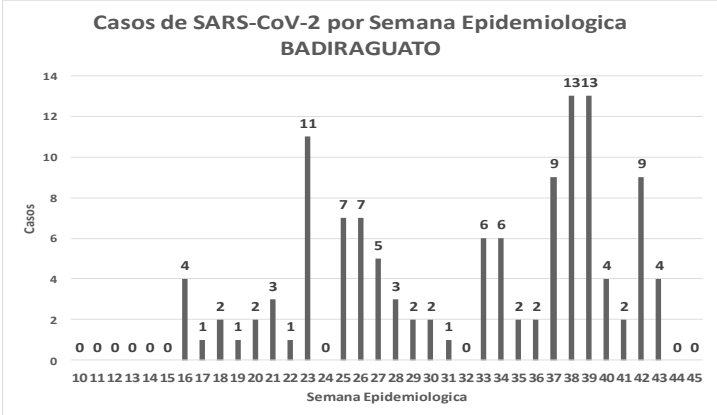
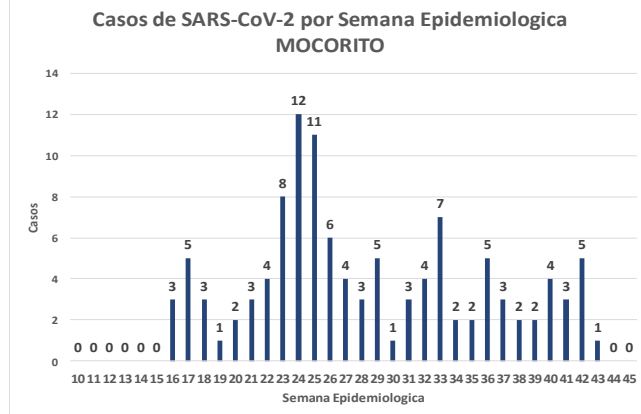
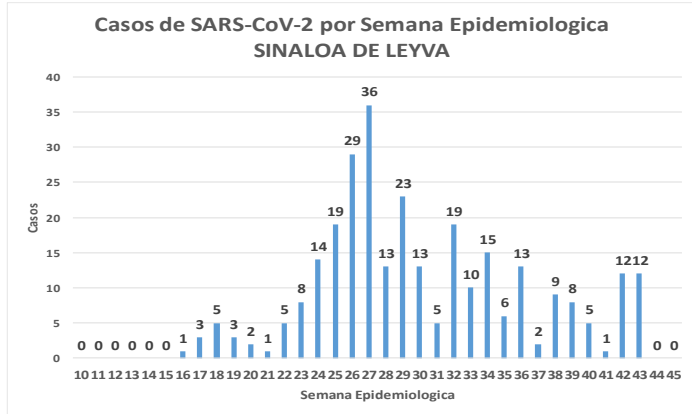
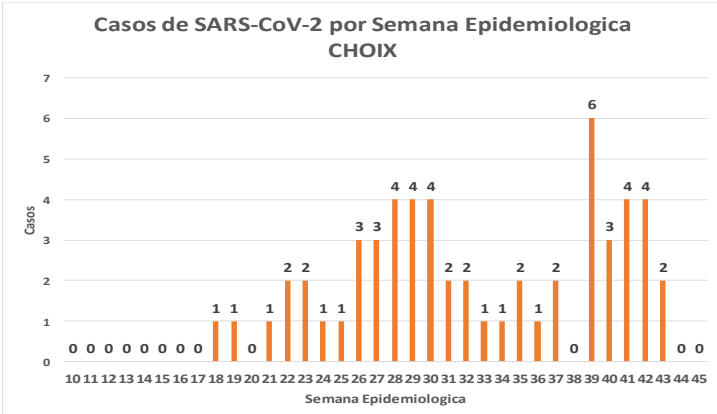


# COVID-19 Sinaloa: Comportamiento COVID-19 por Municipio.



**SALUD**  
SECRETARÍA DE SALUD

**NUEVA NORMALIDAD**





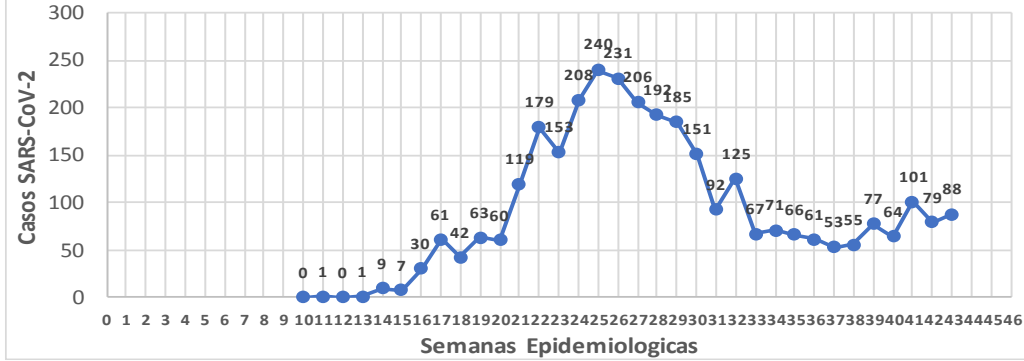
# COVID-19 Sinaloa: Comportamiento COVID-19 por JURISDICCION.



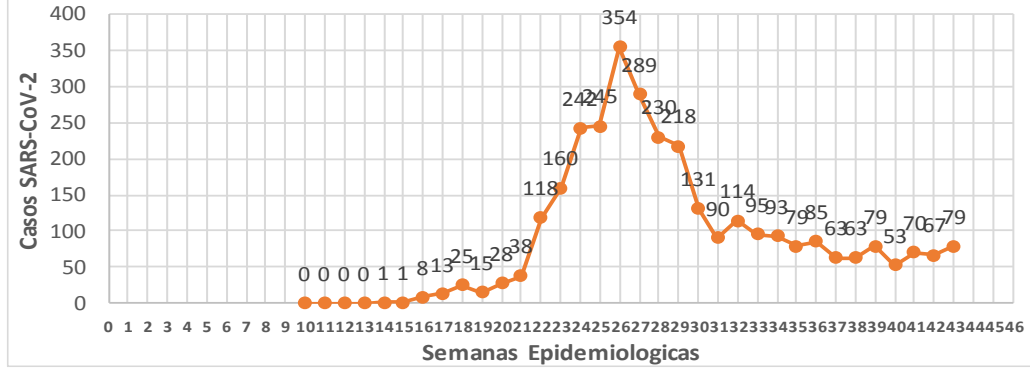
**SALUD**  
SECRETARÍA DE SALUD

**NUEVA NORMALIDAD**

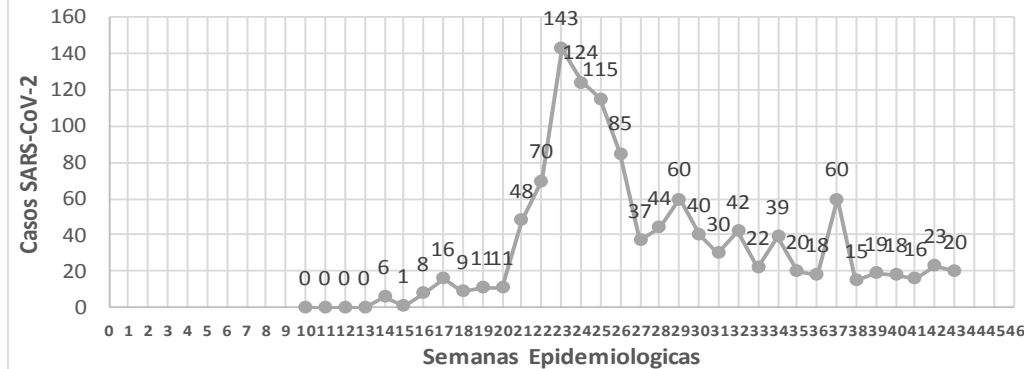
CASOS SARS-CoV-2 por Semana Epidemiologica  
JURISDICCION MOCHIS



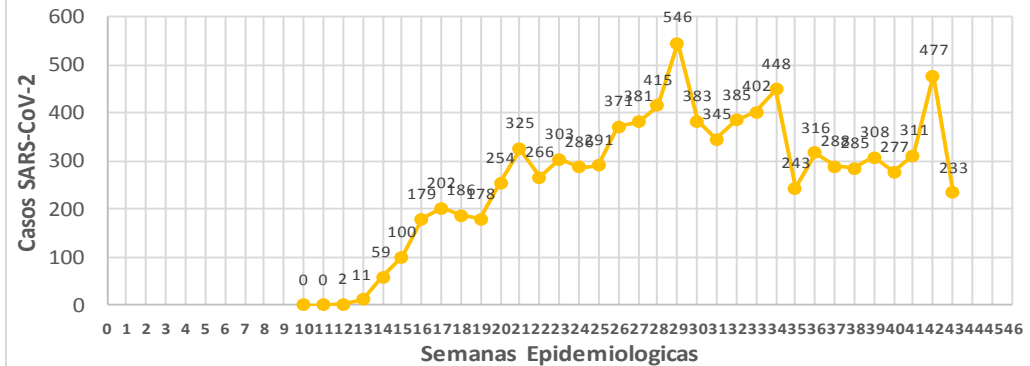
CASOS SARS-CoV-2 por Semana Epidemiologica  
JURISDICCION GUASAVE



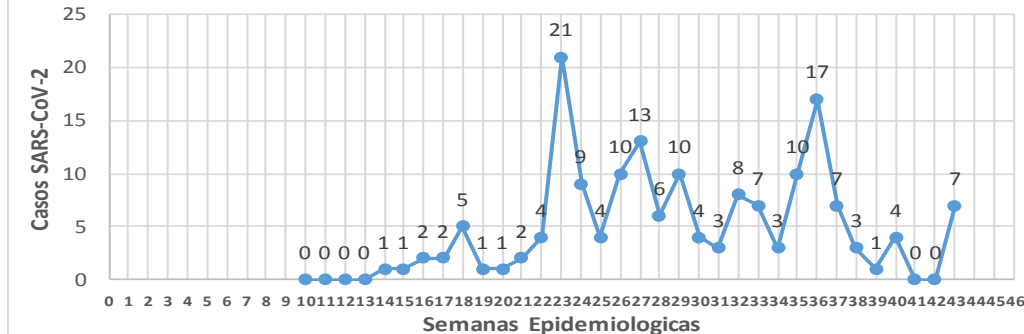
CASOS SARS-CoV-2 por Semana Epidemiologica  
JURISDICCION GUAMUCHIL



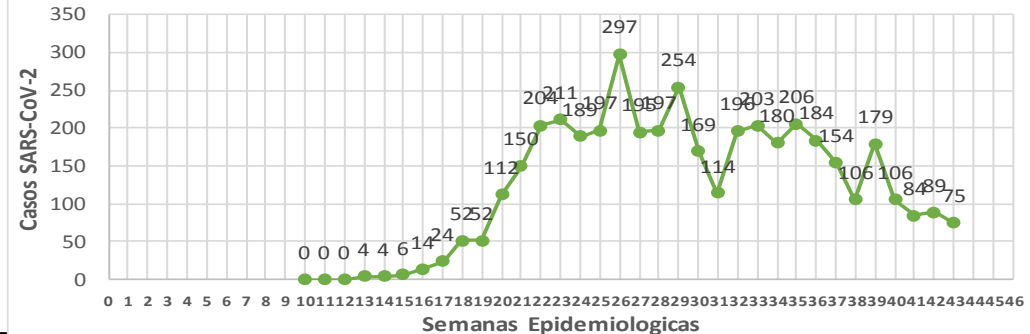
CASOS SARS-CoV-2 por Semana Epidemiologica  
JURISDICCION CULIACAN



CASOS SARS-CoV-2 por Semana Epidemiologica  
JURISDICCION ELOTA



CASOS SARS-CoV-2 por Semana Epidemiologica  
JURISDICCION MAZATLAN



# COVID-19 Sinaloa: Total de registros con toma de muestras en Plataforma SISVER.

## DATOS TOTALES DE REGISTROS EN PLATAFORMA SISVER

### SINALOA: SOSPECHOSOS POR SECTOR

INSTITUCION	NO ADECUADO	RECHAZADA	NO RECIBIDA	SOSPECHOSOS	TOTAL CON MUESTRA	% SOSPECHOSOS
IMSS	0	348	61	18,352	18,761	45.3%
IMSS-OPORTUNIDADES	0	18	0	506	524	1.3%
ISSSTE	4	62	19	2,112	2,197	5.3%
PRIVADA	7	42	55	1,237	1,341	3.2%
SEDENA	0	8	2	297	307	0.7%
SEMAR	0	11	3	298	312	0.8%
SSA	82	257	29	16,329	16,697	40.4%
PEMEX	0	0	0	6	6	0.0%
ESTATAL	2	9	2	892	905	2.2%
MUNICIPAL	2	1	0	324	327	0.8%
<b>TOTAL</b>	<b>97</b>	<b>756</b>	<b>171</b>	<b>40,353</b>	<b>41,377</b>	<b>100.0%</b>

0.2%   1.8%   0.4%   97.5%   100.0%

**41,377** SOSPECHOSOS   **21,217** CONFIRMADOS   **51.3%**

0.7%	270	DE LOS REGISTROS SIN RESULTADO TIENEN UNA FECHA DE RECEPCION EN LABORATORIO
2.1%	867	SIN RECEPCION EN LABORATORIO Y SIN RESULTADO
2.7%	1,137	SIN REGISTRO DE RECEPCION EN LABORATORIO
0.2%	97	NO ADECUADAS
1.8%	756	RECHAZADAS
0.4%	171	NO RECIBIDAS
	31	TIENEN MAS DE 72 HORAS DE RECEPCION EN EL LABORATORIO
	22	CORRESPONDEN A REGISTROS CON MAS DE 7 DIAS DE TRANSITO

**71.0%**

RESULTADO DEFINITIVO EN PLATAFORMA SISVER	
SARS-CoV-2	21,217
NEGATIVO	17,778
NO RECIBIDA	171
INF AH1N1 PMD	97
RECHAZADA	756
B	58
A H3	16
METAPNEUMOVIRUS	9
ENTEROV//RHINOVIRUS	25
CORONA OC43	2
NO ADECUADO	97
INF A	7
CORONA 229E	1
CORONA NL63	1
CORONA HKU1	1
VSR	2
ADENOVIRUS	1
PARAINFLUENZA 3	1
NO SUBTIPIFICADO	0

**NUEVA NORMALIDAD**



# COVID-19 Sinaloa: Total de registros con toma de muestras en Plataforma SISVER.



INFORMACION AL DIA : sábado, 24 de octubre de 2020

## SE TOMO MUESTRA PERO SIN RECEPCION EN LABORATORIO

Municipios	IMSS	IMSS-OPORTUNIDADES	ISSSTE	PRIVADA	SEDENA	SEMAR	SSA	PEMEX	ESTATAL	MUNICIPAL	TOTAL
AHOME	140	2	8	12	0	3	23	0	0	0	188
CHOIX	2	0	1	1	0	0	0	0	0	0	4
EL FUERTE	4	4	0	1	0	0	2	0	0	0	11
GUASAVE	80	0	0	11	0	0	27	0	0	0	118
SINALOA	4	0	1	1	0	0	6	0	0	0	12
ANGOSTURA	4	0	1	4	0	0	2	0	0	0	11
MOCORITO	2	0	1	0	0	0	1	0	1	0	5
SALVADOR ALVARADO	8	0	1	1	0	0	3	0	0	0	13
BADIRAGUATO	0	0	0	1	0	0	4	0	0	0	5
CULIACAN	216	0	144	80	0	0	119	0	11	0	570
NAVOLATO	27	0	6	0	0	0	7	0	1	0	41
COSALA	0	0	0	0	0	0	2	0	0	0	2
ELOTA	0	0	1	0	0	0	0	0	0	0	1
SAN IGNACIO	0	0	1	0	0	0	4	0	0	0	5
CONCORDIA	0	0	0	0	0	0	1	0	0	0	1
ESCUINAPA	0	0	0	0	0	0	10	0	0	0	10
MAZATLAN	46	3	3	34	1	5	33	0	0	1	126
ROSARIO	0	0	1	3	0	0	4	0	0	0	8
<b>Total</b>	<b>533</b>	<b>9</b>	<b>169</b>	<b>149</b>	<b>1</b>	<b>8</b>	<b>248</b>	<b>0</b>	<b>13</b>	<b>1</b>	<b>1,131</b>
Otro Estado	2	0	1	1	2	0	0	0	0	0	6

Municipios	REGISTROS SIN RESULTADO Y TIENEN FECHA DE RECEPCION EN LABORATORIO	TIENEN MAS DE 72 HORAS DE RECEPCION EN EL LABORATORIO Y SIN RESULTADO
AHOME	27	1
CHOIX	0	0
EL FUERTE	1	0
GUASAVE	24	0
SINALOA	5	1
ANGOSTURA	1	0
MOCORITO	2	0
SALVADOR ALVARAD	1	1
BADIRAGUATO	4	0
CULIACAN	140	23
NAVOLATO	8	0
COSALA	1	0
ELOTA	0	0
SAN IGNACIO	2	1
CONCORDIA	1	0
ESCUINAPA	7	0
MAZATLAN	39	3
ROSARIO	5	0
<b>Total</b>	<b>268</b>	<b>30</b>
Otro Estado	2	1

# COVID-19 Sinaloa: Unidades de Salud con retraso en Dictaminación ó Confirmación de Defunciones Sospechosas a COVID-19 en Plataforma SISVER.



Información al día: sábado, 24 de octubre de 2020	
UNIDAD MEDICA	DEFUNCIONES PENDIENTES DE CONFIRMAR
HGR 1 CULIACAN	159
HGZMF 3 MAZATLAN	103
HGZMF 32 GUASAVE	42
LOS MOCHIS	32
CLINICA HOSPITAL CULIACAN S. A. DE C. V.	25
DR. M.CARDENAS DE LA VEGA	34
HOSPITAL CIVIL DE CULIACAN	12
HGSMF 30 GUAMUCHIL	14
HOSPITAL GENERAL LOS MOCHIS	12
HGZ 49 LOS MOCHIS	4
HOSPITAL MILITAR REGIONAL DE MAZATLAN, SIN.	7
HGZMF 28 COSTA RICA	6
HOSPITAL GENERAL CULIACAN	4
OPERADORA NUEVA CLINICA SANTA MARIA S.A DE C.V	3
MAZATLAN	3
CLINICA HOSPITAL MARIA DEL MAR	3
UMFH 22 EL DORADO	3
UMF 36 CULIACAN	2
UMF 56 PRADOS	2
UMF 35 CULIACAN	1
UMF 55 CULIACAN	1
HR FUERTE, EL	1
HOSPITAL ANGELES CULIACAN	1
UMF 46 CULIACAN	1
UMFH 11 VILLA JUAREZ	1
SANATORIO CEMSI CHAPULTEPEC	0
HOSPITAL MARINA MAZATLAN	0
HOSPITAL GENERAL ESCUINAPA	1
HGSMF 4 NAVOLATO	1
HR VILLA UNION	1
	<b>479</b>

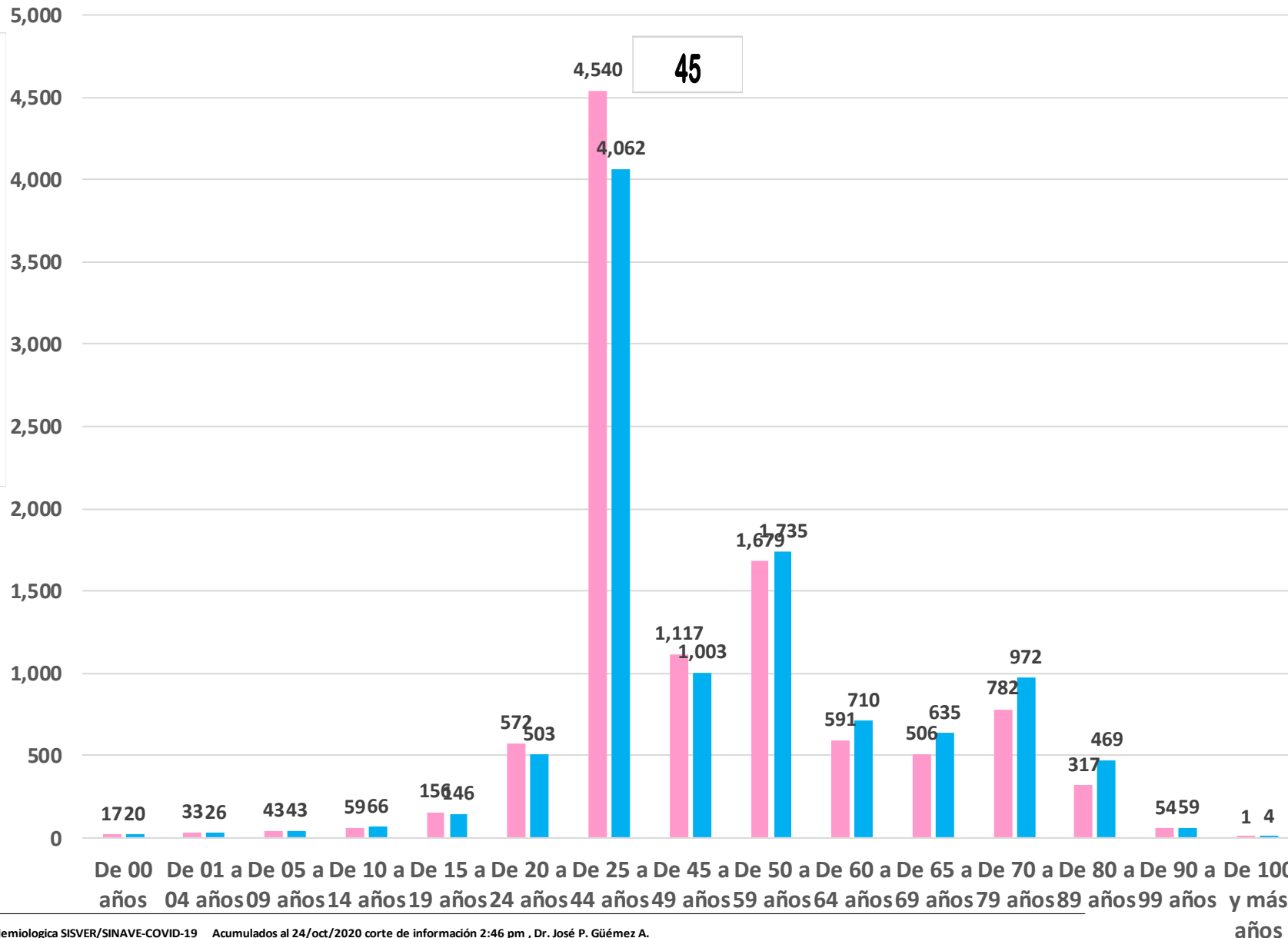
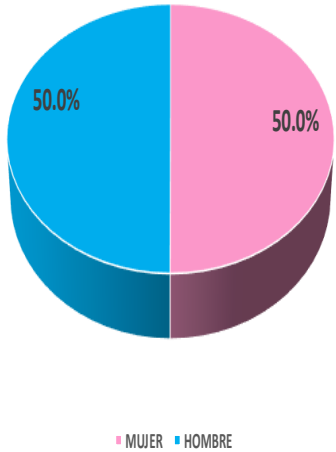
## COVID-19, SINALOA: DEFUNCIONES POR ASOCIACION Y DICTAMINACION CLINICA EPIDEMIOLOGICA

CLASIFICACION FINAL DEFUNCIONES	Información hasta: 24/10/2020			TOTAL FINAL
	TOMA DE MUESTRA		TOTAL	
	SI	NO		
CONFIRMADO POR LABORATORIO	3472	0	3,472	3,533
CONFIRMADO POR ASOCIACIÓN	13	33	46	
CONFIRMADO POR DICTAMINACIÓN	0	15	15	
INVALIDO	3	0	3	585
NO REALIZADO	102	0	102	
SOSPECHOSO	31	449	480	
NEGATIVO	951	0	951	951
<b>TOTAL GENERAL</b>	<b>4,572</b>	<b>497</b>	<b>5,069</b>	<b>5,069</b>

# COVID-19

## Casos Confirmados COVID-19, por Edad y Sexo

CASOS CONFIRMADOS SEGÚN SEXO



**NUEVA NORMALIDAD**

**20,920**

**Confirmados acumulados**



# COVID-19 Sinaloa: Casos confirmados por edad y sexo

## GRUPOS DE EDAD NOTIFICADOS EN PLATAFORMA POR COVID-19, SINALOA

Grupo de Edad	Sospechosos	%	CASOS (+) COVID-19	%	Defuncion	Letalidad	Hosp-COVID-19	Indice de Hospitalizacion	Tasa de Incidencia
De 00 años	279	0.60%	37	0.2%	0	0.0%	17	45.9%	73.6
De 01 a 04 años	359	0.8%	59	0.3%	1	1.7%	18	30.5%	29.0
De 05 a 09 años	368	0.79%	86	0.4%	3	3.5%	20	23.3%	32.7
De 10 a 14 años	470	1.0%	125	0.6%	4	3.2%	15	12.0%	46.0
De 15 a 19 años	1,009	2.16%	302	1.4%	2	0.7%	35	11.6%	109.3
De 20 a 24 años	3,047	6.5%	1,075	5.1%	14	1.3%	76	7.1%	397.3
De 25 a 44 años	20,210	43.24%	8,602	41.1%	220	2.6%	1,071	12.5%	938.6
De 45 a 49 años	4,659	10.0%	2,120	10.1%	207	9.8%	558	26.3%	1,073.9
De 50 a 59 años	7,095	15.18%	3,414	16.3%	631	18.5%	1,484	43.5%	1,046.6
De 60 a 64 años	2,431	5.2%	1,301	6.2%	424	32.6%	814	62.6%	1,065.7
De 65 a 69 años	2,019	4.32%	1,141	5.5%	483	42.3%	839	73.5%	441.2
De 70 a 79 años	3,097	6.6%	1,754	8.4%	940	53.6%	1,438	82.0%	
De 80 a 89 años	1,451	3.10%	786	3.8%	480	61.1%	673	85.6%	
De 90 a 99 años	236	0.5%	113	0.5%	63	55.8%	91	80.5%	
De 100 y más años	9	0.02%	5	0.0%	0	0.0%	2	40.0%	
<b>Total general</b>	<b>46,739</b>	<b>100.0%</b>	<b>20,920</b>	<b>100.0%</b>	<b>3,472</b>	<b>16.6%</b>	<b>7,151</b>	<b>34.2%</b>	<b>662.7</b>

**NUEVA NORMALIDAD**

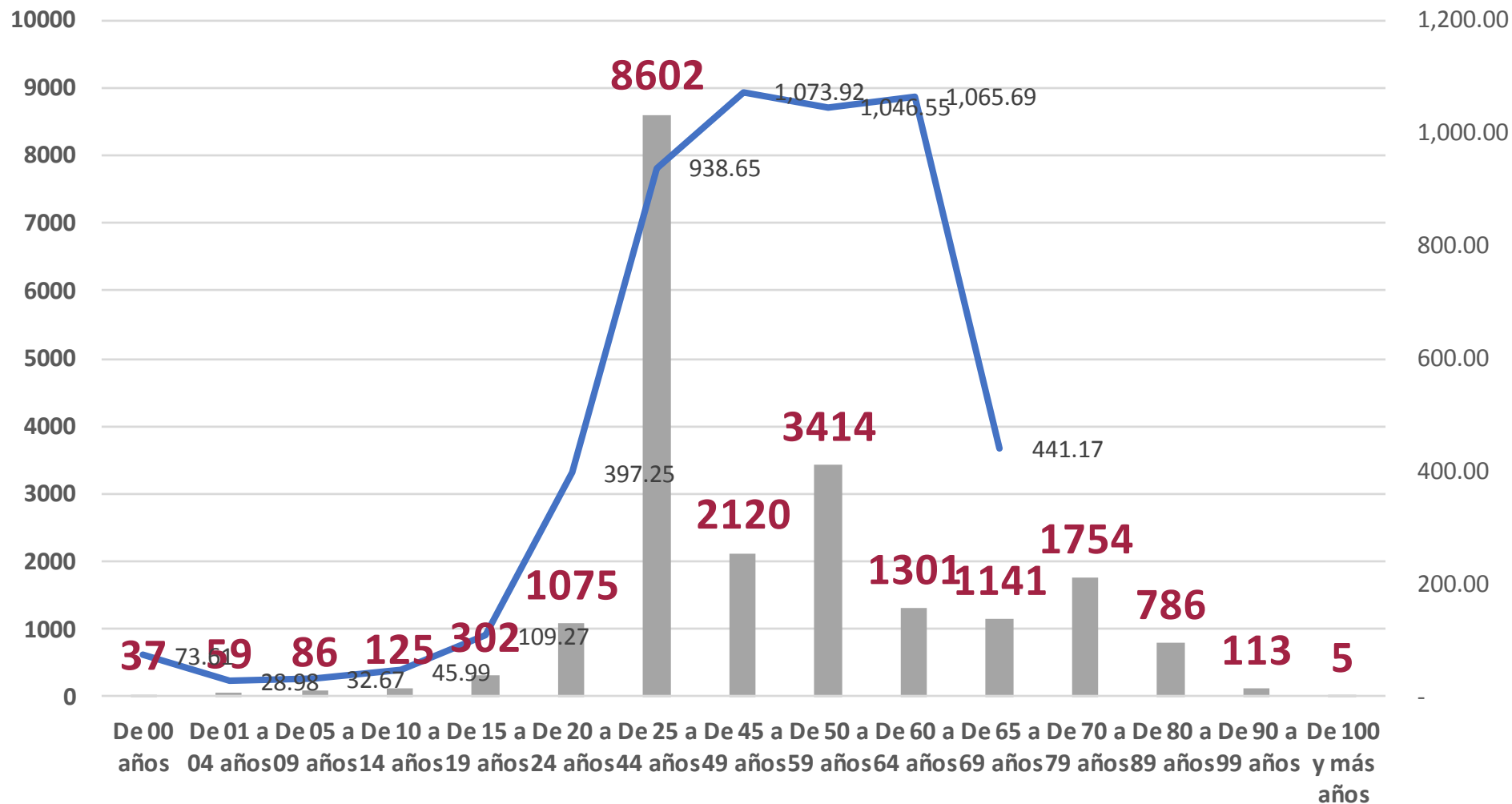
Tasa de Letalidad Estatal  
**16.6%**





# COVID-19 Sinaloa: Casos confirmados por edad y sexo

## Casos Notificados y Confirmados en el Estado de Sinaloa por Grupo de Edad en Plataforma COVID-19



**NUEVA NORMALIDAD**

**Tasa de Incidencia Estatal**  
**662.72**  
Por 100 mil habt.





# COVID-19 Sinaloa: Defunciones acumuladas por edad y sexo

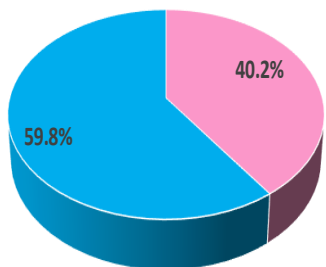
**Mediana de edad: 67 años**

**NUEVA  
NORMALIDAD**

**3,472**

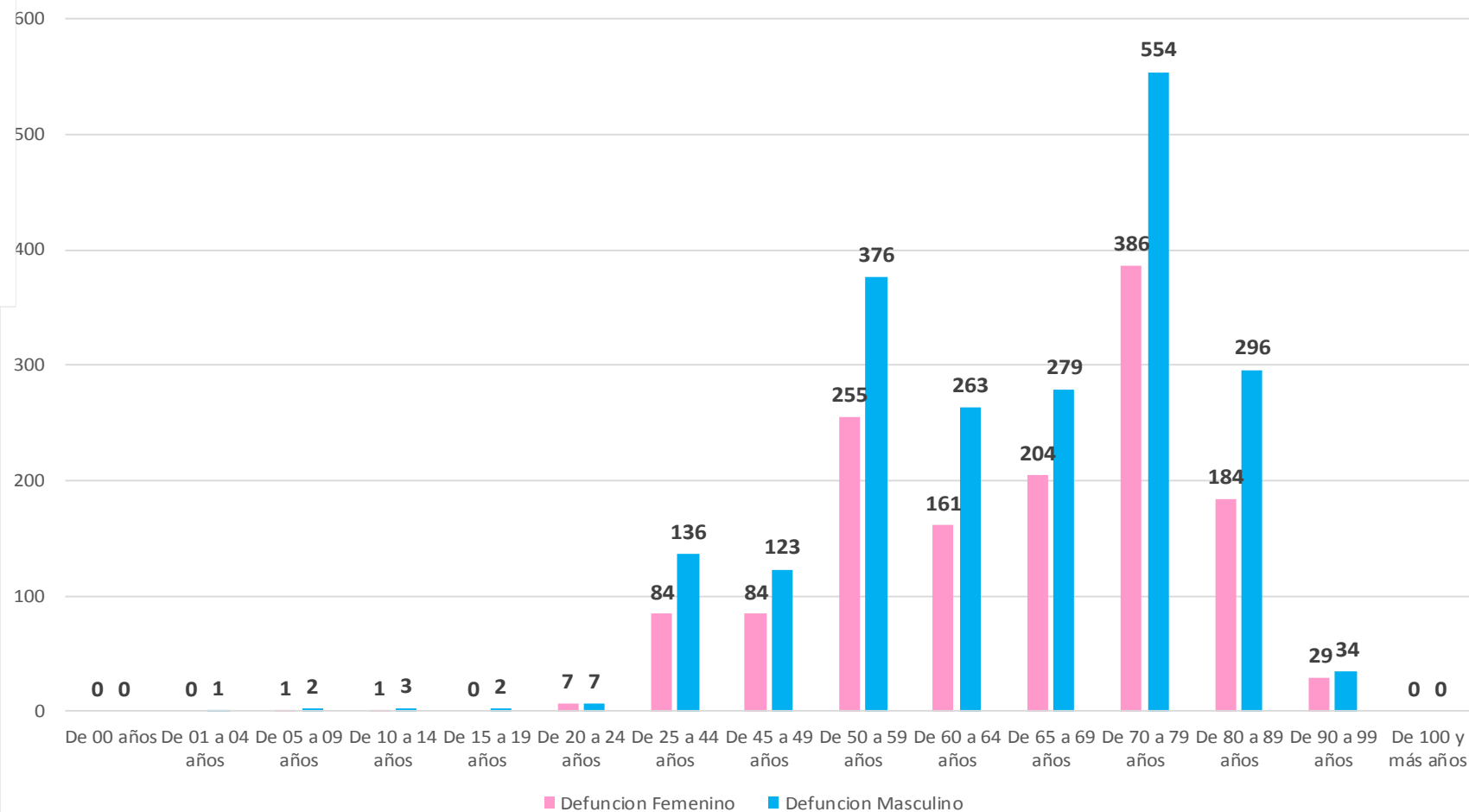
**Defunciones**

DEFUNCIONES CONFIRMADAS SEGÚN SEXO



MUJER HOMBRE

DEFUNCIONES DE CASOS CONFIRMADOS COVID-19, POR EDAD Y SEXO



# COVID-19 Sinaloa: Defunciones acumuladas por comorbilidad

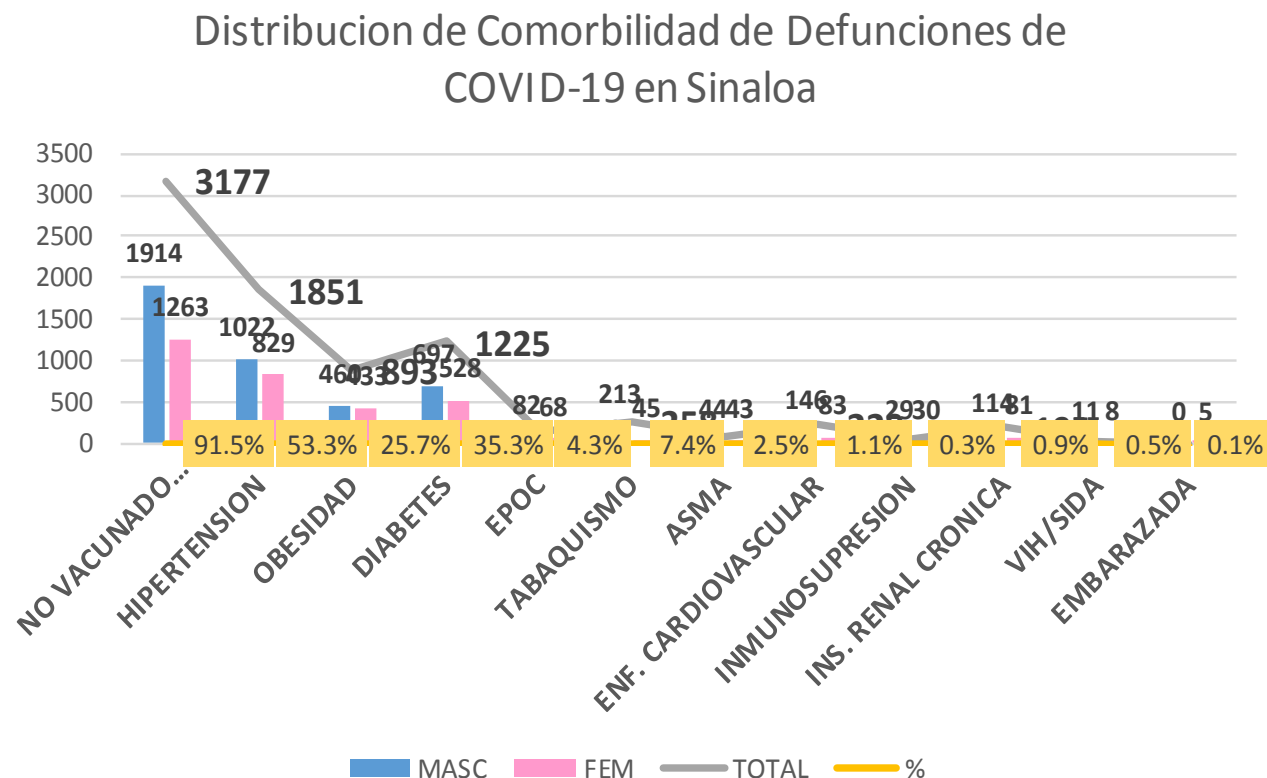
NUEVA  
NORMALIDAD

**3,472**

**Defunciones**

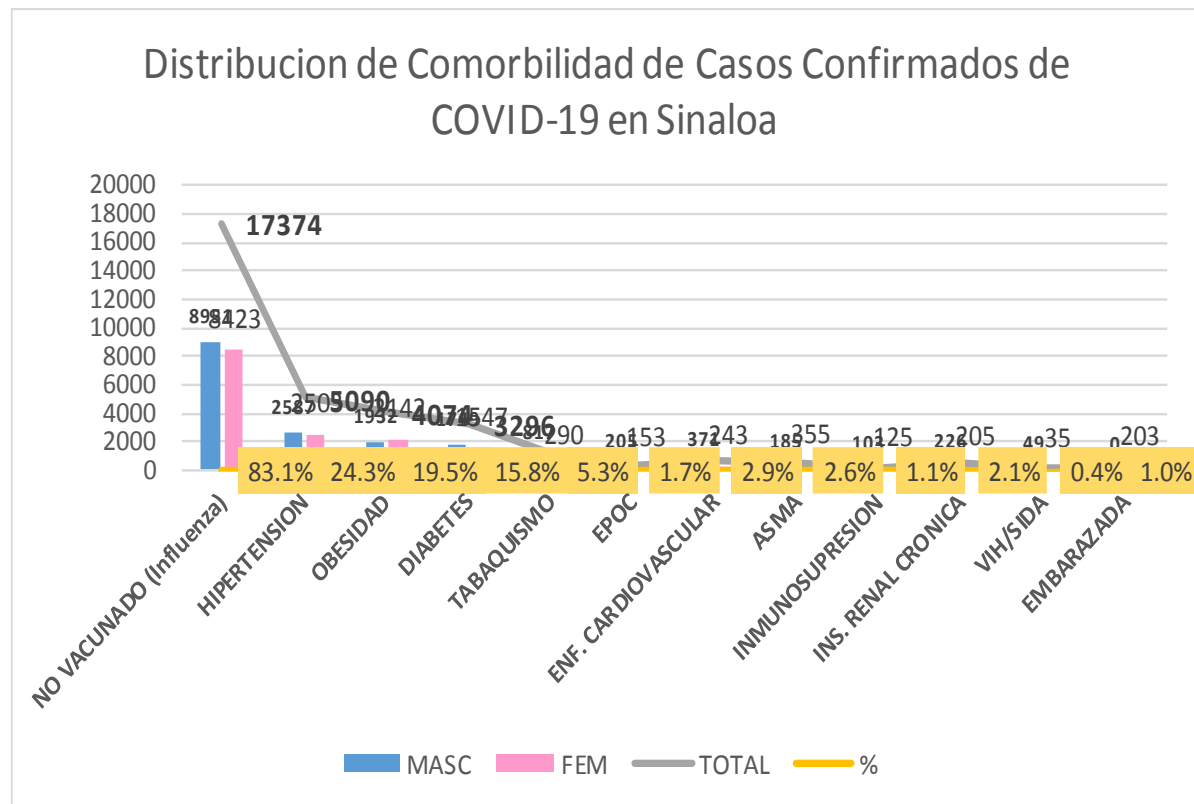


DEFUNCIONES				
	<b>3472</b>	<b>2076</b>	<b>1396</b>	
COMORBILIDAD	MASC	FEM	TOTAL	%
NO VACUNADO (Influenza)	1914	1263	3177	91.5%
HIPERTENSION	1022	829	1851	53.3%
OBESIDAD	460	433	893	25.7%
DIABETES	697	528	1225	35.3%
EPOC	82	68	150	4.3%
TABAQUISMO	213	45	258	7.4%
ASMA	44	43	87	2.5%
ENF. CARDIOVASCULAR	146	83	229	1.1%
INMUNOSUPRESION	29	30	59	0.3%
INS. RENAL CRONICA	114	81	195	0.9%
VIH/SIDA	11	8	19	0.5%
EMBARAZADA	0	5	5	0.1%



# COVID-19 Sinaloa: Casos Confirmados por comorbilidad

CASOS CONFIRMADOS				
2019	10453	10466		
COMORBILIDAD	MASC	FEM	TOTAL	%
NO VACUNADO (Influenza)	8951	8423	17374	83.1%
HIPERTENSION	2587	2503	5090	24.3%
OBESIDAD	1932	2142	4074	19.5%
DIABETES	1749	1547	3296	15.8%
TABAQUISMO	817	290	1107	5.3%
EPOC	205	153	358	1.7%
ENF. CARDIOVASCULAR	371	243	614	2.9%
ASMA	185	355	540	2.6%
INMUNOSUPRESION	103	125	228	1.1%
INS. RENAL CRONICA	226	205	431	2.1%
VIH/SIDA	49	35	84	0.4%
EMBARAZADA	0	203	203	1.0%



**NUEVA NORMALIDAD**

**Confirmados acumulados**

**20,920**



# COVID-19 Sinaloa: Confirmados y Defunciones acumuladas por Institución

## CONFIRMADOS POR INSTITUCION EN PLATAFORMA POR COVID-19, SINALOA

Institucion	Notificados	Confirmados	%	Defunciones
SSA	17,391	7,627	36.5%	764
IMSS	22,094	10,157	48.6%	1,980
IMSS_PR	545	262	1.3%	31
ISSSTE	3,209	1,272	6.1%	429
PEMEX	0	0	0.0%	0
Privados	1,428	482	2.3%	71
SEDENA	386	201	1.0%	33
SEMAR	433	167	0.8%	29
Servicios Estatales	927	545	2.6%	121
Servicios Municipales	326	207	1.0%	14
Universitarios	0	0	0.0%	0
Cruz Roja	0	0	0.0%	0
DIF	0	0	0.0%	0
<b>Total</b>	<b>46,739</b>	<b>20,920</b>	<b>100.0%</b>	<b>3,472</b>

## CLASIFICACION DE DEFUNCIONES CONFIRMADAS, NEGATIVAS Y SOSPECHOSAS EN PLATAFORMA COVID-19, SINALOA, AL DIA DE HOY:

Institucion	Defunciones Positivas a COVID-19	Defunciones NEGATIVAS a COVID-19	Defunciones SOSPECHOSAS a COVID-19***
SSA	764	168	17
IMSS	1,980	625	340
IMSS_PR	31	14	2
ISSSTE	429	91	69
PEMEX	0	0	0
Privados	71	7	33
SEDENA	33	7	7
SEMAR	29	3	0
Servicios Estatales	121	17	12
Servicios Municipales	14	0	0
Universitarios	0	0	0
Cruz Roja	0	0	0
DIF	0	0	0
<b>Total</b>	<b>3,472</b>	<b>932</b>	<b>480</b>

\*\*\* PENDIENTES DE DICTAMINAR

NUEVA  
NORMALIDAD

3,472

Defunciones



# COVID-19 Sinaloa: Tipo de Paciente por Evolución Hospitalaria

TIPO DE PACIENTE REG. CONFIRMADO POR COVID-19, SIN

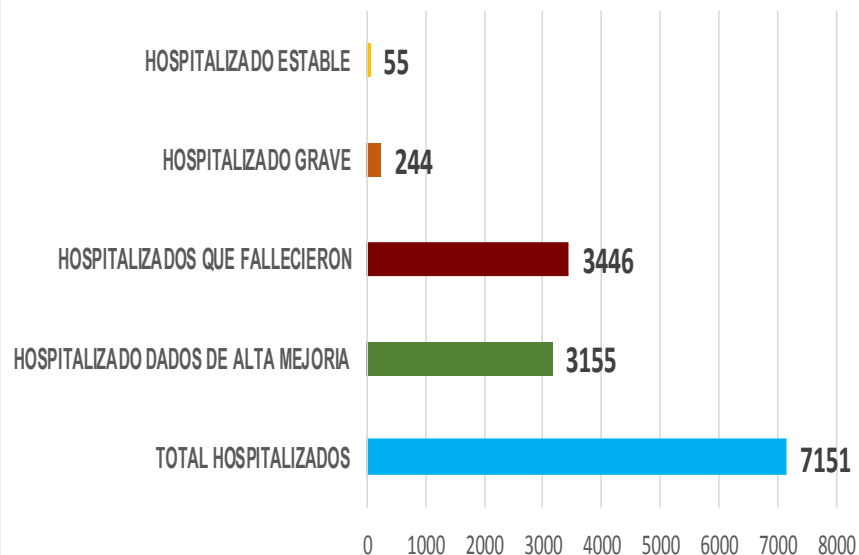
TIPO DE PACIENTE CONFIRMADO POR COVID-19, SINALOA POR EVOLUCION DE GRAVEDAD AL 24/oct/2020		
EVOLUCION HOSPITALIA	Casos	%
AMBULATORIO	13769	65.8%
HOSPITALIZADO	7151	34.2%
	20920	100.0%

## TIPO DE PACIENTE HOSPITALIZADOS Y CONFIRMADO POR COVID-19, SINALOA

		%
TOTAL HOSPITALIZADOS	7151	
HOSPITALIZADO DADOS DE ALTA MEJORIA	3155	44.1%
HOSPITALIZADOS QUE FALLECIERON	3446	48.2%
HOSPITALIZADO GRAVE	244	3.4%
HOSPITALIZADO ESTABLE	55	0.8%

NUEVA NORMALIDAD

Tipo de paciente Hospitalizado y Confirmado por COVID-19



## Casos Hospitalizados Intubados y Positivos a SARS-Cov-2

Total de Casos Intubados	1259	100.0%
Total de Intubados No Grave	1	0.1%
Total de Intubados Grave	23	1.8%
Total de Intubados con Alta Mejoria	203	16.1%
Total de Intubados Fallecidos	1014	80.5%
Total de Intubados Alta Traslado	10	0.8%



# COVID-19 Sinaloa: Casos confirmados y Defunciones por Ocupación

**NUEVA  
NORMALIDAD**

**3,472**

**Defunciones**

**Confirmados  
acumulados**

**20,920**



OCUPACIÓN	ESTATAL	
	CASOS CONFIRMADOS COVID-19	DEFUNCIONES COVID-19 ESTATAL
OTROS TRABAJADORES DE LA SALUD	1226	11
MEDICOS	1170	34
ENFERMERAS	1819	10
DENTISTAS	48	1
LABORATORISTAS	108	1
OTROS PROFESIONISTAS	472	24
ESTUDIANTES	648	14
JUBILADO / PENSIONADO	1647	812
GERENTES O PROPIETARIOS DE EMPRESAS O NEGOCIOS	97	14
HOGAR	3315	1015
COMERCIANTES DE MERCADOS FIJOS O AMBULANTES	335	69
CHOFERES	178	39
MAESTROS	268	25
CAMPESINOS	222	80
OBREROS	140	35
OTROS	2579	393
DESEMPLEADOS	1245	439
EMPLEADOS	5402	456

**20919**

**3472**

**16.6%**

DEFUNCIONES EN PERSONAL DE LA SALUD POR GRUPO DE EDAD CON SARS-Cov2							
DEFUNCIONES POR GRUPO DE EDAD CON SARS-Cov2	MEDICOS	ENFERMERAS	OTROS TRABAJADORES DE LA SALUD	LABORATORISTAS	DENTISTAS	Total	%
De 20 a 24 años	0	0	0	0	0	0	0.0%
De 25 a 44 años	4	3	0	0	0	7	12.3%
De 45 a 49 años	3	1	1	0	0	5	8.8%
De 50 a 59 años	6	4	5	1	0	16	28.1%
De 60 a 64 años	9	1	0	0	0	10	17.5%
De 65 a 69 años	7	0	2	0	1	10	17.5%
De 70 a 79 años	4	0	2	0	0	6	10.5%
De 80 a 89 años	1	1	1	0	0	3	5.3%
De 90 a 99 años	0	0	0	0	0	0	0.0%
De 100 y más años	0	0	0	0	0	0	0.0%
<b>Total general</b>	<b>34</b>	<b>10</b>	<b>11</b>	<b>1</b>	<b>1</b>	<b>57</b>	<b>100.0%</b>

59.6% 17.5% 19.3% 1.8% 1.8% 100.0%



# COVID-19 Sinaloa: Casos confirmados en personal de la salud por Municipio

CASOS CONFIRMADOS SARS-Cov2 EN PERSONAL DE LA SALUD POR MUNICIPIO							
Municipios	MEDICOS	ENFERMERAS	OTROS TRABAJADORES DE LA SALUD	LABORATORISTAS	DENTISTAS	Total	%
AHOME	202	345	256	22	4	829	18.9%
CHOIX	1	3	4	0	0	8	0.2%
EL FUERTE	9	24	17	2	0	52	1.2%
GUASAVE	96	201	93	11	3	404	9.2%
SINALOA	9	15	5	1	0	30	0.7%
ANGOSTURA	11	16	1	1	0	29	0.7%
MOCORITO	3	4	1	0	0	8	0.2%
SALVADOR ALVARADO	44	58	22	3	0	127	2.9%
BADIRAGUATO	2	1	1	0	0	4	0.1%
CULIACÁN	538	695	533	42	29	1837	42.0%
NAVOLATO	17	90	34	1	2	144	3.3%
COSALÁ	8	4	2	0	1	15	0.3%
ELOTA	4	2	2	0	0	8	0.2%
SAN IGNACIO	0	0	0	0	0	0	0.0%
CONCORDIA	2	2	1	0	0	5	0.1%
ESCUINAPA	20	51	23	1	1	96	2.2%
MAZATLÁN	193	301	228	24	8	754	17.2%
ROSARIO	6	7	2	0	0	15	0.3%
<b>Total</b>	<b>1165</b>	<b>1819</b>	<b>1225</b>	<b>108</b>	<b>48</b>	<b>4365</b>	<b>99.7%</b>
<b>Otro Estado</b>	<b>8</b>	<b>2</b>	<b>2</b>	<b>0</b>	<b>0</b>	<b>12</b>	<b>0.3%</b>

NUEVA NORMALIDAD

3,472

Defunciones

Confirmados acumulados

20,920



# COVID-19 Sinaloa: Casos confirmados en personal de la salud por Institución y Grupo de Edad

CASOS CONFIRMADOS SARS-Cov2 EN PERSONAL DE LA SALUD POR INSTITUCION							
INSTITUCION	MEDICOS	ENFERMERAS	OTROS TRABAJADORES DE LA SALUD	LABORATORISTAS	DENTISTAS	Total	%
SSA	474	599	432	33	32	1570	35.9%
IMSS	490	951	660	54	10	2165	49.5%
IMSS_PR	32	31	22	2	1	88	2.0%
ISSSTE	66	145	53	9	3	276	6.3%
PEMEX	0	0	0	0	0	0	0.0%
Privados	34	19	12	5	0	70	1.6%
SEDENA	2	4	6	1	0	13	0.3%
SEMAR	7	18	5	2	2	34	0.8%
*Servicios	52	41	24	2	0	119	2.7%
**Servicios	13	11	12	0	0	36	0.8%
Universitaria	0	0	0	0	0	0	0.0%
Cruz Roja	0	0	0	0	0	0	0.0%
DIF	0	0	0	0	0	0	0.0%
<b>TOTAL</b>	<b>1170</b>	<b>1819</b>	<b>1226</b>	<b>108</b>	<b>48</b>	<b>4371</b>	<b>100.0%</b>

\*Servicios Estatales (Hosp. Civil Culiacan)

\*\*Servicios Municipales ( Hosp. Maza de Juarez Mazatlan)

CASOS CONFIRMADOS SARS-Cov2 EN PERSONAL DE LA SALUD POR GRUPO DE EDAD							
GRUPO DE EDAD EN PERSONAL DE LA SALUD CON COVID-19	MEDICOS	ENFERMERAS	OTROS TRABAJADORES DE LA SALUD	LABORATORISTAS	DENTISTAS	Total	%
De 20 a 24 años	54	84	66	4	1	209	4.8%
De 25 a 44 años	737	1279	785	63	25	2889	66.1%
De 45 a 49 años	113	239	168	12	6	538	12.3%
De 50 a 59 años	156	195	165	24	12	552	12.6%
De 60 a 64 años	68	13	20	4	2	107	2.4%
De 65 a 69 años	28	5	9	0	2	44	1.0%
De 70 a 79 años	10	3	10	0	0	23	0.5%
De 80 a 89 años	4	1	1	1	0	7	0.2%
De 90 a 99 años	0	1	0	0	0	1	0.0%
De 100 y más años	0	0	0	0	0	0	0.0%
<b>Total general</b>	<b>1170</b>	<b>1820</b>	<b>1224</b>	<b>108</b>	<b>48</b>	<b>4370</b>	<b>100.0%</b>

NUEVA NORMALIDAD

3,472

Defunciones

Confirmados acumulados

20,920





# SERVICIOS DE SALUD DE SINALOA

## SUBDIRECCIÓN DE VIGILANCIA EPIDEMIOLÓGICA

Situación de la Notificación de Casos y Defunciones en las Diferentes Unidades de Salud

CLUES	INSTIT	NOMBRE DE LA UNIDAD	Notificados	Confirmados	Defunciones Positivas a Sars-CoV-2
SLSSA000024	SSA	HOSPITAL GENERAL LOS MOCHIS	1057	550	211
SLSSA000963	SSA	HOSPITAL INTEGRAL CHOIX	14	7	0
SLSSA002573	SSA	HOSPITAL INTEGRAL VALLE DEL CARRIZO	0	0	0
SLSSA001255	SSA	HOSPITAL GENERAL GUASAVE	396	257	83
SLSSA002136	SSA	HOSPITAL INTEGRAL DE SINALOA DE LEYVA	0	0	0
SLSSA000193	SSA	HOSPITAL INTEGRAL ANGOSTURA	26	19	0
SLSSA001716	SSA	HOSPITAL INTEGRAL MOCORITO	33	16	1
SLSSA018113	SSA	HOSPITAL GENERAL DE GUAMUCHIL	545	318	57
SLSSA000246	SSA	HOSPITAL INTEGRAL BADIRAGUATO	206	93	0
SLSSA000666	SSA	HOSPITAL GENERAL CULIACÁN	1944	832	240
SLSSA002491	SSA	HOSPITAL INTEGRAL NAVOLATO	93	36	0
SLSSA017582	SSA	HOSPITAL INTEGRAL VALLE DE SAN LORENZO	2	0	0
SLSSA018265	SSA	HOSPITAL GENERAL EL DORADO	215	68	2
SLSSA000572	SSA	HOSPITAL INTEGRAL COSALA	184	54	1
SLSSA017570	SSA	HOSPITAL INTEGRAL SAN IGNACIO	1	0	0
SLSSA017594	SSA	HOSPITAL GENERAL LA CRUZ	21	6	0
SLSSA000473	SSA	HOSPITAL INTEGRAL CONCORDIA	27	14	1
SLSSA001873	SSA	HOSPITAL INTEGRAL DE EL ROSARIO	143	73	2
SLSSA002585	SSA	HOSPITAL GENERAL DE MAZATLÁN	553	363	137
SLSSA018253	SSA	HOSPITAL GENERAL ESCUINAPA	390	222	22

TOTAL DE CASOS COVID-19 NOTIFICADOS EN MPIO. DE CULIACAN				12380	5198	1363
MUNICIPIO	CLUES	INSTIT	NOMBRE DE LA UNIDAD	Notificados	Confirmados	Defunciones (Positivas a SARS-CoV-2)
CULIACÁN	SLIMS000131	IMSS	HGR 1 CULIACÁN	4386	2153	697
CULIACÁN	SLIMS000184	IMSS	HGZMF 28 COSTA RICA	738	268	56
CULIACÁN	SLIST000073	ISSSTE	C.M.F. CULIACAN	2	0	0
CULIACÁN	SLIST000085	ISSSTE	DR. MANUEL CARDENAS DE LA VEGA	2216	730	223
CULIACÁN	SLSME000016	SME	HOSPITAL CIVIL DE CULIACÁN	927	545	121
CULIACÁN	SLSMP000365	SMP	CLÍNICA DE REHABILITACIÓN Y ESPECIALIDADES	41	21	1
CULIACÁN	SLSMP000370	SMP	CLÍNICA HOSPITAL CULIACÁN S. A. DE C. V.	229	15	8
CULIACÁN	SLSMP000394	SMP	SANATORIO CEMSI CHAPULTEPEC	43	2	0
CULIACÁN	SLSMP000411	SMP	SANATORIO BATIZ RAMOS	3	1	0
CULIACÁN	SLSMP000440	SMP	OPERADORA NUEVA CLÍNICA SANTA MARÍA S.A DE	78	6	3
CULIACÁN	SLSMP000534	SMP	HOSPITAL ÁNGELES CULIACÁN	664	247	0
CULIACÁN	SLSSA017606	SSA	HOSPITAL DE LA MUJER	257	69	1
CULIACÁN	SLSSA018265	SSA	HOSPITAL GENERAL EL DORADO	215	68	2
CULIACÁN	SLSME000021	SME	-HOSPITAL PEDIATRICO	6	2	0
CULIACÁN	SLSSA002556	SSA	HOSPITAL PEDIATRICO DE SINALOA	553	186	4
CULIACÁN	SLSMP002815	SMP	MEDICA DE LA CIUDAD	78	53	7
CULIACÁN	SLSSA000666	SSA	HOSPITAL GENERAL CULIACÁN	1944	832	240



# SERVICIOS DE SALUD DE SINALOA

## SUBDIRECCIÓN DE VIGILANCIA EPIDEMIOLÓGICA

### Situación de la OCUPACION HOSPITALARIA en los Municipios

Municipios	CAMAS COVID	Casos Acumulados	Defunciones Acumuladas	Hospitalizados Según Plataforma SISVER	PORCENTAJE DE OCUPACION HOSPITALARIA -SINALOA-																															
					23-sep-20	24-sep-20	25-sep-20	26-sep-20	27-sep-20	28-sep-20	29-sep-20	30-sep-20	01-oct-20	02-oct-20	03-oct-20	04-oct-20	05-oct-20	06-oct-20	07-oct-20	08-oct-20	09-oct-20	10-oct-20	11-oct-20	12-oct-20	13-oct-20	14-oct-20	15-oct-20	16-oct-20	17-oct-20	18-oct-20	19-oct-20	20-oct-20	21-oct-20	22-oct-20	23-oct-20	
AHOME	188	2,818	664	1,217	19%	19%	19%	19%	19%	20%	19%	19%	19%	19%	18%	18%	17%	19%	18%	18%	19%	28%	19%	18%	20%	22%	22%	22%	23%	23%	23%	23%	23%	25%	27%	
CHOIX	3	57	7	21	0%	0%	0%	0%	0%	0%	0%	0%	0%	0%	0%	0%	0%	0%	0%	0%	0%	0%	0%	0%	0%	0%	0%	0%	0%	0%	0%	0%	0%	0%		
EL FUERTE	0	282	76	139	0%	0%	0%	0%	0%	0%	0%	0%	0%	0%	0%	0%	0%	0%	0%	0%	0%	0%	0%	0%	0%	0%	0%	0%	0%	0%	0%	0%	0%	0%		
GUASAVE	180	2,870	424	861	14%	14%	12%	12%	12%	14%	12%	13%	13%	15%	15%	13%	13%	12%	12%	12%	11%	14%	14%	14%	13%	14%	14%	14%	14%	14%	14%	13%	12%	12%	13%	
SINALOA	3	303	37	80	0%	0%	0%	0%	0%	0%	0%	0%	0%	0%	0%	0%	0%	0%	0%	0%	0%	0%	0%	0%	0%	0%	0%	0%	0%	0%	0%	0%	0%	0%		
ANGOSTURA	3	298	69	167	0%	0%	0%	0%	0%	0%	0%	0%	0%	0%	0%	0%	0%	0%	0%	0%	0%	0%	0%	0%	0%	0%	0%	0%	0%	0%	0%	0%	0%	0%		
MOCORITO	3	115	37	74	0%	0%	0%	0%	0%	0%	0%	0%	0%	0%	0%	0%	0%	0%	0%	0%	0%	0%	0%	0%	0%	0%	0%	0%	0%	0%	0%	0%	0%	0%		
SALVADOR ALVARADO	64	765	133	332	36%	30%	28%	30%	30%	27%	38%	33%	36%	36%	34%	22%	22%	23%	19%	19%	17%	17%	16%	19%	17%	14%	16%	20%	22%	22%	22%	25%	31%	25%	33%	
BADIRAGUATO	3	122	15	26	0%	0%	0%	0%	0%	0%	0%	0%	0%	0%	0%	0%	0%	0%	0%	0%	0%	0%	0%	0%	0%	0%	0%	0%	0%	0%	0%	0%	0%	0%		
CULIACAN	491	8,413	1200	2,474	49%	50%	50%	43%	43%	43%	40%	42%	39%	38%	38%	37%	37%	41%	38%	38%	39%	37%	38%	40%	41%	41%	40%	40%	40%	39%	41%	41%	46%	46%		
NAVOLATO	3	653	124	225	0%	0%	0%	0%	0%	0%	0%	0%	0%	0%	0%	0%	0%	0%	0%	0%	0%	0%	0%	0%	0%	0%	0%	0%	0%	0%	0%	0%	0%	0%		
COSALA	3	67	4	10	0%	0%	0%	0%	0%	0%	0%	0%	0%	0%	0%	0%	0%	0%	0%	0%	0%	0%	0%	0%	0%	0%	0%	0%	0%	0%	0%	0%	0%	0%		
ELOTA	15	54	13	32	0%	0%	0%	0%	0%	0%	0%	0%	0%	0%	0%	0%	0%	0%	0%	0%	0%	0%	0%	0%	0%	0%	0%	0%	0%	0%	0%	0%	0%	0%		
SAN IGNACIO	3	48	12	20	0%	0%	0%	0%	0%	0%	0%	0%	0%	0%	0%	0%	0%	0%	0%	0%	0%	0%	0%	0%	0%	0%	0%	0%	0%	0%	0%	0%	0%	0%		
CONCORDIA	3	54	16	25	0%	0%	0%	0%	0%	0%	0%	0%	0%	0%	0%	0%	0%	0%	0%	0%	0%	0%	0%	0%	0%	0%	0%	0%	0%	0%	0%	0%	0%	0%		
ESCUINAPA	80	306	54	137	1%	1%	0%	0%	0%	0%	0%	0%	0%	0%	3%	3%	3%	1%	1%	1%	3%	3%	1%	3%	3%	5%	4%	4%	4%	4%	4%	4%	4%	1%	4%	
MAZATLAN	271	3,747	550	1,275	28%	28%	27%	28%	28%	27%	27%	27%	27%	28%	29%	26%	26%	26%	25%	27%	22%	23%	24%	23%	41%	21%	22%	22%	23%	21%	21%	20%	20%	20%	19%	
ROSARIO	3	138	23	64	0%	0%	0%	0%	0%	0%	0%	0%	0%	0%	0%	0%	0%	0%	0%	0%	0%	0%	0%	0%	0%	0%	0%	0%	0%	0%	0%	0%	0%	0%	0%	
<b>Total</b>	<b>1319</b>	<b>21,110</b>	<b>3458</b>	<b>7,179</b>	<b>30%</b>	<b>31%</b>	<b>30%</b>	<b>28%</b>	<b>28%</b>	<b>28%</b>	<b>27%</b>	<b>27%</b>	<b>27%</b>	<b>27%</b>	<b>25%</b>	<b>25%</b>	<b>26%</b>	<b>25%</b>	<b>25%</b>	<b>24%</b>	<b>26%</b>	<b>24%</b>	<b>25%</b>	<b>25%</b>	<b>26%</b>	<b>26%</b>	<b>26%</b>	<b>26%</b>	<b>26%</b>	<b>25%</b>	<b>26%</b>	<b>26%</b>	<b>28%</b>	<b>28%</b>		



**SERVICIOS DE SALUD DE SINALOA**  
**SUBDIRECCIÓN DE VIGILANCIA EPIDEMIOLÓGICA**

**REPORTES POR  
JURISDICCION SANITARIA**

**PLATAFORMA SISVER**

# COVID-19 Sinaloa: Casos y Defunciones JURISDICCIÓN MOCHIS



**NUEVA NORMALIDAD**

**747**

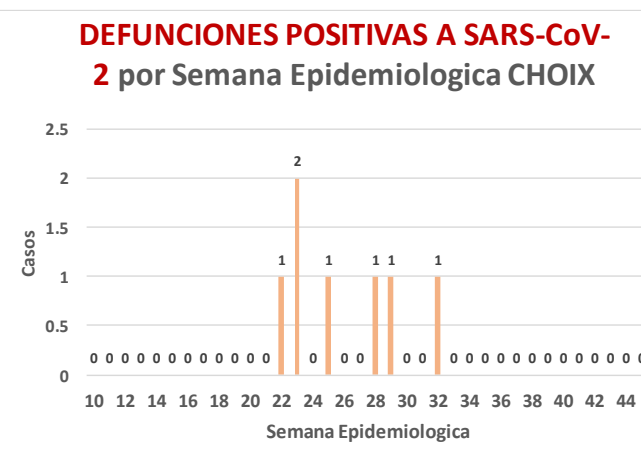
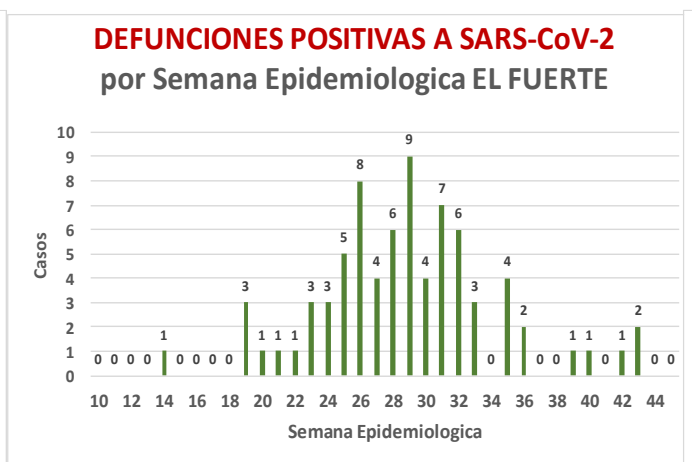
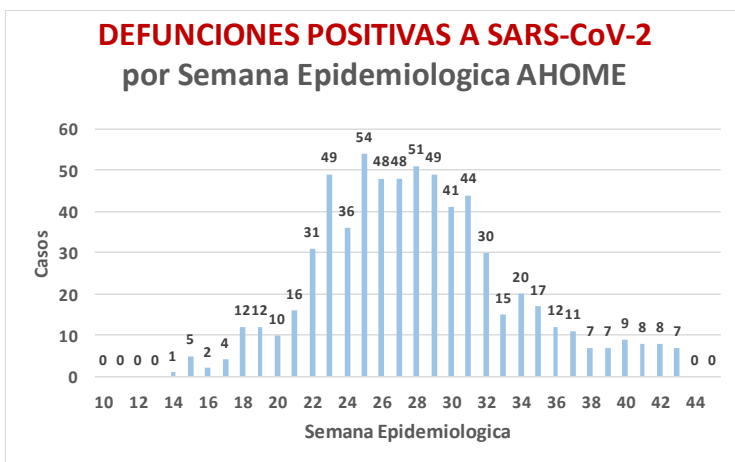
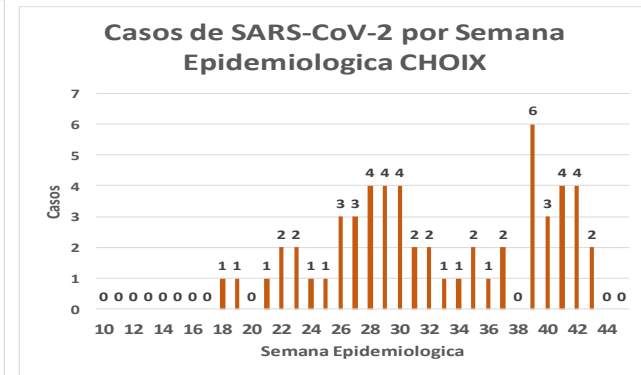
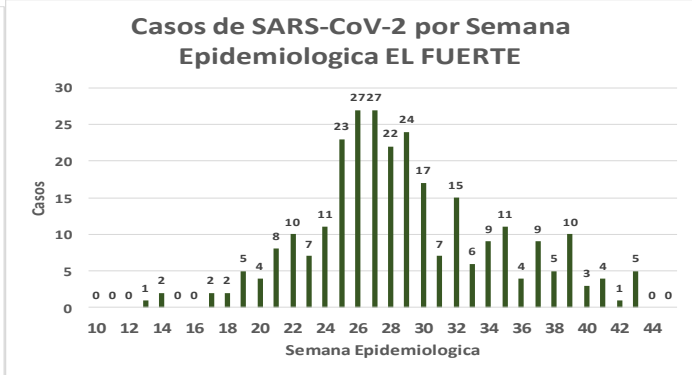
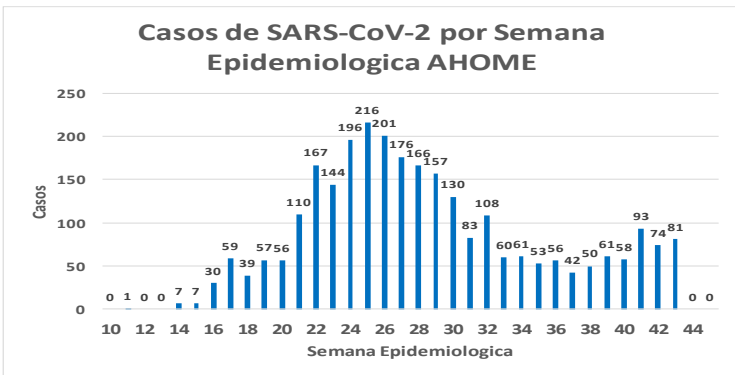
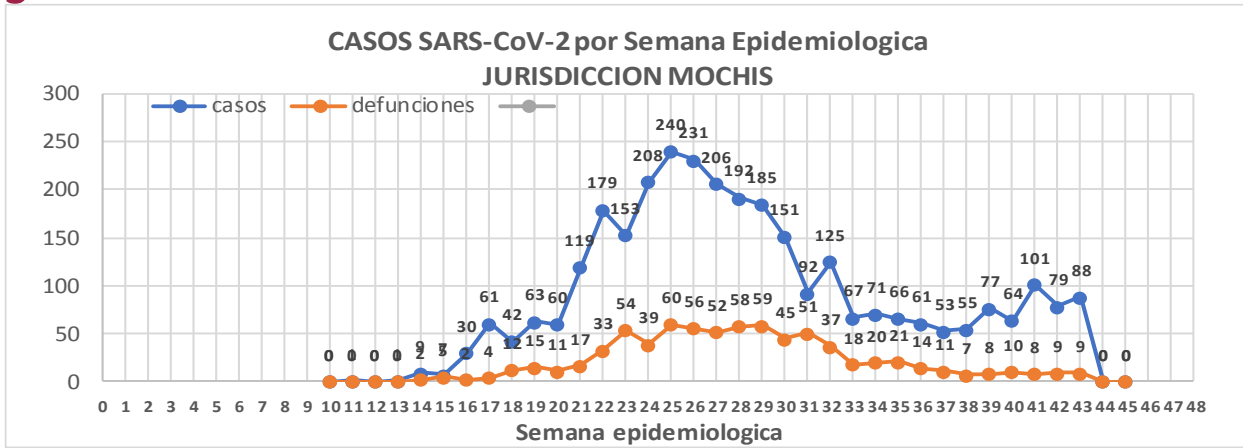
**Defunciones Jurisdicción Mochis**



Datos actualizados al **sábado, 24 de octubre de 2020**

JURISDICCION SANITARIA	Casos Acum. SARS-CoV-2*	%
Jurisd. No. 1 Mochis	<b>3137</b>	<b>100.0%</b>
AHOME	<b>2799</b>	<b>89.2%</b>
CHOIX	<b>57</b>	<b>1.8%</b>
EL FUERTE	<b>281</b>	<b>9.0%</b>

\* Municipio de residencia



# COVID-19 Sinaloa: Muestreo de Casos **JURISDICCIÓN MOCHIS**



**NUEVA NORMALIDAD**

**747**

**Defunciones Jurisdicción Mochis**



## JURISDICCION No. 1 , MOCHIS

INSTITUCION	NO ADECUADO	RECHAZADA	NO RECIBIDA	SOSPECHOSOS	TOTAL CON MUESTRA	% SOSPECHOSOS
IMSS	0	39	10	3,004	3,053	48.1%
IMSS-OPORTUNIDADES	0	5	0	276	281	4.4%
ISSSTE	1	7	0	383	391	6.2%
PRIVADA	1	1	0	108	110	1.7%
SEDENA	0	0	0	5	5	0.1%
SEMAR	0	3	1	119	123	1.9%
SSA	14	5	0	2,356	2,375	37.4%
PEMEX	0	0	0	0	0	0.0%
ESTATAL	0	0	0	3	3	0.0%
MUNICIPAL	0	1	0	0	1	0.0%
<b>TOTAL</b>	<b>16</b>	<b>61</b>	<b>11</b>	<b>6,254</b>	<b>6,342</b>	<b>100.0%</b>
	0.3%	1.0%	0.2%	98.6%	100.0%	

## RESULTADO DEFINITIVO EN PLATAFORMA SISVER; JUR MOCHIS

SARS-CoV-2	3157
NEGATIVO	2816
NO RECIBIDA	11
INF AH1N1 PMD	53
RECHAZADA	61
B	15
A H3	1
METAPNEUMOVIRUS	3
ENTEROV//RHINOVIRUS	2
CORONA OC43	0
NO ADECUADO	16
INF A	3
CORONA 229E	0
CORONA NL63	0
CORONA HKU1	0
VSR	1
ADENOVIRUS	0
PARAINFLUENZA 3	0
NO SUBTIPIFICADO	0

INFORMACION AL DIA : sábado, 24 de octubre de 2020

## SE TOMO MUESTRA PERO SIN RECEPCION EN LABORATORIO

Municipios	IMSS	IMSS-OPORTUNIDADES	ISSSTE	PRIVADA	SEDENA	SEMAR	SSA	PEMEX	ESTATAL	MUNICIPAL	TOTAL
AHOME	140	2	8	12	0	3	23	0	0	0	188
CHOIX	2	0	1	1	0	0	0	0	0	0	4
EL FUERTE	4	4	0	1	0	0	2	0	0	0	11
<b>TOTAL JURISDICCION</b>	<b>146</b>	<b>6</b>	<b>9</b>	<b>14</b>	<b>0</b>	<b>3</b>	<b>25</b>	<b>0</b>	<b>0</b>	<b>0</b>	<b>203</b>



# COVID-19 Sinaloa: Informe ejecutivo: JURISDICCIÓN MOCHIS



## Unidades de Salud que han reportado en SISVER

MUNICIPIO	CLUES	SECTOR	UNIDAD	Defunciones en la Semana Epidemiológica			Total Defunciones Asociadas a SarsCov-2	Casos confirmados en la Semana Epidemiológica			Total de Casos Confirmados	Tasa letalidad X 100 (D/G)*100	Lugar Letalidad	PRUEBAS REALIZADAS en la Sem Epidemiologica			INDICE DE POSITIVIDAD	Lugar de Índice de Positividad
				SEM EPI NUM-41	SEM EPI NUM-42	Aumento		SEM EPI NUM-41	SEM EPI NUM-42	Aumento				SEM EPI NUM-41	SEM EPI NUM-42	Aumento		
AHOME	SLMPO00831	PRIVADA	CLINICA ANGELES	0	0	0	0	0	0	0	1	0.00	12	0	0	0	-	-
AHOME	SLMPO00032	PRIVADA	CLINICA SANTA MARIA	0	0	0	0	0	0	0	1	0.00	12	0	0	0	-	-
AHOME	SLIMS000015	IMSS	HGP 2 LOS MOCHIS	0	0	0	2	1	0	-1	66	3.03	8	6	0	-6	-	-
AHOME	SLIMS000020	IMSS	HGZ 49 LOS MOCHIS	8	7	-1	460	42	20	-22	1,231	37.37	5	67	30	-37	66.67	1
AHOME	SLMPO00114	PRIVADA	HOSPITAL FATIMA	0	0	0	22	1	0	-1	58	37.93	4	1	0	-1	-	-
AHOME	SLMPO00155	PRIVADA	HOSPITAL GENERAL CENTRO MEDICO DE LOS MOCHIS	0	0	0	2	0	0	0	3	66.67	1	0	0	0	-	-
AHOME	SLSSA000024	SSA	HOSPITAL GENERAL LOS MOCHIS	1	2	1	211	1	7	6	550	38.36	3	8	16	8	43.75	3
AHOME	SLIST000015	ISSSTE	LOS MOCHIS	0	0	0	112	7	4	-3	300	37.33	6	11	7	-4	57.14	2
AHOME	SLSSA000036	SSA	LOS MOCHIS	0	0	0	0	0	0	0	0	-	-	0	0	0	-	-
AHOME	SLSSA017332	SSA	OFICINAS JURISDICCIONALES	0	0	0	2	13	19	6	459	0.44	11	77	111	34	17.12	6
AHOME	SLMPO00061	PRIVADA	SALUD INTEGRAL SINALOENSE C.S.	0	0	0	4	1	0	-1	13	30.77	7	2	3	1	0.00	7
AHOME	SLSMA000010	SEMAR	SANATORIO NAVAL DE TOPOLOBAMPO	0	0	0	1	0	1	1	70	1.43	10	1	3	2	33.33	5
AHOME	SLIMS000085	IMSS	UMF 5 TOPOLOBAMPO	0	0	0	0	0	0	0	6	0.00	12	0	0	0	-	-
AHOME	SLIMS000032	IMSS	UMF 37 LOS MOCHIS	0	0	0	8	37	27	-10	411	1.95	9	96	65	-31	41.54	4
AHOME	SLIMS000044	IMSS	UMFH 6 AHOME	0	0	0	0	0	0	0	2	0.00	12	0	0	0	-	-
AHOME	SLIMS000073	IMSS	UMFH 13 SAN MIGUEL	0	0	0	1	0	0	0	2	50.00	2	0	0	0	-	-
AHOME	SLIMS000476	IMSS	UMFH 33 EL CARRIZO	0	0	0	0	0	0	0	0	-	-	0	0	0	-	-
AHOME	SLIMS000061	IMSS	UMFH 7 HIGUERA	0	0	0	0	0	0	0	6	0.00	12	0	0	0	-	-
<b>TOTAL MPIO. AHOME</b>				<b>9</b>	<b>9</b>	<b>0</b>	<b>825</b>	<b>103</b>	<b>78</b>	<b>-25</b>	<b>3179</b>	<b>25.95</b>		<b>269</b>	<b>235</b>	<b>-34</b>	<b>33.19</b>	
CHOIX	SLSSA018352	SSA	CENTRO DE SALUD CHOIX	0	0	0	0	2	3	1	18	0.00	1	2	8	6	37.50	5
CHOIX	SLSSA000963	SSA	HOSPITAL INTEGRAL CHOIX	0	0	0	0	0	0	0	7	0.00	1	0	0	0	-	-
<b>TOTAL MPIO. CHOIX</b>				<b>0</b>	<b>0</b>	<b>0</b>	<b>0</b>	<b>2</b>	<b>3</b>	<b>1</b>	<b>25</b>	<b>0.00</b>		<b>2</b>	<b>8</b>	<b>6</b>	<b>37.50</b>	
EL FUERTE	SLIMO000576	IMSS-OPC	HR FUERTE, EL	0	0	0	21	2	0	-2	154	13.64	2	7	1	-6	0.00	9
EL FUERTE	SLIMS000266	IMSS	UMF 14 SANTA ROSA	0	0	0	1	0	0	0	2	50.00	1	0	0	0	-	-
EL FUERTE	SLIMS000522	IMSS	UMF 43 SAN BLAS	0	0	0	0	0	0	0	1	0.00	3	0	0	0	-	-
<b>TOTAL MPIO. EL FUERTE</b>				<b>0</b>	<b>0</b>	<b>0</b>	<b>22</b>	<b>2</b>	<b>0</b>	<b>-2</b>	<b>157</b>	<b>14.01</b>		<b>7</b>	<b>1</b>	<b>-6</b>	<b>0.00</b>	
<b>TOTAL JURISDICCION 1, MOCHIS</b>				<b>9</b>	<b>9</b>	<b>0</b>	<b>847</b>	<b>107</b>	<b>81</b>	<b>-26</b>	<b>3,361</b>	<b>25.20</b>		<b>278</b>	<b>244</b>	<b>-34</b>	<b>33.20</b>	

**NUEVA NORMALIDAD**

**INDICE DE POSITIVIDAD**  
**33.2**

**TASA DE LETALIDAD**  
**25.2**



# COVID-19 Sinaloa: Casos y Defunciones JURISDICCIÓN CULIACÁN



**SALUD**  
SECRETARÍA DE SALUD

**NUEVA NORMALIDAD**

**1339**

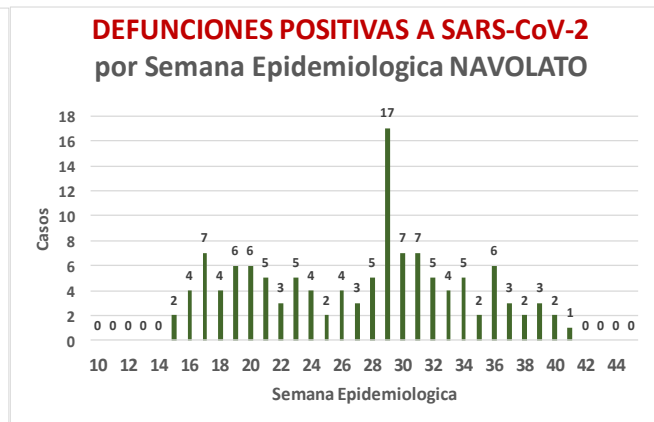
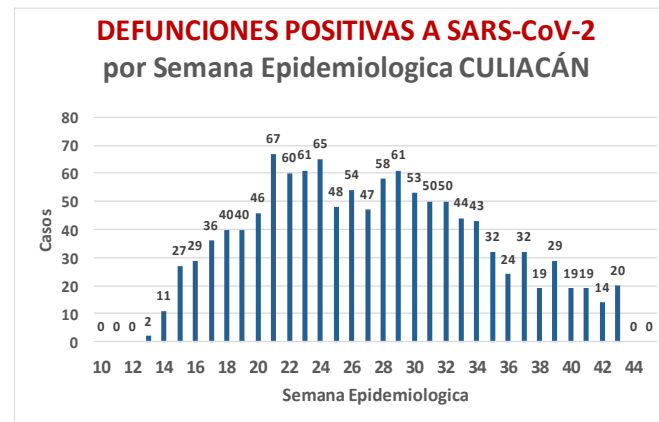
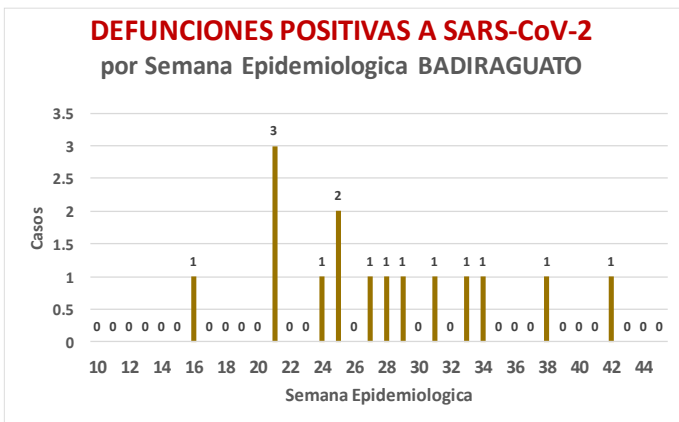
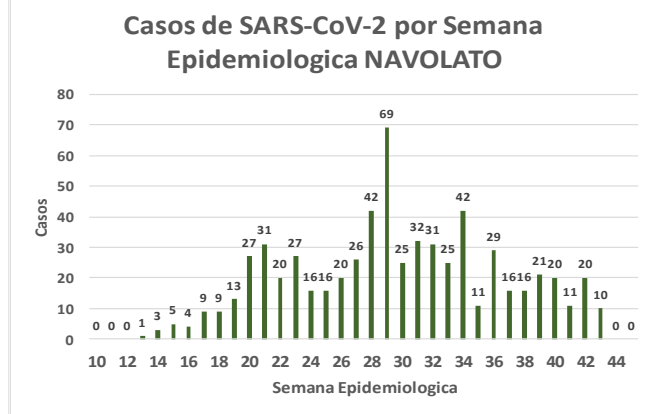
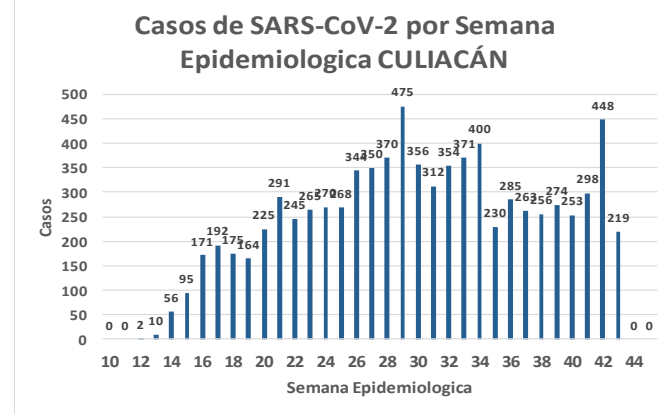
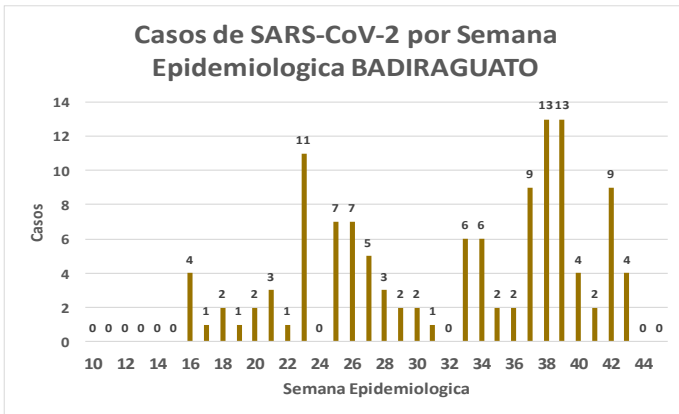
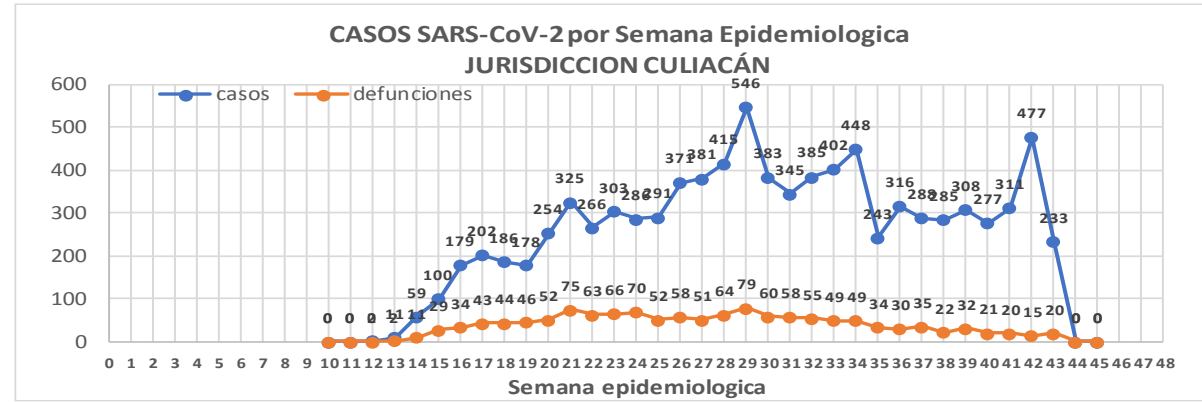
**Defunciones Jurisdicción Culiacán**



Datos actualizados al **sábado, 24 de octubre de 2020**

JURISDICCION SANITARIA	Casos Acum. SARS-CoV-2*	%
Jurisd. No. 4 Culiacán	<b>9056</b>	<b>100.0%</b>
BADIRAGUATO	<b>122</b>	<b>1.3%</b>
CULIACAN	<b>8287</b>	<b>91.5%</b>
NAVOLATO	<b>647</b>	<b>7.1%</b>

\* Municipio de residencia



# COVID-19 Sinaloa: Muestreo de Casos **JURISDICCIÓN CULIACÁN**



**SALUD**  
SECRETARÍA DE SALUD

## Jurisd. No. 4 Culiacán

INSTITUCION	NO ADECUADO	RECHAZADA	NO RECIBIDA	SOSPECHOSOS	TOTAL CON MUESTRA	% SOSPECHOSOS
IMSS	0	187	37	8,078	8,302	44.2%
IMSS-OPORTUNIDADES	0	0	0	19	19	0.1%
ISSSTE	1	27	16	1,176	1,220	6.5%
PRIVADA	2	13	53	760	828	4.4%
SEDENA	0	0	0	18	18	0.1%
SEMAR	0	0	0	1	1	0.0%
SSA	35	174	23	7,286	7,518	40.0%
PEMEX	0	0	0	0	0	0.0%
ESTATAL	2	9	2	853	866	4.6%
MUNICIPAL	0	0	0	0	0	0.0%
<b>TOTAL</b>	<b>40</b>	<b>410</b>	<b>131</b>	<b>18,191</b>	<b>18,772</b>	<b>100.0%</b>

0.2%    2.2%    0.7%    96.9%    100.0%

## RESULTADO DEFINITIVO EN PLATAFORMA SISVER; JUR CULIACAN

SARS-CoV-2	9188
NEGATIVO	8309
NO RECIBIDA	131
INF AH1N1 PMD	26
RECHAZADA	410
B	24
A H3	7
METAPNEUMOVIRUS	1
ENTEROV//RHINOVIRUS	10
CORONA OC43	1
NO ADECUADO	40
INF A	4
CORONA 229E	1
CORONA NL63	1
CORONA HKU1	1
VSR	1
ADENOVIRUS	0
PARAINFLUENZA 3	1
NO SUBTIPIFICADO	0

NUEVA NORMALIDAD

1339

Defunciones  
Jurisdicción  
Culiacán

INFORMACION AL DIA : sábado, 24 de octubre de 2020

## SE TOMO MUESTRA PERO SIN RECEPCION EN LABORATORIO

Municipios	IMSS	IMSS-OPORTUNIDADES	ISSSTE	PRIVADA	SEDENA	SEMAR	SSA	PEMEX	ESTATAL	MUNICIPAL	TOTAL
BADIRAGUATO	0	0	0	1	0	0	4	0	0	0	5
CULIACAN	216	0	144	80	0	0	119	0	11	0	570
NAVOLATO	27	0	6	0	0	0	7	0	1	0	41
<b>TOTAL JURISDICCION</b>	<b>243</b>	<b>0</b>	<b>150</b>	<b>81</b>	<b>0</b>	<b>0</b>	<b>130</b>	<b>0</b>	<b>12</b>	<b>0</b>	<b>616</b>



# COVID-19 Sinaloa: Informe ejecutivo: JURISDICCIÓN CULIACÁN



**SALUD**  
SECRETARÍA DE SALUD

## Unidades de Salud que han reportado en SISVER

MUNICIPIO	CLUES	SECTOR	UNIDAD	Defunciones en la Semana Epidemiológica			Total Defunciones Asociadas a SarsCov-2	Casos confirmados en la Semana Epidemiológica			Total de Casos Confirmados	Tasa Letalidad X 100 (D/G)*100	Lugar Letalidad	PRUEBAS REALIZADAS en la Sem Epidemiológica			INDICE DE POSITIVIDAD	Lugar de Índice de POSITIVIDAD
				SEM EPI NUM-41	SEM EPI NUM-42	Aumento		SEM EPI NUM-41	SEM EPI NUM-42	Aumento				SEM EPI NUM-41	SEM EPI NUM-42	Aumento		
CULIACÁN	SLSSA000905	SSA	ADOLFO LOPEZ MATEOS (EL TAMARINDO)	0	0	0	0	0	0	0	0	-	-	0	0	0	-	-
CULIACÁN	XXDES002092	SSA	BRIGADA EPIDEMIOLÓGICA CULIACAN	0	0	0	0	0	0	0	13	0.00	20	0	0	0	-	-
CULIACÁN	SLSMP000365	PRIVADA	CLINICA DE REHABILITACION Y ESPECIALIDADES	0	0	0	1	0	0	0	21	4.76	10	0	0	0	-	-
CULIACÁN	SLSMP000370	PRIVADA	CLINICA HOSPITAL CULIACAN S. A. DE C. V.	0	0	0	8	0	0	0	15	53.33	1	0	0	0	-	-
CULIACÁN	SLSSA000794	SSA	COSTA RICA	0	0	0	0	0	0	0	0	-	-	0	0	0	-	-
CULIACÁN	SLIST000073	ISSSTE	CULIACAN	0	0	0	0	0	0	0	0	-	-	0	0	0	-	-
CULIACÁN	SLSSA000753	SSA	CULIACAN	0	0	0	0	5	10	5	438	0.00	20	16	18	2	55.56	4
CULIACÁN	SLSSA000741	SSA	CULIACAN (AGUARUTO)	0	0	0	0	0	0	0	5	0.00	20	0	0	0	-	-
CULIACÁN	SLSSA000695	SSA	CULIACAN (PEMEX)	0	0	0	0	0	0	0	2	0.00	20	1	0	-1	-	-
CULIACÁN	SLIST000085	ISSSTE	DR. M.CARDENAS DE LA VEGA	0	0	0	223	13	83	70	730	30.55	5	32	177	145	46.89	9
CULIACÁN	SLSSA002474	SSA	EL DORADO	0	0	0	0	0	0	0	0	-	-	0	0	0	-	-
CULIACÁN	SLIMS000131	IMSS	HGR 1 CULIACAN	14	10	-4	697	77	85	8	2,153	32.37	4	168	170	2	50.00	7
CULIACÁN	SLIMS000184	IMSS	HGZMF 28 COSTA RICA	1	1	0	56	8	7	-1	268	20.90	8	18	19	1	36.84	13
CULIACÁN	SLSMP000534	PRIVADA	HOSPITAL ANGELES CULIACAN	0	0	0	0	38	16	-22	247	0.00	20	102	36	-66	44.44	11
CULIACÁN	SLSME000016	ESTATAL	HOSPITAL CIVIL DE CULIACAN	1	0	-1	121	18	12	-6	545	22.20	7	25	26	1	46.15	10
CULIACÁN	SLSSA000666	SSA	HOSPITAL GENERAL CULIACAN	4	6	2	240	16	20	4	832	28.85	6	53	36	-17	55.56	4
CULIACÁN	SLSSA018265	SSA	HOSPITAL GENERAL EL DORADO	0	0	0	2	2	0	-2	68	2.94	12	6	0	-6	-	-
CULIACÁN	SLSSA000811	SSA	HOSPITAL INTEGRAL EL DORADO	0	0	0	0	0	0	0	2	0.00	20	0	0	0	-	-
CULIACÁN	SLSSA017582	SSA	HOSPITAL INTEGRAL VALLE DE SAN LORENZO	0	0	0	0	0	0	0	0	-	-	0	0	0	-	-
CULIACÁN	SLSSA017606	SSA	HOSPITAL MATERNO NEONATAL	0	0	0	1	5	3	-2	69	1.45	17	8	22	14	13.64	15
CULIACÁN	SLSME000021	ESTATAL	HOSPITAL PEDIATRICO DE SINALOA	0	0	0	0	0	0	0	2	0.00	20	0	0	0	-	-
CULIACÁN	SLSSA002556	SSA	HOSPITAL PEDIATRICO DE SINALOA	0	0	0	4	4	10	6	186	2.15	15	28	39	11	25.64	14
CULIACÁN	SLSSA002643	SSA	JURISDICCION SANITARIA IV CULIACAN	0	0	0	2	35	88	53	1,604	0.12	19	124	216	92	40.74	12
CULIACÁN	SLSMP002815	PRIVADA	MEDICA DE LA CIUDAD	0	0	0	7	0	0	0	53	13.21	9	0	0	0	-	-
CULIACÁN	SLSSA000852	SSA	OBISPO	0	0	0	0	0	0	0	0	-	-	0	0	0	-	-
CULIACÁN	SLSSA017455	SSA	OFICINAS JURISDICCIONALES	0	0	0	0	0	0	0	34	0.00	20	0	0	0	-	-
CULIACÁN	SLSMP000440	PRIVADA	OPERADORA NUEVA CLINICA SANTA MARIA S.A DE C.V	0	0	0	3	0	0	0	6	50.00	2	0	0	0	-	-
CULIACÁN	SLSSA000876	SSA	QUILA	0	0	0	0	0	0	0	6	0.00	20	0	0	0	-	-
CULIACÁN	SLSMP000411	PRIVADA	SANATORIO BATIZ RAMOS	0	0	0	0	0	0	0	1	0.00	20	0	0	0	-	-
CULIACÁN	SLSMP000394	PRIVADA	SANATORIO CEMSI CHAPULTEPEC	0	0	0	0	0	0	0	2	0.00	20	0	0	0	-	-
CULIACÁN	SLIMS000143	IMSS	UMF 35 CULIACAN	0	0	0	6	23	31	8	630	0.95	18	39	53	14	58.49	3
CULIACÁN	SLIMS000155	IMSS	UMF 36 CULIACAN	1	0	-1	15	28	35	7	391	3.84	11	34	46	12	76.09	2
CULIACÁN	SLIMS000160	IMSS	UMF 46 CULIACAN	1	0	-1	7	22	12	-10	349	2.01	16	29	22	-7	54.55	6
CULIACÁN	SLIMS000172	IMSS	UMF 52 CULIACAN	0	0	0	2	6	21	15	82	2.44	13	18	27	9	77.78	1
CULIACÁN	SLIMS000633	IMSS	UMF 55 CULIACAN	0	0	0	5	8	26	18	228	2.19	14	20	52	32	50.00	7
CULIACÁN	SLIMS000196	IMSS	UMFH 22 EL DORADO	0	0	0	6	0	0	0	18	33.33	3	0	0	0	-	-
<b>TOTAL MPIO. CULIACAN</b>				<b>22</b>	<b>17</b>	<b>-5</b>	<b>1,406</b>	<b>308</b>	<b>459</b>	<b>151</b>	<b>9,000</b>	<b>15.62</b>		<b>721</b>	<b>959</b>	<b>238</b>	<b>47.86</b>	
BADIRAGUATO	SLSSA018060	SSA	CARAVANA DE LA SALUD TIPO 0 EL CASTILLO	0	0	0	0	0	0	0	0	-	-	0	0	0	-	-
BADIRAGUATO	SLSSA000362	SSA	HIGUERAS DE ALVAREZ BORBOA(H DELOS MONZO	0	0	0	0	0	0	0	0	-	-	0	0	0	-	-
BADIRAGUATO	SLSSA000246	SSA	HOSPITAL INTEGRAL BADIRAGUATO	0	0	0	0	1	8	7	93	0.00	1	4	17	13	47.06	1
<b>TOTAL MPIO. BADIRAGUATO</b>				<b>0</b>	<b>0</b>	<b>0</b>	<b>0</b>	<b>1</b>	<b>8</b>	<b>7</b>	<b>93</b>	<b>0.00</b>		<b>4</b>	<b>17</b>	<b>13</b>	<b>47.06</b>	
NAVOLATO	SLIMS000435	IMSS	HGSMF 4 NAVOLATO	0	0	0	3	4	10	6	259	1.16	2	12	25	13	40.00	2
NAVOLATO	SLSSA002491	SSA	HOSPITAL INTEGRAL NAVOLATO	0	0	0	0	1	0	-1	36	0.00	3	2	6	4	0.00	4
NAVOLATO	SLSSA002305	SSA	SAN PEDRO	0	0	0	0	0	1	1	8	0.00	3	1	1	0	100.00	1
NAVOLATO	SLIMS000440	IMSS	UMFH 11 VILLA JUAREZ	0	0	0	5	1	4	3	54	9.26	1	2	14	12	28.57	3
<b>TOTAL MPIO. NAVOLATO</b>				<b>0</b>	<b>0</b>	<b>0</b>	<b>8</b>	<b>6</b>	<b>15</b>	<b>9</b>	<b>357</b>	<b>2.24</b>		<b>17</b>	<b>46</b>	<b>29</b>	<b>32.61</b>	
<b>TOTAL JURISDICCION 4, CULIACAN</b>				<b>22</b>	<b>17</b>	<b>-5</b>	<b>1,414</b>	<b>315</b>	<b>482</b>	<b>167</b>	<b>9,450</b>	<b>14.96</b>		<b>742</b>	<b>1,022</b>	<b>280</b>	<b>47.16</b>	

**NUEVA NORMALIDAD**

**INDICE DE POSITIVIDAD**  
**47.16**

**TASA DE LETALIDAD**  
**14.96**



# COVID-19 Sinaloa: Casos y Defunciones JURISDICCIÓN MAZATLÁN



**SALUD**  
RETARÍA DE SALUD

**NUEVA  
NORMALIDAD**

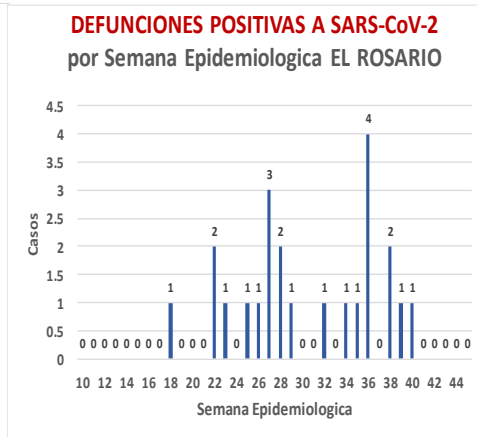
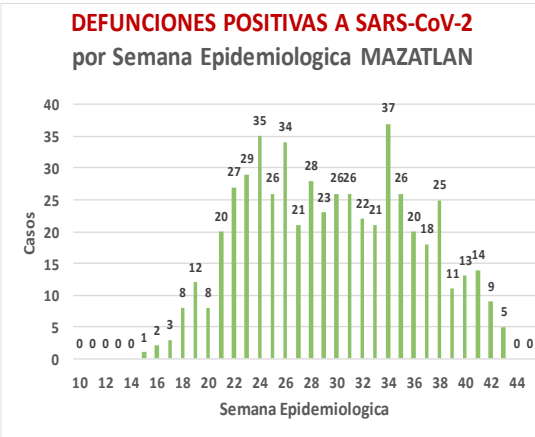
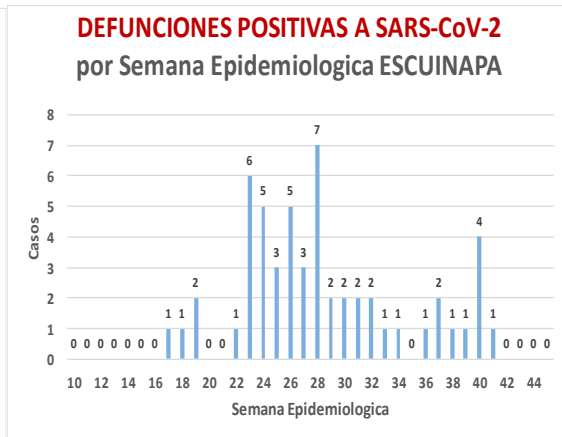
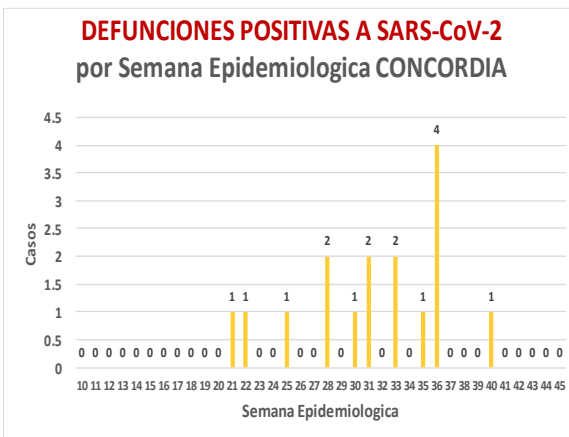
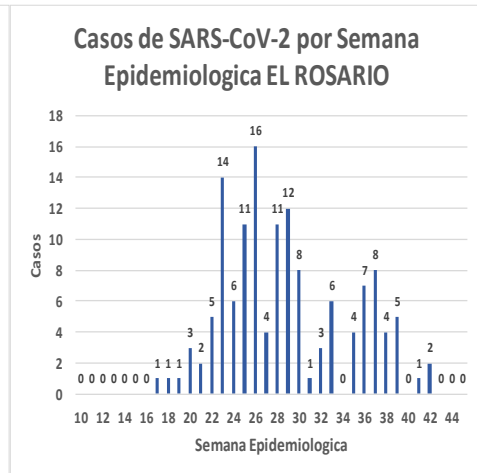
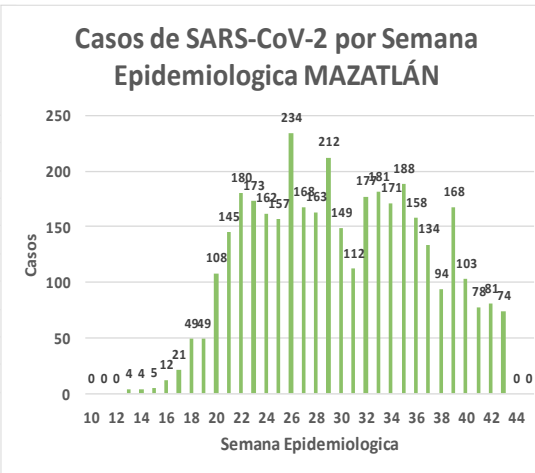
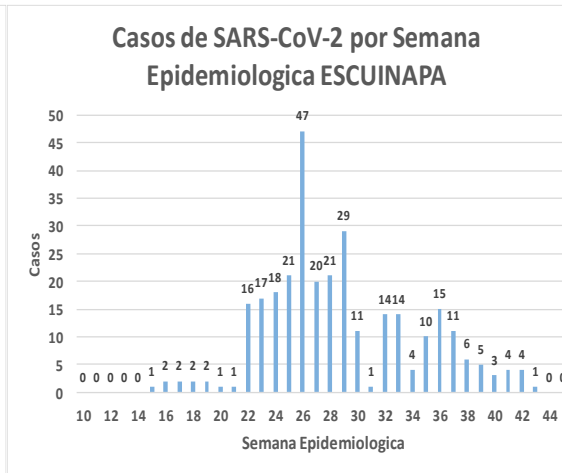
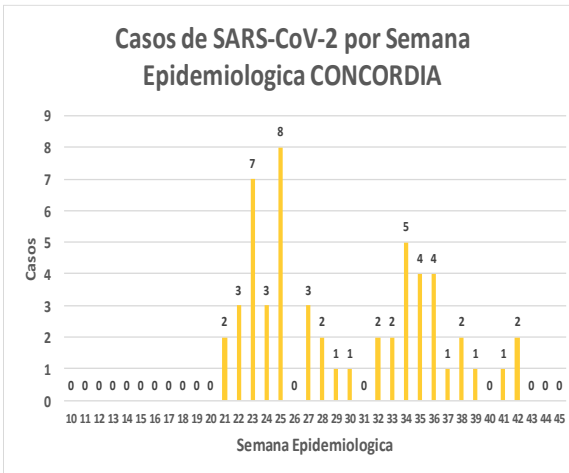
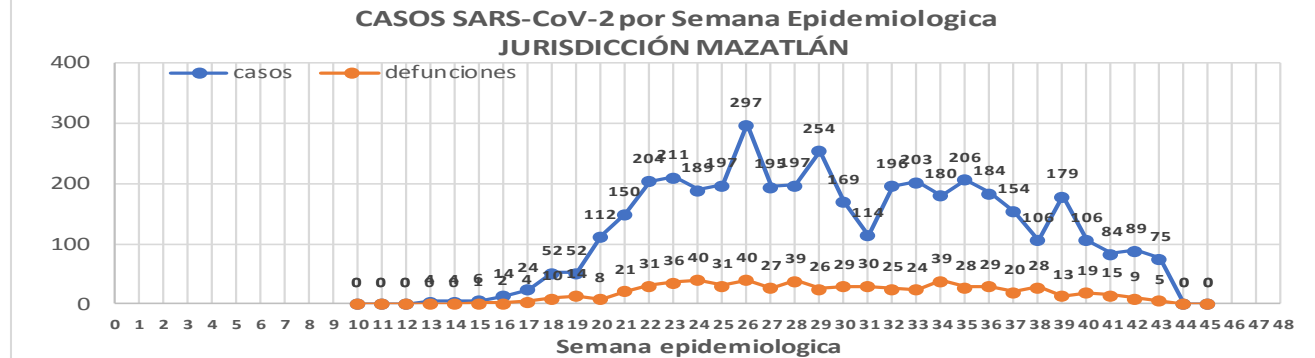
**643**  
Defunciones  
Jurisdicción  
Mazatlán



Datos actualizados al **sábado, 24 de octubre de 2020**

JURISDICCION SANITARIA	Casos Acum. SARS-CoV-2*	%
<b>Jurisd. No. 6 Mazatlan</b>	<b>4207</b>	<b>100.0%</b>
CONCORDIA	54	1.3%
ESCUINAPA	303	7.2%
<b>MAZATLAN</b>	<b>3714</b>	<b>88.3%</b>
ROSARIO	136	3.2%

\* Municipio de residencia



# COVID-19 Sinaloa: Muestreo de Casos **JURISDICCIÓN MAZATLÁN**



**NUEVA  
NORMALIDAD**

**643**  
**Defunciones**  
**Jurisdicción**  
**MAZATLÁN**



## Jurisd. No. 6 Mazatlan

INSTITUCION	NO ADECUADO	RECHAZADA	NO RECIBIDA	SOSPECHOSOS	TOTAL CON MUESTRA	% SOSPECHOSOS
IMSS	0	27	9	3,277	3,313	42.6%
IMSS-OPORTUNIDADES	0	11	0	186	197	2.5%
ISSSTE	1	24	3	348	376	4.8%
PRIVADA	4	27	1	273	305	3.9%
SEDENA	0	8	2	248	258	3.3%
SEMAR	0	8	2	168	178	2.3%
SSA	16	29	5	2,758	2,808	36.1%
PEMEX	0	0	0	5	5	0.1%
ESTATAL	0	0	0	4	4	0.1%
MUNICIPAL	2	0	0	322	324	4.2%
<b>TOTAL</b>	<b>23</b>	<b>134</b>	<b>22</b>	<b>7,589</b>	<b>7,768</b>	<b>100.0%</b>
	0.3%	1.7%	0.3%	97.7%	100.0%	

## RESULTADO DEFINITIVO EN PLATAFORMA SISVER; JUR MAZATLÁN

<b>SARS-CoV-2</b>	<b>4245</b>
<b>NEGATIVO</b>	<b>3182</b>
<b>NO RECIBIDA</b>	<b>22</b>
<b>INF AH1N1 PMD</b>	<b>4</b>
<b>RECHAZADA</b>	<b>134</b>
<b>B</b>	<b>7</b>
<b>A H3</b>	<b>3</b>
<b>METAPNEUMOVIRUS</b>	<b>1</b>
<b>ENTEROV//RHINOVIRUS</b>	<b>2</b>
<b>CORONA OC43</b>	<b>0</b>
<b>NO ADECUADO</b>	<b>23</b>
<b>INF A</b>	<b>0</b>
<b>CORONA 229E</b>	<b>0</b>
<b>CORONA NL63</b>	<b>0</b>
<b>CORONA HKU1</b>	<b>0</b>
<b>VSR</b>	<b>0</b>
<b>ADENOVIRUS</b>	<b>0</b>
<b>PARAINFLUENZA 3</b>	<b>0</b>
<b>NO SUBTIPIFICADO</b>	<b>0</b>

INFORMACION AL DIA : sábado, 24 de octubre de 2020

## SE TOMO MUESTRA PERO SIN RECEPCION EN LABORATORIO

Municipios	IMSS	IMSS- OPORTUNIDADES	ISSSTE	PRIVADA	SEDENA	SEMAR	SSA	PEMEX	ESTATAL	MUNICIPAL	TOTAL
CONCORDIA	0	0	0	0	0	0	1	0	0	0	1
ESCUINAPA	0	0	0	0	0	0	10	0	0	0	10
MAZATLAN	46	3	3	34	1	5	33	0	0	1	126
ROSARIO	0	0	1	3	0	0	4	0	0	0	137
<b>TOTAL</b>	<b>46</b>	<b>3</b>	<b>4</b>	<b>37</b>	<b>1</b>	<b>5</b>	<b>48</b>	<b>0</b>	<b>0</b>	<b>1</b>	<b>274</b>



# COVID-19 Sinaloa: Informe ejecutivo: JURISDICCIÓN MAZATLÁN

## Unidades de Salud que han reportado en SISVER

MUNICIPIO	CLUES	SECTOR	UNIDAD	Defunciones en la Semana Epidemiológica			Total Defunciones Asociadas a SarsCov-2	Casos confirmados en la Semana Epidemiológica			Total de Casos Confirmados	Tasa letalidad X 100 (D/G)*100	Lugar Letalidad	PRUEBAS REALIZADAS en la Sem Epidemiológica			INDICE DE POSITIVIDAD	Lugar de Índice de POSITIVIDAD
				SEM EPI NUM-41	SEM EPI NUM-42	Aumento		SEM EPI NUM-41	SEM EPI NUM-42	Aumento				SEM EPI NUM-41	SEM EPI NUM-42	Aumento		
MAZATLÁN	XXDES002099	SSA	BRIGADA EPIDEMIOLOGICA MAZATLAN	0	0	0	0	0	0	0	-	-	0	0	0	-	-	
MAZATLÁN	SLSMP000732	PRIVADA	CLINICA HOSPITAL MARIA DEL MAR	0	0	0	4	0	0	0	12	33.33	3	0	0	0	-	
MAZATLÁN	SLSMP000621	PRIVADA	CLINICA DEL MAR DE MAZATLAN S.A DE C.V.	2	0	-2	8	1	0	-1	29	27.59	5	2	2	0	0.00	
MAZATLÁN	SLIMS000341	IMSS	HGZMF 3 MAZATLAN	9	6	-3	292	48	45	-3	1,602	18.23	7	132	141	9	31.91	
MAZATLÁN	SLSSA002585	SSA	HOSPITAL GENERAL DE MAZATLAN	3	0	-3	137	2	7	5	363	37.74	2	10	16	6	43.75	
MAZATLÁN	SLSMM000014	MUNICIPAL	HOSPITAL MARGARITA MAZA DE JUAREZ	0	1	1	14	3	1	-2	207	6.76	10	6	5	-1	20.00	
MAZATLÁN	SLSMP002844	PRIVADA	HOSPITAL MARINA MAZATLAN	0	0	0	5	1	3	2	79	6.33	11	8	4	-4	75.00	
MAZATLÁN	SLSDN000016	SEDENA	HOSPITAL MILITAR REGIONAL DE MAZATLAN, SIN.	0	2	2	33	8	3	-5	201	16.42	8	10	12	2	25.00	
MAZATLÁN	SLSMA000022	SEMAR	HOSPITAL NAVAL DE MAZATLAN	0	0	0	28	2	1	-1	99	28.28	4	7	2	-5	50.00	
MAZATLÁN	SLSMP000616	PRIVADA	HOSPITAL SHARP MAZATLAN S. A DE C. V.	0	0	0	7	0	0	0	35	20.00	6	0	0	0	-	
MAZATLÁN	SLIMO000733	IMSS-OPORTUNIDADES	HR VILLA UNION	0	0	0	10	4	0	-4	108	9.26	9	5	2	-3	0.00	
MAZATLÁN	SLSSA002655	SSA	JURISDICCION SANITARIA VI MAZATLAN	0	0	0	0	4	7	3	421	0.00	14	25	18	-7	38.89	
MAZATLÁN	SLIST000196	ISSSTE	MAZATLAN	2	1	-1	97	1	6	5	251	38.65	1	5	9	4	66.67	
MAZATLÁN	SLSSA001576	SSA	MAZATLAN (COL. 20 DE NOVIEMBRE)	0	0	0	0	0	0	0	0	-	-	0	0	0	-	
MAZATLÁN	SLSSA001605	SSA	MAZATLAN (COL. CENTRO)	0	0	0	0	7	7	0	364	0.00	14	21	26	5	26.92	
MAZATLÁN	SLSSA017501	SSA	OFICINAS JURISDICCIONALES	0	0	0	0	0	0	0	0	-	-	0	0	0	-	
MAZATLÁN	SLIMS000353	IMSS	UMF 45 MAZATLAN	0	0	0	2	1	3	2	70	2.86	13	4	3	-1	100.00	
MAZATLÁN	SLIMS000645	IMSS	UMF 56 PRADOS	0	0	0	3	2	2	0	86	3.49	12	4	10	6	20.00	
MAZATLÁN	SLSSA002515	SSA	VALLE DEL JARIPILLO	0	0	0	0	0	0	0	1	0.00	14	0	0	0	-	
<b>TOTAL MPIO. MAZATLAN</b>				<b>16</b>	<b>10</b>	<b>-6</b>	<b>640</b>	<b>84</b>	<b>85</b>	<b>1</b>	<b>3,928</b>	<b>16.29</b>		<b>239</b>	<b>250</b>	<b>11</b>	<b>34.00</b>	
CONCORDIA	XXDES002097	SSA	BRIGADA EPIDEMIOLOGICA CONCORDIA	0	0	0	0	0	0	0	0	-	-	0	0	0	-	
CONCORDIA	SLSSA000485	SSA	CONCORDIA	0	0	0	0	0	0	0	10	0.00	2	0	0	0	-	
CONCORDIA	SLSSA000473	SSA	HOSPITAL INTEGRAL CONCORDIA	0	0	0	1	0	1	1	14	7.14	1	0	1	1	100.00	
<b>TOTAL MPIO. CONCORDIA</b>				<b>0</b>	<b>0</b>	<b>0</b>	<b>1</b>	<b>0</b>	<b>1</b>	<b>1</b>	<b>24</b>	<b>4.17</b>		<b>0</b>	<b>1</b>	<b>1</b>	<b>100.00</b>	
ROSARIO	SLIMO000832	IMSS-OPORTUNIDADES	EL POZOLE	0	0	0	0	0	0	0	0	-	-	0	0	0	-	
ROSARIO	SLIST000225	ISSSTE	EL ROSARIO	0	0	0	0	0	0	0	1	0.00	2	0	0	0	-	
ROSARIO	SLSSA001873	SSA	HOSPITAL INTEGRAL DE EL ROSARIO	0	0	0	2	0	2	2	73	2.74	1	2	10	8	20.00	
ROSARIO	SLIMS000406	IMSS	UMFH 31 EL ROSARIO	0	0	0	0	0	0	0	3	0.00	2	0	0	0	-	
<b>TOTAL MPIO. ROSARIO</b>				<b>0</b>	<b>0</b>	<b>0</b>	<b>2</b>	<b>0</b>	<b>2</b>	<b>2</b>	<b>77</b>	<b>2.60</b>		<b>2</b>	<b>10</b>	<b>8</b>	<b>20.00</b>	
ESCUINAPA	SLSSA001132	SSA	ESCUINAPA	0	0	0	1	0	0	0	18	5.56	3	1	2	1	0.00	
ESCUINAPA	SLSSA018253	SSA	HOSPITAL GENERAL ESCUINAPA	0	0	0	22	2	4	2	222	9.91	2	5	10	5	40.00	
ESCUINAPA	SLSSA001173	SSA	TEACAPAN	0	0	0	0	0	0	0	0	-	-	0	0	0	-	
ESCUINAPA	SLIMS000230	IMSS	UMFH 29 ESCUINAPA	0	0	0	2	0	0	0	16	12.50	1	1	0	-1	-	
<b>TOTAL MPIO. ESCUINAPA</b>				<b>0</b>	<b>0</b>	<b>0</b>	<b>25</b>	<b>2</b>	<b>4</b>	<b>2</b>	<b>256</b>	<b>9.77</b>		<b>7</b>	<b>12</b>	<b>5</b>	<b>33.33</b>	
<b>TOTAL JURISDICCION 6, MAZATLÁN</b>				<b>16</b>	<b>10</b>	<b>-6</b>	<b>668</b>	<b>86</b>	<b>92</b>	<b>6</b>	<b>4,285</b>	<b>15.59</b>		<b>248</b>	<b>273</b>	<b>25</b>	<b>33.70</b>	

**NUEVA NORMALIDAD**

**INDICE DE POSITIVIDAD**  
**33.7**

**TASA DE LETALIDAD**  
**15.59**



# COVID-19 Sinaloa: Casos y Defunciones **JURISDICCIÓN GUASAVE**



**NUEVA NORMALIDAD**

**461**

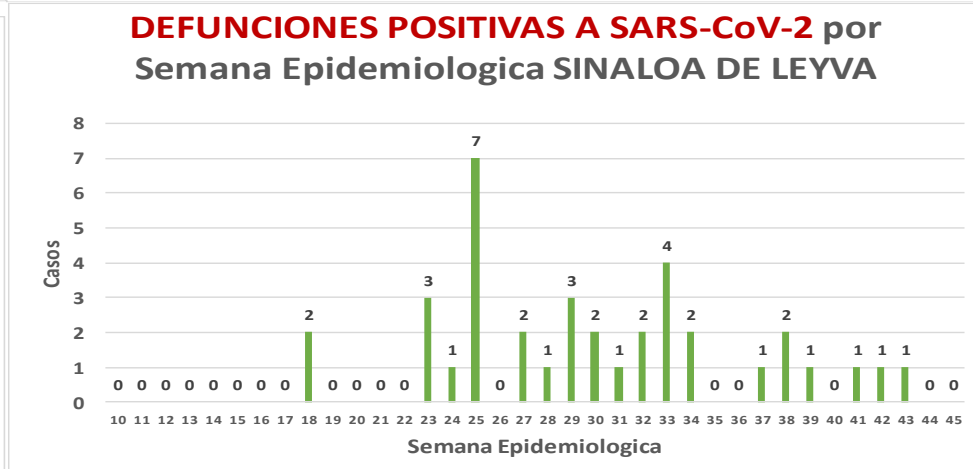
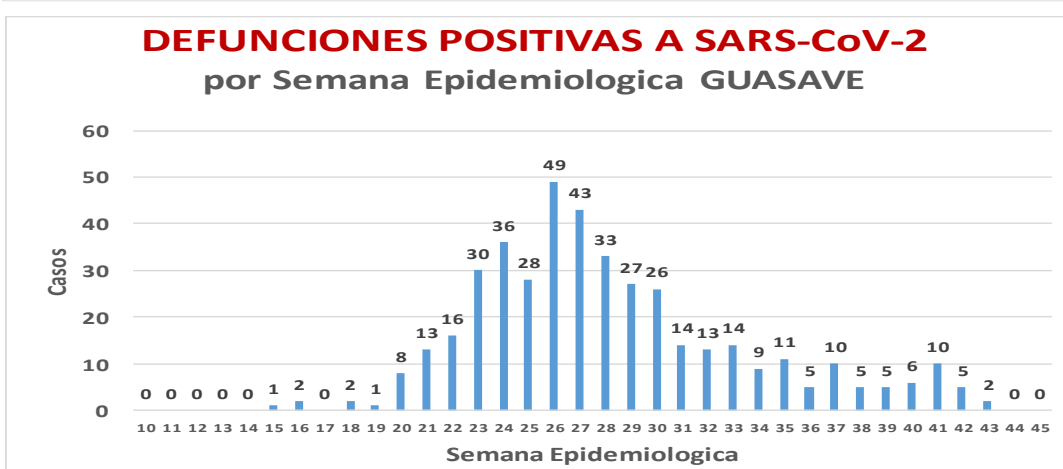
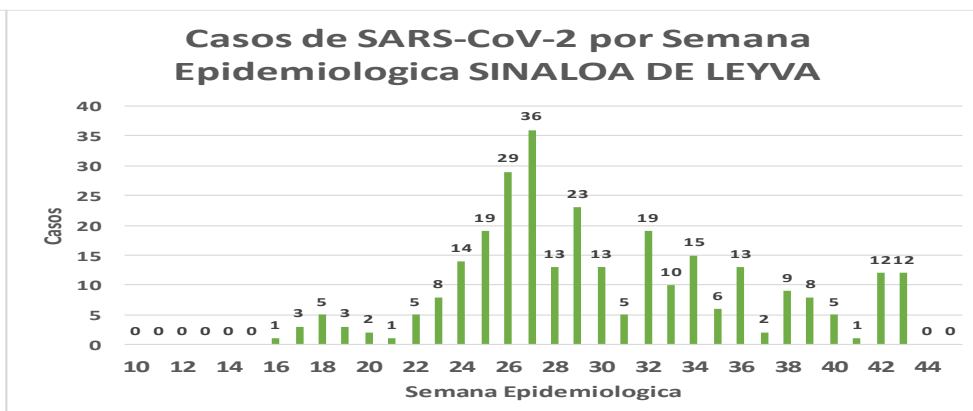
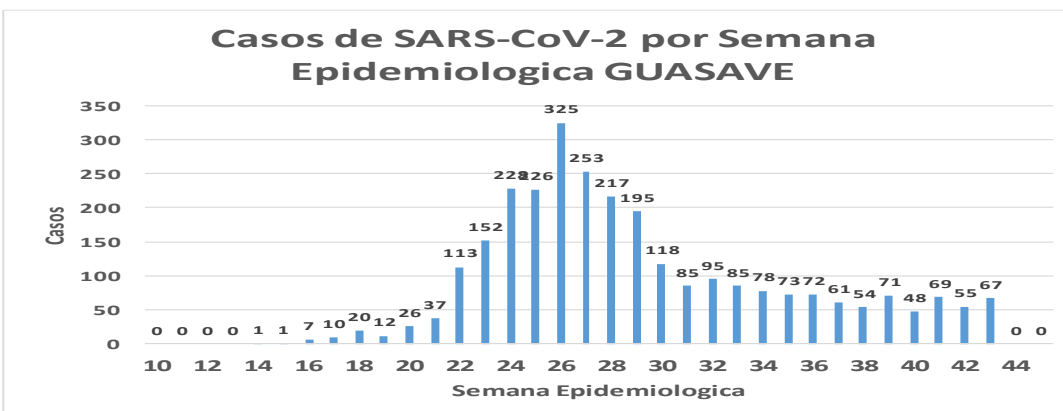
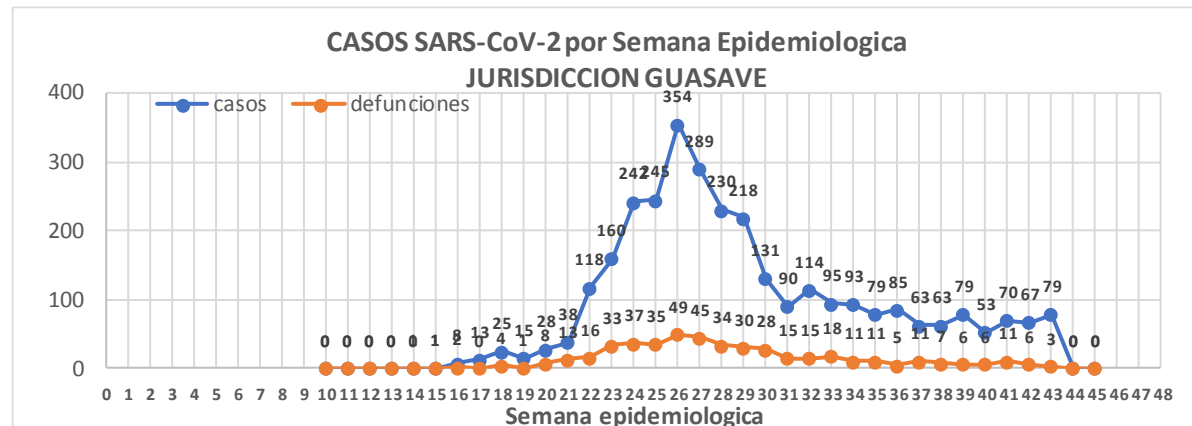
**Defunciones Jurisdicción GUASAVE**



Datos actualizados al **sábado, 24 de octubre de 2020**

JURISDICCION SANITARIA	Casos Acum. SARS-CoV-2*	%
Jurisd. No. 2 Guasave	3146	100.0%
GUASAVE	2854	90.7%
SINALOA	292	9.3%

\* Municipio de residencia





# COVID-19 Sinaloa: Muestreo de Casos **JURISDICCIÓN GUASAVE**



**SALUD**  
SECRETARÍA DE SALUD

**NUEVA  
NORMALIDAD**

**461**

**Defunciones  
Jurisdicción  
GUASAVE**



RESULTADO DEFINITIVO EN PLATAFORMA SISVER; JUR GUASAVE	
SARS-CoV-2	3173
NEGATIVO	2563
NO RECIBIDA	4
INF AH1N1 PMD	11
RECHAZADA	120
B	5
A H3	5
METAPNEUMOVIRUS	2
ENTEROV//RHINOVIRUS	5
CORONA OC43	0
NO ADECUADO	12
INF A	0
CORONA 229E	0
CORONA NL63	0
CORONA HKU1	0
VSR	0
ADENOVIRUS	0
PARAINFLUENZA 3	0
NO SUBTIPIFICADO	0

Jurisd. No. 2 Guasave						
INSTITUCION	NO ADECUADO	RECHAZADA	NO RECIBIDA	SOSPECHOSOS	TOTAL CON MUESTRA	% SOSPECHOSOS
IMSS	0	89	4	3,299	3,392	56.3%
IMSS-OPORTUNIDADES	0	2	0	13	15	0.2%
ISSSTE	1	2	0	98	101	1.7%
PRIVADA	0	0	0	49	49	0.8%
SEDENA	0	0	0	0	0	0.0%
SEMAR	0	0	0	4	4	0.1%
SSA	11	27	0	2,422	2,460	40.8%
PEMEX	0	0	0	1	1	0.0%
ESTATAL	0	0	0	8	8	0.1%
MUNICIPAL	0	0	0	0	0	0.0%
<b>TOTAL</b>	<b>12</b>	<b>120</b>	<b>4</b>	<b>5,894</b>	<b>6,030</b>	<b>100.0%</b>
	0.2%	2.0%	0.1%	97.7%	100.0%	

INFORMACION AL DIA : sábado, 24 de octubre de 2020

## SE TOMO MUESTRA PERO SIN RECEPCION EN LABORATORIO

Municipios	IMSS	IMSS-OPORTUNIDADES	ISSSTE	PRIVADA	SEDENA	SEMAR	SSA	PEMEX	ESTATAL	MUNICIPAL	TOTAL
GUASAVE	80	0	0	11	0	0	27	0	0	0	118
SINALOA	4	0	1	1	0	0	6	0	0	0	12
<b>TOTAL JURISDICCION</b>	<b>84</b>	<b>0</b>	<b>1</b>	<b>12</b>	<b>0</b>	<b>0</b>	<b>33</b>	<b>0</b>	<b>0</b>	<b>0</b>	<b>130</b>

# COVID-19 Sinaloa: Informe ejecutivo: JURISDICCIÓN GUASAVE

## Unidades de Salud que han reportado en SISVER

MUNICIPIO	CLUES	SECTOR	UNIDAD	Defunciones en la Semana Epidemiológica			Total Defunciones Asociadas a SarsCov-2	Casos confirmados en la Semana Epidemiológica			Total de Casos Confirmados	Tasa letalidad X 100 (D/G)*100	Lugar Letalidad	PRUEBAS REALIZADAS en la Sem Epidemiológica			INDICE DE POSITIVIDAD	Lugar de Índice de Positividad
				SEM EPI NUM-41	SEM EPI NUM-42	Aumento		SEM EPI NUM-41	SEM EPI NUM-42	Aumento				SEM EPI NUM-41	SEM EPI NUM-42	Aumento		
GUASAVE	SLSSA001296	SSA	BACHOCO	0	0	0	0	0	0	0	1	0.00	3	0	0	0	-	-
GUASAVE	SLSSA001301	SSA	BAMOA	0	0	0	0	0	0	0	5	0.00	3	0	0	0	-	-
GUASAVE	XXDES002086	SSA	BRIGADA EPIDEMIOLOGICA GUASAVE	0	0	0	0	0	0	0	0	-	-	0	0	0	-	-
GUASAVE	SLSSA018224	SSA	CENTRO DE SALUD GUASAVE II	0	0	0	0	26	11	-15	644	0.00	3	57	23	-34	47.83	2
GUASAVE	SLSSA001354	SSA	COREREPE (EL GALLO)	0	0	0	0	0	0	0	1	0.00	3	0	0	0	-	-
GUASAVE	SLSSA001366	SSA	EL CUBILETE (EL NUMERO UNO)	0	0	0	0	0	0	0	2	0.00	3	0	0	0	-	-
GUASAVE	SLSSA001412	SSA	EL HUITUSSI	0	0	0	0	0	0	0	0	-	-	0	0	0	-	-
GUASAVE	SLSSA001395	SSA	GABRIEL LEYVA SOLANO (BENITO JUAREZ)	0	0	0	0	0	0	0	2	0.00	3	0	0	0	-	-
GUASAVE	SLSSA001383	SSA	GABRIEL LEYVA SOLANO (EL BATAMOTE)	0	0	0	0	0	0	0	1	0.00	3	0	0	0	-	-
GUASAVE	SLIST000160	ISSSTE	GUASAVE	0	0	0	0	0	0	0	0	-	-	0	0	0	-	-
GUASAVE	SLIMS000271	IMSS	HGZMF 32 GUASAVE	9	7	-2	277	31	47	16	1,789	15.48	2	75	100	25	47.00	3
GUASAVE	SLSSA001255	SSA	HOSPITAL GENERAL GUASAVE	1	0	-1	83	4	3	-1	257	32.30	1	5	6	1	50.00	1
GUASAVE	SLSSA001400	SSA	JUAN JOSE RIOS	0	0	0	0	0	0	0	4	0.00	3	0	0	0	-	-
GUASAVE	SLSSA001313	SSA	LA BRECHA	0	0	0	0	0	0	0	2	0.00	3	0	0	0	-	-
GUASAVE	SLSSA001511	SSA	LA TRINIDAD	0	0	0	0	0	0	0	3	0.00	3	0	0	0	-	-
GUASAVE	SLSSA001470	SSA	LAS QUEMAZONES	0	0	0	0	0	0	0	1	0.00	3	0	0	0	-	-
GUASAVE	SLSSA001424	SSA	LEON FONSECA (ESTACION VERDURA)	0	0	0	0	0	0	0	3	0.00	3	0	0	0	-	-
GUASAVE	SLSSA001436	SSA	NIO	0	0	0	0	0	0	0	3	0.00	3	0	0	0	-	-
GUASAVE	SLSSA001441	SSA	PALOS BLANCOS	0	0	0	0	0	0	0	3	0.00	3	0	0	0	-	-
GUASAVE	SLSSA001506	SSA	SAN RAFAEL (GRAL.MIGUEL VALLE DAVALOS)	0	0	0	0	0	0	0	3	0.00	3	0	0	0	-	-
GUASAVE	SLIMS000312	IMSS	UMFH 15 JUAN JOSE RIOS	0	0	0	0	1	0	-1	5	0.00	3	1	1	0	0.00	4
<b>TOTAL MPIO. GUASAVE</b>				<b>10</b>	<b>7</b>	<b>-3</b>	<b>360</b>	<b>62</b>	<b>61</b>	<b>-1</b>	<b>2729</b>	<b>13.19</b>		<b>138</b>	<b>130</b>	<b>-8</b>	<b>46.92</b>	
SINALOA	SLSSA002211	SSA	ESTACION NARANJO	0	0	0	0	0	0	0	4	0.00	1	0	0	0	-	-
SINALOA	SLSSA002141	SSA	SINALOA DE LEYVA	0	0	0	0	1	5	4	142	0.00	1	7	12	5	41.67	-
SINALOA	SLSSA017361	SSA	UNIDAD TECNICO ADMINSTRATIVA	0	0	0	0	0	0	0	0	-	-	0	0	0	-	-
<b>TOTAL MPIO. SINALOA DE LEYVA</b>				<b>0</b>	<b>0</b>	<b>0</b>	<b>0</b>	<b>1</b>	<b>5</b>	<b>4</b>	<b>146</b>	<b>0.00</b>		<b>7</b>	<b>12</b>	<b>5</b>	<b>41.67</b>	
<b>TOTAL JURISDICCION 2, GUASAVE</b>				<b>10</b>	<b>7</b>	<b>-3</b>	<b>360</b>	<b>63</b>	<b>66</b>	<b>3</b>	<b>2,875</b>	<b>12.52</b>		<b>145</b>	<b>142</b>	<b>-3</b>	<b>46.48</b>	

**NUEVA NORMALIDAD**

**INDICE DE POSITIVIDAD**  
46.48

**TASA DE LETALIDAD**  
12.52



# COVID-19 Sinaloa: Casos y Defunciones JURISDICCIÓN GUAMUCHIL



**SALUD**  
SECRETARÍA DE SALUD

**NUEVA NORMALIDAD**

**239**

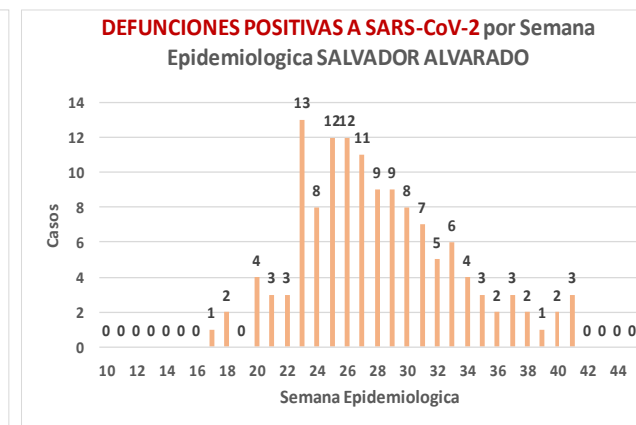
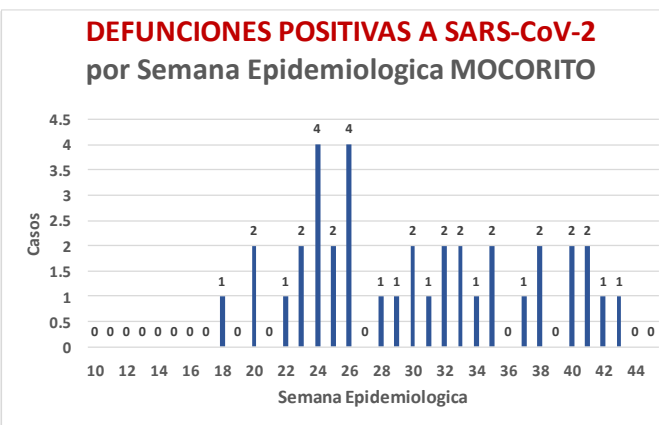
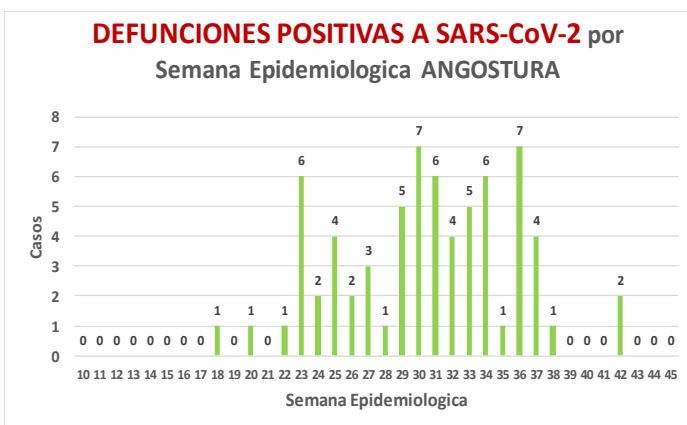
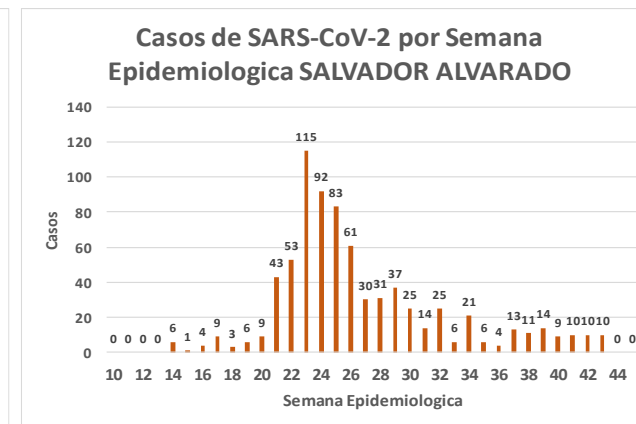
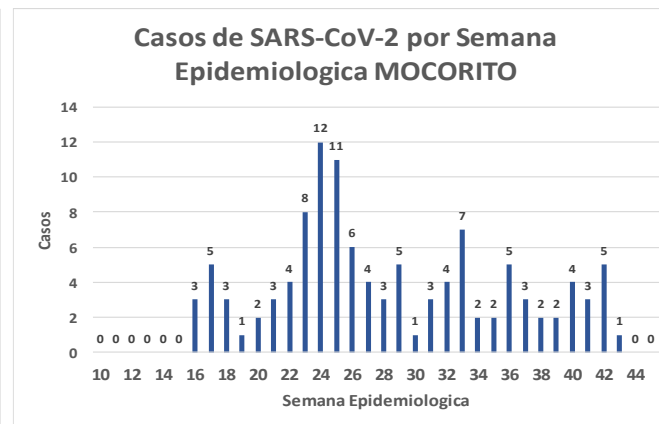
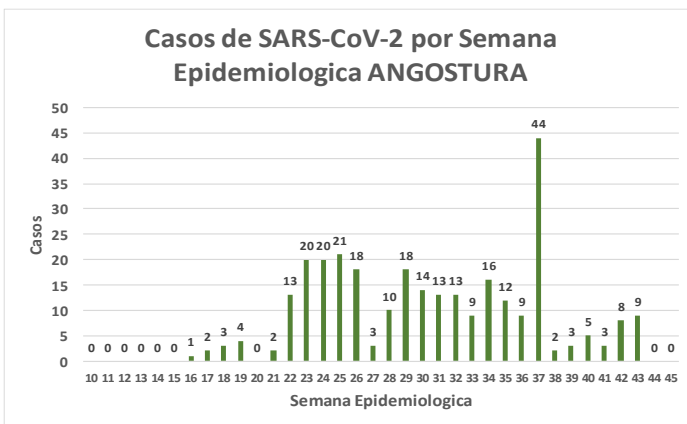
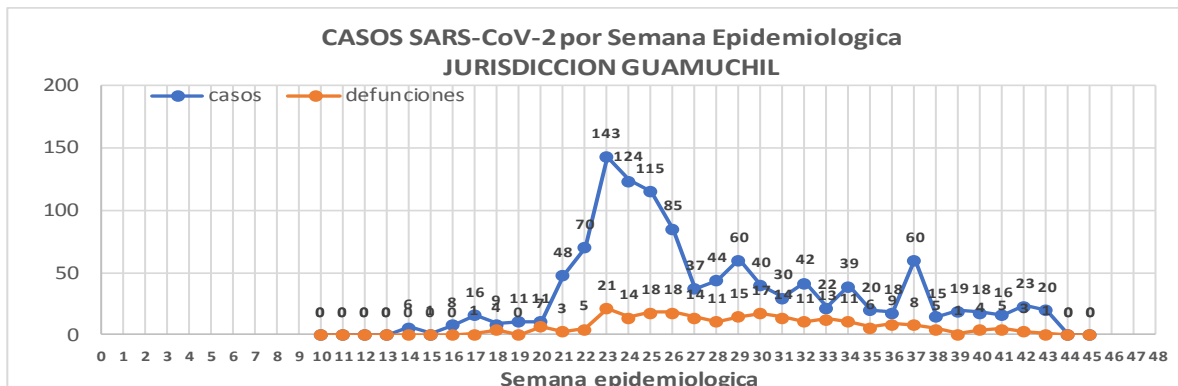
**Defunciones Jurisdicción GUAMUCHIL**



Datos actualizados al **sábado, 24 de octubre de 2020**

JURISDICCION SANITARIA	Casos Acum. SARS-CoV-2*	%
<b>Jurisd. No. 3 Guamuchil</b>	<b>1170</b>	<b>100.0%</b>
ANGOSTURA	295	25.2%
MOCORITO	114	9.7%
SALVADOR ALVARADO	761	65.0%

\* Municipio de residencia



# COVID-19 Sinaloa: Muestreo de Casos JURISDICCIÓN GUAMUCHIL



## Jurisd. No. 3 Guamuchil

INSTITUCION	NO ADECUADO	RECHAZADA	NO RECIBIDA	SOSPECHOSOS	TOTAL CON MUESTRA	% SOSPECHOSOS
IMSS	0	6	1	615	622	33.0%
IMSS-OPORTUNIDADES	0	0	0	0	0	0.0%
ISSSTE	0	2	0	64	66	3.5%
PRIVADA	0	0	0	26	26	1.4%
SEDENA	0	0	0	8	8	0.4%
SEMAR	0	0	0	0	0	0.0%
SSA	4	8	0	1,137	1,149	61.0%
PEMEX	0	0	0	0	0	0.0%
ESTATAL	0	0	0	14	14	0.7%
MUNICIPAL	0	0	0	0	0	0.0%
<b>TOTAL</b>	<b>4</b>	<b>16</b>	<b>1</b>	<b>1,864</b>	<b>1,885</b>	<b>100.0%</b>
	0.2%	0.8%	0.1%	98.9%	100.0%	

RESULTADO DEFINITIVO EN PLATAFORMA SISVER; JUR GUAMUCHIL	
SARS-CoV-2	1178
NEGATIVO	653
NO RECIBIDA	1
INF AH1N1 PMD	0
RECHAZADA	16
B	1
A H3	0
METAPNEUMOVIRUS	0
ENTEROV//RHINOVIRUS	3
CORONA OC43	0
NO ADECUADO	4
INF A	0
CORONA 229E	0
CORONA NL63	0
CORONA HKU1	0
VSR	0
ADENOVIRUS	0
PARAINFLUENZA 3	0
NO SUBTIPIFICADO	0

NUEVA NORMALIDAD

239

Defunciones  
Jurisdicción  
GUAMUCHIL

INFORMACION AL DIA : sábado, 24 de octubre de 2020

## SE TOMO MUESTRA PERO SIN RECEPCION EN LABORATORIO

Municipios	IMSS	IMSS-OPORTUNIDADES	ISSSTE	PRIVADA	SEDENA	SEMAR	SSA	PEMEX	ESTATAL	MUNICIPAL	TOTAL
ANGOSTURA	4	0	1	4	0	0	2	0	0	0	11
MOCORITO	2	0	1	0	0	0	1	0	1	0	5
SALVADOR ALVARADO	8	0	1	1	0	0	3	0	0	0	13
<b>TOTAL JURISDICCION</b>	<b>14</b>	<b>0</b>	<b>3</b>	<b>5</b>	<b>0</b>	<b>0</b>	<b>6</b>	<b>0</b>	<b>1</b>	<b>0</b>	<b>29</b>



# COVID-19 Sinaloa: Informe ejecutivo: JURISDICCIÓN GUAMUCHIL

## Unidades de Salud que han reportado en SISVER

MUNICIPIO	CLUES	SECTOR	UNIDAD	Defunciones en la Semana Epidemiológica			Total Defunciones Asociadas a SarsCov-2				Total de Casos Confirmados	Tasa letalidad X 100 (D/G)*100	Lugar Letalidad	PRUEBAS REALIZADAS en la Sem Epidemiologica			INDICE DE POSITIVIDAD	Lugar de Indice de POSITIVIDAD
				SEM EPI NUM-41	SEM EPI NUM-42	Aumento		SEM EPI NUM-41	SEM EPI NUM-42	Aumento				SEM EPI NUM-41	SEM EPI NUM-42	Aumento		
SALVADOR ALVARADO	SLSSA001955	SSA	CENTRO DE SALUD GUAMUCHIL	0	0	0	0	0	0	0	-	-	0	0	0	-	-	
SALVADOR ALVARADO	SLIST000230	ISSSTE	GUAMUCHIL	0	0	0	0	0	0	0	-	-	0	0	0	-	-	
SALVADOR ALVARADO	SLIMS000411	IMSS	HGSMF 30 GUAMUCHIL	4	0	-4	129	10	7	-3	398	32.41	1	14	14	0	50.00	2
SALVADOR ALVARADO	SLSSA018113	SSA	HOSPITAL GENERAL DE GUAMUCHIL	0	0	0	57	2	7	5	318	17.92	2	6	9	3	77.78	1
SALVADOR ALVARADO	SLSSA002631	SSA	JURISDICCION SANITARIA III GUAMUCHIL	0	0	0	0	0	0	0	270	0.00	3	0	3	3	0.00	3
<b>TOTAL MPIO. SALVADOR ALVARADO</b>				<b>4</b>	<b>0</b>	<b>-4</b>	<b>186</b>	<b>12</b>	<b>14</b>	<b>2</b>	<b>986</b>	<b>18.86</b>		<b>20</b>	<b>26</b>	<b>6</b>	<b>53.85</b>	
ANGOSTURA	SLSSA000193	SSA	HOSPITAL INTEGRAL ANGOSTURA	0	0	0	0	0	0	0	19	0.00	1	0	0	0	-	-
ANGOSTURA	SLIMS000090	IMSS	UMF 51 LA ANGOSTURA	0	0	0	0	1	0	-1	3	0.00	1	1	0	-1	-	-
<b>TOTAL MPIO. ANGOSTURA</b>				<b>0</b>	<b>0</b>	<b>0</b>	<b>0</b>	<b>1</b>	<b>0</b>	<b>-1</b>	<b>22</b>	<b>0.00</b>		<b>1</b>	<b>0</b>	<b>-1</b>	<b>-</b>	
MOCORITO	SLSSA001716	SSA	HOSPITAL INTEGRAL MOCORITO	0	0	0	1	0	0	0	16	6.25	1	0	0	0	-	-
<b>TOTAL MPIO. MOCORITO</b>				<b>0</b>	<b>0</b>	<b>0</b>	<b>1</b>	<b>0</b>	<b>0</b>	<b>0</b>	<b>16</b>	<b>6.25</b>		<b>0</b>	<b>0</b>	<b>0</b>	<b>-</b>	
<b>TOTAL JURISDICCION 3, GUAMUCHIL</b>				<b>4</b>	<b>0</b>	<b>-4</b>	<b>187</b>	<b>13</b>	<b>14</b>	<b>1</b>	<b>1,024</b>	<b>18.26</b>		<b>21</b>	<b>26</b>	<b>5</b>	<b>53.85</b>	

**NUEVA NORMALIDAD**

**INDICE DE POSITIVIDAD**  
**53.85**

**TASA DE LETALIDAD**  
**18.26**

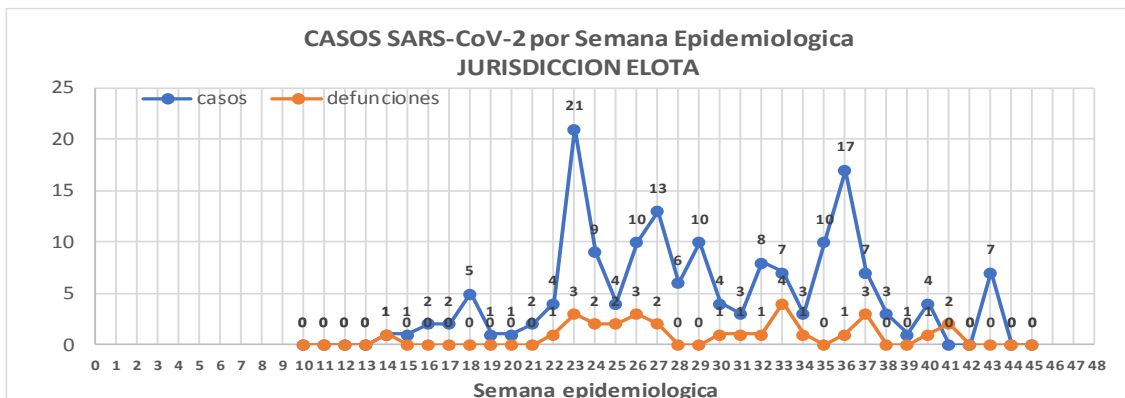


# COVID-19 Sinaloa: Casos y Defunciones JURISDICCIÓN ELOTA

Datos actualizados al **sábado, 24 de octubre de 2020**

JURISDICCION SANITARIA	Casos Acum. SARS-CoV-2*	%
Jurisd. No. 5 ELOTA	<b>166</b>	<b>100.0%</b>
COSALA	67	40.4%
ELOTA	52	31.3%
SAN IGNACIO	47	28.3%

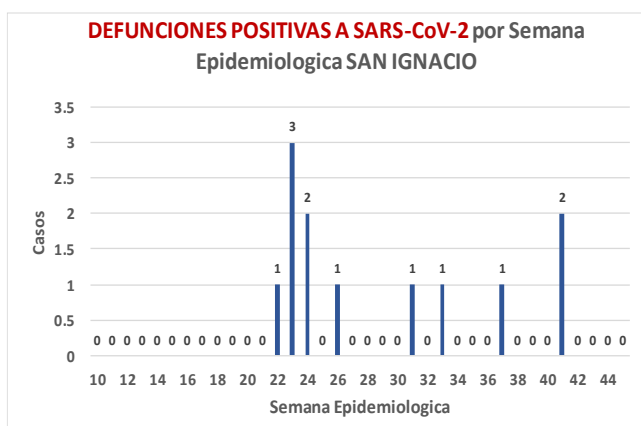
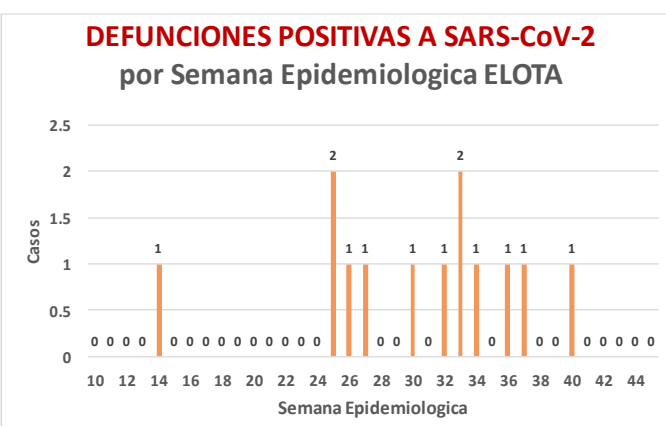
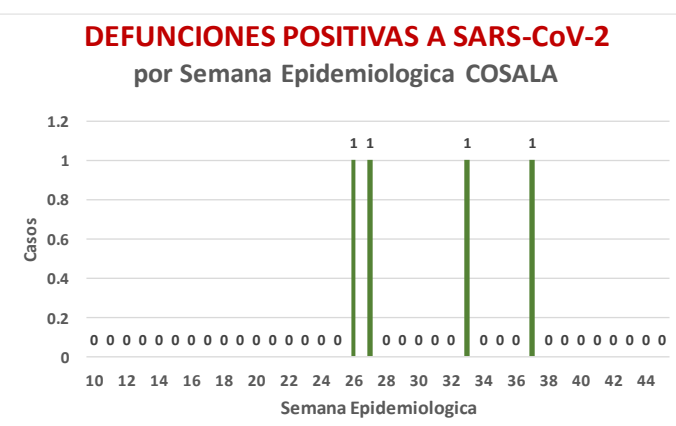
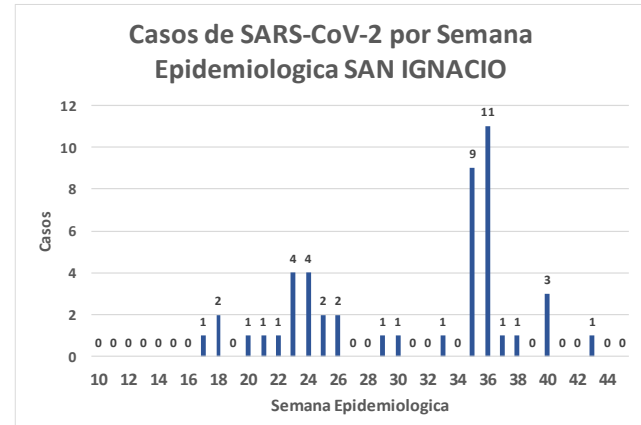
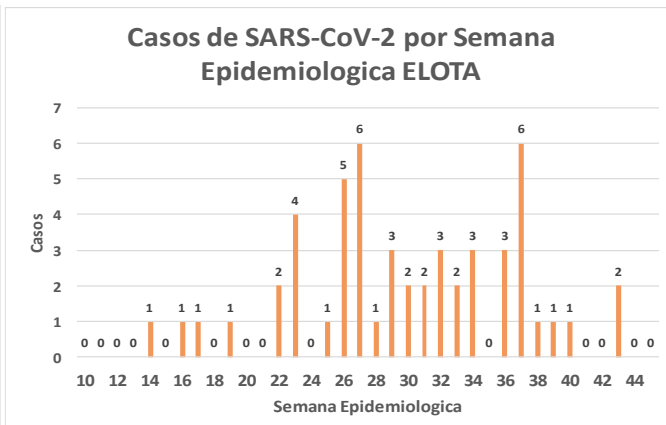
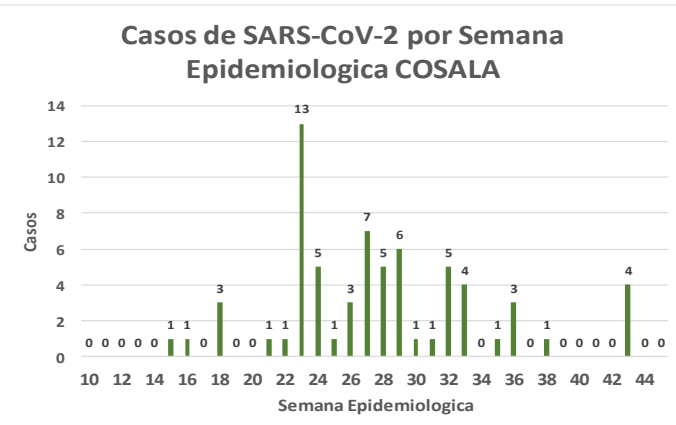
\* Municipio de residencia



**NUEVA NORMALIDAD**

**29**

**Defunciones Jurisdicción ELOTA**



# COVID-19 Sinaloa: Muestreo de Casos JURISDICCIÓN ELOTA



**NUEVA NORMALIDAD**

**29**

**Defunciones  
Jurisdicción  
ELOTA**



Jurisd. No. 5 Elota						
INSTITUCION	NO ADECUADO	RECHAZADA	NO RECIBIDA	SOSPECHOSOS	TOTAL CON MUESTRA	% SOSPECHOSOS
IMSS	0	0	0	37	37	10.3%
IMSS-OPORTUNIDADES	0	0	0	1	1	0.3%
ISSSTE	0	0	0	28	28	7.8%
PRIVADA	0	1	0	7	8	2.2%
SEDENA	0	0	0	4	4	1.1%
SEMAR	0	0	0	0	0	0.0%
SSA	1	13	0	262	276	76.9%
PEMEX	0	0	0	0	0	0.0%
ESTATAL	0	0	0	4	4	1.1%
MUNICIPAL	0	0	0	1	1	0.3%
<b>TOTAL</b>	<b>1</b>	<b>14</b>	<b>0</b>	<b>344</b>	<b>359</b>	<b>100.0%</b>
	0.3%	3.9%	0.0%	95.8%	100.0%	

RESULTADO DEFINITIVO EN PLATAFORMA SISVER; JUR ELOTA	
SARS-CoV-2	169
NEGATIVO	156
NO RECIBIDA	0
INF AH1N1 PMD	1
RECHAZADA	14
B	4
A H3	0
METAPNEUMOVIRUS	1
ENTEROV//RHINOVIRUS	3
CORONA OC43	1
NO ADECUADO	1
INF A	0
CORONA 229E	0
CORONA NL63	0
CORONA HKU1	0
VSR	0
ADENOVIRUS	1
PARAINFLUENZA 3	0
NO SUBTIPIFICADO	0

INFORMACION AL DIA : sábado, 24 de octubre de 2020

SE TOMO MUESTRA PERO SIN RECEPCION EN LABORATORIO											
Municipios	IMSS	IMSS-OPORTUNIDADES	ISSSTE	PRIVADA	SEDENA	SEMAR	SSA	PEMEX	ESTATAL	MUNICIPAL	TOTAL
COSALA	0	0	0	0	0	0	2	0	0	0	2
ELOTA	0	0	1	0	0	0	0	0	0	0	1
SAN IGNACIO	0	0	1	0	0	0	4	0	0	0	5
<b>TOTAL JURISDICCION</b>	<b>0</b>	<b>0</b>	<b>2</b>	<b>0</b>	<b>0</b>	<b>0</b>	<b>6</b>	<b>0</b>	<b>0</b>	<b>0</b>	<b>8</b>

# COVID-19 Sinaloa: Informe ejecutivo: JURISDICCión ELOTA

## Unidades de Salud que han reportado en SISVER

MUNICIPIO	CLUES	SECTOR	UNIDAD	Defunciones en la Semana Epidemiológica			Total Defunciones Asociadas a SarsCov-2	Casos confirmados en la Semana Epidemiológica			Total de Casos Confirmados	Tasa letalidad X 100 (D/G)*100	Lugar Letalidad	PRUEBAS REALIZADAS en la Sem Epidemiológica			INDICE DE POSITIVIDAD	Lugar de Índice de POSITIVIDAD
				SEM EPI NUM-41	SEM EPI NUM-42	Aumento		SEM EPI NUM-41	SEM EPI NUM-42	Aumento				SEM EPI NUM-41	SEM EPI NUM-42	Aumento		
ELOTA	SLSSA017594	SSA	HOSPITAL GENERAL LA CRUZ	0	0	0	0	0	0	0	6	0.00	1	0	0	0	-	-
ELOTA	SLSSA001086	SSA	LA CRUZ	0	0	0	0	0	0	0	0	-	-	0	0	0	-	-
ELOTA	SLIMS000225	IMSS	UMF 21 LA CRUZ	0	0	0	0	0	0	0	3	0.00	1	0	0	0	-	-
<b>TOTAL MPIO. ELOTA</b>				<b>0</b>	<b>0</b>	<b>0</b>	<b>0</b>	<b>0</b>	<b>0</b>	<b>0</b>	<b>9</b>	<b>0.00</b>		<b>0</b>	<b>0</b>	<b>0</b>	<b>-</b>	
COSALÁ	SLSSA000572	SSA	HOSPITAL INTEGRAL COSALA	0	0	0	1	0	0	0	54	1.85	-	9	2	-7	0.00	1
<b>TOTAL MPIO. COSALA</b>				<b>0</b>	<b>0</b>	<b>0</b>	<b>1</b>	<b>0</b>	<b>0</b>	<b>0</b>	<b>54</b>	<b>1.85</b>		<b>9</b>	<b>2</b>	<b>-7</b>	<b>0.00</b>	
SAN IGNACIO	SLSSA017570	SSA	HOSPITAL INTEGRAL SAN IGNACIO	0	0	0	0	0	0	0	0	-	-	0	0	0	-	-
<b>TOTAL MPIO. SAN IGNACIO</b>				<b>0</b>	<b>0</b>	<b>0</b>	<b>0</b>	<b>0</b>	<b>0</b>	<b>0</b>	<b>0</b>	<b>-</b>		<b>0</b>	<b>0</b>	<b>0</b>	<b>-</b>	
<b>TOTAL JURISDICCION 5, ELOTA</b>				<b>0</b>	<b>0</b>	<b>0</b>	<b>1</b>	<b>0</b>	<b>0</b>	<b>0</b>	<b>63</b>	<b>1.59</b>		<b>9</b>	<b>2</b>	<b>-7</b>	<b>0.00</b>	

**NUEVA NORMALIDAD**

**INDICE DE POSITIVIDAD .**

**TASA DE LETALIDAD 1.59**







DIRECCIÓN DE PREVENCIÓN Y PROMOCIÓN DE LA SALUD  
SUBDIRECCIÓN DE VIGILANCIA EPIDEMIOLÓGICA

**SALUD**

SECRETARÍA DE SALUD

