



SERVICIOS DE SALUD DE SINALOA

SUBDIRECCIÓN DE VIGILANCIA EPIDEMIOLÓGICA

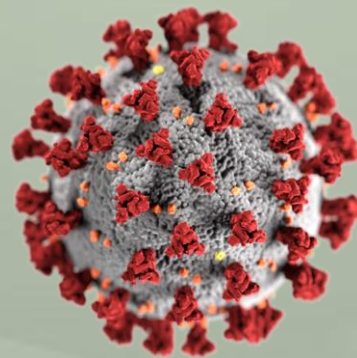


MIÉRCOLES, 24 DE NOVIEMBRE DEL 2021


27/FEB/2020 AL 24/NOV/2021, 636 DÍAS TRANSCURRIDOS DE COVID-19 EN SINALOA

COVID-19 SINALOA

COMUNICADO TECNICO DIARIO



Nota: Este comunicado contiene información preliminar y sus datos pueden variar sin previo aviso, datos presentados disponibles a la fecha y corte especificados.



Dr. José Pablo Güémez Álvarez

Jefe de Depto. De Vigilancia Epidemiológica
Servicios de Salud de Sinaloa



SALUD

SECRETARÍA DE SALUD

DGE

DIRECCIÓN GENERAL
DE EPIDEMIOLOGÍA

PLATAFORMA SINAVE/SISVER



SITUACION GENERAL EN EL ESTADO DE SINALOA POR SARS-COV 2



SERVICIOS DE SALUD DE SINALOA

SINALOA , PLATAFORMA DE VIGILANCIA EPIDEMIOLOGICA COVID-19

MUNICIPIOS	NOTIFICADOS ACUMULADO AL 24/nov/2021			RESULTADO FINAL						
	AMBOS GENEROS	FEMENINOS	MASCULINOS	RESULTADO NEGATIVO	RESULTADO INFLUENZA	OTROS DX	POSITIVO SARS-CoV-2	SOSPECHOSOS	DEFUNCION (+) Sars-CoV-	CASOS ACTIVOS *
AHOME	28,543	15,911	12,632	16,782	55	307	11,276	123	1,562	58
CHOIX	638	317	321	330	3	10	292	3	40	1
EL FUERTE	3,458	1,911	1,547	1,709	4	37	1,693	15	257	11
GUASAVE	19,602	10,889	8,713	10,163	11	1,594	7,744	90	962	26
SINALOA	2,013	1,070	943	1,213	0	64	731	5	136	0
ANGOSTURA	1,623	845	778	824	0	35	762	2	157	0
MOCORITO	1,062	558	504	598	0	29	434	1	94	1
SALVADOR ALVARADO	4,785	2,634	2,151	2,782	0	62	1,932	9	267	6
BADIRAGUATO	1,645	916	729	968	0	73	603	1	33	8
CULIACÁN	79,503	44,517	34,986	44,909	40	3,871	30,445	238	3,153	80
NAVOLATO	6,406	3,538	2,868	3,707	8	188	2,478	25	305	2
COSALÁ	1,032	513	519	453	0	197	378	4	14	0
ELOTA	2,735	1,470	1,265	1,641	2	50	1,041	1	62	1
SAN IGNACIO	623	337	286	320	0	9	293	1	27	0
CONCORDIA	398	198	200	187	0	17	194	0	45	0
MAZATLAN	25,898	14,162	11,736	12,775	5	1,760	11,214	144	1,471	34
ESCUINAPA	3,154	1,750	1,404	1,493	5	101	1,550	5	136	3
ROSARIO	2,428	1,271	1,157	1,085	1	62	1,278	2	102	1
TOTAL	185,546	102,807	82,739	101,939	134	8,466	74,338	669	8,823	232
OTRO ESTADO	972	382	590	282	2	253	427	8	90	11

NOTIFICADOS

185,546

NEGATIVOS

101,939

POSITIVOS

74,338

SOSPECHOSOS

669

DEFUNCIONES

8,823

HOSPITALIZADOS

18,065

TASAS E INDICES ACUMULADOS

TASA DE INCIDENCIA ESTATAL X 100,000 HABS **2,336**

INDICE DE LETALIDAD **11.9%**

% POSITIVIDAD **48.6%**

INDICE DE HOSPITALIZACION **24.3%**

Semáforo Epidemiológico VERDE

Podemos salir pero con precaución y prevención.

Se permiten todas las actividades, incluidas las escolares.

Fuente: coronavirus.gob.mx/semaforo



Fuente: Plataforma Nacional SISVER, Preliminar al Corte. Acumulados al 24/nov/2021, Por Lugar de Residencia.

CASOS ACTIVOS*: Caso Confirmado Positivo con fecha de inicio de síntomas en los últimos 14 días.



CASOS ACTIVOS POR MUNICIPIO EN EL ESTADO DE SINALOA POR SARS-COV 2

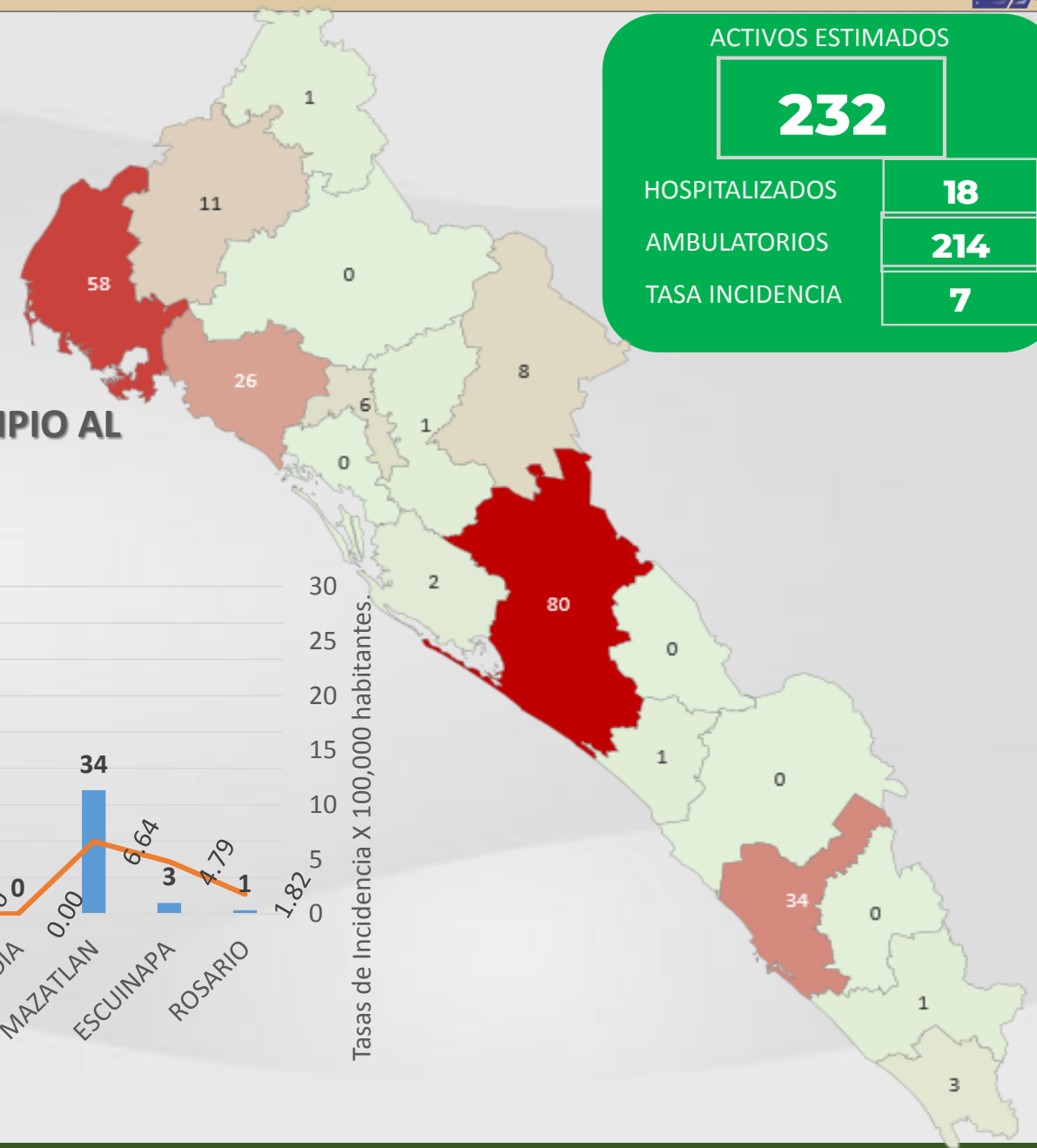
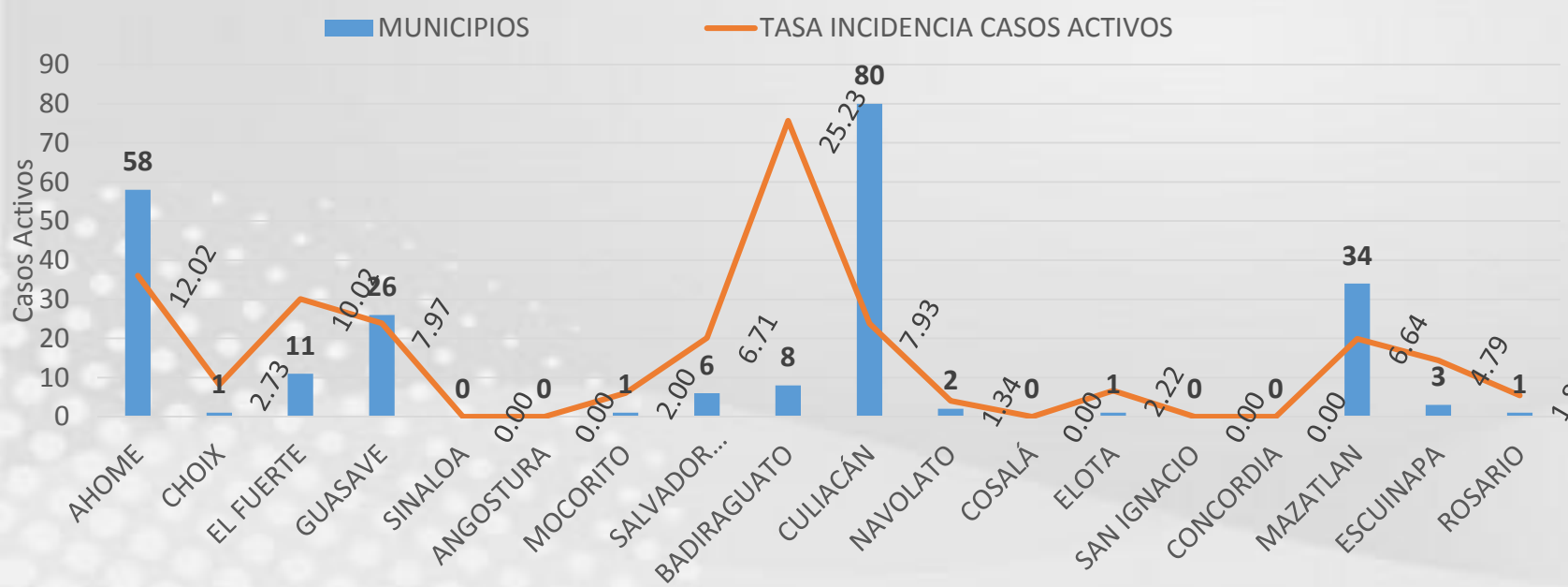


CASO ACTIVO: Caso Confirmado Positivo con Fecha de Inicio de Síntomas en los **Últimos 14 Días.**

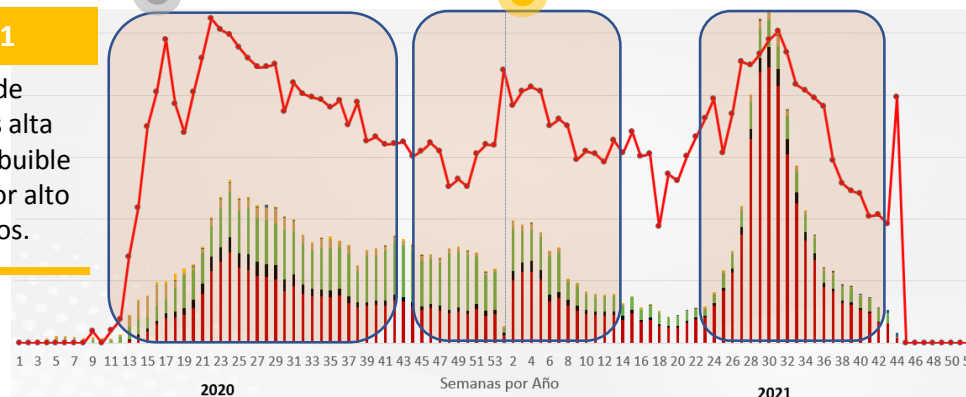
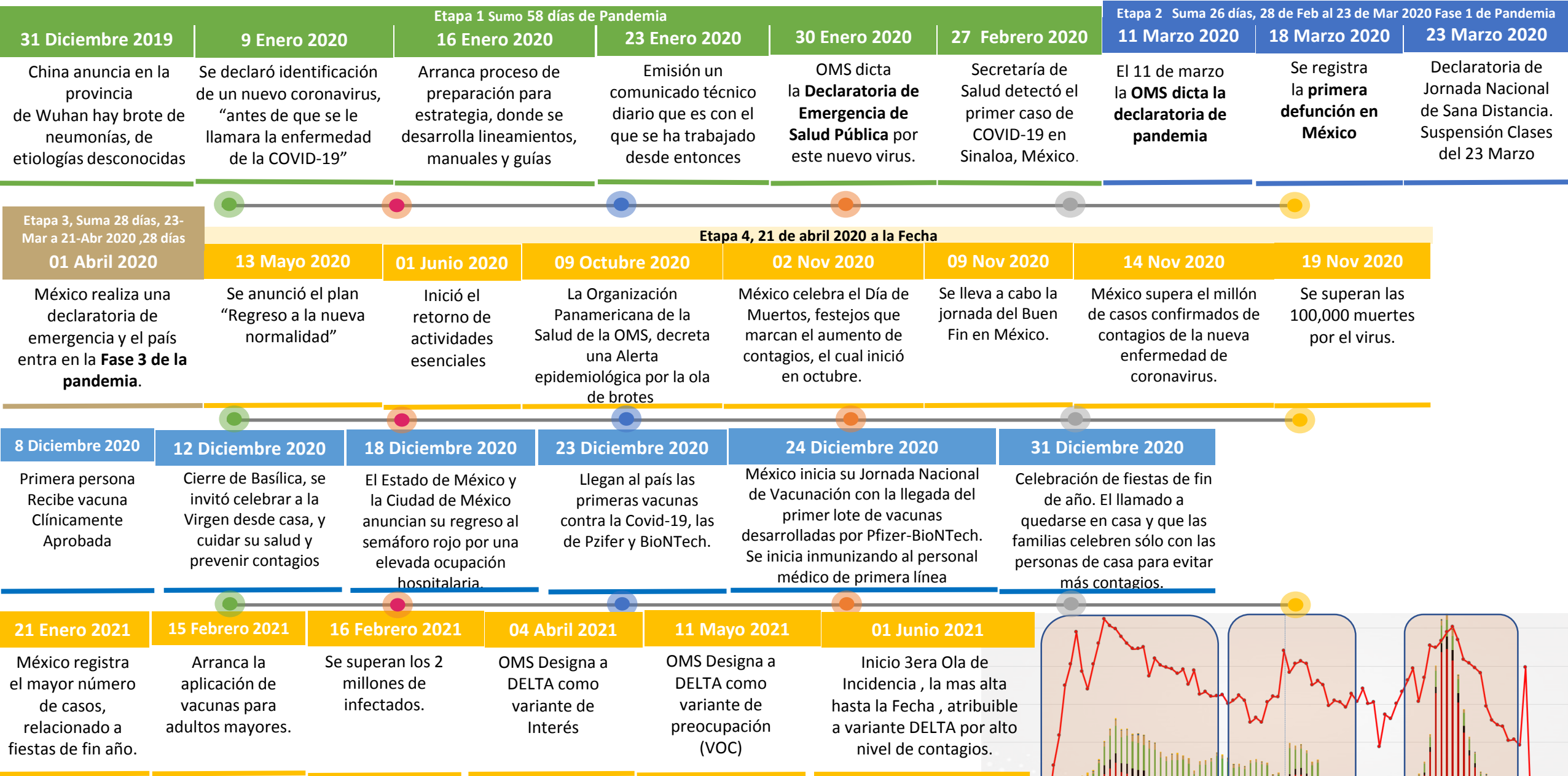
ACTIVOS ESTIMADOS

232	
HOSPITALIZADOS	18
AMBULATORIOS	214
TASA INCIDENCIA	7

CASOS CONFIRMADOS *ACTIVOS, DE COVID-19 POR MUNICIPIO AL DIA DE HOY 24/NOV/2021



CRONOLOGIA COVID-19, FASES, ETAPAS Y FECHAS



La primera ola empezó cuando inició la epidemia, en febrero de 2020 hasta Septiembre
 La segunda ola epidémica fue en octubre de 2020 y llegó un punto máximo en abril de 2021
 La Tercer ola epidémica Inicio en Junio de 2021 a Noviembre



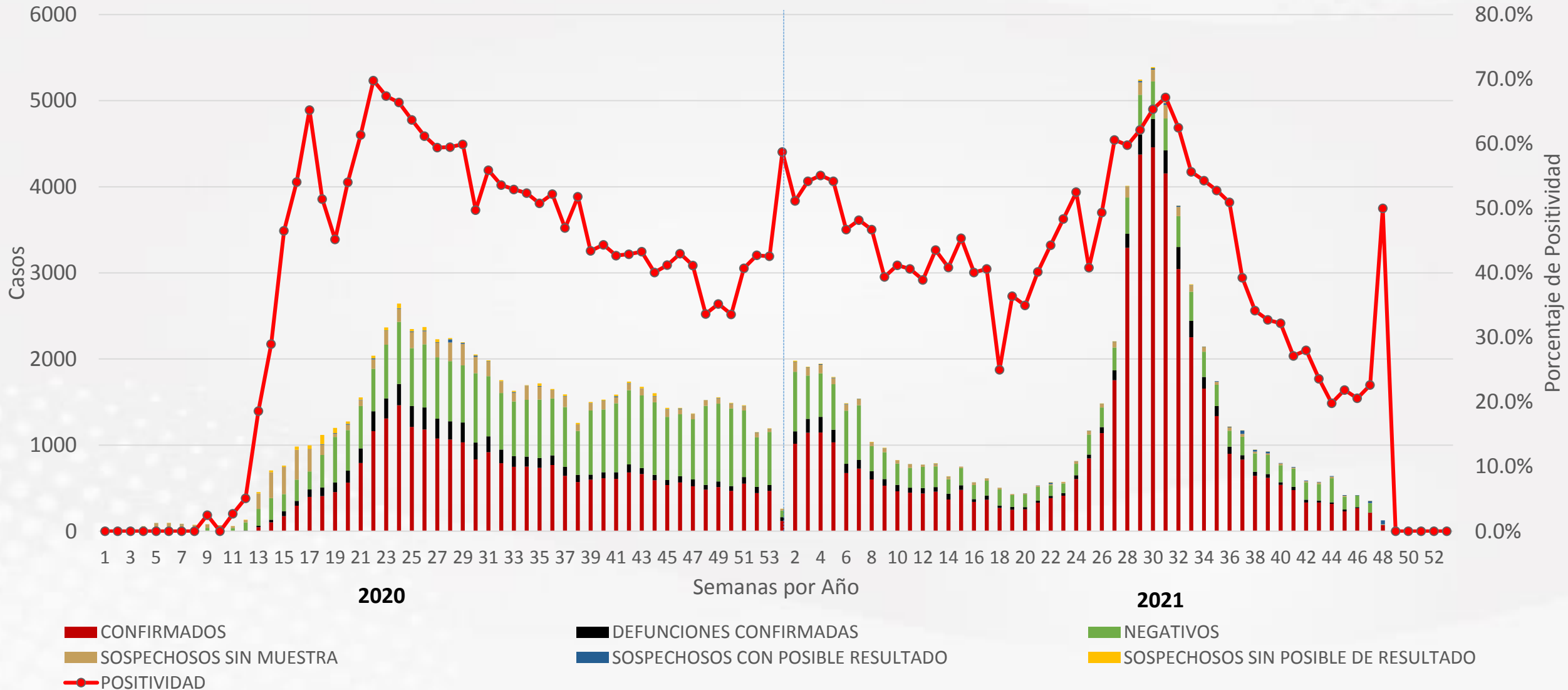
COVID-19 Sinaloa: Casos Positivos, Sospechosos y Negativos



NOTIFICADOS

185,546

Escenario del Estado de Sinaloa

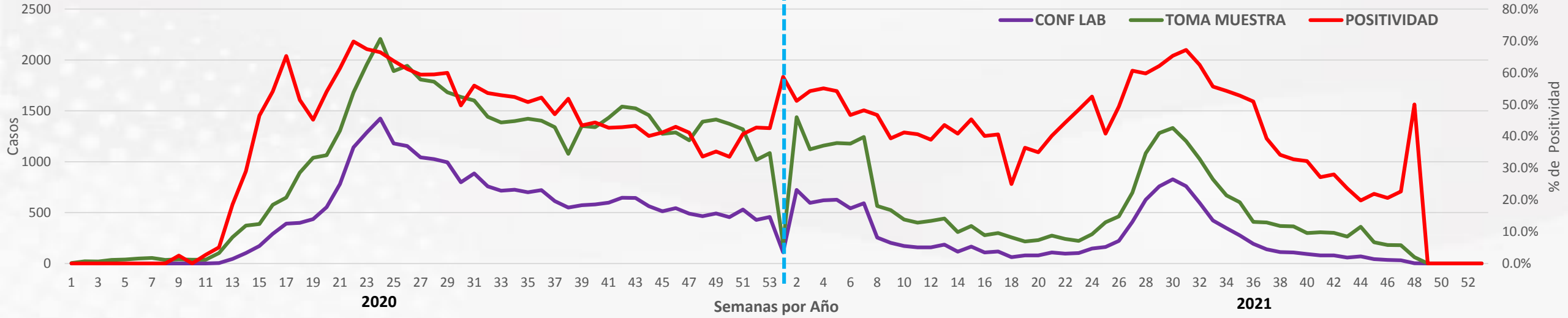




Casos Estimados y Defunciones del Estado de Sinaloa



Comportamiento de Positividad en Toma de Muestras por SARS-Cov2 en Sinaloa

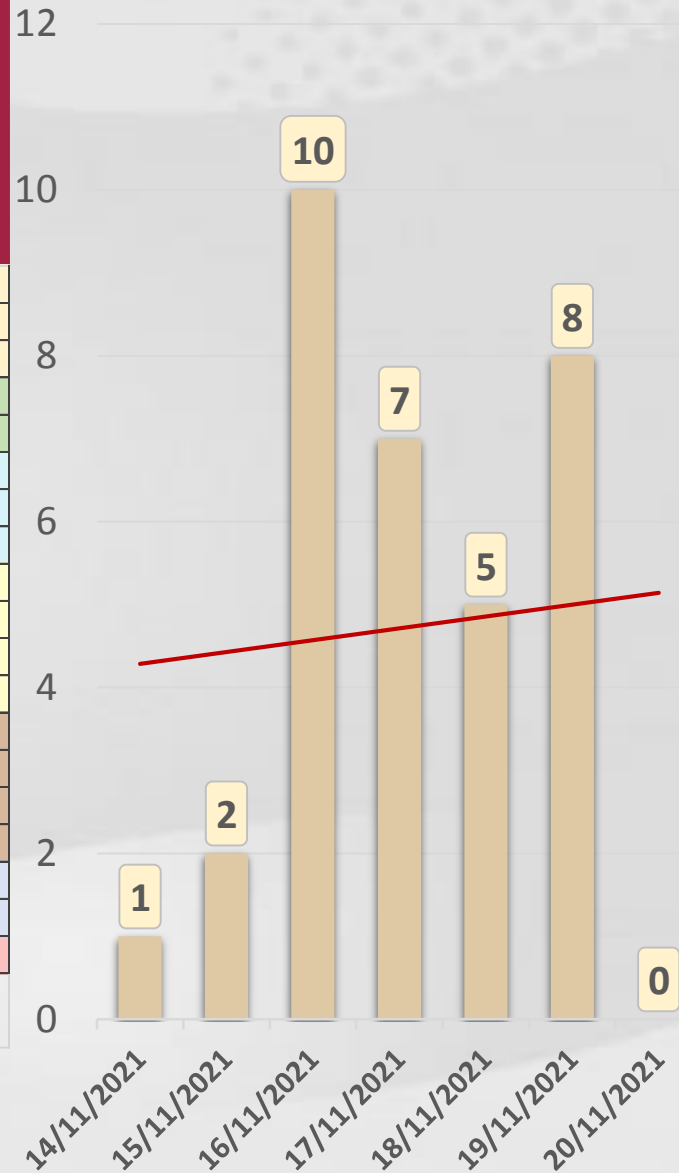




CONFIRMADOS SARS-COV 2 POR LESP EN SINALOA LOS ULTIMOS 10 DIAS



LISTA DE CASOS CONFIRMADOS POR LESP LOS ULTIMOS DIAS POR MUNICIPIO	CONFIRMADOS ACUMULADOS AL CORTE DE HOY 24/nov/2021	VENTANA DE RESPUESTA LESP CONFIRMADOS A SARS-COV-2			CASOS CONFIRMADOS A SARS-COV-2 LOS ULTIMOS 7 DIAS EVOLUCIONADOS EN PLATAFORMA SINAVE/SISVER							Total Casos Confirmados Últimos 10 Días
		23/11/2021	22/11/2021	21/11/2021	20/11/2021	19/11/2021	18/11/2021	17/11/2021	16/11/2021	15/11/2021	14/11/2021	
AHOME	11,276	0	0	0	0	1	1	0	3	0	0	5
CHOIX	292	0	0	0	0	0	0	0	0	0	0	0
EL FUERTE	1,693	0	0	0	0	0	0	0	0	0	0	0
GUASAVE	7,744	0	0	0	0	2	0	3	1	0	0	6
SINALOA	731	0	0	0	0	0	0	0	0	0	0	0
ANGOSTURA	762	0	0	0	0	1	0	0	0	1	0	2
MOCORITO	434	0	0	0	0	0	0	0	0	0	0	0
SALVADOR ALVARA	1,932	0	0	0	0	0	0	1	1	1	0	3
BADIRAGUATO	603	0	0	0	0	0	0	0	0	0	0	0
CULIACAN	30,445	1	2	1	0	3	2	3	4	0	1	17
NAVOLATO	2,478	0	0	0	0	0	0	0	1	0	0	1
COSALA	378	0	0	0	0	0	0	0	0	0	0	0
ELOTA	1,041	0	0	0	0	0	0	0	0	0	0	0
SAN IGNACIO	293	0	0	0	0	0	0	0	0	0	0	0
CONCORDIA	194	0	0	0	0	0	0	0	0	0	0	0
MAZATLAN	11,214	0	0	0	0	1	2	0	0	0	0	3
ESCUINAPA	1,550	0	0	0	0	0	0	0	0	0	0	0
ROSARIO	1,278	0	0	0	0	0	0	0	0	0	0	0
Total Estado	74,338	1	2	1	0	8	5	7	10	2	1	37
De Otros Estados	427	Fuente: Plataforma Nacional SINAVE/SISVER, Preliminar al Corte. Acumulados al 24/nov/2021, Por Municipio. Con Ventana de Tiempo de 3 días.										
Total	74,765											



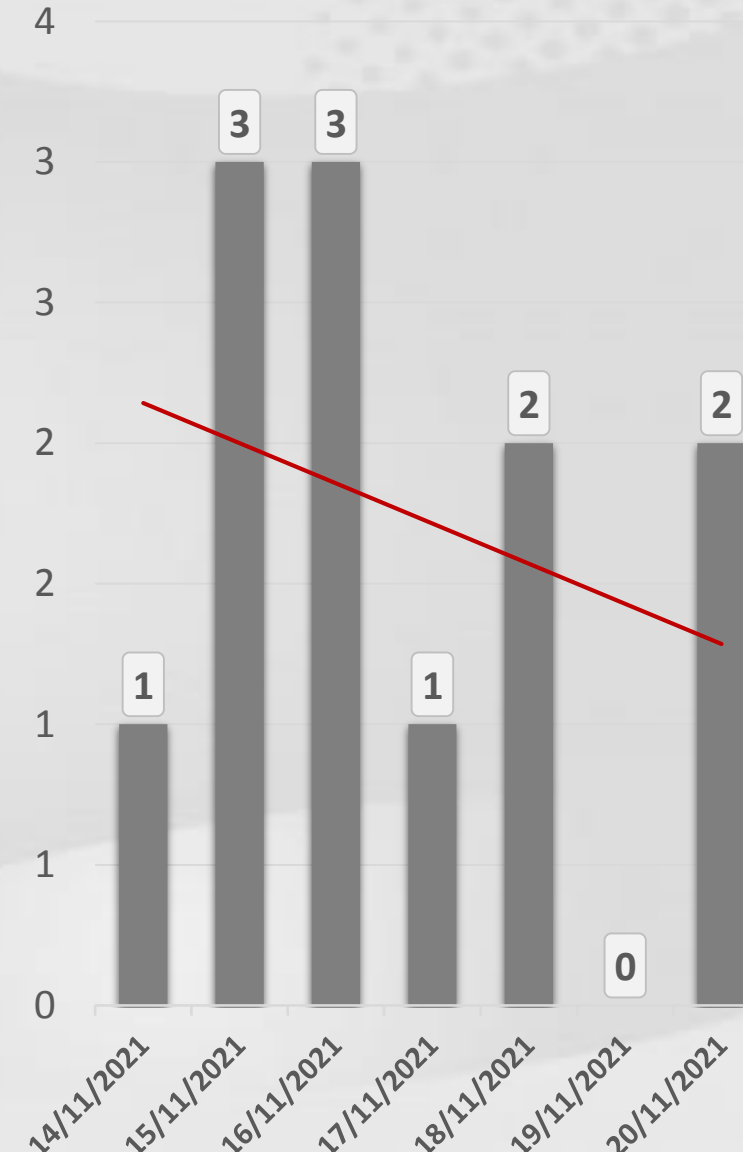
VENTANA DE TIEMPO: Lapso de respuesta considerado referente a los procesos de laboratorio y posible demanda de muestras así como de actualización en Plataforma.



COVID-19 Sinaloa: Defunciones Confirmadas por Laboratorio a SARS-CoV-2 Notificadas por Municipio últimos 10 días.



LISTA DE CASOS DE DEFUNCIONES CONFIRMADAS POR LESP LOS ULTIMOS DIAS POR MUNICIPIO	CONFIRMADOS ACUMULADOS AL CORTE DE HOY 24/nov/2021	VENTANA DE RESPUESTA LESP CONFIRMADOS A SARS-COV-2			CASOS CONFIRMADOS A SARS-COV-2 LOS ULTIMOS 7 DIAS EVOLUCIONADOS EN PLATAFORMA SINAVE/SISVER							Total Defunciones Confirmadas a SARS-Cov2 los Últimos 10 Días
		23/11/2021	22/11/2021	21/11/2021	20/11/2021	19/11/2021	18/11/2021	17/11/2021	16/11/2021	15/11/2021	14/11/2021	
AHOME	1,562	0	0	1	0	0	0	0	0	1	1	3
CHOIX	40	0	0	0	0	0	0	0	0	1	0	1
EL FUERTE	257	0	0	0	0	0	1	0	1	0	0	2
GUASAVE	962	0	0	1	1	0	0	0	0	0	0	2
SINALOA	136	0	0	0	0	0	0	0	0	0	0	0
ANGOSTURA	157	0	0	0	0	0	0	0	0	0	0	0
MOCORITO	94	0	0	0	0	0	0	0	0	0	0	0
SALVADOR ALVARADO	267	0	0	0	0	0	0	0	1	0	0	1
BADIRAGUATO	33	0	0	0	0	0	0	0	0	0	0	0
CULIACAN	3,153	0	0	1	1	0	0	1	0	1	0	4
NAVOLATO	305	0	0	0	0	0	0	0	0	0	0	0
COSALA	14	0	0	0	0	0	0	0	0	0	0	0
ELOTA	62	0	0	0	0	0	0	0	1	0	0	1
SAN IGNACIO	27	0	0	0	0	0	0	0	0	0	0	0
CONCORDIA	45	0	0	0	0	0	0	0	0	0	0	0
MAZATLAN	1,471	0	0	0	0	0	1	0	0	0	0	1
ESCUINAPA	136	0	0	0	0	0	0	0	0	0	0	0
ROSARIO	102	0	0	0	0	0	0	0	0	0	0	0
Total Estado	8,823	0	0	3	2	0	2	1	3	3	1	15
De Otros Estados	90	<i>Fuente: Plataforma Nacional SINAVE/SISVER, Preliminar al Corte. Acumulados al 24/nov/2021, Por Municipio. Con Ventana de Tiempo de 3 días.</i>										
Total	8,913											



VENTANA DE TIEMPO: Lapso de respuesta considerado referente a los procesos de laboratorio y posible demanda de muestras, certificación por defunción, así como de actualización en Plataforma.

COVID-19 Sinaloa: Casos y Defunciones Positivas a SARS-CoV-2, por LESPS, Notificadas por Jurisdicción los últimos 10 días.



LISTA DE CASOS CONFIRMADOS POR LESP LOS ULTIMOS DIAS POR MUNICIPIO	CONFIRMADOS ACUMULADOS AL CORTE DE HOY 24/nov/2021	VENTANA DE RESPUESTA LESP CONFIRMADOS A SARS-COV-2			CASOS CONFIRMADOS A SARS-COV-2 LOS ULTIMOS 7 DIAS EVOLUCIONADOS EN PLATAFORMA SINAVE/SISVER							Total Confirmados por LESP en SISVER los Ultimos 10 Días	
		23/11/2021	22/11/2021	21/11/2021	20/11/2021	19/11/2021	18/11/2021	17/11/2021	16/11/2021	15/11/2021	14/11/2021		
Jurisdicción I, Los Mochis	13,261	0	0	0	0	1	1	0	3	0	0	5	
Jurisdicción II, Guasave	8,475	0	0	0	0	2	0	3	1	0	0	6	
Jurisdicción III, Guamuchil	3,128	0	0	0	0	1	0	1	1	2	0	5	
Jurisdicción IV, Culiacán	33,904	1	2	1	0	3	2	3	5	0	1	18	
Jurisdicción V, Mazatlán	12,742	0	0	0	0	1	2	0	0	0	0	3	
Jurisdicción VI, Escuinapa	2,828	0	0	0	0	0	0	0	0	0	0	0	
Total Estado	74,338	1	2	1	0	8	5	7	10	2	1	37	



LISTA DE DEFUNCIONES ULTIMOS DIAS POR JURISDICIONES	DEFUNCIONES ACUMULADAS AL CORTE DE HOY 24/nov/2021	VENTANA DE RESPUESTA LESP CONFIRMADOS A SARS-COV-2			DEFUNCIONES CONFIRMADAS A SARS-COV-2 LOS ULTIMOS 7 DIAS EVOLUCIONADOS EN PLATAFORMA SINAVE/SISVER							Total Evoluciones a Defuncion en los Ultimos 10 Días	
		23/11/2021	22/11/2021	21/11/2021	20/11/2021	19/11/2021	18/11/2021	17/11/2021	16/11/2021	15/11/2021	14/11/2021		
Jurisdicción I, Los Mochis	1,859	0	0	1	0	0	1	0	1	2	1	6	
Jurisdicción II, Guasave	1,098	0	0	1	1	0	0	0	0	0	0	2	
Jurisdicción III, Guamuchil	518	0	0	0	0	0	0	0	1	0	0	1	
Jurisdicción IV, Culiacán	3,505	0	0	1	1	0	0	1	0	1	0	4	
Jurisdicción V, Mazatlán	1,605	0	0	0	0	0	1	0	1	0	0	2	
Jurisdicción VI, Escuinapa	238	0	0	0	0	0	0	0	0	0	0	0	
Total Estado	8,823	0	0	3	2	0	2	1	3	3	1	15	

VENTANA DE TIEMPO: Lapso de respuesta considerado referente a los procesos de laboratorio y posible demanda de muestras, certificación por defunción, así como de actualización en Plataforma.

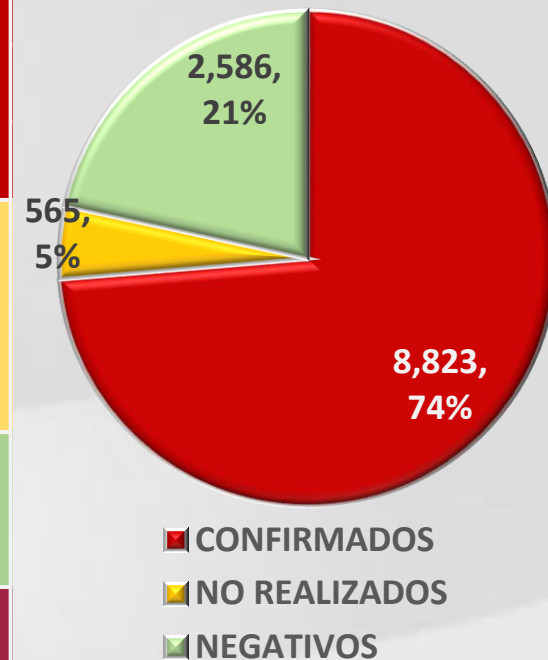
COVID-19 Sinaloa: Defunciones Confirmadas por Laboratorio, Asociación o Dictaminación a SARS-CoV-2 Notificadas al Estado.



COVID 19, SINALOA: DEFUNCIONES
POR ASOCIACION Y DICTAMINACION
CLINICA EPIDEMIOLOGICA

CLASIFICACION FINAL DE DEFUNCIONES AL 24/nov/2021	TOMA DE MUESTRA		TOTAL	TOTAL DEFUNCIONES
	SI	NO		
CONFIRMADO POR LABORATORIO	6,978	0	6,978	8,823
CONFIRMADO POR ANTIGENO	70	1,256	1,326	
CONFIRMADO POR ASOCIACION	16	88	104	
CONFIRMADO POR DICTAMINACION	39	376	415	
INVALIDO	3	0	3	565
NO REALIZADO	77	0	77	
SOSPECHOSO	41	444	485	
NEGATIVO	2,259	0	2,259	2,586
NEGATIVO ANTIGENO	9	318	327	
TOTAL	9,492	2,482	11,974	11,974

CLASIFICACION FINAL DE PRUEBAS SARS COV2 DE DEFUNCIONES



COVID-19 Sinaloa: Casos confirmados en personal de la salud por Institución



SARS-CoV-2 POR INSTITUCION Y	MEDICOS	ENFERMERAS	OTROS TRABAJADORES	LABORATORISTAS	DENTISTAS	TOTAL
SSA	811	992	807	61	77	2,748
IMSS	861	1,535	1,229	77	25	3,727
IMSS-OPORTUNIDADES	46	52	35	2	2	137
SEDENA	4	4	7	1	0	16
ISSSTE	173	325	161	22	8	689
SEMAR	11	23	5	2	2	43
MUNICIPAL	13	11	13	0	0	37
ESTATAL	91	47	24	2	0	164
PRIVADA	46	21	19	5	1	92
PEMEX	0	0	0	0	0	0
CRUZ ROJA	0	0	0	0	0	0
UNIVERSITARIO	1	0	0	0	0	1
TOTAL	2,057	3,010	2,300	172	115	7,654
	26.9%	39.3%	30.0%	2.2%	1.5%	100.0%

CONFIRMADOS DEL AREA DE LA SALUD	CASOS	DEFUNCIONES
MEDICOS	2,057	62
ENFERMERAS	3,010	18
OTROS TRABAJADORES DE LA SALUD	2,300	22
LABORATORISTAS	172	3
DENTISTAS	115	4
TOTAL	7,654	109



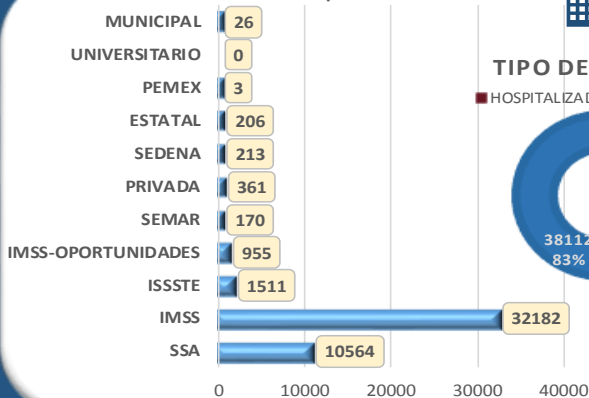
Casos acumulados confirmados a SARS-Cov2 registrados en Plataforma SISVER en Sinaloa, 2021, SEM 48



CONFIRMADOS EN 2021

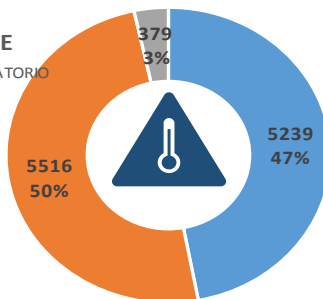
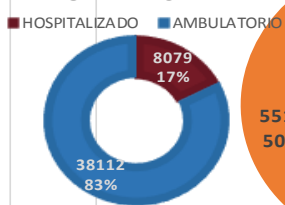
CONFIRMADOS EN 2021

Casos Cofirmados por Institucion



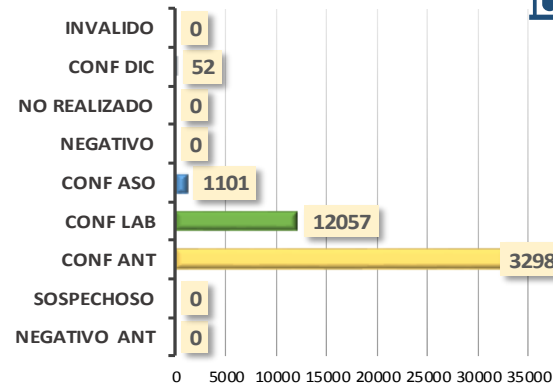
Esquema de Vacunacion

TIPO DE PACIENTE

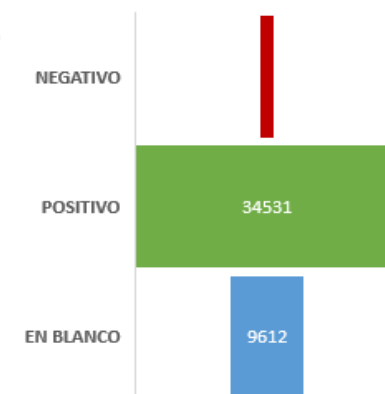


NO APLICADA 35057

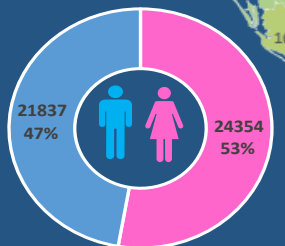
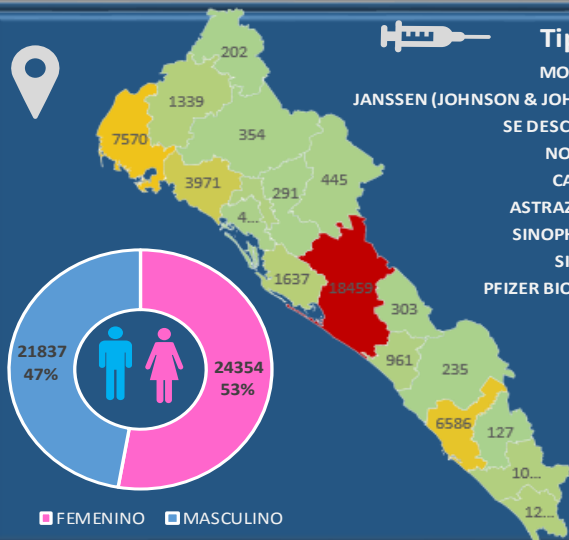
Modalidad de Confirmacion



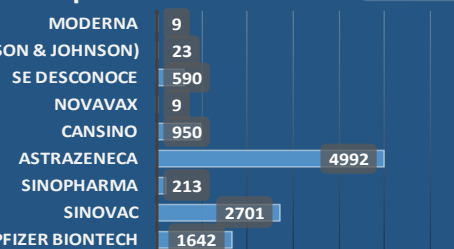
Prueba Antigeno Covid 19



MUNICIPIO	CASOS
AHOME	7,570
ANGOSTURA	404
BADIRAGUATO	445
CHOIX	202
CONCORDIA	127
COSALA	303
CULIACAN	18,459
EL FUERTE	1,339
ELOTA	961
ESCUINAPA	1,208
GUASAVE	3,971
MAZATLAN	6,586
MOCORITO	291
NAVOLATO	1,637
ROSARIO	1,098
SALVADOR ALVARAD	1,000
SAN IGNACIO	235
SINALOA	354
TOTAL	46,190

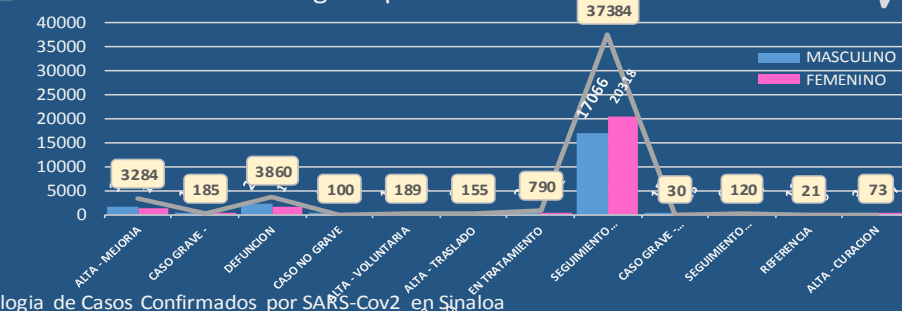


Tipo de Vacuna

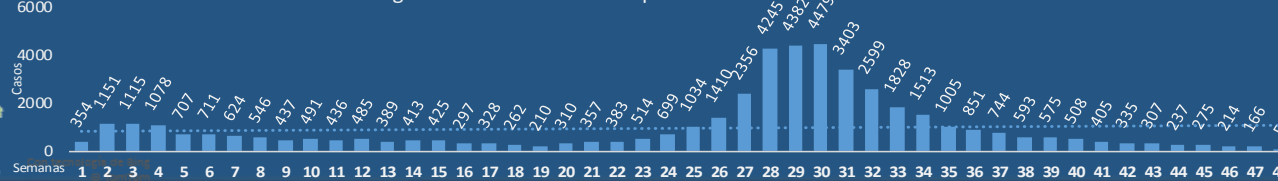


EN BLANCO 35062

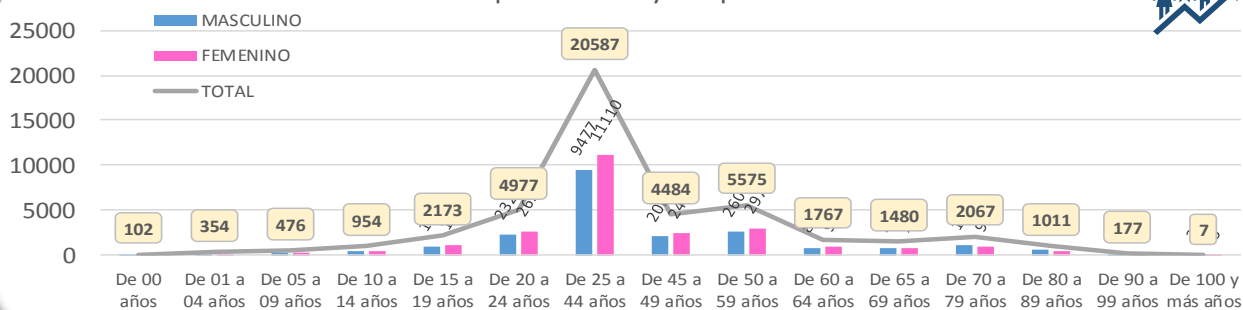
Desglose por Evolucion



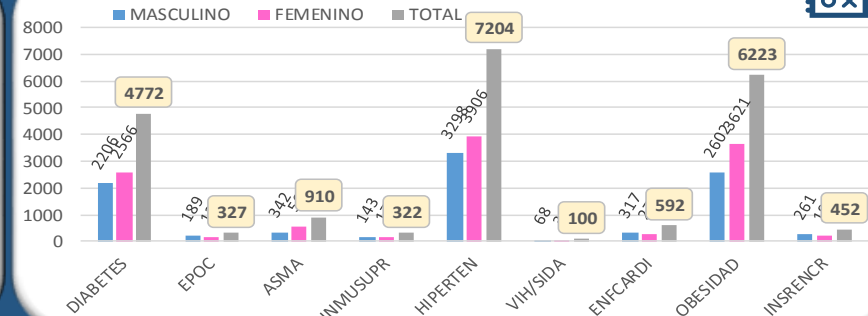
Cronologia de Casos Confirmados por SARS-Cov2 en Sinaloa



Distribucion por Genero y Grupo de Edad



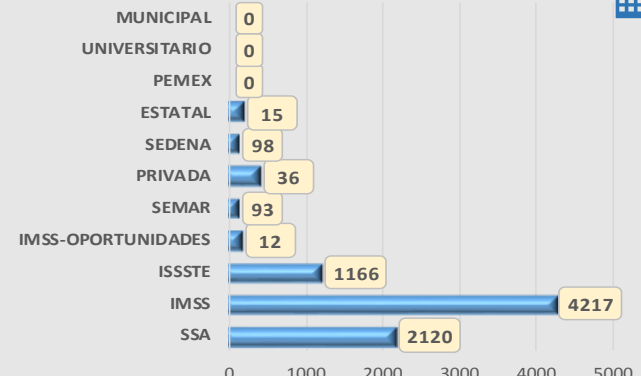
Cuadro de Comorbilidades Detectadas



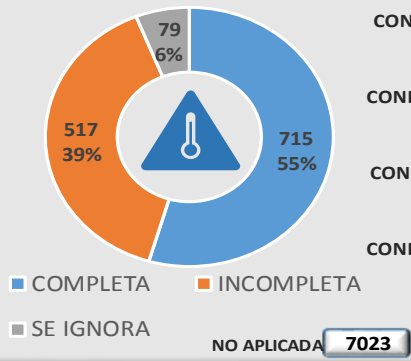


Casos acumulados hospitalizados confirmados a SARS-Cov2 registrados en Plataforma SISVER en Sinaloa, 2021, SEM 48

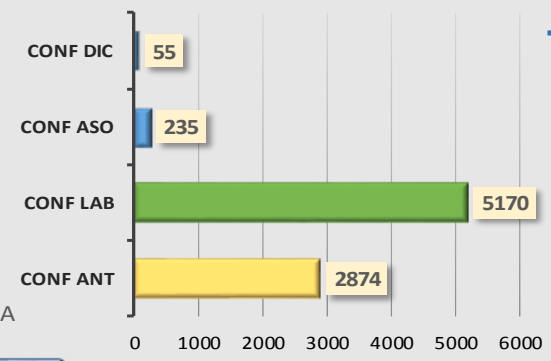
Hospitalizaciones por Institucion



Esquema de Vacunacion



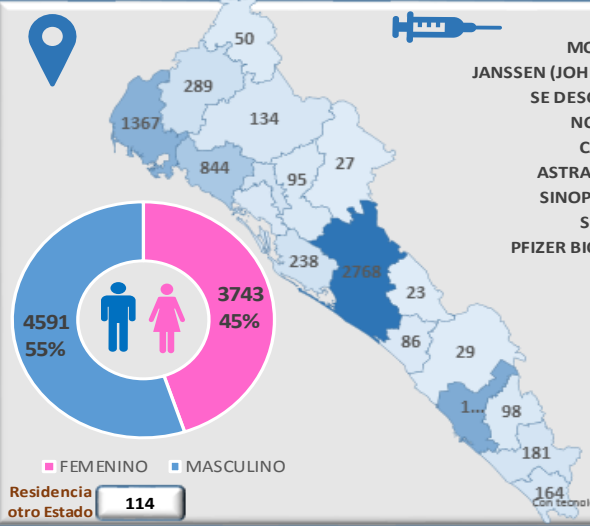
Modalidad de Confirmacion



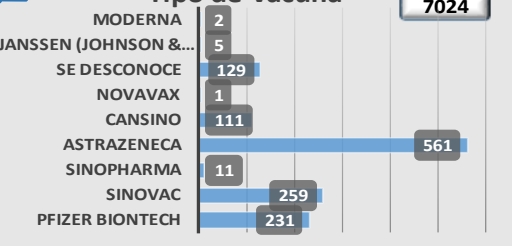
Prueba Antigeno Covid 19



MUNICIPIO	CASOS
AHOME	1,367
ANGOSTURA	105
BADIRAGUATO	27
CHOIX	50
CONCORDIA	98
COSALA	23
CULIACAN	2,768
EL FUERTE	289
ELOTA	86
ESCUINAPA	164
GUASAVE	844
MAZATLAN	1,501
MOCORITO	95
NAVOLATO	238
ROSARIO	181
SALVADOR ALVARAD	221
SAN IGNACIO	29
SINALOA	134
TOTAL	8,220



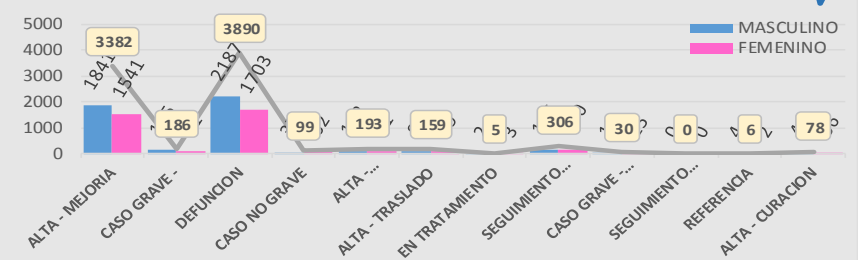
Tipo de Vacuna



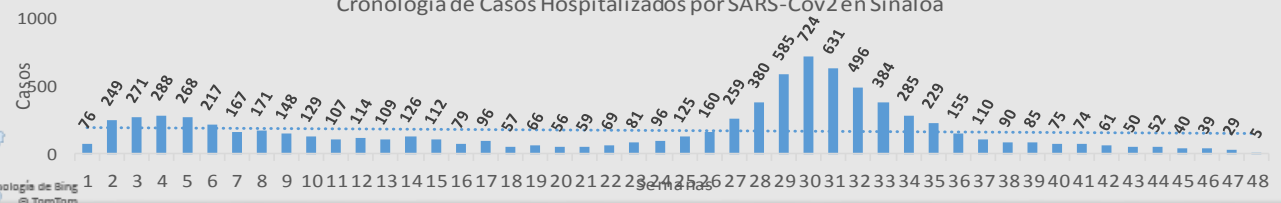
EN BLANCO

7024

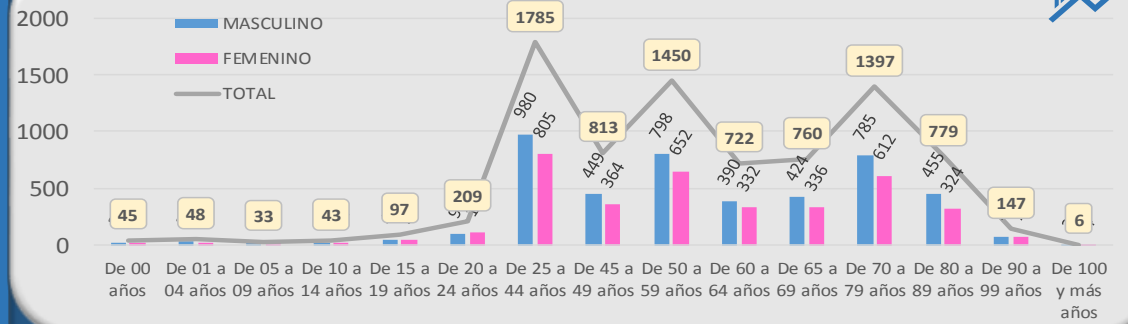
Desglose por Evolucion



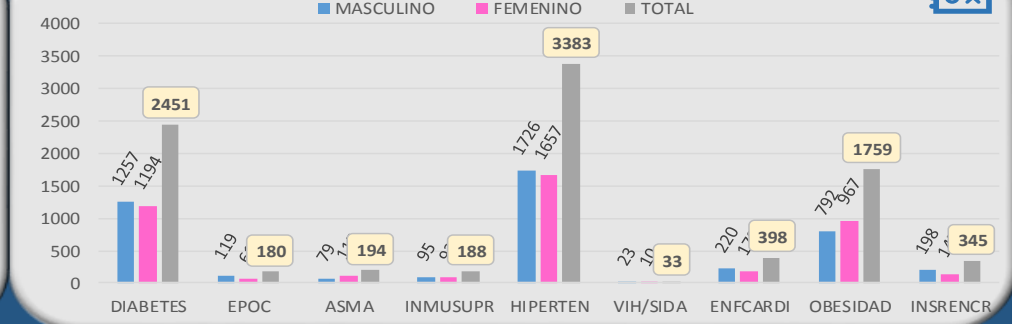
Cronologia de Casos Hospitalizados por SARS-Cov2 en Sinaloa



Distribucion por Genero y Grupo de Edad



Cuadro de Comorbilidades Detectadas





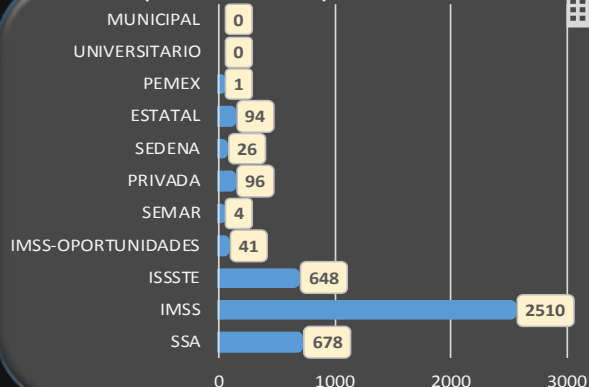
DEFUNCIONES EN 2021

Casos acumulados de defunciones confirmados a SARS-Cov2 registrados en Plataforma SISVER en Sinaloa, 2021, SEM 48

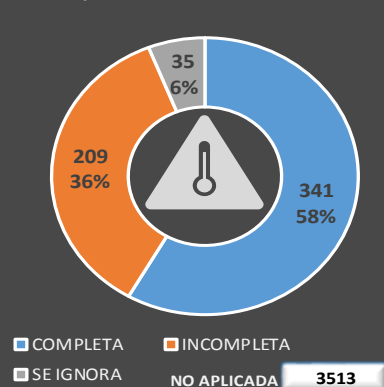


DEFUNCIONES EN 2021

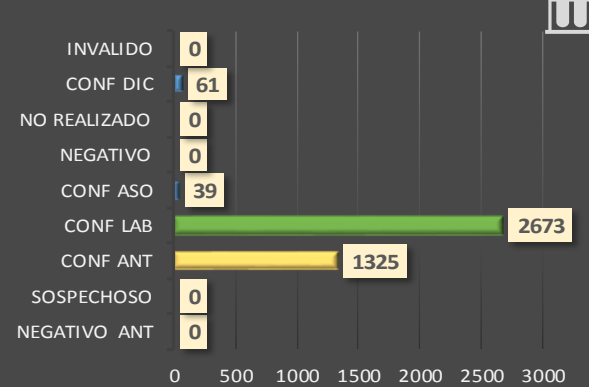
Hospitalizaciones por Institucion



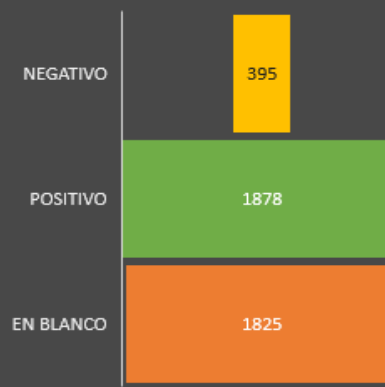
Esquema de Vacunacion



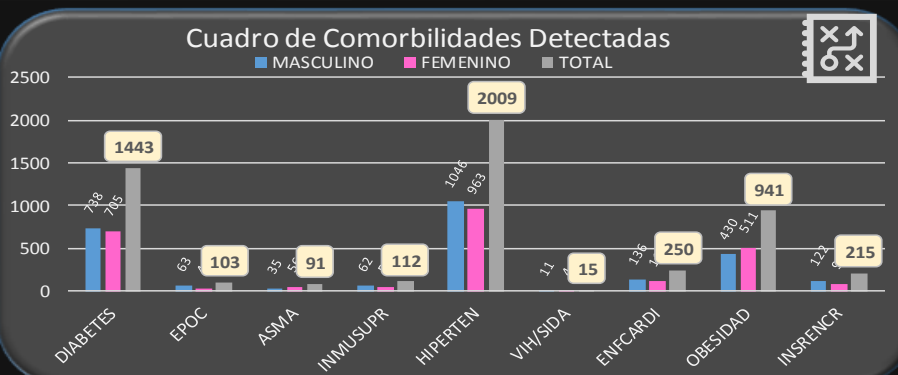
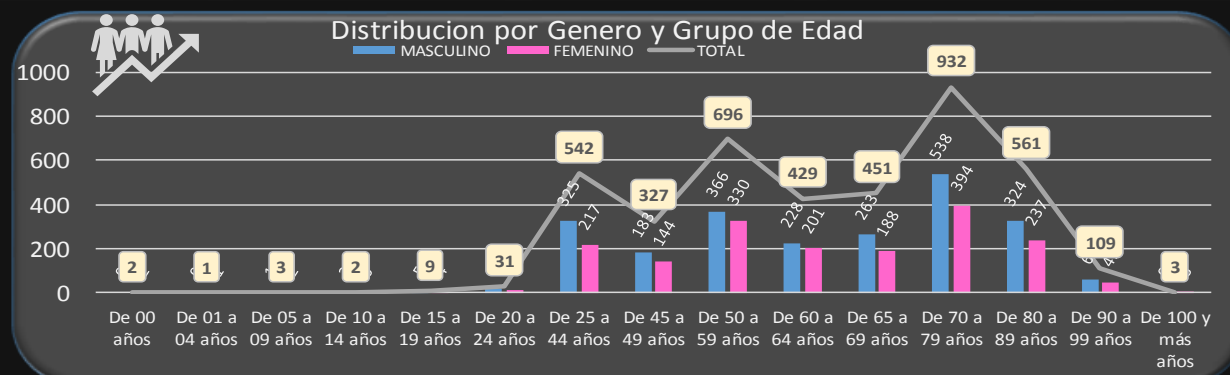
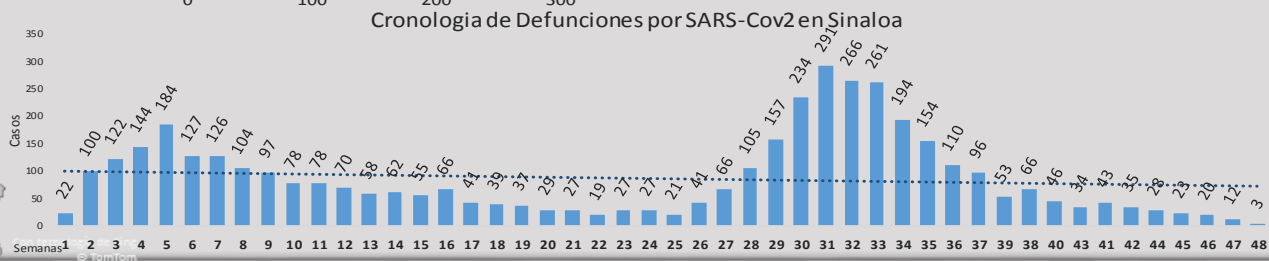
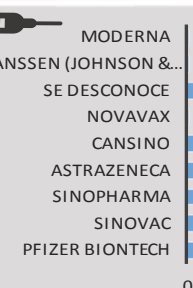
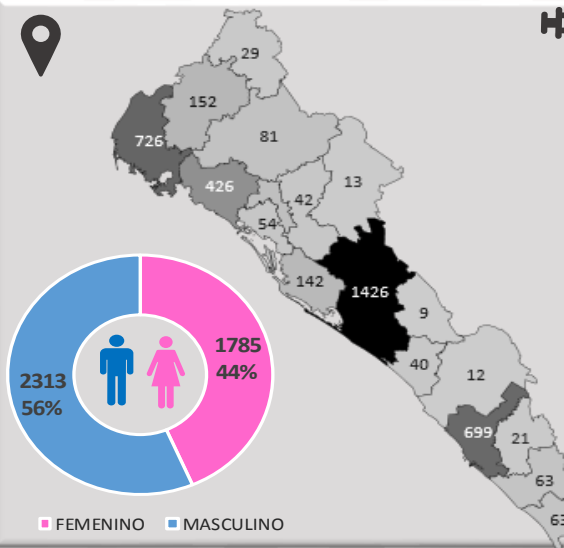
Modalidad de Confirmacion



Prueba Antigeno Covid 19



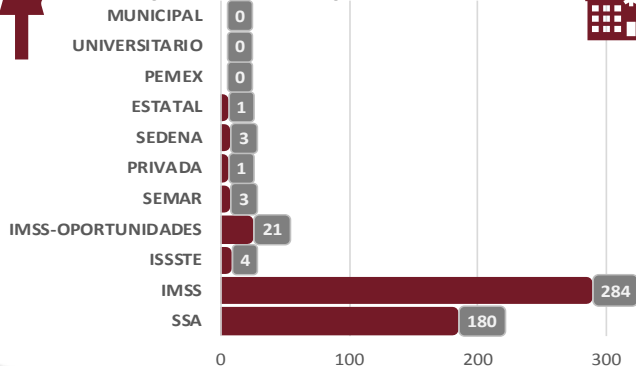
MUNICIPIO	CASOS
AHOME	726
ANGOSTURA	54
BADIRAGUATO	13
CHOIX	29
CONCORDIA	21
COSALA	9
CULIACAN	1,426
EL FUERTE	152
ELOTA	40
ESCUINAPA	63
GUASAVE	426
MAZATLAN	699
MOCORITO	42
NAVOLATO	142
ROSARIO	63
SALVADOR ALVARAD	100
SAN IGNACIO	12
SINALOA	81
TOTAL	4,098



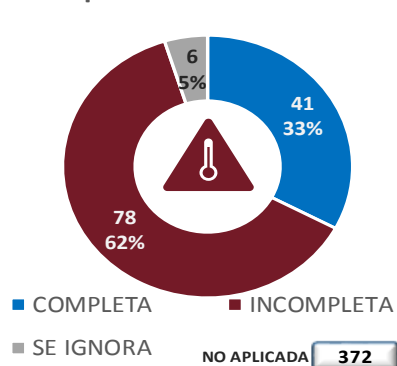
Casos acumulados de Embarazadas confirmados a SARS-Cov2 en Plataforma SISVER en Sinaloa, 2021, SEM 48



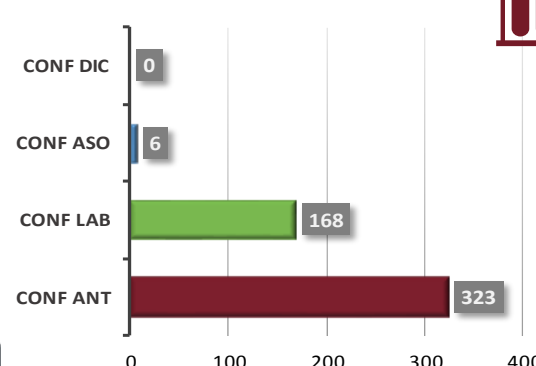
Hospitalizaciones por Institucion



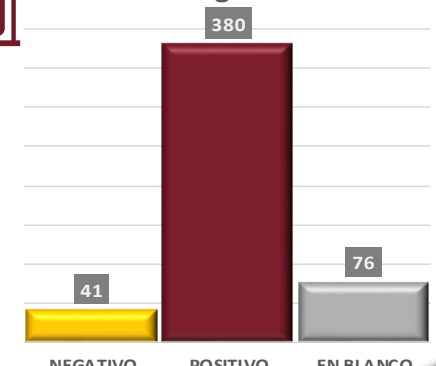
Esquema de Vacunacion



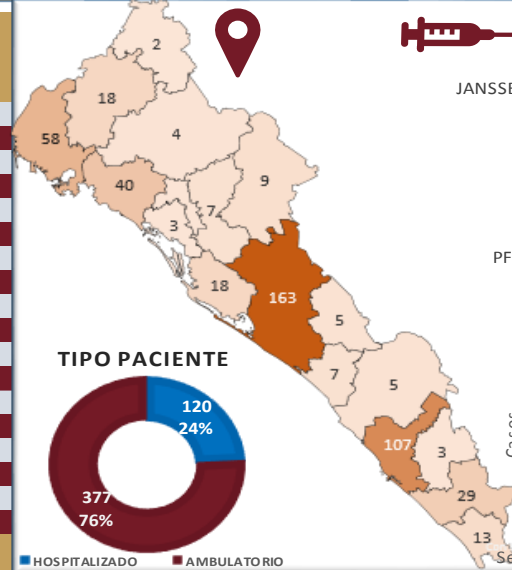
Modalidad de Confirmacion



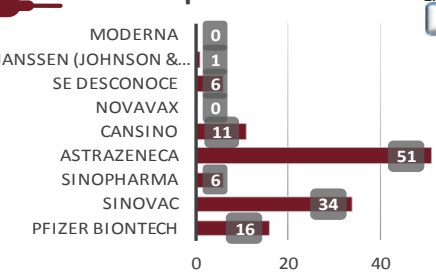
Prueba Antigeno Covid 19



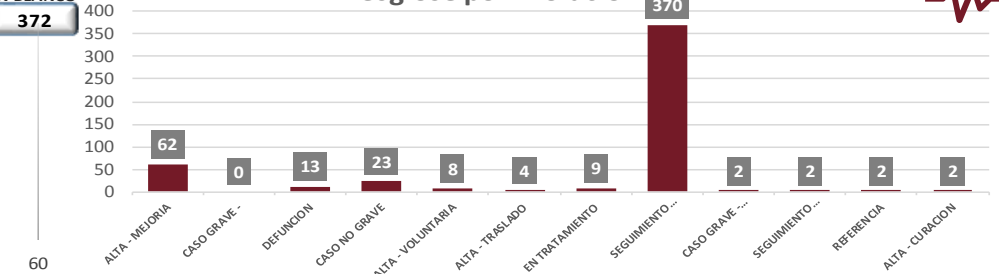
MUNICIPIO	CASOS
AHOME	58
ANGOSTURA	3
BADIRAGUATO	9
CHOIX	2
CONCORDIA	3
COSALA	5
CULIACAN	163
EL FUERTE	18
ELOTA	7
ESCUINAPA	13
GUASAVE	40
MAZATLAN	107
MOCORITO	7
NAVOLATO	18
ROSARIO	29
SALVADOR ALVARAD	3
SAN IGNACIO	5
SINALOA	4
TOTAL	494



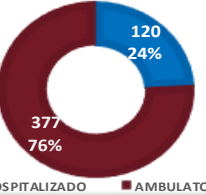
Tipo de Vacuna



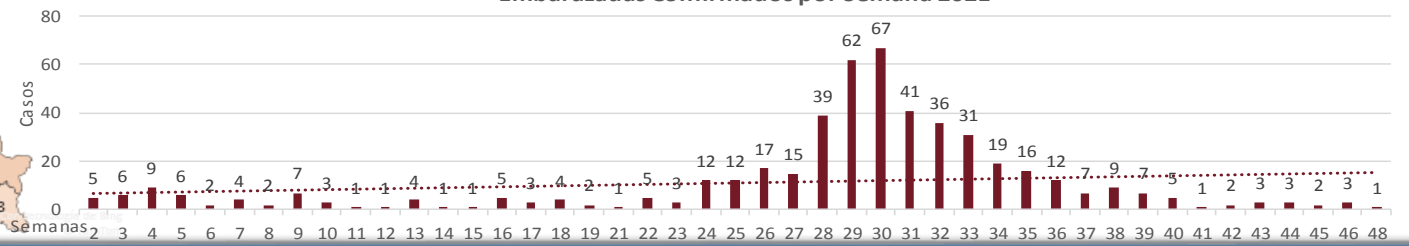
Desglose por Evolucion



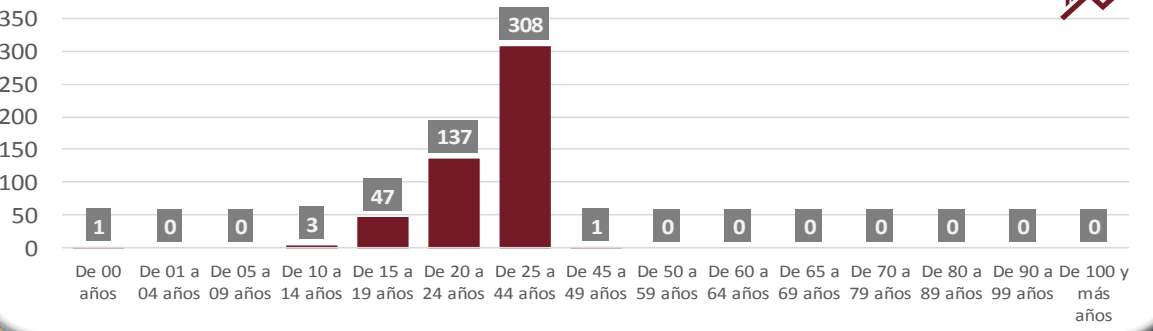
TIPO PACIENTE



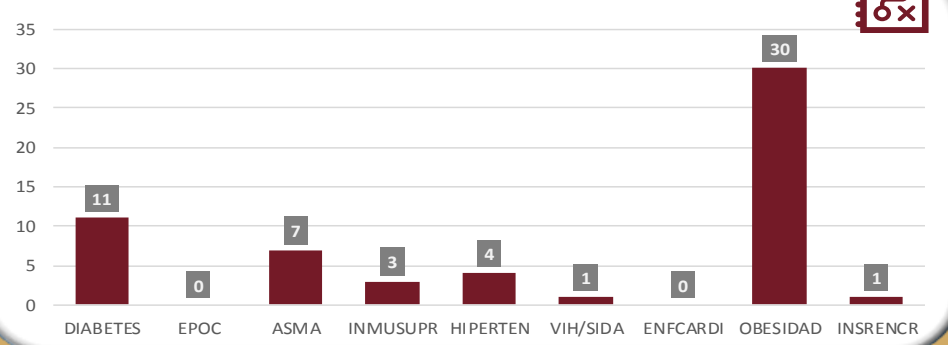
Embarazadas Confirmados por Semana 2021



Distribucion por Genero y Grupo de Edad



Cuadro de Comorbilidades Detectadas

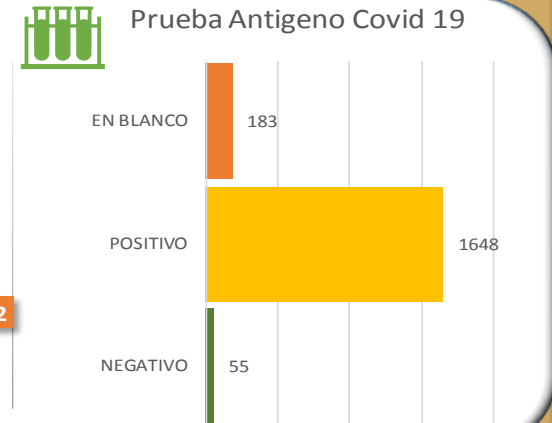
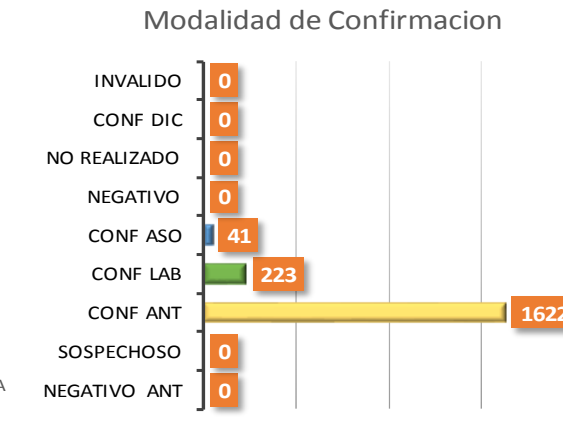
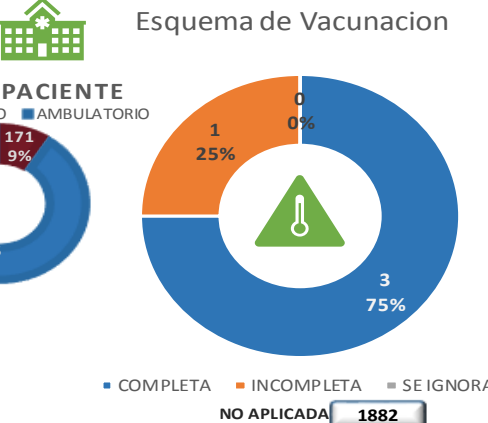
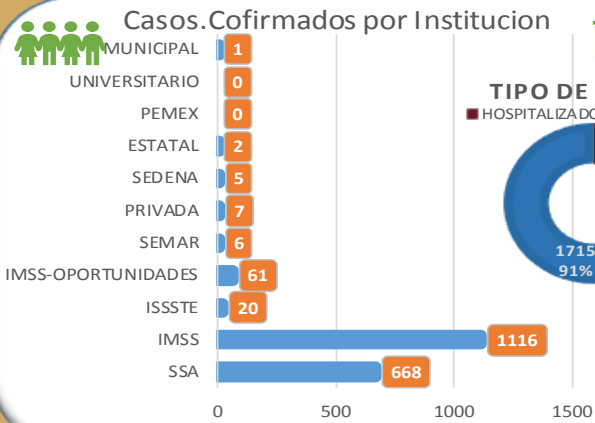


EMBARAZADAS EN 2021

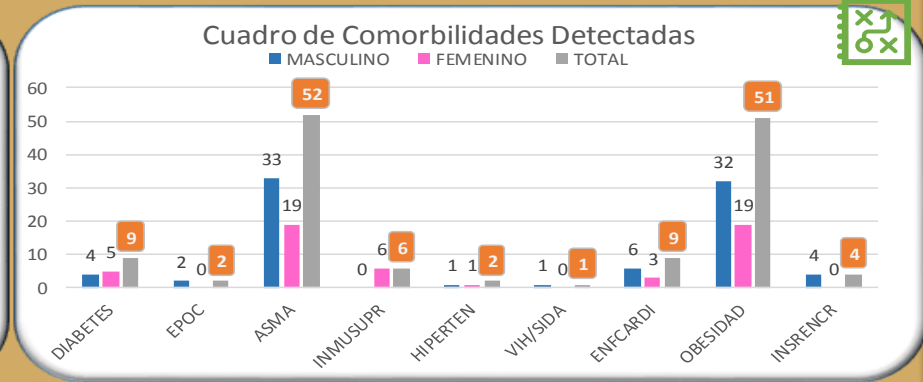
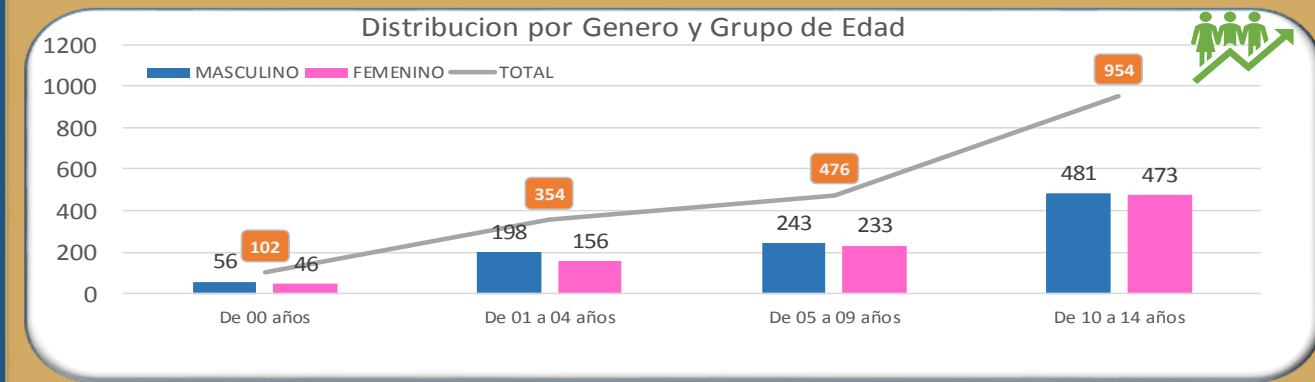
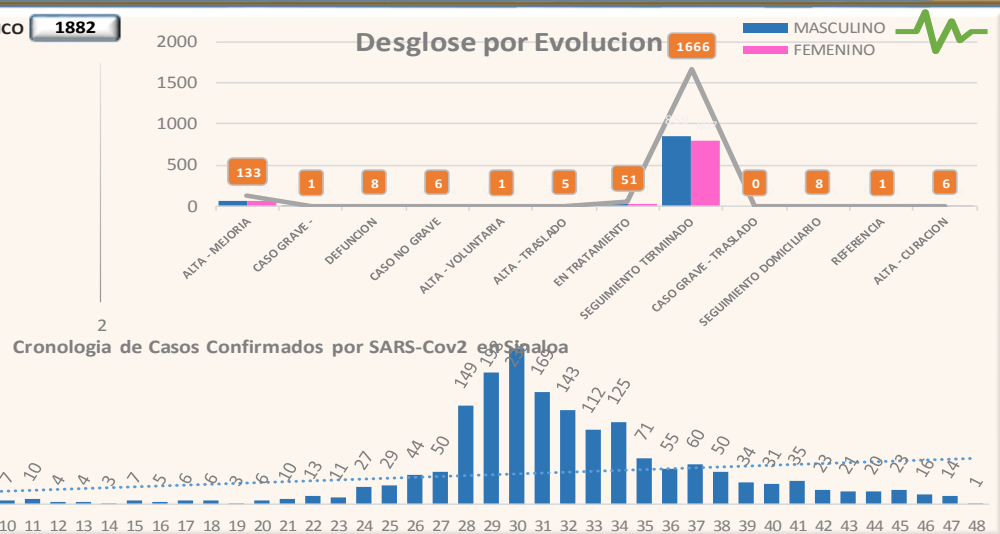
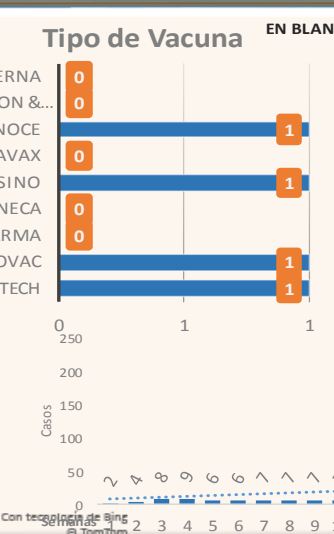
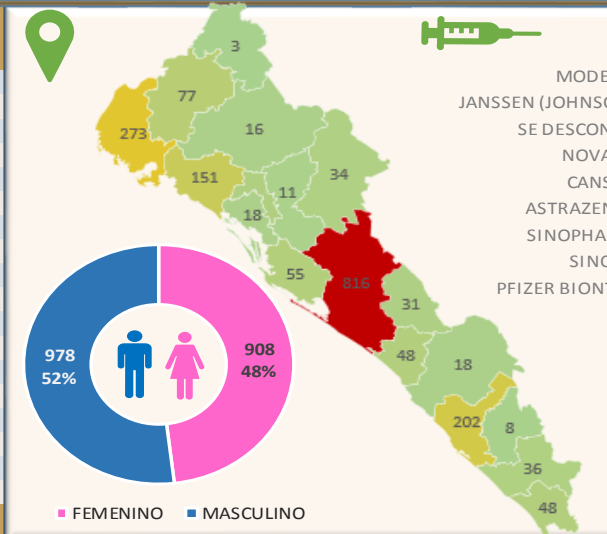
EMBARAZADAS EN 2021



Casos acumulados de Edad Infantil confirmados a SARS-Cov2 registrados en Plataforma SISVER en Sinaloa, 2021, SEM 48



MUNICIPIO	CASOS
AHOME	273
ANGOSTURA	18
BADIRAGUATO	34
CHOIX	3
CONCORDIA	8
COSALA	31
CULIACAN	816
EL FUERTE	77
ELOTA	48
ESCUINAPA	48
GUASAVE	151
MAZATLAN	202
MOCORITO	11
NAVOLATO	55
ROSARIO	36
SALVADOR ALVARAD	41
SAN IGNACIO	18
SINALOA	16
TOTAL	1,886



CUADROS ACUMULADOS CONFIRMADOS A SARS-COV 2 POR INSTITUCION EN EL ESTADO DE SINALOA



CONFIRMADOS A SARS-COV2	CASOS	DEFUNCIONES
SSA	19,845	1,576
IMSS	46,284	5,172
IMSS-OPORTUNIDADES	1,248	79
SEDENA	445	66
ISSSTE	3,876	1,396
SEMAR	375	34
MUNICIPAL	235	16
ESTATAL	872	252
PRIVADA	1,152	231
PEMEX	5	1
CRUZ ROJA	0	0
UNIVERSITARIO	1	0
TOTAL	74,338	8,823

HOSPITALIZADOS CONFIRMADOS A SARS-COV2	CASOS HOSPITALIZADOS	DEFUNCIONES HOSPITALIZADOS
SSA	4,387	1,573
IMSS	8,881	5,057
IMSS-OPORTUNIDADES	198	75
SEDENA	279	65
ISSSTE	2,677	1,388
SEMAR	218	35
MUNICIPAL	64	16
ESTATAL	459	255
PRIVADA	901	236
PEMEX	1	1
CRUZ ROJA	0	0
UNIVERSITARIO	0	0
TOTAL	18,065	8,701

EMBARAZADAS POSITIVAS A SARS-COV2	CASOS	DEFUNCIONES
SSA	292	12
IMSS	386	5
IMSS-OPORTUNIDADES	30	0
SEDENA	10	0
ISSSTE	14	0
SEMAR	7	0
MUNICIPAL	2	0
ESTATAL	5	0
PRIVADA	2	1
PEMEX	0	0
CRUZ ROJA	0	0
UNIVERSITARIO	0	0
TOTAL	748	18

MENORES DE 18 AÑOS CONFIRMADOS A SARS-COV2	CASOS	DEFUNCIONES
SSA	1,682	6
IMSS	2,128	20
IMSS-OPORTUNIDADES	120	1
SEDENA	16	0
ISSSTE	62	2
SEMAR	14	0
MUNICIPAL	5	0
ESTATAL	33	0
PRIVADA	20	0
PEMEX	0	0
CRUZ ROJA	0	0
UNIVERSITARIO	0	0
TOTAL	4,080	29



SERVICIOS DE SALUD DE SINALOA

SUBDIRECCIÓN DE VIGILANCIA EPIDEMIOLÓGICA



COVID-19 SINALOA COMUNICADO TECNICO DIARIO



Dr. José Humberto Valle Guerrero
Subdirector De Vigilancia Epidemiológica

Dr. José Pablo Güémez Álvarez
Jefe de Depto. De Vigilancia Epidemiológica

Lsc. Ezequiel Arámburo Rodríguez
Coordinador de Informática Epidemiológica



SALUD
SECRETARÍA DE SALUD

DGE
DIRECCIÓN GENERAL
DE EPIDEMIOLOGÍA

PLATAFORMA SINAVE/SISVER

Notificación de Eventos Emergentes con Impacto Epidemiológico al
667 758-70-00, ext. 40413.

E-mail: epidesin@yahoo.com.mx

Blvd. Alfonso Zaragoza Maytorena n° 2204, edificio "A", tercer piso,
Fraccionamiento Bonanzas, C.P. 80020, Culiacán, Sinaloa.



Bitácora diaria de CTD Covid-19 en
http://saludsinaloa.gob.mx/index.php/coronavirus_/
Apartado "Panorama Epidemiológico de COVID-19"