



SERVICIOS DE SALUD DE SINALOA

SUBDIRECCIÓN DE VIGILANCIA EPIDEMIOLÓGICA

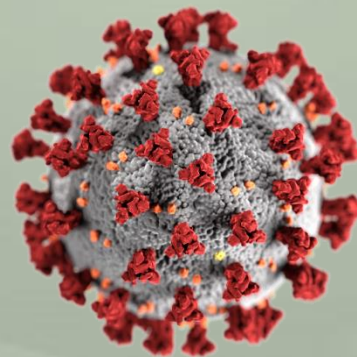


MIÉRCOLES, 24 DE MAYO DEL 2023

27/FEB/2020 AL 24/MAY/2023, 1182 DÍAS TRANSCURRIDOS DE COVID-19 EN SINALOA

# COVID-19 SINALOA

## COMUNICADO TECNICO DIARIO



**Nota:** Este comunicado contiene información preliminar y sus datos pueden variar sin previo aviso, datos presentados disponibles a la fecha y corte especificados.



**SALUD**  
SECRETARÍA DE SALUD

**DGE**

DIRECCIÓN GENERAL  
DE EPIDEMIOLOGÍA

PLATAFORMA SINAVE/SISVER





# SITUACION GENERAL EN EL ESTADO DE SINALOA POR SARS-COV 2



## SERVICIOS DE SALUD DE SINALOA SUBDIRECCION DE EPIDEMIOLOGIA

### SINALOA , PLATAFORMA DE VIGILANCIA EPIDEMIOLOGICA COVID-19

MUNICIPIOS	NOTIFICADOS ACUMULADO AL 24/may/2023			RESULTADO FINAL						
	AMBOS GENEROS	FEMENINOS	MASCULINOS	RESULTADO NEGATIVO	RESULTADO INFLUENZA	OTROS DX	POSITIVO SARS-CoV-2	SOSPECHOSOS	DEFUNCION (+) Sars-CoV-2	CASOS ACTIVOS *
AHOME	68,421	38,999	29,422	36,338	92	512	30,343	6	1,739	29
CHOIX	994	534	460	477	13	16	481	0	49	0
EL FUERTE	6,304	3,580	2,724	2,847	153	58	3,311	0	290	1
GUASAVE	44,124	25,484	18,640	22,606	143	671	15,657	0	1,072	3
SINALOA	3,332	1,875	1,457	1,912	13	60	1,194	0	154	0
ANGOSTURA	2,974	1,645	1,329	1,336	11	19	1,561	0	173	0
MOCORITO	1,840	1,002	838	1,002	15	31	743	0	113	0
SALVADOR ALVARADO	8,750	5,085	3,665	4,369	26	44	4,207	0	290	1
BADIRAGUATO	2,486	1,398	1,088	1,458	554	48	913	0	43	0
CULIACAN	215,188	125,917	89,271	120,341	261	2,103	86,819	28	3,599	194
NAVOLATO	11,194	6,433	4,761	5,672	23	104	5,081	0	352	0
COSALA	1,346	684	662	608	10	15	515	0	17	0
ELOTA	3,843	2,102	1,741	2,211	10	37	1,471	0	69	0
SAN IGNACIO	812	452	360	407	0	13	379	0	31	0
CONCORDIA	654	337	317	307	80	7	314	0	48	0
MAZATLAN	70,331	39,610	30,721	39,420	100	563	27,746	6	1,676	22
ESCUINAPA	4,652	2,645	2,007	2,094	34	108	2,243	3	159	1
ROSARIO	3,700	1,967	1,733	1,537	6	39	1,994	0	114	1
<b>TOTAL</b>	<b>450,945</b>	<b>259,749</b>	<b>191,196</b>	<b>244,942</b>	<b>1,544</b>	<b>4,448</b>	<b>184,972</b>	<b>43</b>	<b>9,988</b>	<b>252</b>
OTRO ESTADO	7,542	4,375	4,311	6,146	20	5	2,366	8	111	2

NOTIFICADOS  
**450,945**

NEGATIVOS  
**244,942**

POSITIVOS  
**184,972**

SOSPECHOSOS  
**43**

DEFUNCIONES  
**9,988**

HOSPITALIZADOS  
**21,110**

### TASAS E INDICES ACUMULADOS

TASA DE INCIDENCIA ESTATAL X 100,000 HABS **5,770**

INDICE DE LETALIDAD **5.40%**

% POSITIVIDAD **41.0%**

INDICE DE HOSPITALIZACION **11.3%**



CASOS ACTIVOS\*: Caso Confirmado Positivo con fecha de inicio de sintomas en los ultimos 14 dias.

Concentrado General, casos COVID-19.



# CASOS ACTIVOS POR MUNICIPIO EN EL ESTADO DE SINALOA POR SARS-COV 2



ACTIVOS ESTIMADOS

252

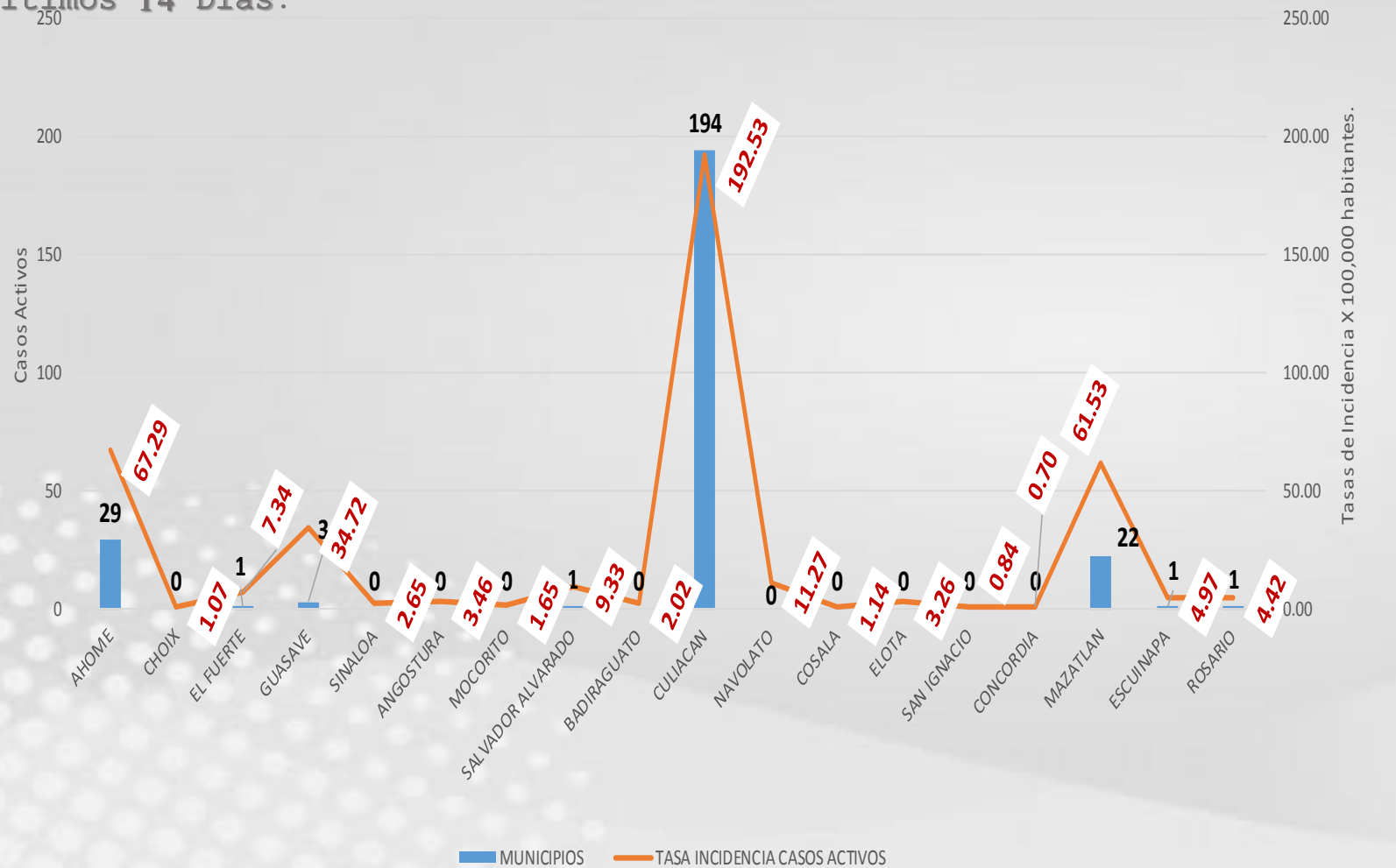
HOSPITALIZADOS

4

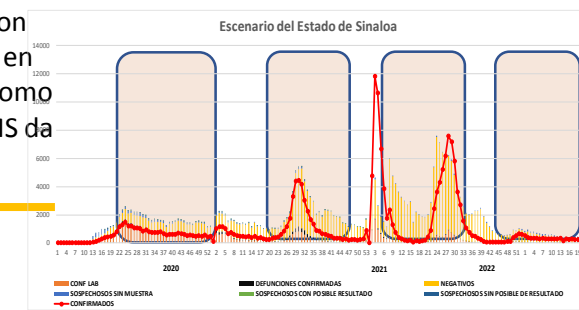
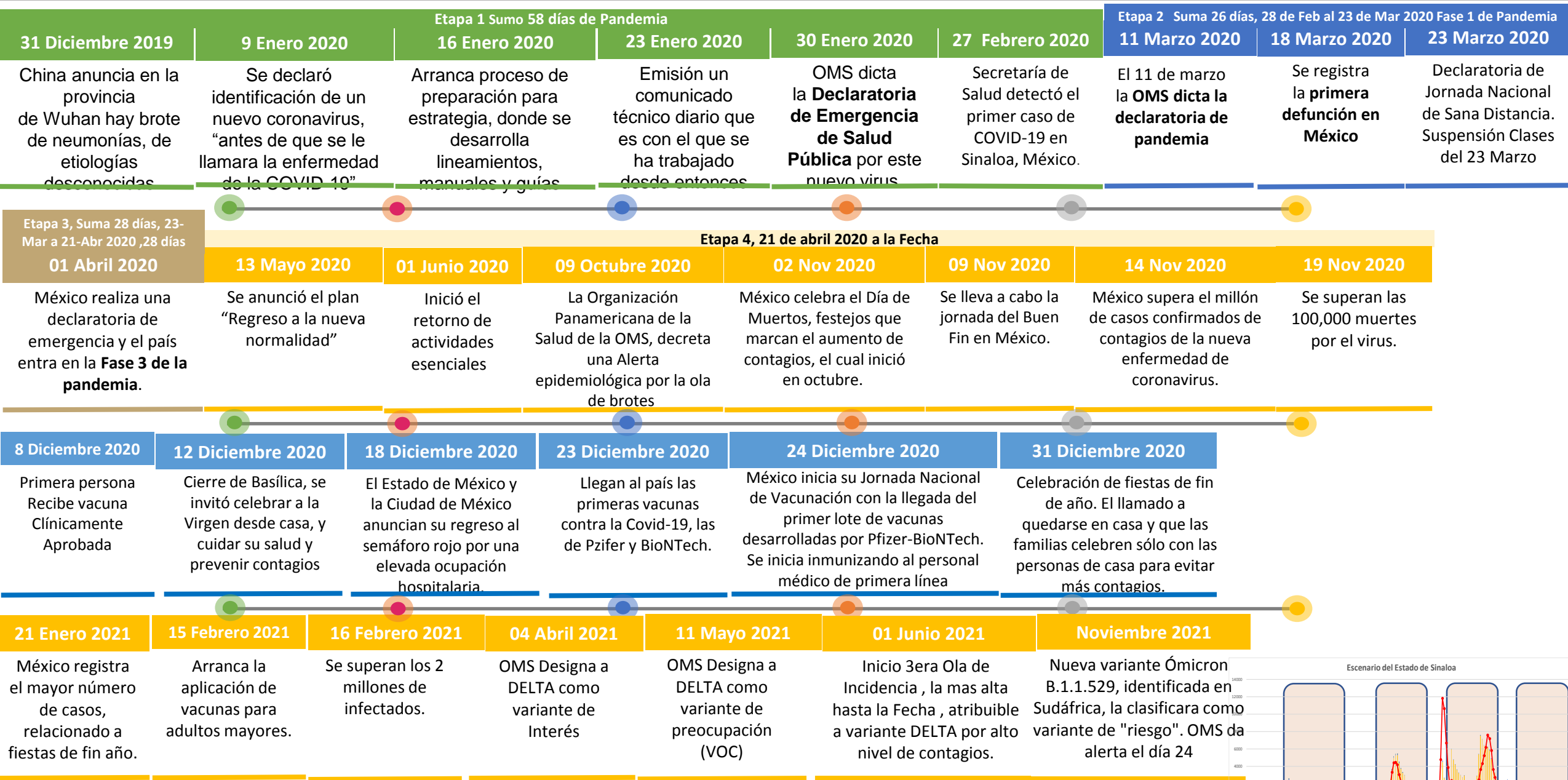
AMBULATORIOS

248

CASO ACTIVO: Caso Confirmado Positivo con Fecha de Inicio de Síntomas en los Últimos 14 Días.



# CRONOLOGIA COVID-19, FASES, ETAPAS Y FECHAS



La primera ola empezó cuando inició la epidemia, en febrero de 2020 hasta Septiembre  
 La segunda ola epidémica fue en octubre de 2020 y llegó un punto máximo en abril de 2021  
 La Tercer ola epidémica Inicio en Junio de 2021 a Noviembre



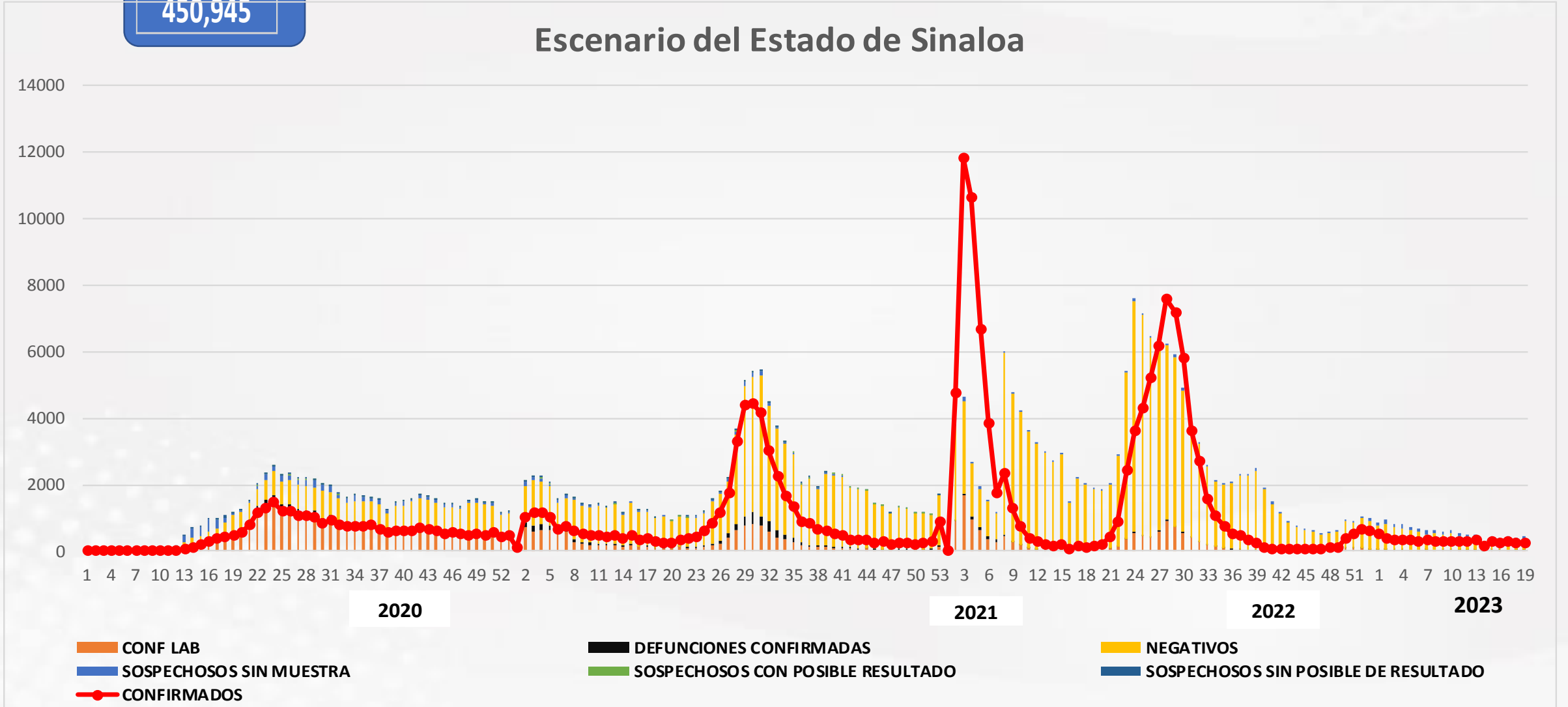
# COVID-19 Sinaloa: Concentrado General de Casos Positivos, Sospechosos y Negativos



NOTIFICADOS

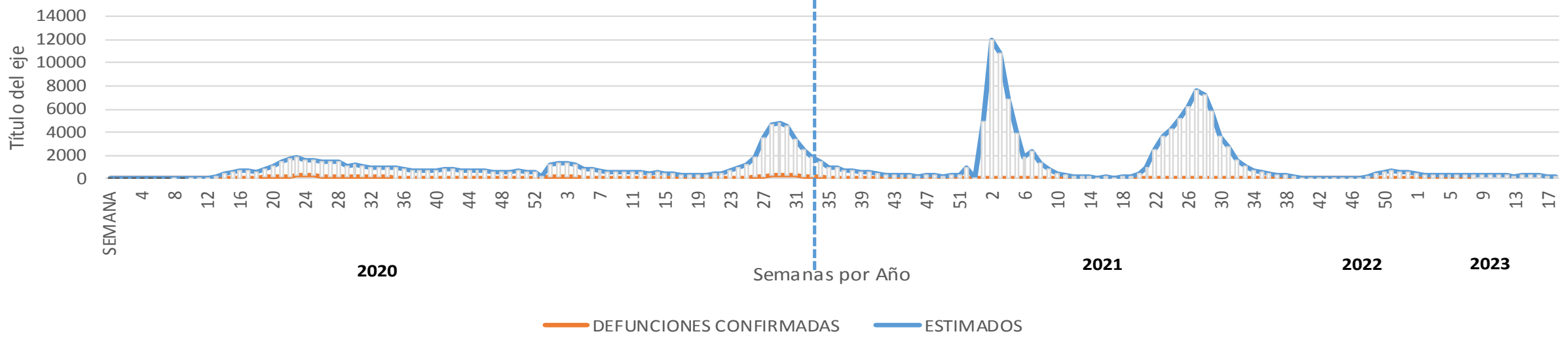
450,945

## Escenario del Estado de Sinaloa



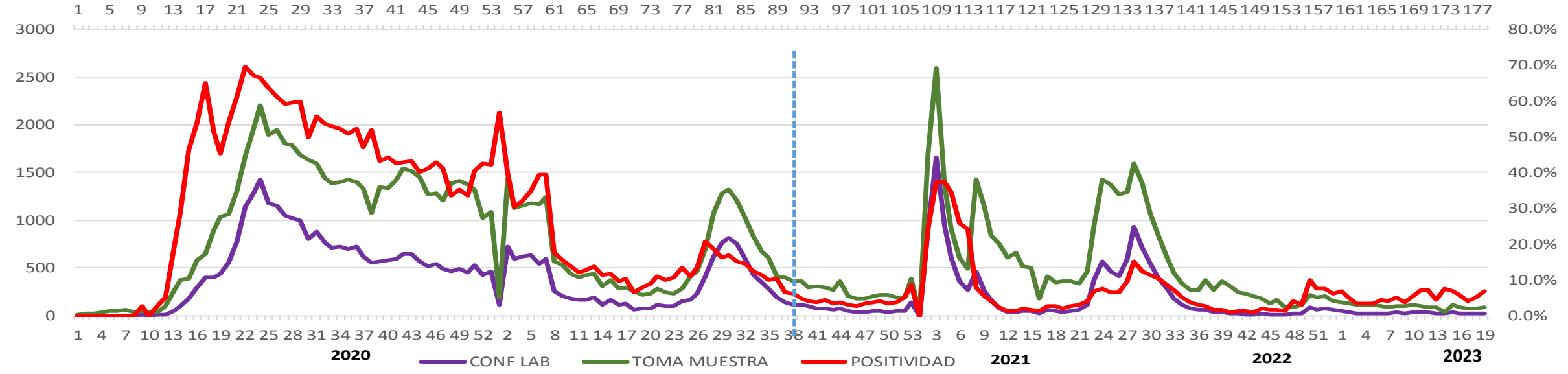
# COVID-19 Sinaloa: Concentrado General de Casos Estimados, Defunciones, Demanda Diagnostica y Positividad.

## Casos y Defunciones del Estado de Sinaloa



**2022**

## Comportamiento de Positividad en Toma de Muestras por SARS-Cov2 en Sinaloa

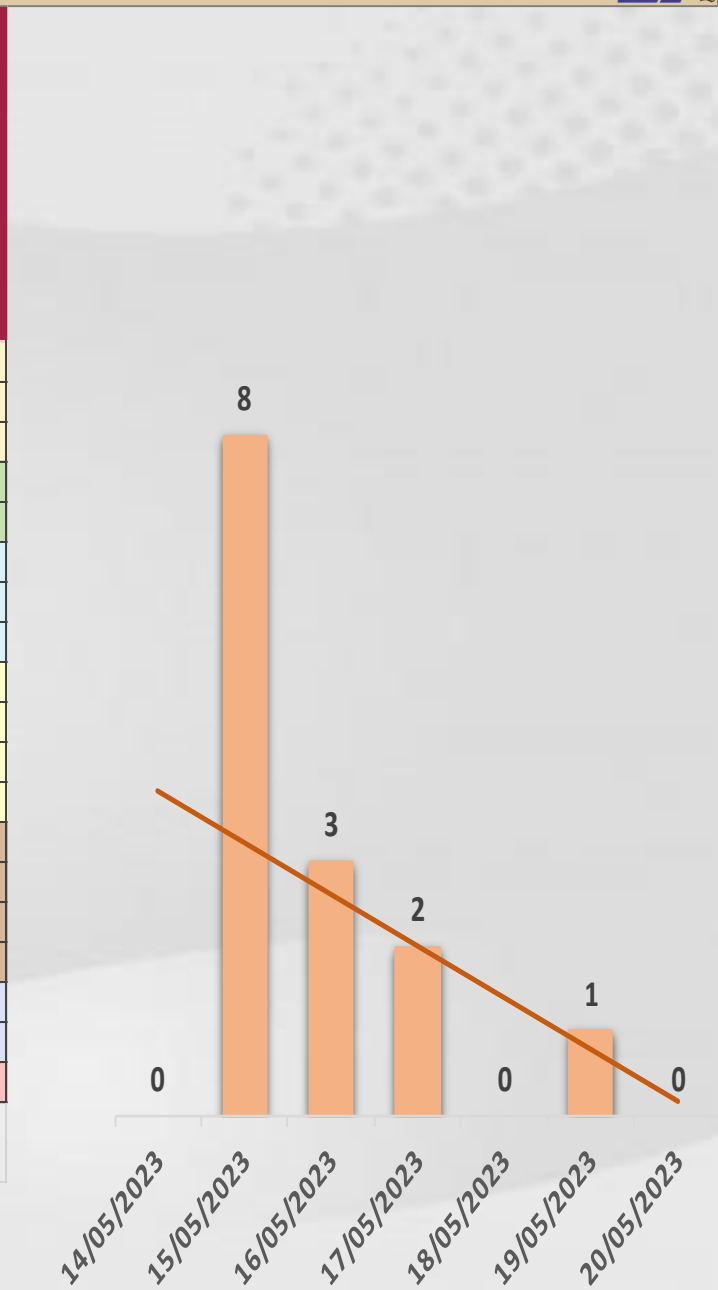




# CONFIRMADOS SARS-COV 2 POR LESP EN SINALOA LOS ULTIMOS 10 DIAS



LISTA DE CASOS CONFIRMADOS POR LESP LOS ULTIMOS DIAS POR MUNICIPIO	CONFIRMADOS ACUMULADOS AL CORTE DE HOY 24/may/2023	VENTANA DE RESPUESTA LESP CONFIRMADOS A SARS-COV-2			CASOS CONFIRMADOS A SARS-COV-2 EVOLUCIONADOS EN PLATAFORMA SINAVE/SISVER							Total Casos Confirmados Últimos 10 Días	
		23/05/2023	22/05/2023	21/05/2023	20/05/2023	19/05/2023	18/05/2023	17/05/2023	16/05/2023	15/05/2023	14/05/2023		
AHOME	30,343	0	0	0	0	0	0	0	0	0	0	0	
CHOIX	481	0	0	0	0	0	0	0	0	0	0	0	
EL FUERTE	3,311	0	0	0	0	0	0	0	0	0	0	0	
GUASAVE	15,657	0	0	0	0	0	0	0	0	0	0	0	
SINALOA	1,194	0	0	0	0	0	0	0	0	0	0	0	
ANGOSTURA	1,561	0	0	0	0	0	0	0	0	0	0	0	
MOCORITO	743	0	0	0	0	0	0	0	0	0	0	0	
SALVADOR ALVARA	4,207	0	0	0	0	0	0	0	0	0	0	0	
BADIRAGUATO	913	0	0	0	0	0	0	0	0	0	0	0	
CULIACAN	86,819	0	0	0	0	1	0	2	3	8	0	14	
NAVOLATO	5,081	0	0	0	0	0	0	0	0	0	0	0	
COSALA	515	0	0	0	0	0	0	0	0	0	0	0	
ELOTA	1,471	0	0	0	0	0	0	0	0	0	0	0	
SAN IGNACIO	379	0	0	0	0	0	0	0	0	0	0	0	
CONCORDIA	314	0	0	0	0	0	0	0	0	0	0	0	
MAZATLAN	2,243	0	0	0	0	0	0	0	0	0	0	0	
ESCUINAPA	27,746	0	0	0	0	0	0	0	0	0	0	0	
ROSARIO	1,994	0	0	0	0	0	0	0	0	0	0	0	
<b>Total Estado</b>	<b>184,972</b>	<b>0</b>	<b>0</b>	<b>0</b>	<b>0</b>	<b>1</b>	<b>0</b>	<b>2</b>	<b>3</b>	<b>8</b>	<b>0</b>	<b>14</b>	
De Otros Estados	<b>2,366</b>	<i>Fuente: Plataforma Nacional SINAVE/SISVER, Preliminar al Corte. Acumulados al 24/may/2023, Por Municipio. Con Ventana de Tiempo de 3 dias.</i>											
Total	<b>187,338</b>												



VENTANA DE TIEMPO: Lapso de respuesta considerado referente a los procesos de laboratorio y posible demanda de muestras así como de actualización en Plataforma.

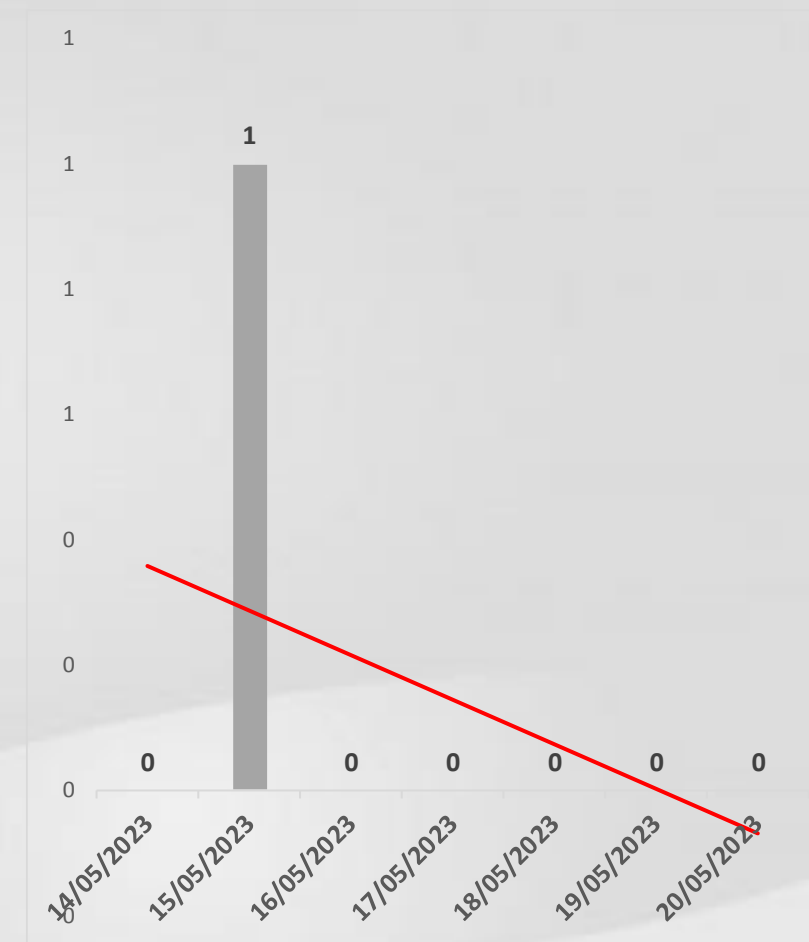


# COVID-19 Sinaloa: Defunciones Confirmadas por Laboratorio a SARS-CoV-2



## Notificadas por Municipio últimos 10 días.

LISTA DE CASOS DE DEFUNCIONES CONFIRMADAS POR LESP LOS ULTIMOS DIAS POR MUNICIPIO	CONFIRMADOS ACUMULADOS AL CORTE DE HOY 24/may/2023	VENTANA DE RESPUESTA LESP CONFIRMADOS A SARS-COV-2			CASOS CONFIRMADOS A SARS-COV-2 LOS ULTIMOS 7 DIAS EVOLUCIONADOS EN PLATAFORMA SINAVE/SISVER							Total Defunciones Confirmadas a SARS-Cov2 los Últimos 10 Días	
		23/05/2023	22/05/2023	21/05/2023	20/05/2023	19/05/2023	18/05/2023	17/05/2023	16/05/2023	15/05/2023	14/05/2023		
AHOME	1,739	0	0	0	0	0	0	0	0	0	0	0	0
CHOIX	49	0	0	0	0	0	0	0	0	0	0	0	0
EL FUERTE	290	0	0	0	0	0	0	0	0	0	0	0	0
GUASAVE	1,072	0	0	0	0	0	0	0	0	0	0	0	0
SINALOA	154	0	0	0	0	0	0	0	0	0	0	0	0
ANGOSTURA	173	0	0	0	0	0	0	0	0	0	0	0	0
MOCORITO	113	0	0	0	0	0	0	0	0	1	0	1	1
SALVADOR ALVARADO	290	0	0	0	0	0	0	0	0	0	0	0	0
BADIRAGUATO	43	0	0	0	0	0	0	0	0	0	0	0	0
CULIACAN	3,599	0	0	0	0	0	0	0	0	0	0	0	0
NAVOLATO	352	0	0	0	0	0	0	0	0	0	0	0	0
COSALA	17	0	0	0	0	0	0	0	0	0	0	0	0
ELOTA	69	0	0	0	0	0	0	0	0	0	0	0	0
SAN IGNACIO	31	0	0	0	0	0	0	0	0	0	0	0	0
CONCORDIA	48	0	0	0	0	0	0	0	0	0	0	0	0
MAZATLAN	159	0	0	0	0	0	0	0	0	0	0	0	0
ESCUINAPA	1,676	0	0	0	0	0	0	0	0	0	0	0	0
ROSARIO	114	0	0	0	0	0	0	0	0	0	0	0	0
<b>Total Estado</b>	<b>9,988</b>	<b>0</b>	<b>0</b>	<b>0</b>	<b>0</b>	<b>0</b>	<b>0</b>	<b>0</b>	<b>0</b>	<b>1</b>	<b>0</b>	<b>1</b>	<b>1</b>
De Otros Estados	<b>111</b>	<i>Fuente: Plataforma Nacional SINAVE/SISVER, Preliminar al Corte. Acumulados al 24/may/2023, Por Municipio. Con Ventana de Tiempo de 3 dias.</i>											
<b>Total</b>	<b>10,099</b>												



VENTANA DE TIEMPO: Lapso de respuesta considerado referente a los procesos de laboratorio y posible demanda de muestras, certificación por defunción, así como de actualización en Plataforma.

Fuente: Plataforma Nacional SINAVE/SISVER. Jefatura de Depto. De Vigilancia Epidemiológica, Servicios de Salud de Sinaloa.



# COVID-19 Sinaloa: Casos y Defunciones Positivas a SARS-CoV-2, por LESPS, Notificadas por Jurisdicción los últimos 10 días.



LISTA DE CASOS CONFIRMADOS POR LESP LOS ULTIMOS DIAS POR MUNICIPIO	CONFIRMADOS ACUMULADOS AL CORTE DE HOY 24/may/2023	VENTANA DE RESPUESTA LESP CONFIRMADOS A SARS-COV-2			CASOS CONFIRMADOS A SARS-COV-2 LOS ULTIMOS 7 DIAS EVOLUCIONADOS EN PLATAFORMA SINAVE/SISVER							Total Confirmados por LESP en SISVER los Ultimos 10 Dias		
		23/05/2023	22/05/2023	21/05/2023	20/05/2023	19/05/2023	18/05/2023	17/05/2023	16/05/2023	15/05/2023	14/05/2023			
Jurisdicción I, Los Mochis	34,135	0	0	0	0	0	0	0	0	0	0	0	0	
Jurisdicción II, Guasave	16,851	0	0	0	0	0	0	0	0	0	0	0	0	
Jurisdicción III, Guamuchil	6,511	0	0	0	0	0	0	0	0	0	0	0	0	
Jurisdicción IV, Culiacán	92,813	0	0	0	0	1	0	2	3	8	0	14	14	
Jurisdicción V, Mazatlán	2,365	0	0	0	0	0	0	0	0	0	0	0	0	
Jurisdicción VI, Escuinapa	32,297	0	0	0	0	0	0	0	0	0	0	0	0	
<b>Total Estado</b>	<b>184,972</b>	<b>0</b>	<b>0</b>	<b>0</b>	<b>0</b>	<b>1</b>	<b>0</b>	<b>2</b>	<b>3</b>	<b>8</b>	<b>0</b>	<b>14</b>	<b>14</b>	



LISTA DE DEFUNCIONES ULTIMOS DIAS POR JURISDICIONES	DEFUNCIONES ACUMULADAS AL CORTE DE HOY 24/may/2023	VENTANA DE RESPUESTA LESP CONFIRMADOS A SARS-COV-2			DEFUNCIONES CONFIRMADAS A SARS-COV-2 LOS ULTIMOS 7 DIAS EVOLUCIONADOS EN PLATAFORMA SINAVE/SISVER							Total Evoluciones a Defuncion en los Ultimos 10 Dias		
		23/05/2023	22/05/2023	21/05/2023	20/05/2023	19/05/2023	18/05/2023	17/05/2023	16/05/2023	15/05/2023	14/05/2023			
Jurisdicción I, Los Mochis	2,078	0	0	0	0	0	0	0	0	0	0	0	0	
Jurisdicción II, Guasave	1,226	0	0	0	0	0	0	0	0	0	0	0	0	
Jurisdicción III, Guamuchil	576	0	0	0	0	0	0	0	0	1	0	1	1	
Jurisdicción IV, Culiacán	3,994	0	0	0	0	0	0	0	0	0	0	0	0	
Jurisdicción V, Mazatlán	117	0	0	0	0	0	0	0	0	0	0	0	0	
Jurisdicción VI, Escuinapa	1,997	0	0	0	0	0	0	0	0	0	0	0	0	
<b>Total Estado</b>	<b>9,988</b>	<b>0</b>	<b>0</b>	<b>0</b>	<b>0</b>	<b>0</b>	<b>0</b>	<b>0</b>	<b>0</b>	<b>1</b>	<b>0</b>	<b>1</b>	<b>1</b>	

VENTANA DE TIEMPO: Lapso de respuesta considerado referente a los procesos de laboratorio y posible demanda de muestras, certificación por defunción, así como de actualización en Plataforma.

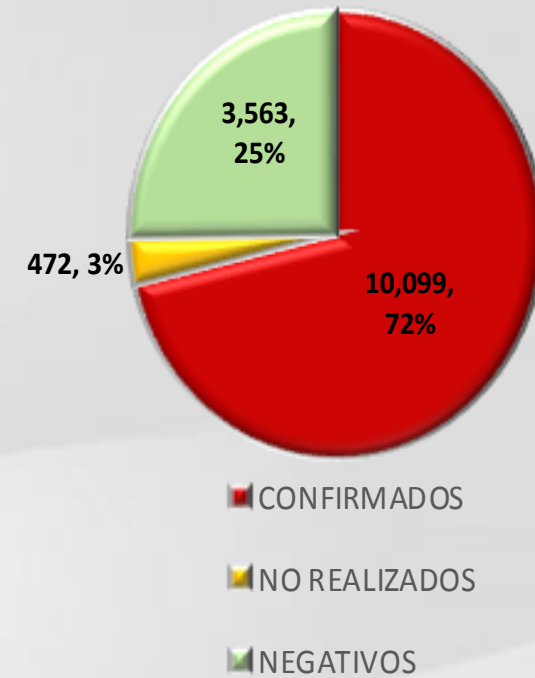
COVID-19 Sinaloa: Defunciones Confirmadas por Laboratorio, Asociación  
Dictaminación a SARS-CoV-2 Notificadas al Estado.



COVID 19, SINALOA: DEFUNCIONES POR ASOCIACION Y DICTAMINACION CLINICA EPIDEMIOLOGICA

CLASIFICACION FINAL DE DEFUNCIONES AL 24/may/2023	TOMA DE MUESTRA		TOTAL	TOTAL DEFUNCIONES
	SI	NO		
CONFIRMADO POR LABORATORIO	7,746	0	7,746	<b>10,099</b>
CONFIRMADO POR ANTIGENO	152	1,536	1,688	
CONFIRMADO POR ASOCIACION	22	99	121	
CONFIRMADO POR DICTAMINACION	43	501	544	
INVALIDO	4	0	4	<b>472</b>
NO REALIZADO	83	0	83	
SOSPECHOSO	45	340	385	
NEGATIVO	2,849	0	2,849	<b>3,563</b>
NEGATIVO ANTIGENO	20	694	714	
<b>TOTAL</b>	<b>10,964</b>	<b>3,170</b>	<b>14,134</b>	<b>14,134</b>

CLASIFICACION FINAL DE PRUEBAS SARS COV2 DE DEFUNCIONES



# COVID-19 Sinaloa: Casos confirmados en personal de la salud por Institución



SARS-CoV-2 POR INSTITUCION Y	MEDICOS	ENFERMERAS	OTROS TRABAJADORES	LABORATORISTAS	DENTISTAS	TOTAL
SSA	1,367	1,562	1,442	106	145	4,622
IMSS	1,802	3,032	2,622	173	68	7,697
IMSS-OPORTUNIDADES	117	124	84	2	5	332
SEDENA	7	5	9	2	0	23
ISSSTE	516	742	347	41	20	1,666
SEMAR	21	29	12	2	2	66
MUNICIPAL	14	11	13	0	0	38
ESTATAL	113	68	37	4	0	222
PRIVADA	216	188	768	14	16	1,202
PEMEX	0	0	0	0	0	0
CRUZ ROJA	0	0	0	0	0	0
UNIVERSITARIO	1	0	0	0	0	1
<b>TOTAL</b>	<b>4,174</b>	<b>5,761</b>	<b>5,334</b>	<b>344</b>	<b>256</b>	<b>15,869</b>
	<b>26.3%</b>	<b>36.3%</b>	<b>33.6%</b>	<b>2.2%</b>	<b>1.6%</b>	<b>100.0%</b>

CONFIRMADOS DEL AREA DE LA SALUD	CASOS	DEFUNCIONES
MEDICOS	4,174	69
ENFERMERAS	5,761	20
OTROS TRABAJADORES DE LA SALUD	5,334	24
LABORATORISTAS	344	3
DENTISTAS	256	4
<b>TOTAL</b>	<b>15,869</b>	<b>120</b>



# CUADROS ACUMULADOS CONFIRMADOS A SARS-COV 2 POR INSTITUCION EN EL ESTADO DE SINALOA



CONFIRMADOS A SARS-COV2	CASOS	DEFUNCIONES
SSA	33,689	1,871
IMSS	102,138	5,873
IMSS-OPORTUNIDADES	2,541	95
SEDENA	788	83
ISSSTE	7,860	1,538
SEMAR	605	36
MUNICIPAL	237	16
ESTATAL	1,175	305
PRIVADA	38,267	281
PEMEX	7	1
CRUZ ROJA	0	0
UNIVERSITARIO	2	0
<b>TOTAL</b>	<b>187,309</b>	<b>10,099</b>

EMBARAZADAS POSITIVAS A SARS-COV2	CASOS	DEFUNCIONES
SSA	446	12
IMSS	1,232	6
IMSS-OPORTUNIDADES	71	0
SEDENA	14	0
ISSSTE	54	0
SEMAR	9	0
MUNICIPAL	2	0
ESTATAL	23	0
PRIVADA	431	2
PEMEX	0	0
CRUZ ROJA	0	0
UNIVERSITARIO	0	0
<b>TOTAL</b>	<b>2,282</b>	<b>20</b>

HOSPITALIZADOS CONFIRMADOS A SARS-COV2	CASOS HOSPITALIZADOS	DEFUNCIONES HOSPITALIZADOS
SSA	4,986	1,867
IMSS	10,452	5,827
IMSS-OPORTUNIDADES	252	93
SEDENA	330	81
ISSSTE	3,076	1,534
SEMAR	254	36
MUNICIPAL	64	16
ESTATAL	591	305
PRIVADA	1,103	281
PEMEX	1	1
CRUZ ROJA	0	0
UNIVERSITARIO	1	0
<b>TOTAL</b>	<b>21,110</b>	<b>10,041</b>

MENORES DE 18 AÑOS CONFIRMADOS A SARS-COV2	CASOS	DEFUNCIONES
SSA	3,080	8
IMSS	5,177	25
IMSS-OPORTUNIDADES	252	1
SEDENA	54	0
ISSSTE	215	2
SEMAR	27	0
MUNICIPAL	5	0
ESTATAL	48	0
PRIVADA	3,557	1
PEMEX	0	0
CRUZ ROJA	0	0
UNIVERSITARIO	1	0
<b>TOTAL</b>	<b>12,416</b>	<b>37</b>



# COVID-19 SINALOA

COMUNICADO TECNICO DIARIO



Dr. Macondo Montoya Parra.  
Subdirector De Vigilancia Epidemiológica.

Dr. Rafael Martínez Rocha.  
Jefe de Depto. De Vigilancia Epidemiológica.

Dr. Carlos Alberto Carlón Núñez.  
Coordinador Estatal SISVER.



# SALUD

SECRETARÍA DE SALUD

# DGE

DIRECCIÓN GENERAL  
DE EPIDEMIOLOGÍA

PLATAFORMA SINAVE/SISVER

Notificación de Eventos Emergentes con Impacto Epidemiológico al  
667 758-70-00, ext. 40413.

E-mail: [epidesin@yahoo.com.mx](mailto:epidesin@yahoo.com.mx)

Blvd. Alfonso Zaragoza Maytorena n° 2204, edificio "A", tercer piso,  
Fraccionamiento Bonanzas, C.P. 80020, Culiacán, Sinaloa.



Bitácora diaria de CTD Covid-19 en  
[http://saludsinaloa.gob.mx/index.php/coronavirus\\_/](http://saludsinaloa.gob.mx/index.php/coronavirus_/)  
Apartado "Panorama Epidemiológico de COVID-19"