



SERVICIOS DE SALUD DE SINALOA

SUBDIRECCIÓN DE VIGILANCIA EPIDEMIOLÓGICA

COVID-19 SINALOA

Comunicado Técnico Diario

NUEVA
NORMALIDAD

miércoles, 24 de marzo de 2021

SALUD

SECRETARÍA DE SALUD



Dr. José Pablo Güémez Alvarez

Jefe de Depto. De Vigilancia Epidemiologica

Servicios de Salud de Sinaloa

Nota: Este comunicado contiene información preliminar y sus datos pueden variar sin previo aviso, datos presentados disponibles a la fecha y corte especificados.

TABLA POR MUNICIPIO DE RESIDENCIA DEL PACIENTE

SUBDIRECCION DE EPIDEMIOLOGIA

SINALOA , PLATAFORMA DE VIGILANCIA EPIDEMIOLOGICA COVID-19

Municipios	Notificados en Plataforma	Acumulados al 24/mar/2021		RESULTADO FINAL						Total Activos*
	Num.-	Femeninos	Masculinos	RESULTADO NEGATIVO	RESULTADO INFLUENZA	OTROS DX	POSITIVO SARS-CoV-2	SOSPECHOSOS	DEFUNCION (+) Sars-CoV-2	
AHOME	11,356	6,156	5,200	5,993	30	267	4,973	93	1,001	87
CHOIX	243	117	126	109	2	7	120	5	19	3
EL FUERTE	1,099	560	539	536	1	33	517	12	136	13
GUASAVE	10,607	5,857	4,750	4,460	4	1,538	4,518	87	645	35
SINALOA	1,034	508	526	534	0	47	448	5	78	1
ANGOSTURA	698	332	366	244	0	26	425	3	123	9
MOCORITO	388	189	199	173	0	24	191	0	63	1
SALVADOR ALVARADO	2,187	1,150	1,037	887	0	65	1,227	8	212	8
BADIRAGUATO	465	251	214	233	0	42	186	4	25	0
CULIACÁN	36,652	20,157	16,495	17,787	9	3,201	15,400	255	2,020	272
NAVOLATO	2,561	1,413	1,148	1,289	4	166	1,082	20	200	32
COSALÁ	324	183	141	81	0	161	80	2	7	2
ELOTA	384	198	186	193	1	39	149	2	29	18
SAN IGNACIO	126	61	65	58	0	7	60	1	15	0
CONCORDIA	151	67	84	55	0	13	83	0	29	0
ESCUINAPA	742	402	340	301	0	58	379	4	79	1
MAZATLÁN	11,903	6,304	5,599	5,068	1	1,407	5,377	50	831	53
ROSARIO	519	253	266	229	1	43	242	4	43	2
Total	81,439	44,158	37,281	38,230	53	7,144	35,457	555	5,555	537
Otro Estado	471	187	284	221	0	34	211	5	53	

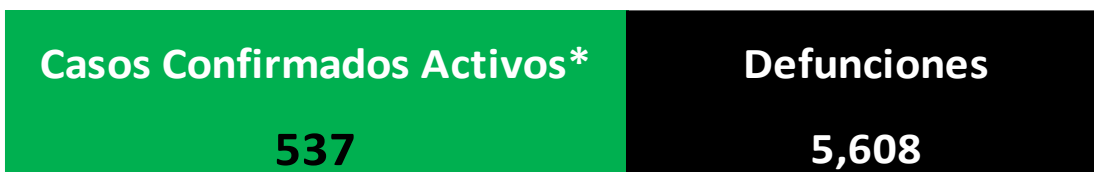
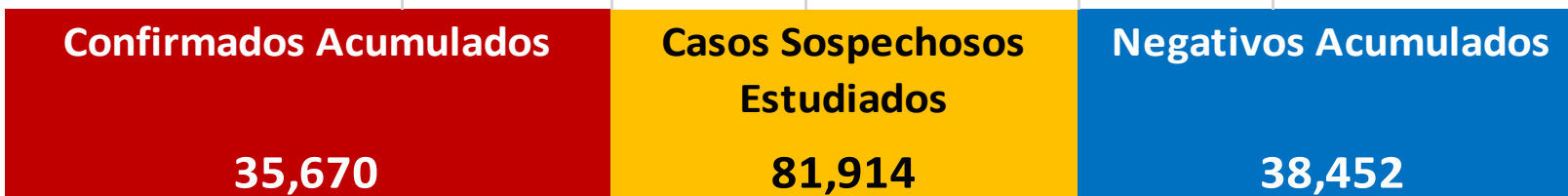
Fuente: Plataforma Nacional SISVER, Preliminar al Corte. Acumulados al 24/mar/2021 , Por Lugar de Residencia.

CASOS ACTIVOS*: Caso Confirmado Positivo con fecha de inicio de sintomas en los ultimos 14 dias.



COVID-19 SINALOA: Resumen de Casos

27 febrero 2020 - al miércoles, 24 de marzo de 2021



* CASO ACTIVO: Caso Confirmado Positivo con Fecha de Inicio de Sintomas en los Últimos 14 Días



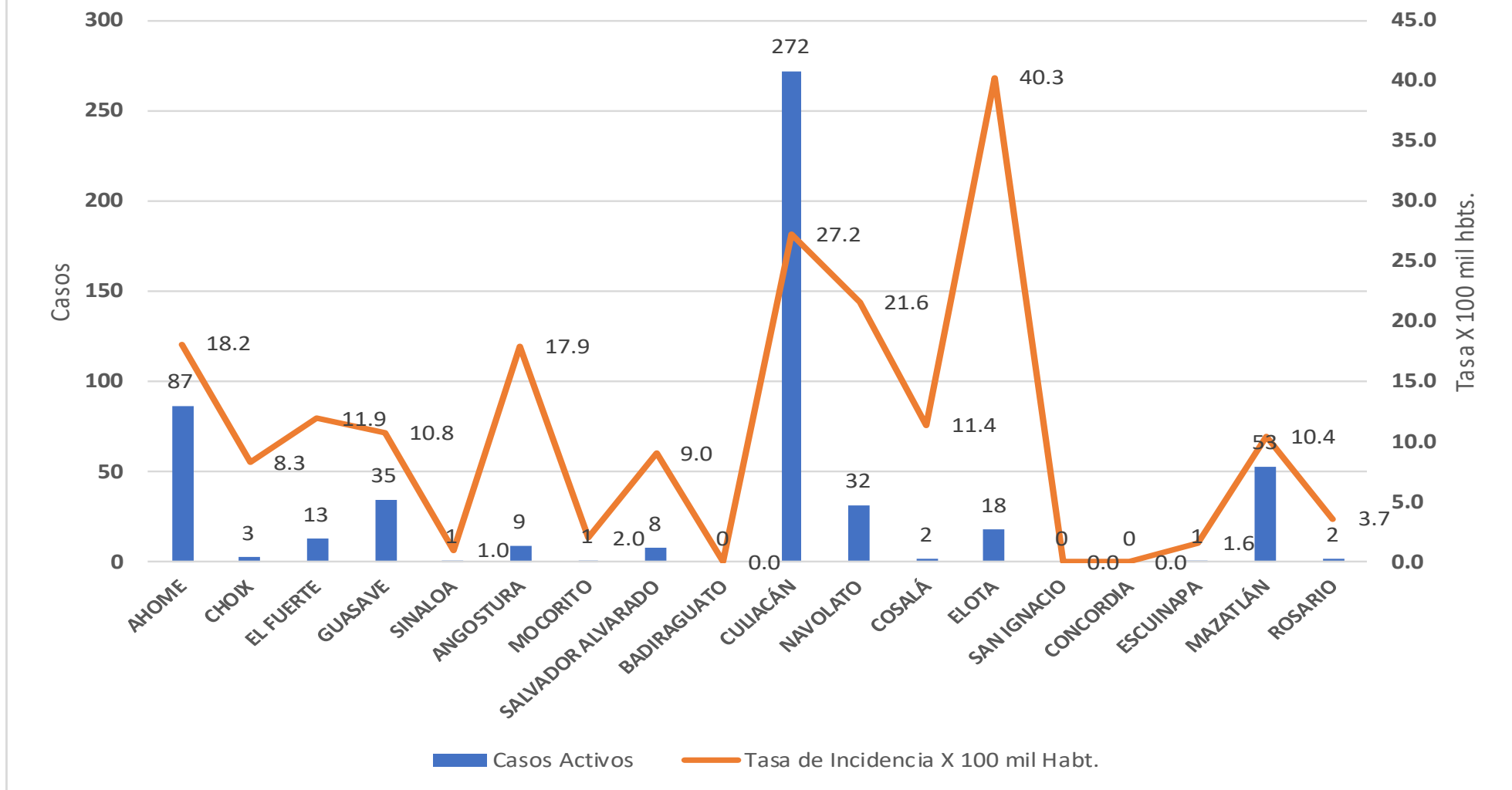
391 Días

[27/02/2020 - 24/03/2021]

Días de COVID-19 en SINALOA

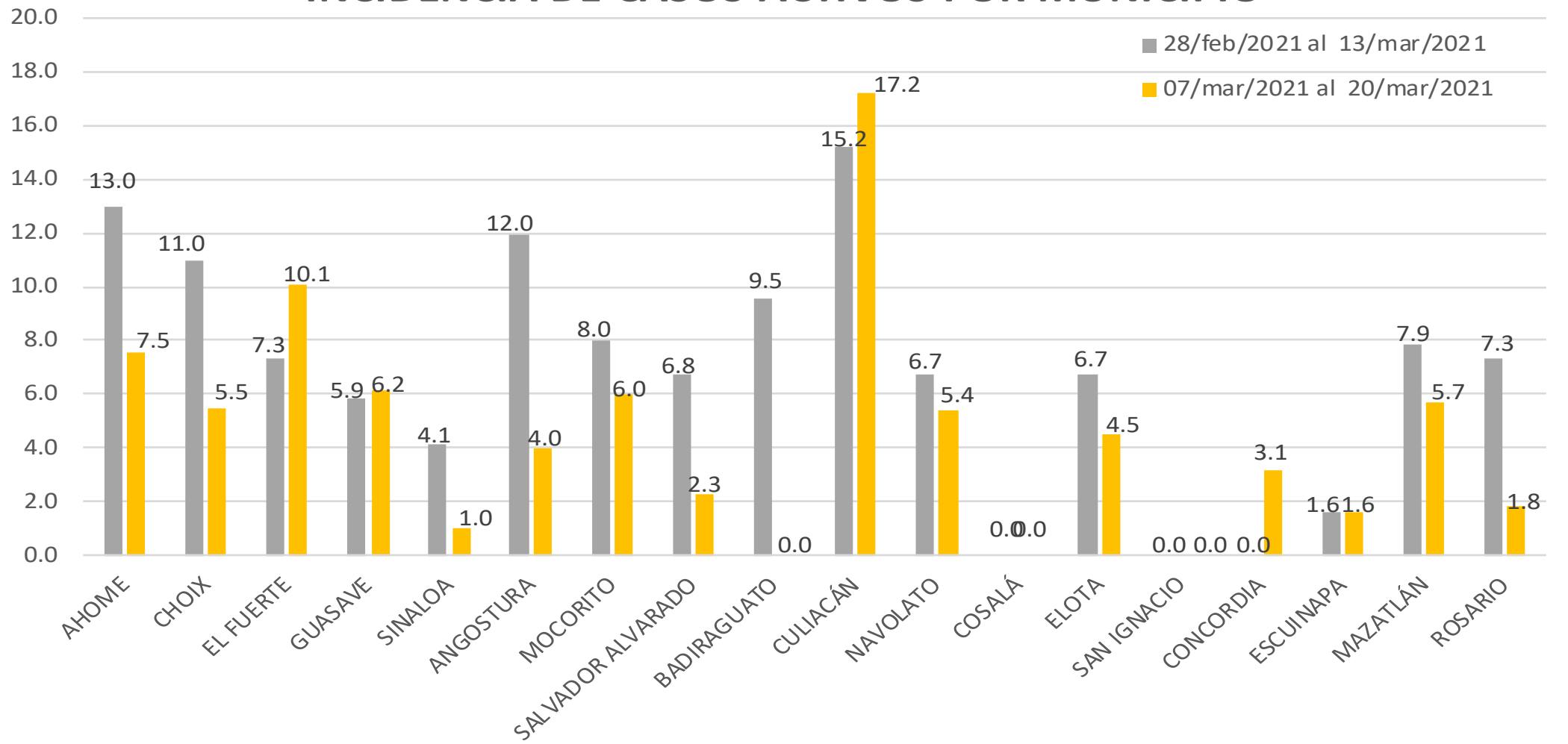


Casos Confirmados* Activos, de COVID-19 por Municipio al día de hoy 24/mar/2021





INCIDENCIA DE CASOS ACTIVOS POR MUNICIPIO



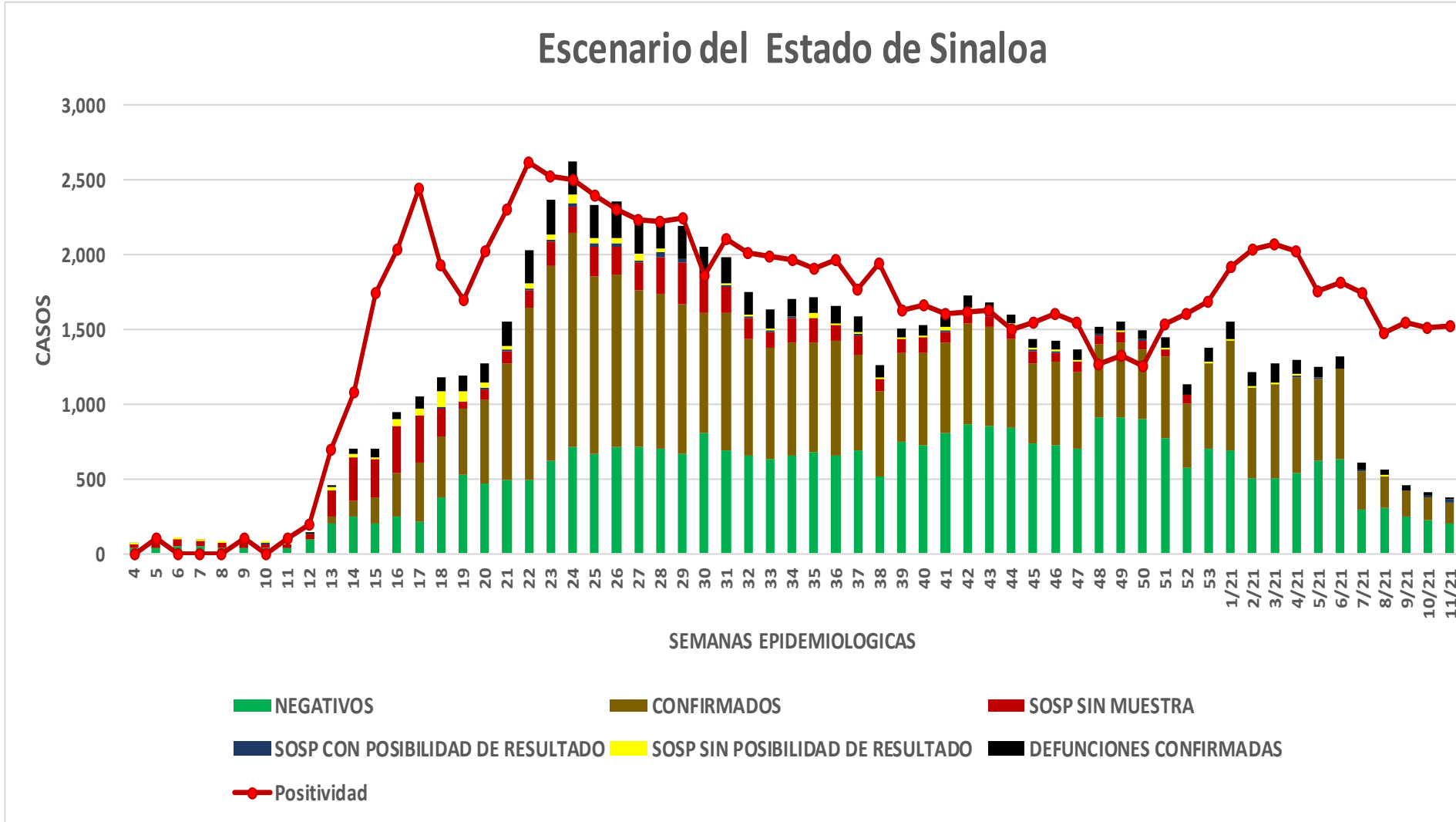
COVID-19 Sinaloa: Casos positivos, sospechosos y negativos

81,914 Personas
Notificadas

40.6% Positividad
Semana 11/2021

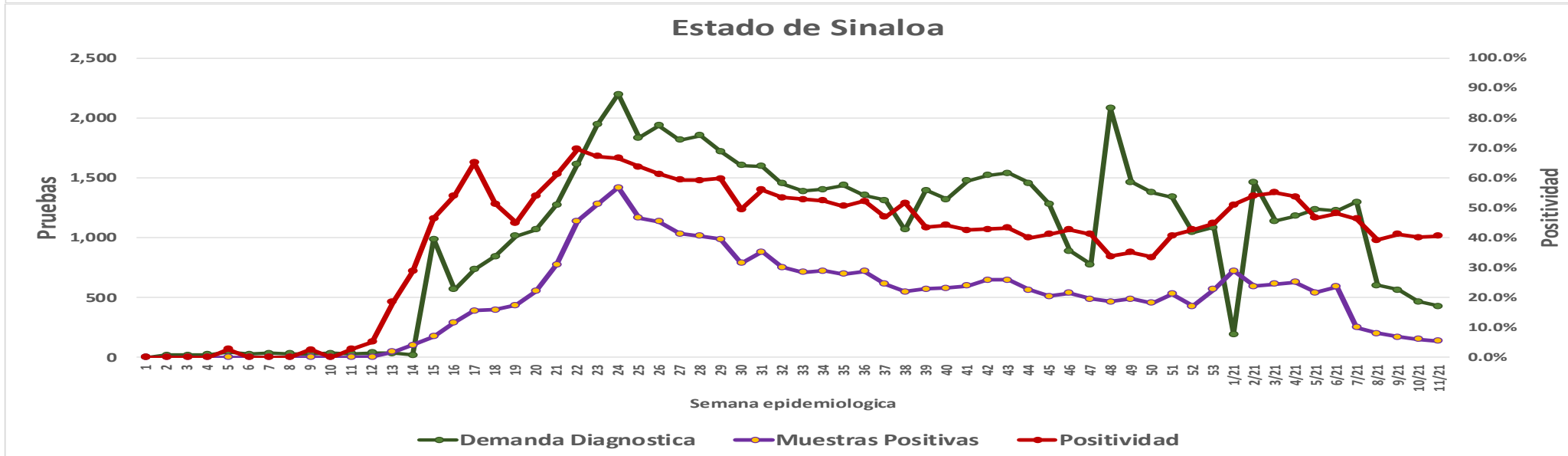
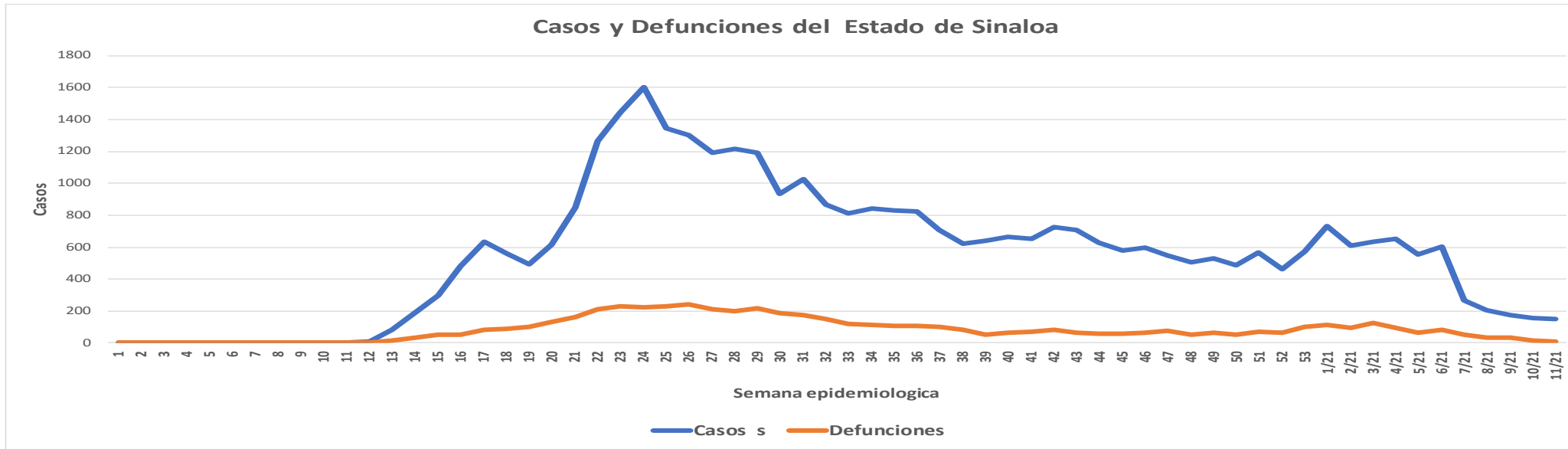
**NUEVA
NORMALIDAD**

Escenario del Estado de Sinaloa



COVID-19 Sinaloa: Casos Estimados, Defunciones, Demanda Diagnostica y Positividad

NUEVA
NORMALIDAD



COVID-19 Sinaloa: Casos Positivos a SARS-CoV-2, por LESPS Notificados los últimos 7 días.

**NUEVA
NORMALIDAD**

CASOS CONFIRMADOS A SARS-CoV-2 SEGÚN MUNICIPIO LOS ULTIMOS 7 DIAS POR LESPS	24/03/2021 Acum. Hasta el día de hoy	CASOS CONFIRMADOS A SARS-COV-2 LOS ULTIMOS 7 DIAS POR LESPS							Total de Casos Confirmados Ultimos 7 Dias
		Registrados en Plataforma SINAVE/SISVER							
		23/03/2021	22/03/2021	21/03/2021	20/03/2021	19/03/2021	18/03/2021	17/03/2021	
AHOME	4,973	4	3	3	0	4	6	1	21
CHOIX	120	0	0	0	0	0	1	0	1
EL FUERTE	517	0	0	2	0	0	1	1	4
GUASAVE	4,518	0	3	0	0	4	4	1	12
SINALOA	448	0	0	0	0	0	0	0	0
ANGOSTURA	425	0	1	0	0	0	0	0	1
MOCORITO	191	0	1	0	0	0	0	0	1
SALVADOR ALVARADO	1,227	0	1	0	0	0	0	1	2
BADIRAGUATO	186	0	0	0	0	0	0	0	0
CULIACAN	15,400	12	47	4	1	21	17	27	129
NAVOLATO	1,082	0	1	0	0	0	0	4	5
COSALA	80	0	0	0	0	0	0	0	0
ELOTA	149	0	0	0	0	0	0	1	1
SAN IGNACIO	60	0	0	0	0	0	0	0	0
CONCORDIA	83	0	1	0	0	0	0	0	1
ESCUINAPA	379	0	0	0	0	0	0	0	0
MAZATLAN	5,377	1	5	0	0	0	9	1	16
ROSARIO	242	0	1	0	0	0	0	0	1
Total Estado	35,457	17	64	9	1	29	38	37	195
De Otros Estados	211								
	35,668								



COVID-19 Sinaloa: Casos y Defunciones Positivas a SARS-CoV-2, por LESPS, Notificadas los últimos 7 días.

NUEVA
NORMALIDAD

CASOS POSITIVOS A SARS-CoV-2 SEGÚN JURISDICCION LOS ULTIMOS 7 DIAS	24/03/2021 Acum. Hasta el día de hoy	CASOS POSITIVOS A SARS-COV-2 LOS ULTIMOS 7 DIAS							Total de Casos Confirmados Ultimos 7 Dias
		Registrados en Plataforma SINAVE/SISVER							
		23/03/2021	22/03/2021	21/03/2021	20/03/2021	19/03/2021	18/03/2021	17/03/2021	
Jurisdiccion I, Los Mochis	5,610	4	3	5	0	4	8	2	26
Jurisdiccion II, Guasave	4,966	0	3	0	0	4	4	1	12
Jurisdiccion III, Guamuchil	1,843	0	3	0	0	0	0	1	4
Jurisdiccion IV, Culiacan	16,668	12	48	4	1	21	17	31	134
Jurisdiccion V, Elota	289	0	0	0	0	0	0	1	1
Jurisdiccion VI, Mazatlan	6,081	1	7	0	0	0	9	1	18
Total Estado	35,457	17	64	9	1	29	38	37	195

DEFUNCIONES POSITIVAS A SARS-CoV-2 POR JURISDICCION LOS ULTIMOS 7 DIAS	24/03/2021 Acum. Hasta el día de hoy	DEFUNCIONES POSITIVAS A SARS-COV-2 LOS ULTIMOS 7 DIAS							Total de Casos Confirmados Ultimos 7 Dias
		Registrados en Plataforma SINAVE/SISVER							
		23/03/2021	22/03/2021	21/03/2021	20/03/2021	19/03/2021	18/03/2021	17/03/2021	
Jurisdiccion I, Los Mochis	1,156	0	0	0	1	1	0	4	6
Jurisdiccion II, Guasave	723	0	2	1	0	0	2	1	6
Jurisdiccion III, Guamuchil	398	0	0	1	1	0	1	2	5
Jurisdiccion IV, Culiacan	2,245	0	5	2	3	5	2	3	20
Jurisdiccion V, Elota	51	0	0	0	1	1	0	0	2
Jurisdiccion VI, Mazatlan	982	0	1	2	1	3	1	2	10
Total Estado	5,555	0	8	6	7	10	6	12	49



COVID-19 Sinaloa: Defunciones Confirmadas por Laboratorio a SARS-CoV-2 Notificadas por Municipio últimos 7 días.

BASE SISVER

DEFUNCIONES POSITIVAS A SARS-CoV-2 SEGÚN MUNICIPIO LOS ULTIMOS 7 DIAS	24/03/2021 Acum. Hasta el día de hoy	DEFUNCIONES POSITIVAS A SARS-COV-2 LOS ULTIMOS 7 DIAS							Total de Casos Confirmados Ultimos 7 Dias
		Registrados en Plataforma SINAVE/SISVER							
		23/03/2021	22/03/2021	21/03/2021	20/03/2021	19/03/2021	18/03/2021	17/03/2021	
AHOME	1,001	0	0	0	1	1	0	4	6
CHOIX	19	0	0	0	0	0	0	0	0
EL FUERTE	136	0	0	0	0	0	0	0	0
GUASAVE	645	0	2	1	0	0	2	1	6
SINALOA	78	0	0	0	0	0	0	0	0
ANGOSTURA	123	0	0	0	0	0	0	2	2
MOCORITO	63	0	0	0	0	0	0	0	0
SALVADOR ALVARADO	212	0	0	1	1	0	1	0	3
BADIRAGUATO	25	0	0	0	0	0	0	0	0
CULIACAN	2,020	0	4	2	2	4	2	3	17
NAVOLATO	200	0	1	0	1	1	0	0	3
COSALA	7	0	0	0	0	0	0	0	0
ELOTA	29	0	0	0	1	1	0	0	2
SAN IGNACIO	15	0	0	0	0	0	0	0	0
CONCORDIA	29	0	0	0	0	0	0	0	0
ESCUINAPA	79	0	0	0	0	0	0	0	0
MAZATLAN	831	0	1	2	1	3	1	2	10
ROSARIO	43	0	0	0	0	0	0	0	0
Total Estado	5,555	0	8	6	7	10	6	12	49
Defunciones; Residentes de otros Estados	33								
Total Defunciones en el EDO	5,588								



COVID-19 Sinaloa: Defunciones Confirmadas por Laboratorio, Asociación o Dictaminación a SARS-CoV-2 Notificadas al Estado.

COVID-19, SINALOA: DEFUNCIONES POR ASOCIACION Y DICTAMINACION CLINICA EPIDEMIOLOGICA

NUEVA
NORMALIDAD

CLASIFICACION FINAL DEFUNCIONES	Informacion hasta: 24/03/2021			TOTAL DEFUNCIONES
	TOMA DE MUESTRA		TOTAL	
	SI	NO		
CONFIRMADO POR LABORATORIO	5141	0	5,141	5,608
CONFIRMADO POR ANTIGENO	5	241	246	
CONFIRMADO POR ASOCIACIÓN	14	63	77	
CONFIRMADO POR DICTAMINACIÓN	14	130	144	
INVALIDO	3	0	3	662
NO REALIZADO	99	0	99	
SOSPECHOSO	29	531	560	
NEGATIVO	1639	0	1,639	1,704
NEGATIVO ANTIGENO	0	65	65	
TOTAL GENERAL	6,944	965	7,909	7,974



COVID-19 Sinaloa: Casos y Defunciones en Embarazadas y Menores de 18 años

EMBARAZADAS CON SARS-COV2 Registrados en Plataforma SINAVE/SISVER	Casos	Defunciones
SSA	118	3
IMSS	116	1
IMSS-OPORTUNIDADES	10	0
SEDENA	8	0
ISSSTE	8	0
SEMAR	4	0
MUNICIPAL	2	0
HOSPITAL MARGARITA MAZA DE JUAREZ	2	0
ESTATAL	5	0
HOSPITAL CIVIL DE CULIACAN	5	0
PRIVADA	0	0
CLINICA HOSPITAL CULIACAN S. A. DE C. V.	0	0
HOSPITAL MARINA MAZATLAN	0	0
HOSPITAL ANGELES CULIACAN	0	0
MEDICA DE LA CIUDAD	1	1
Total	271	5

MENORES DE 18 AÑOS POSITIVOS A SARS-CoV-2	Casos	Defunciones
SSA	458	5
IMSS	141	7
IMSS-OPORTUNIDADES	6	1
SEDENA	1	0
ISSSTE	19	1
SEMAR	4	0
MUNICIPAL	2	0
HOSPITAL MARGARITA MAZA DE JUAREZ	2	0
ESTATAL	23	0
HOSPITAL CIVIL DE CULIACAN	22	0
PRIVADA	8	0
CLINICA HOSPITAL CULIACAN S. A. DE C. V.	0	0
HOSPITAL MARINA MAZATLAN	0	0
HOSPITAL ANGELES CULIACAN	5	0
MEDICA DE LA CIUDAD	1	0
Total	662	14

NUEVA
NORMALIDAD



COVID-19 Sinaloa:

Casos confirmados en personal de la salud por Institución



SARS-CoV-2 POR INSTITUCION Y PERSONAL DE LA SALUD <small>Registrados en Plataforma SINAVE/SISVER</small>	MEDICOS	ENFERMERAS	OTROS TRABAJADORES DE LA SALUD	LABORATORISTAS	DENTISTAS	TOTAL
SSA	644	773	589	47	52	2,105
IMSS	672	1,259	915	60	17	2,923
IMSS-OPORTUNIDADES	39	42	23	2	1	107
SEDENA	3	4	6	1	0	14
ISSSTE	142	282	134	20	8	586
SEMAR	7	21	5	2	2	37
MUNICIPAL	13	11	12	0	0	36
HOSPITAL MARGARITA MAZA DE JUAREZ	13	11	12	0	0	36
ESTATAL	84	46	24	2	0	156
HOSPITAL CIVIL DE CULIACAN	84	46	24	2	0	156
PRIVADA	40	21	15	5	1	82
CLINICA HOSPITAL CULIACAN S. A. DE C. V.	1	0	0	0	0	1
HOSPITAL MARINA MAZATLAN	5	12	12	4	0	33
HOSPITAL ANGELES CULIACAN	5	1	1	0	0	7
MEDICA DE LA CIUDAD	4	1	0	0	0	5
Total	1,644	2,459	1,723	139	81	6,046

CONFIRMADOS DEL AREA DE LA SALUD <small>Registrados en Plataforma SINAVE/SISVER</small>	Hasta el día de Hoy	DEFUNCION
MEDICOS	1,644	44
ENFERMERAS	2,459	13
OTROS TRABAJADORES DE LA SALUD	1,723	15
LABORATORISTAS	139	1
DENTISTAS	81	2
Total	6,046	75





DIRECCIÓN DE PREVENCIÓN Y PROMOCIÓN DE LA SALUD
SUBDIRECCIÓN DE VIGILANCIA EPIDEMIOLÓGICA

SALUD

SECRETARÍA DE SALUD

