



# SERVICIOS DE SALUD DE SINALOA

SUBDIRECCIÓN DE VIGILANCIA EPIDEMIOLÓGICA

## COVID-19 SINALOA

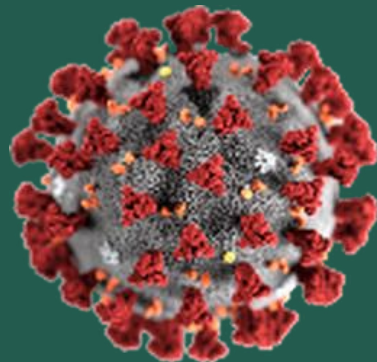
Comunicado Técnico Diario

NUEVA  
NORMALIDAD

sábado, 24 de julio de 2021

**SALUD**

SECRETARÍA DE SALUD



**Dr. José Pablo Güémez Alvarez**

Jefe de Depto. De Vigilancia Epidemiologica

Servicios de Salud de Sinaloa

Nota: Este comunicado contiene información preliminar y sus datos pueden variar sin previo aviso, datos presentados disponibles a la fecha y corte especificados.

TABLA POR MUNICIPIO DE RESIDENCIA DEL PACIENTE

SUBDIRECCION DE EPIDEMIOLOGIA

SINALOA , PLATAFORMA DE VIGILANCIA EPIDEMIOLOGICA COVID-19

Municipios	Notificados en Plataforma	Acumulados al 24/jul/2021		RESULTADO FINAL						Total Activos*
	Num.-	Femeninos	Masculinos	RESULTADO NEGATIVO	RESULTADO INFLUENZA	OTROS DX	POSITIVO SARS-CoV-2	SOSPECHOSOS	DEFUNCION (+) Sars-CoV-2	
AHOME	17,686	9,815	7,871	9,917	30	244	7,347	148	1,157	659
CHOIX	427	203	224	192	2	10	220	3	29	7
EL FUERTE	1,969	1,066	903	984	1	39	924	21	173	82
GUASAVE	13,081	7,228	5,853	6,184	4	1,500	5,288	105	740	189
SINALOA	1,156	575	581	613	0	46	490	7	89	10
ANGOSTURA	1,009	506	503	443	0	24	540	2	135	60
MOCORITO	593	311	282	305	0	23	263	2	69	40
SALVADOR ALVARADO	3,136	1,706	1,430	1,603	0	57	1,465	11	235	71
BADIRAGUATO	907	511	396	471	0	67	367	2	28	112
CULIACÁN	56,775	31,728	25,047	29,369	9	3,482	23,569	346	2,495	2,214
NAVOLATO	4,226	2,324	1,902	2,276	4	176	1,751	19	233	208
COSALÁ	469	262	207	154	0	169	143	3	9	48
ELOTA	1,239	677	562	684	1	39	514	1	43	159
SAN IGNACIO	376	209	167	146	0	5	220	5	20	103
CONCORDIA	252	125	127	115	0	0	121	0	33	7
MAZATLAN	17,691	9,604	8,087	7,828	1	1,503	8,187	172	1,094	591
ESCUINAPA	1,736	967	769	669	0	59	982	26	93	319
ROSARIO	1,743	906	837	632	1	68	1,027	15	73	195
<b>Total</b>	<b>124,471</b>	<b>68,723</b>	<b>55,748</b>	<b>62,585</b>	<b>53</b>	<b>7,511</b>	<b>53,418</b>	<b>888</b>	<b>6,748</b>	<b>5,074</b>
<b>Otro Estado</b>	<b>673</b>	<b>270</b>	<b>403</b>	<b>324</b>	<b>0</b>	<b>43</b>	<b>299</b>	<b>7</b>	<b>68</b>	

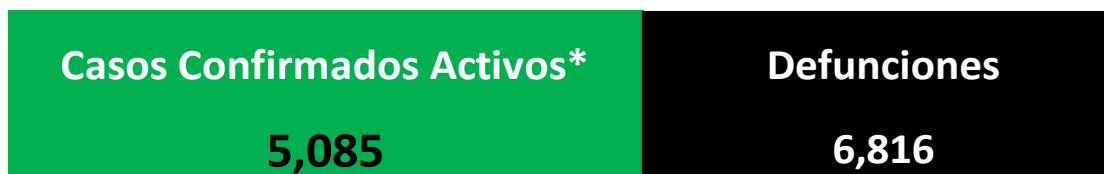
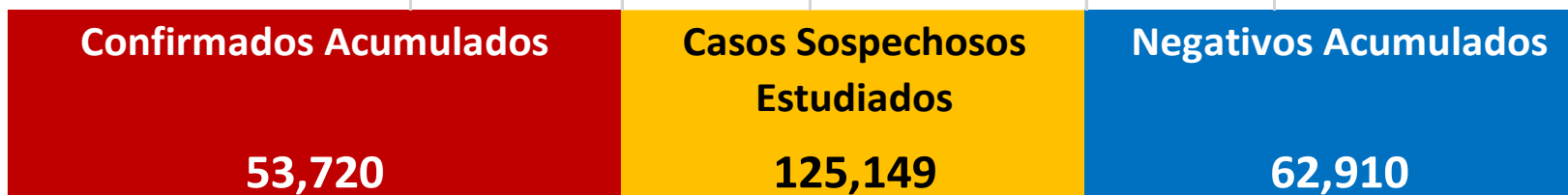
Fuente: Plataforma Nacional SISVER, Preliminar al Corte. Acumulados al 24/jul/2021 , Por Lugar de Residencia.

CASOS ACTIVOS\*: Caso Confirmado Positivo con fecha de inicio de síntomas en los últimos 14 días.



## COVID-19 SINALOA: Resumen de Casos

27 febrero 2020 - al sábado, 24 de julio de 2021



\* CASO ACTIVO: Caso Confirmado Positivo con Fecha de Inicio de Sintomas en los Últimos 14 Días



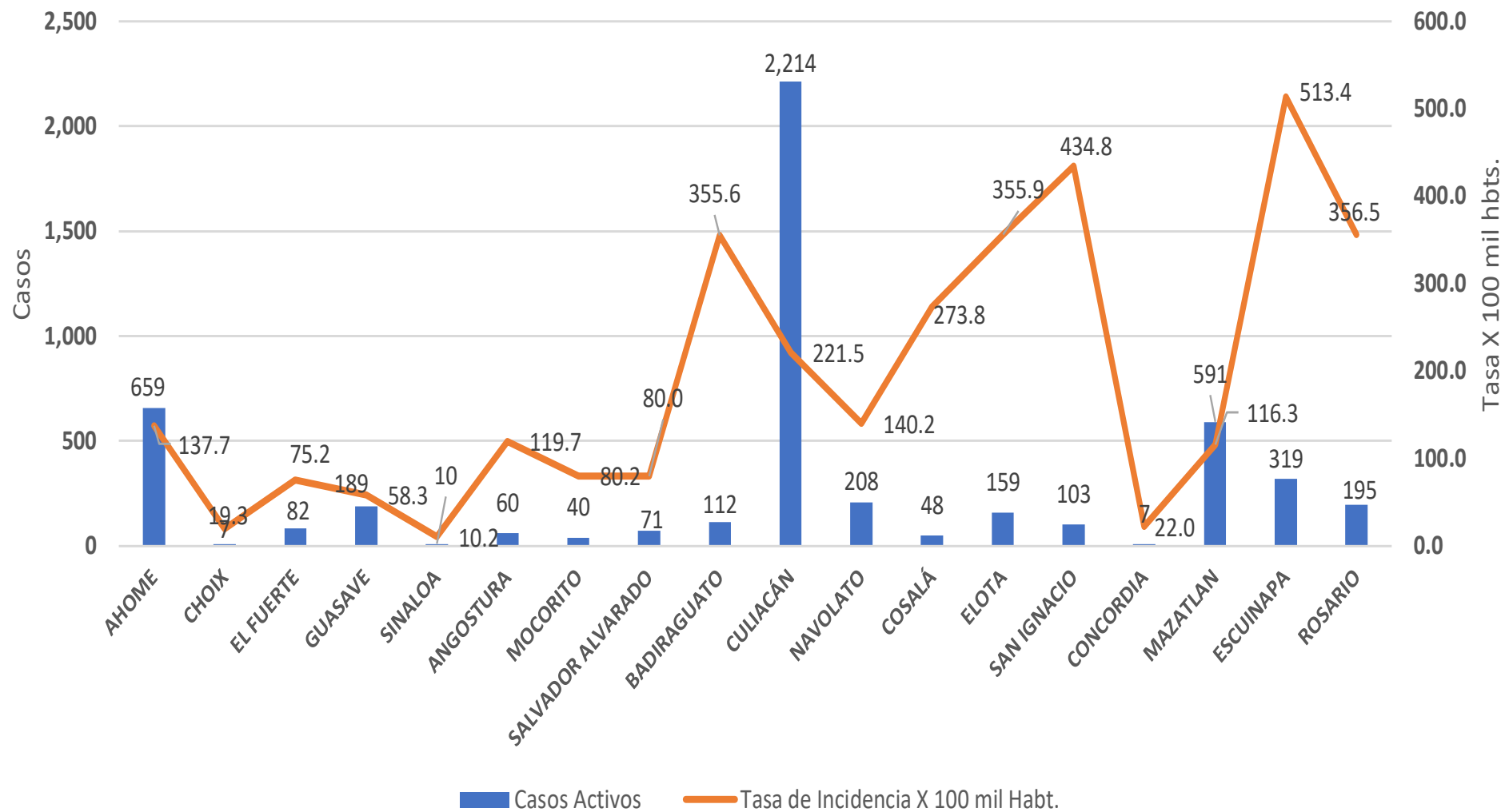
**513** Días

[ 27/02/2020 - 24/07/2021 ]

**Días de COVID-19 en SINALOA**

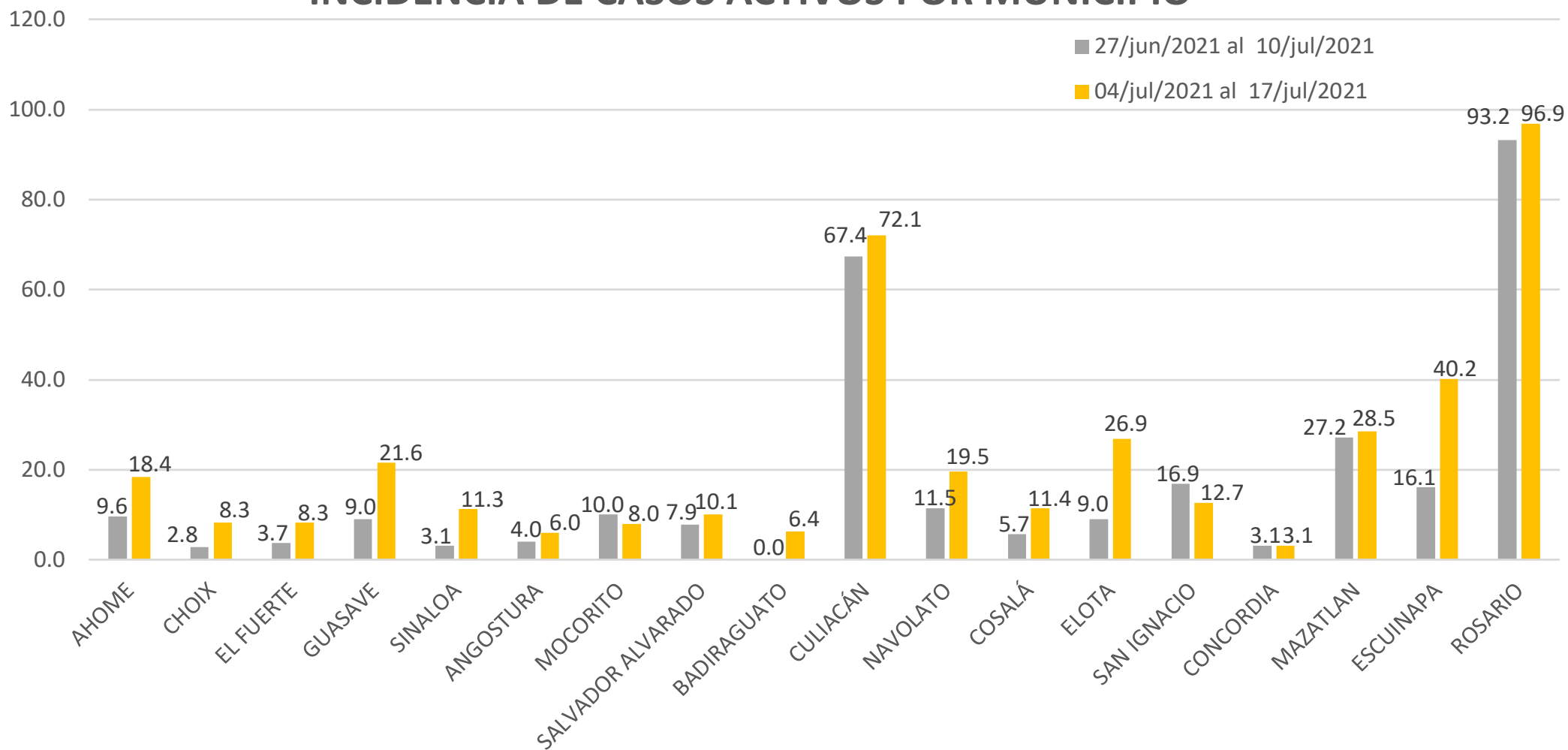


### Casos Confirmados\* Activos, de COVID-19 por Municipio al día de hoy 24/jul/2021





## INCIDENCIA DE CASOS ACTIVOS POR MUNICIPIO



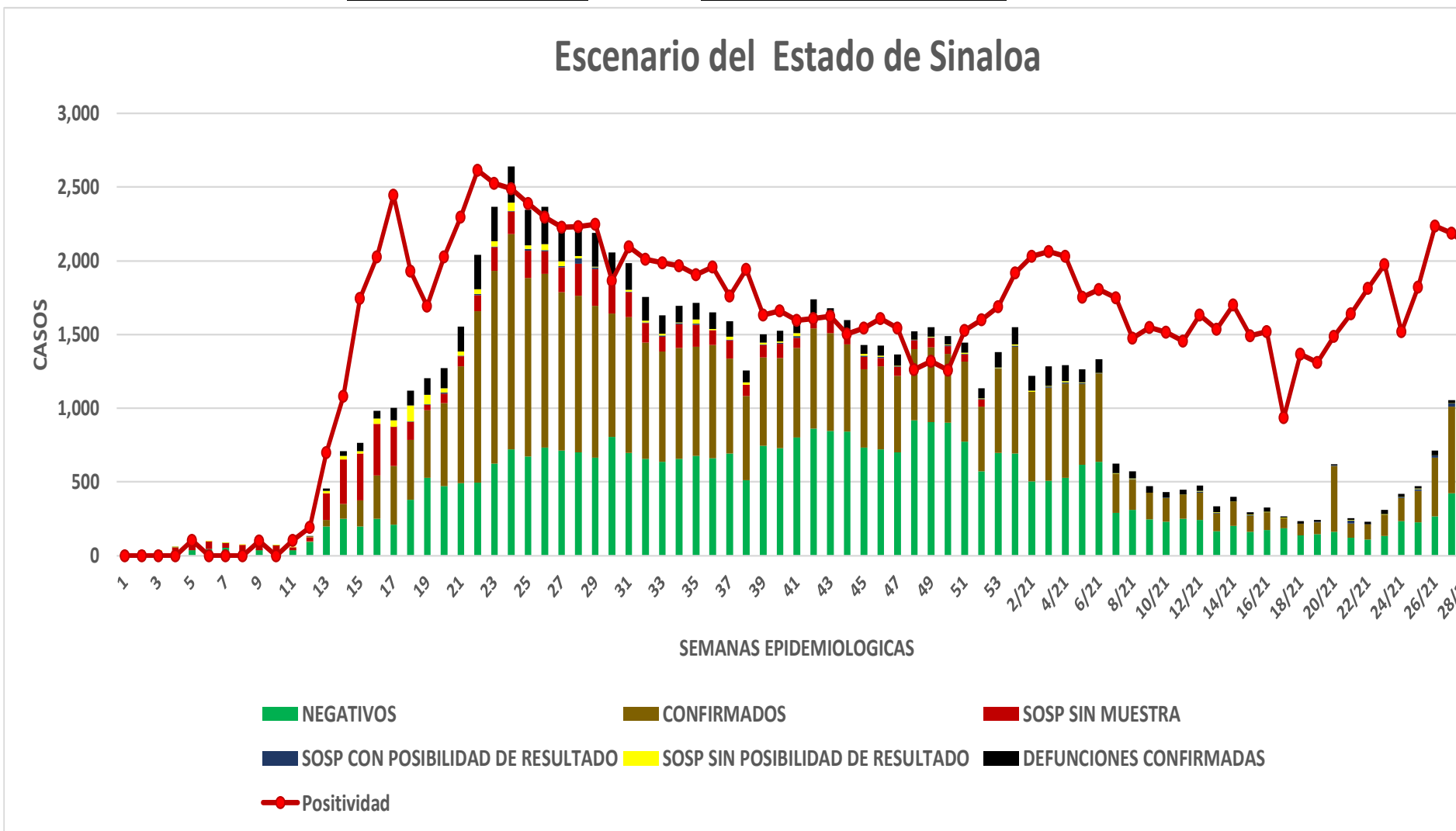
# COVID-19 Sinaloa: Casos positivos, sospechosos y negativos

**125,149** Personas  
Notificadas

**55.9%** Positividad Semana  
28/2021

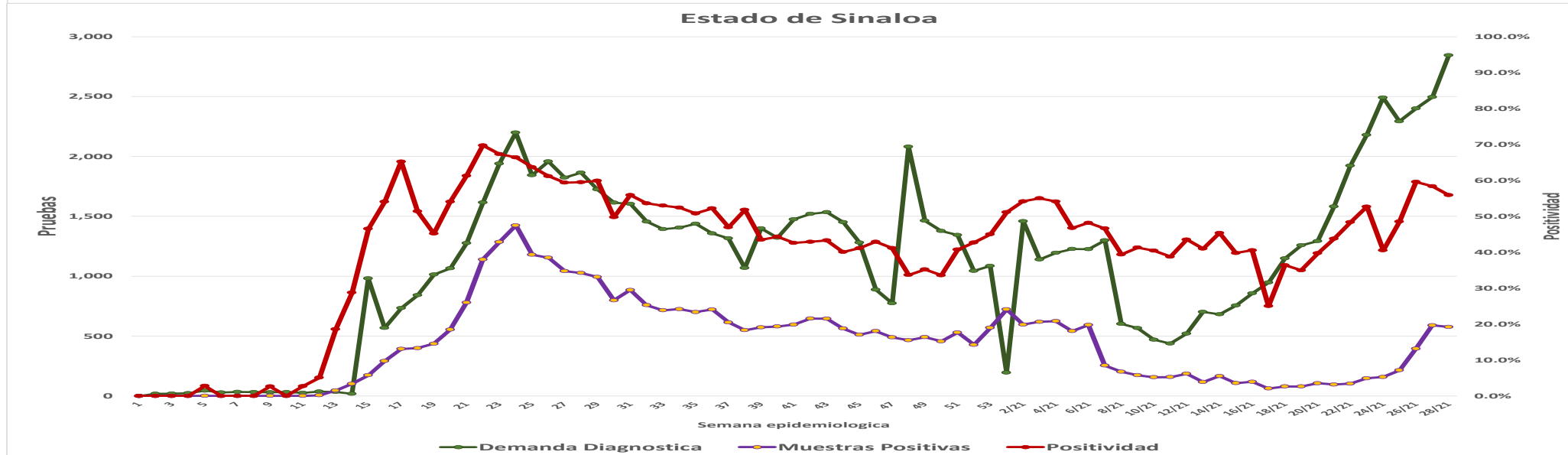
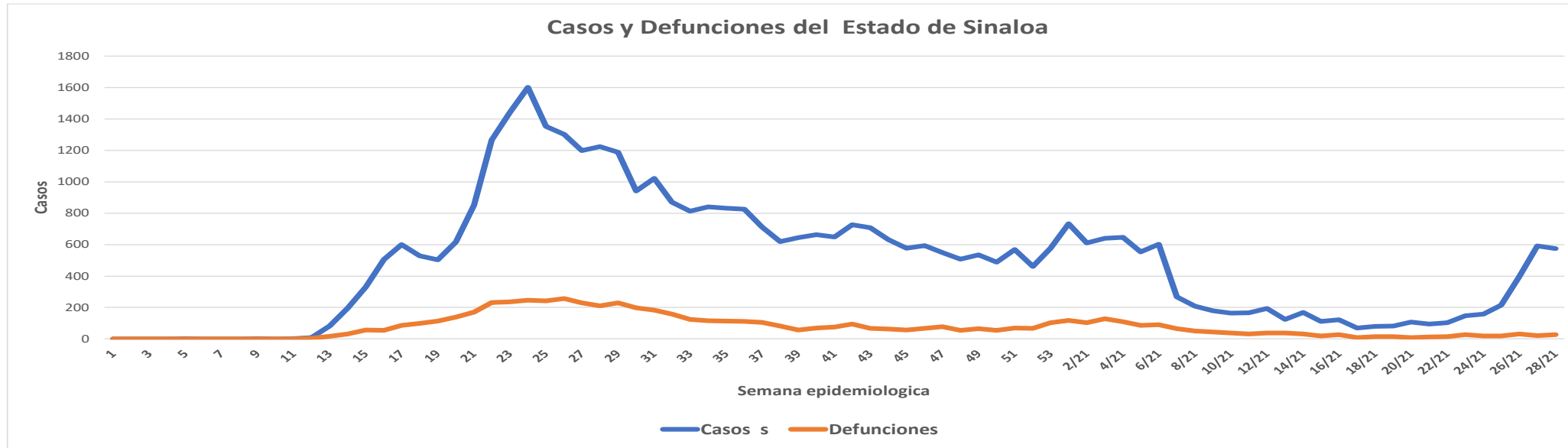
**NUEVA  
NORMALIDAD**

## Escenario del Estado de Sinaloa



# COVID-19 Sinaloa: Casos Estimados, Defunciones, Demanda Diagnostica y Positividad

**NUEVA  
NORMALIDAD**



Fuente: Plataforma Nacional SINAVE/SISVER, Acumulados al 24/jul/2021; Dr. José P. Güémez A.



# COVID-19 Sinaloa: Casos Positivos a SARS-CoV-2, por LESPS Notificados los últimos 7 días.

CASOS CONFIRMADOS A SARS-CoV-2 SEGÚN MUNICIPIO LOS ULTIMOS 7 DIAS POR LESPS	24/07/2021 Acum. Hasta el día de hoy	CASOS CONFIRMADOS A SARS-COV-2 LOS ULTIMOS 7 DIAS POR LESPS							Total de Casos Confirmados Ultimos 7 Dias
		Registrados en Plataforma SINAVE/SISVER							
		23/07/2021	22/07/2021	21/07/2021	20/07/2021	19/07/2021	18/07/2021	17/07/2021	
AHOME	7,347	4	4	23	5	12	5	0	53
CHOIX	220	0	0	0	1	1	1	0	3
EL FUERTE	924	0	1	1	1	4	1	0	8
GUASAVE	5,288	6	5	2	27	8	3	0	51
SINALOA	490	0	0	0	5	0	1	0	6
ANGOSTURA	540	1	1	0	0	1	0	0	3
MOCORITO	263	0	2	0	0	0	0	0	2
SALVADOR ALVARADO	1,465	2	0	0	0	4	0	0	6
BADIRAGUATO	367	0	0	0	0	2	0	0	2
CULIACAN	23,569	35	38	19	43	80	13	1	229
NAVOLATO	1,751	2	2	1	0	2	0	0	7
COSALA	143	0	0	1	0	0	0	0	1
ELOTA	514	0	1	2	4	0	0	0	7
SAN IGNACIO	220	0	1	0	0	0	0	0	1
CONCORDIA	121	0	0	0	0	0	1	0	1
MAZATLAN	8,187	4	14	51	0	22	6	2	99
ESCUINAPA	982	0	3	4	0	8	1	0	16
ROSARIO	1,027	0	2	5	0	18	1	0	26
<b>Total Estado</b>	<b>53,418</b>	<b>54</b>	<b>74</b>	<b>109</b>	<b>86</b>	<b>162</b>	<b>33</b>	<b>3</b>	<b>521</b>
De Otros Estados	299								
	<b>53,717</b>								

NUEVA  
NORMALIDAD





# COVID-19 Sinaloa: Casos y Defunciones Positivas a SARS-CoV-2, por LESPS, Notificadas los últimos 7 días.

NUEVA  
NORMALIDAD

CASOS POSITIVOS A SARS-CoV-2 SEGÚN <b>JURISDICCION</b> LOS ULTIMOS 7 DIAS	24/07/2021 Acum. Hasta el día de hoy	CASOS POSITIVOS A SARS-COV-2 LOS ULTIMOS 7 DIAS							Total de Casos Confirmados Ultimos 7 Dias
		Registrados en Plataforma SINAVE/SISVER							
		23/07/2021	22/07/2021	21/07/2021	20/07/2021	19/07/2021	18/07/2021	17/07/2021	
Jurisdiccion I, Los Mochis	8,491	4	5	24	7	17	7	0	64
Jurisdiccion II, Guasave	5,778	6	5	2	32	8	4	0	57
Jurisdiccion III, Guamuchil	2,268	3	3	0	0	5	0	0	11
Jurisdiccion IV, Culiacan	25,830	37	40	21	43	84	13	1	239
Jurisdiccion V, Mazatlan	9,042	4	16	53	4	22	7	2	108
Jurisdiccion VI, Escuinapa	2,009	0	5	9	0	26	2	0	42
<b>Total Estado</b>	<b>53,418</b>	<b>54</b>	<b>74</b>	<b>109</b>	<b>86</b>	<b>162</b>	<b>33</b>	<b>3</b>	<b>521</b>

DEFUNCIONES POSITIVAS A SARS-CoV-2 2 POR JURISDICCION LOS ULTIMOS 7 DIAS	24/07/2021 Acum. Hasta el día de hoy	DEFUNCIONES POSITIVAS A SARS-COV-2 LOS ULTIMOS 7 DIAS							Total de Casos Confirmados Ultimos 7 Dias
		Registrados en Plataforma SINAVE/SISVER							
		23/07/2021	22/07/2021	21/07/2021	20/07/2021	19/07/2021	18/07/2021	17/07/2021	
Jurisdiccion I, Los Mochis	1,359	0	5	3	5	6	2	2	23
Jurisdiccion II, Guasave	829	0	1	1	1	2	0	1	6
Jurisdiccion III, Guamuchil	439	0	1	1	0	0	0	0	2
Jurisdiccion IV, Culiacan	2,765	0	9	9	6	9	11	9	53
Jurisdiccion V, Mazatlan	1,190	1	9	6	6	4	6	2	34
Jurisdiccion VI, Escuinapa	166	0	1	4	0	0	0	0	5
<b>Total Estado</b>	<b>6,748</b>	<b>1</b>	<b>26</b>	<b>24</b>	<b>18</b>	<b>21</b>	<b>19</b>	<b>14</b>	<b>123</b>



# COVID-19 Sinaloa: Defunciones Confirmadas por Laboratorio a SARS-CoV-2 Notificadas por Municipio últimos 7 días.

BASE SISVER

DEFUNCIONES POSITIVAS A SARS-CoV-2 SEGÚN MUNICIPIO LOS ULTIMOS 7 DIAS	24/07/2021 Acum. Hasta el día de hoy	DEFUNCIONES POSITIVAS A SARS-COV-2 LOS ULTIMOS 7 DIAS							Total de Casos Confirmados Ultimos 7 Dias
		Registrados en Plataforma SINAVE/SISVER							
		23/07/2021	22/07/2021	21/07/2021	20/07/2021	19/07/2021	18/07/2021	17/07/2021	
AHOME	1,157	0	5	3	5	5	2	1	21
CHOIX	29	0	0	0	0	0	0	0	0
EL FUERTE	173	0	0	0	0	1	0	1	2
GUASAVE	740	0	1	1	1	1	0	1	5
SINALOA	89	0	0	0	0	1	0	0	1
ANGOSTURA	135	0	1	0	0	0	0	0	1
MOCORITO	69	0	0	0	0	0	0	0	0
SALVADOR ALVARADO	235	0	0	1	0	0	0	0	1
BADIRAGUATO	28	0	0	0	0	0	0	0	0
CULIACAN	2,495	0	9	8	6	9	10	9	51
NAVOLATO	233	0	0	1	0	0	1	0	2
COSALA	9	0	0	0	0	0	0	0	0
ELOTA	43	0	0	0	0	0	0	0	0
SAN IGNACIO	20	0	0	0	0	0	0	0	0
CONCORDIA	33	0	0	1	0	0	0	0	1
MAZATLAN	1,094	1	9	5	6	4	6	2	33
ESCUINAPA	93	0	0	2	0	0	0	0	2
ROSARIO	73	0	1	2	0	0	0	0	3
<b>Total Estado</b>	<b>6,748</b>	<b>1</b>	<b>26</b>	<b>24</b>	<b>18</b>	<b>21</b>	<b>19</b>	<b>14</b>	<b>123</b>
Defunciones; Residentes de otros Estados	43								
<b>Total Defunciones en el EDO</b>	<b>6,791</b>								



# COVID-19 Sinaloa: Defunciones Confirmadas por Laboratorio, Asociación o Dictaminación a SARS-CoV-2 Notificadas al Estado.

## COVID-19, SINALOA: DEFUNCIONES POR ASOCIACION Y DICTAMINACION CLINICA EPIDEMIOLOGICA

NUEVA  
NORMALIDAD

CLASIFICACION FINAL DEFUNCIONES	Informacion hasta: 24/07/2021			TOTAL DEFUNCIONES
	TOMA DE MUESTRA		TOTAL	
	SI	NO		
CONFIRMADO POR LABORATORIO	5679	0	5,679	6,816
CONFIRMADO POR ANTIGENO	21	631	652	
CONFIRMADO POR ASOCIACIÓN	15	77	92	
CONFIRMADO POR DICTAMINACIÓN	38	355	393	
INVALIDO	3	0	3	483
NO REALIZADO	73	0	73	
SOSPECHOSO	44	363	407	
NEGATIVO	1947	0	1,947	2,093
NEGATIVO ANTIGENO	1	145	146	
<b>TOTAL GENERAL</b>	<b>7,820</b>	<b>1,426</b>	<b>9,246</b>	<b>9,392</b>



# COVID-19 Sinaloa: Casos y Defunciones en Embarazadas y Menores de 18 años

NUEVA  
NORMALIDAD

<b>EMBARAZADAS CON SARS-COV2</b> <small>Registrados en Plataforma SINAVE/SISVER</small>	Casos	Defunciones
SSA	207	6
IMSS	259	2
IMSS-OPORTUNIDADES	20	1
SEDENA	9	0
ISSSTE	10	0
SEMAR	5	0
MUNICIPAL	2	0
HOSPITAL MARGARITA MAZA DE JUAREZ	0	0
ESTATAL	5	0
HOSPITAL CIVIL DE CULIACAN	0	0
PRIVADA	1	0
CLINICA HOSPITAL CULIACAN S. A. DE C. V.	0	0
HOSPITAL MARINA MAZATLAN	0	0
HOSPITAL ANGELES CULIACAN	0	0
MEDICA DE LA CIUDAD	0	1
<b>Total</b>	<b>518</b>	<b>10</b>

<b>MENORES DE 18 AÑOS POSITIVOS A SARS-CoV-2</b>	Casos	Defunciones
SSA	887	5
IMSS	765	11
IMSS-OPORTUNIDADES	38	1
SEDENA	8	0
ISSSTE	34	1
SEMAR	6	0
MUNICIPAL	4	0
HOSPITAL MARGARITA MAZA DE JUAREZ	0	0
ESTATAL	26	0
HOSPITAL CIVIL DE CULIACAN	0	0
PRIVADA	14	0
CLINICA HOSPITAL CULIACAN S. A. DE C. V.	0	0
HOSPITAL MARINA MAZATLAN	0	0
HOSPITAL ANGELES CULIACAN	0	0
MEDICA DE LA CIUDAD	0	0
<b>Total</b>	<b>1782</b>	<b>18</b>



# COVID-19 Sinaloa:

# Casos confirmados en personal de la salud por Institución



SARS-CoV-2 POR INSTITUCION Y PERSONAL DE LA SALUD <small>Registrados en Plataforma SINAVE/SISVER</small>	MEDICOS	ENFERMERAS	OTROS TRABAJADORES DE LA SALUD	LABORATORISTAS	DENTISTAS	TOTAL
SSA	729	864	703	51	66	2,413
IMSS	764	1,370	1,062	67	22	3,285
IMSS-OPORTUNIDADES	41	45	29	2	1	118
SEDENA	3	4	7	1	0	15
ISSSTE	159	311	151	22	7	650
SEMAR	9	22	5	2	2	40
MUNICIPAL	14	11	12	0	0	37
HOSPITAL MARGARITA MAZA DE JUAREZ	14	11	12	0	0	37
ESTATAL	91	46	24	2	0	163
HOSPITAL CIVIL DE CULIACAN	91	46	24	2	0	163
PRIVADA	42	21	16	5	1	85
CLINICA HOSPITAL CULIACAN S. A. DE C. V.	1	0	0	0	0	1
HOSPITAL MARINA MAZATLAN	5	12	13	4	0	34
HOSPITAL ANGELES CULIACAN	6	1	1	0	0	8
MEDICA DE LA CIUDAD	4	1	0	0	0	5
<b>Total</b>	<b>1,852</b>	<b>2,694</b>	<b>2,009</b>	<b>152</b>	<b>99</b>	<b>6,806</b>

CONFIRMADOS DEL AREA DE LA SALUD <small>Registrados en Plataforma SINAVE/SISVER</small>	Hasta el día de Hoy	DEFUNCION
MEDICOS	1,852	51
ENFERMERAS	2,694	16
OTROS TRABAJADORES DE LA SALUD	2,009	19
LABORATORISTAS	152	2
DENTISTAS	99	2
<b>Total</b>	<b>6,806</b>	<b>90</b>





DIRECCIÓN DE PREVENCIÓN Y PROMOCIÓN DE LA SALUD  
SUBDIRECCIÓN DE VIGILANCIA EPIDEMIOLÓGICA

**SALUD**

SECRETARÍA DE SALUD

