



SERVICIOS DE SALUD DE SINALOA

SUBDIRECCIÓN DE VIGILANCIA EPIDEMIOLÓGICA



VIERNES, 24 DE FEBRERO DEL 2023

27/FEB/2020 AL 24/FEB/2023, 1093 DÍAS TRANSCURRIDOS DE COVID-19 EN SINALOA

# COVID-19 SINALOA

COMUNICADO TECNICO DIARIO



**Nota:** Este comunicado contiene información preliminar y sus datos pueden variar sin previo aviso, datos presentados disponibles a la fecha y corte especificados.



Dr. Rafael Martínez Rocha  
Jefe de Depto. De Vigilancia  
Epidemiológica  
Servicios de Salud de Sinaloa



**SALUD**

SECRETARÍA DE SALUD

**DGE**

DIRECCIÓN GENERAL  
DE EPIDEMIOLOGÍA

PLATAFORMA SINAVE/SISVER



# SITUACION GENERAL EN EL ESTADO DE SINALOA POR SARS-COV 2



## SERVICIOS DE SALUD DE SINALOA SUBDIRECCION DE EPIDEMIOLOGIA

### SINALOA , PLATAFORMA DE VIGILANCIA EPIDEMIOLOGICA COVID-19

MUNICIPIOS	NOTIFICADOS ACUMULADO AL 24/feb/2023			RESULTADO FINAL						
	AMBOS GENEROS	FEMENINOS	MASCULINOS	RESULTADO NEGATIVO	RESULTADO INFLUENZA	OTROS DX	POSITIVO SARS-CoV-2	SOSPECHOSOS	DEFUNCION (+) Sars-CoV-2	CASOS ACTIVOS *
AHOME	67,323	38,322	29,001	35,731	92	507	29,856	3	1,737	98
CHOIX	980	526	454	473	12	16	471	0	49	0
EL FUERTE	6,245	3,538	2,707	2,801	152	57	3,298	0	289	9
GUASAVE	42,590	24,595	17,995	22,032	143	669	15,520	0	1,069	12
SINALOA	3,301	1,860	1,441	1,903	12	59	1,191	0	154	2
ANGOSTURA	2,953	1,633	1,320	1,325	11	19	1,552	0	173	0
MOCORITO	1,821	989	832	993	15	31	734	0	111	0
SALVADOR ALVARADO	8,700	5,057	3,643	4,349	26	44	4,176	1	288	4
BADIRAGUATO	2,470	1,387	1,083	1,447	550	48	908	0	42	0
CULIACAN	210,553	122,934	87,619	117,920	260	2,092	84,636	25	3,591	247
NAVOLATO	11,085	6,366	4,719	5,602	23	104	5,042	0	352	2
COSALA	1,341	682	659	604	10	15	514	0	15	0
ELOTA	3,801	2,080	1,721	2,170	10	37	1,470	0	69	0
SAN IGNACIO	807	449	358	404	0	13	377	0	31	0
CONCORDIA	648	336	312	306	79	7	309	0	48	0
MAZATLAN	69,110	38,839	30,271	38,574	98	560	27,376	4	1,676	35
ESCUINAPA	4,607	2,622	1,985	2,061	32	106	2,233	1	159	0
ROSARIO	3,686	1,956	1,730	1,527	6	39	1,990	0	114	0
<b>TOTAL</b>	<b>442,021</b>	<b>254,171</b>	<b>187,850</b>	<b>240,222</b>	<b>1,531</b>	<b>4,423</b>	<b>181,653</b>	<b>34</b>	<b>9,967</b>	<b>409</b>
OTRO ESTADO	7,338	4,281	4,201	5,986	20	5	2,324	8	110	3

NOTIFICADOS

442,021

NEGATIVOS

240,222

POSITIVOS

181,653

SOSPECHOSOS

34

DEFUNCIONES

9,967

HOSPITALIZADOS

20,988

### TASAS E INDICES ACUMULADOS

TASA DE INCIDENCIA ESTATAL X 100,000 HABS 5,666

INDICE DE LETALIDAD 5.49%

% POSITIVIDAD 41.1%

INDICE DE HOSPITALIZACION 11.4%



CASOS ACTIVOS\*: Caso Confirmado Positivo con fecha de inicio de sintomas en los ultimos 14 dias.



# CASOS ACTIVOS POR MUNICIPIO EN EL ESTADO DE SINALOA POR SARS-COV 2



ACTIVOS ESTIMADOS

409

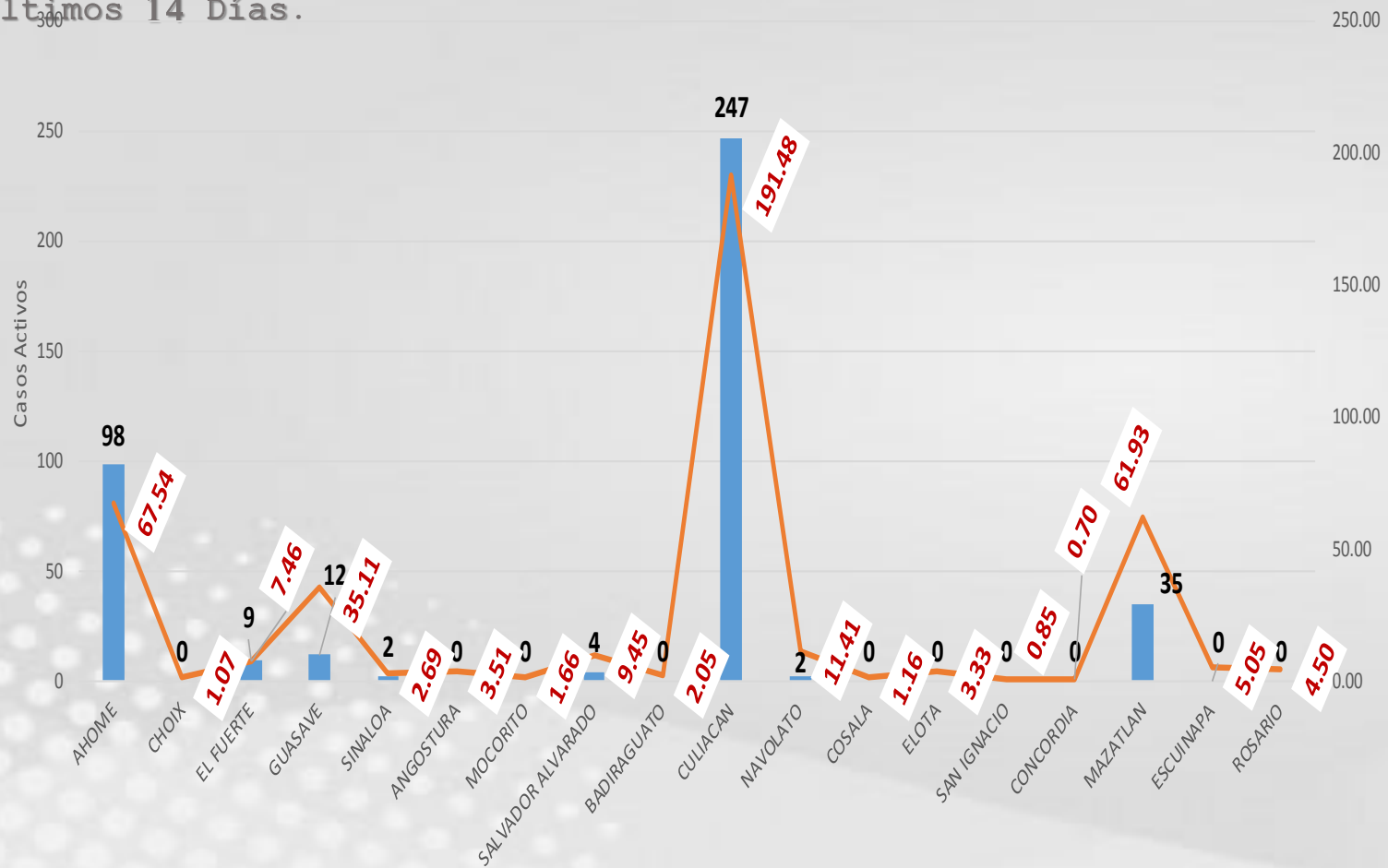
HOSPITALIZADOS

14

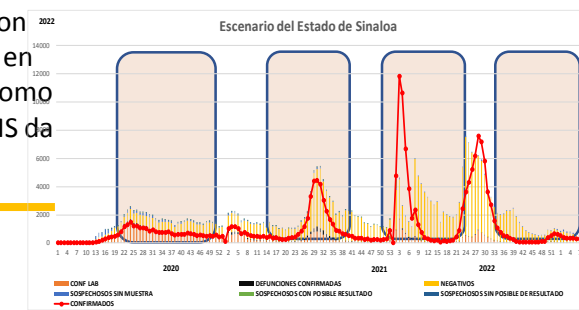
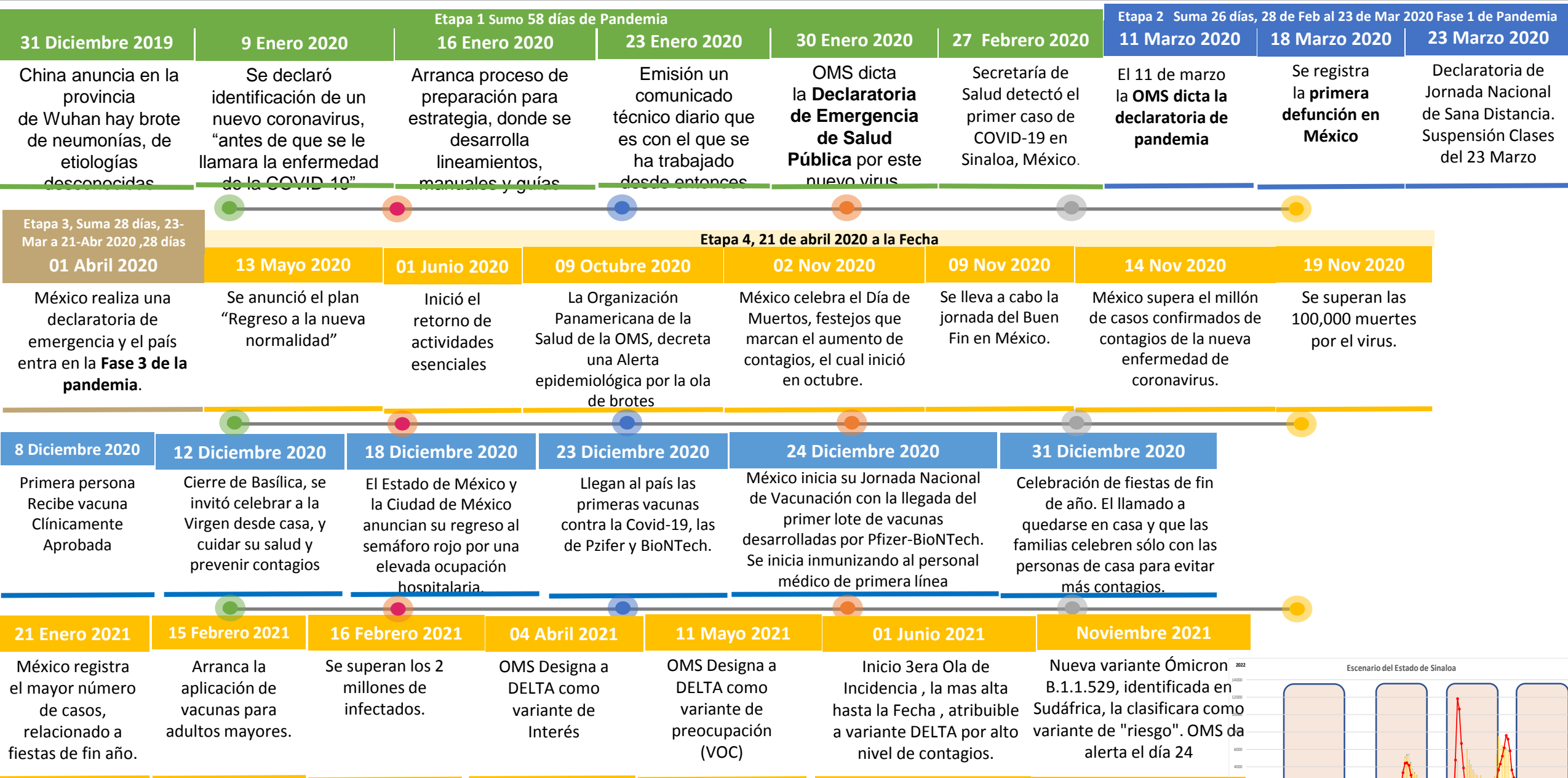
AMBULATORIOS

395

CASO ACTIVO: Caso Confirmado Positivo con Fecha de Inicio de Síntomas en los Últimos 14 Días.



# CRONOLOGIA COVID-19, FASES, ETAPAS Y FECHAS



La primera ola empezó cuando inició la epidemia, en febrero de 2020 hasta Septiembre  
 La segunda ola epidémica fue en octubre de 2020 y llegó un punto máximo en abril de 2021  
 La Tercer ola epidémica Inicio en Junio de 2021 a Noviembre

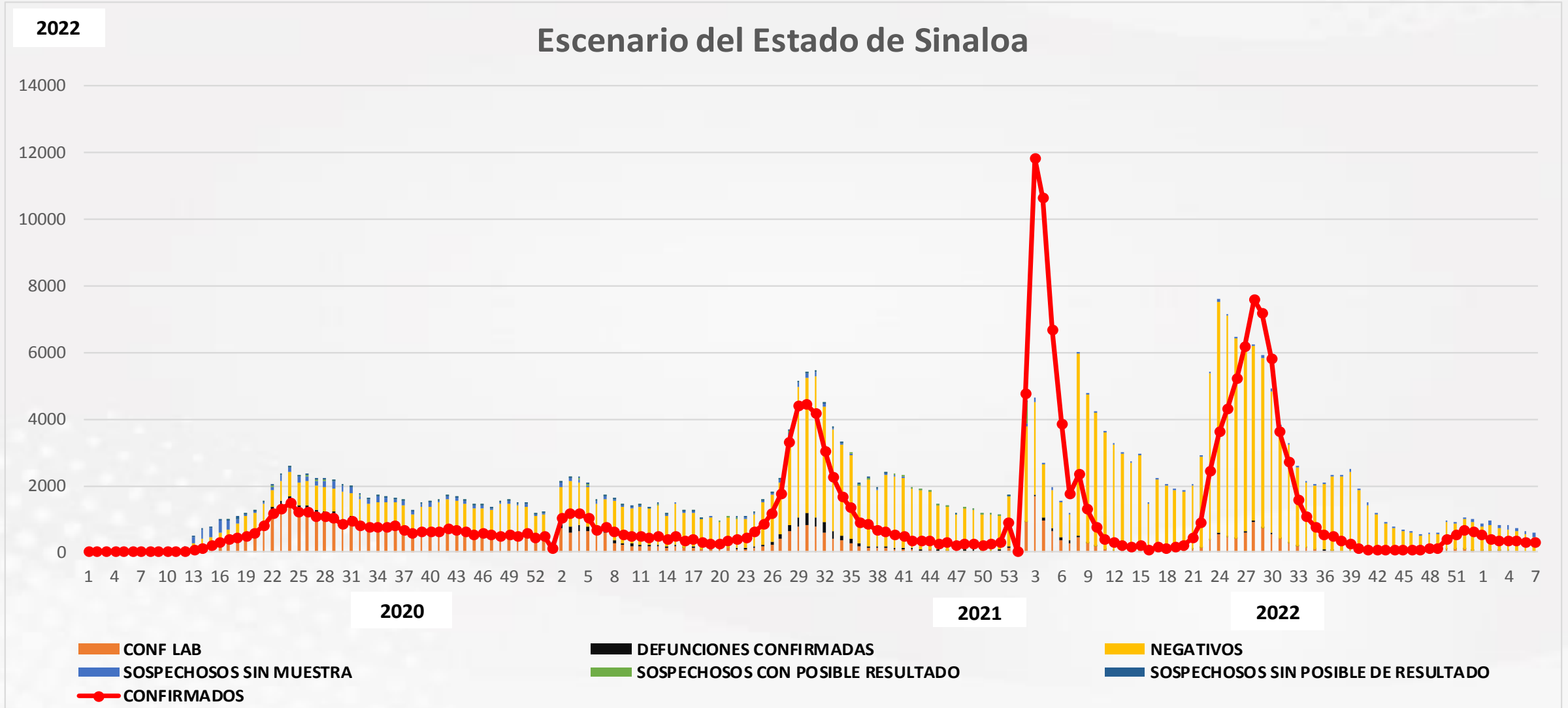


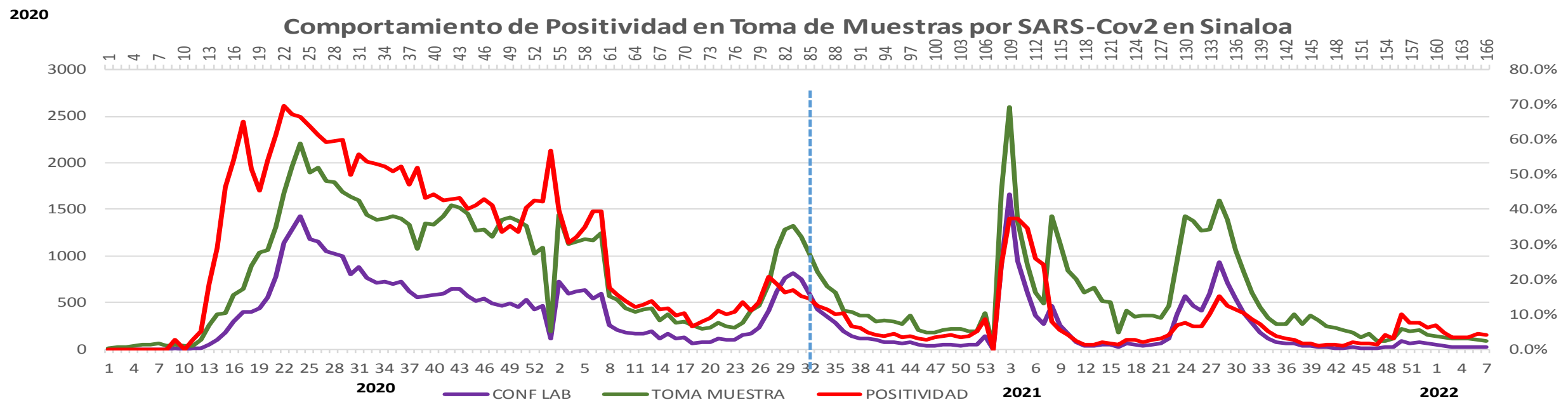
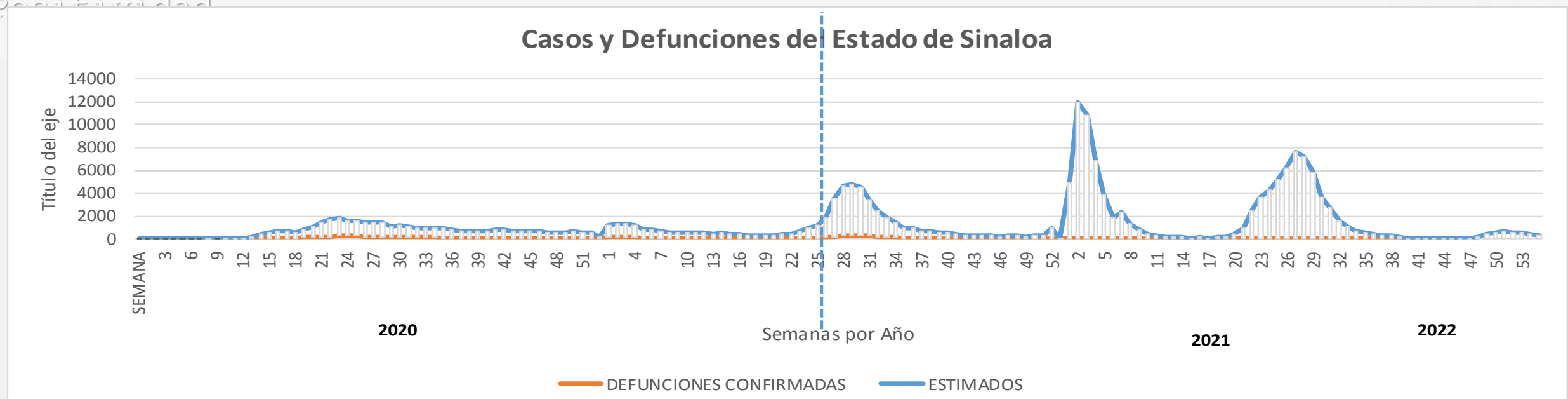
# COVID-19 Sinaloa: Casos Positivos, Sospechosos y Negativos



NOTIFICADOS

442,021



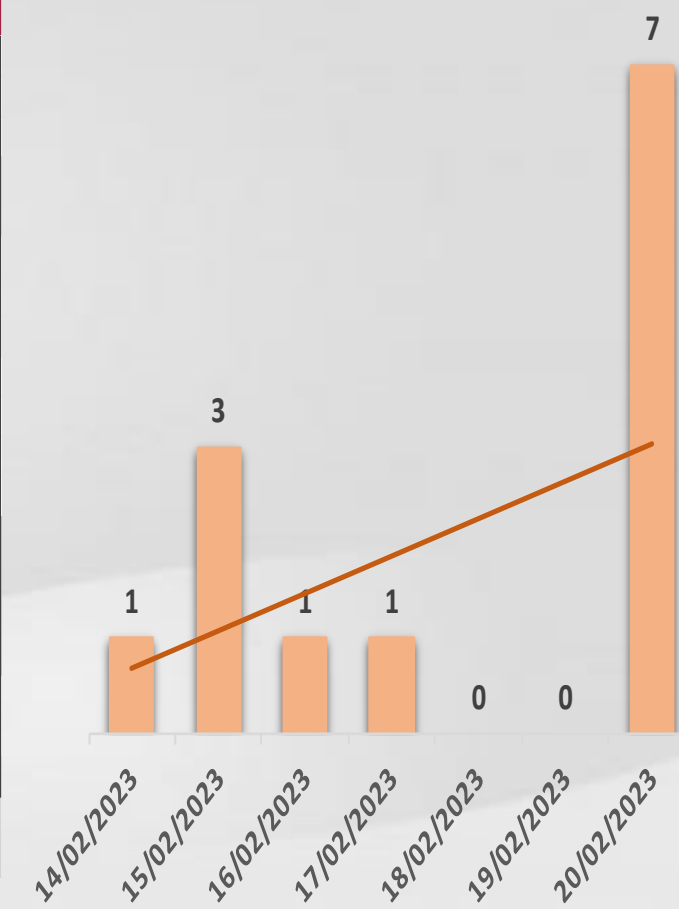




# CONFIRMADOS SARS-COV 2 POR LESP EN SINALOA LOS ULTIMOS 10 DIAS



LISTA DE CASOS CONFIRMADOS POR LESP LOS ULTIMOS DIAS POR MUNICIPIO	CONFIRMADOS ACUMULADOS AL CORTE DE HOY 24/feb/2023	VENTANA DE RESPUESTA LESP CONFIRMADOS A SARS-COV-2			CASOS CONFIRMADOS A SARS-COV-2 LOS ULTIMOS 7 DIAS EVOLUCIONADOS EN PLATAFORMA SINAVE/SISVER							Total Casos Confirmados Últimos 10 Días	
		23/02/2023	22/02/2023	21/02/2023	20/02/2023	19/02/2023	18/02/2023	17/02/2023	16/02/2023	15/02/2023	14/02/2023		
AHOME	29,856	0	0	0	0	0	0	0	0	0	1	1	
CHOIX	471	0	0	0	0	0	0	0	0	0	0	0	
EL FUERTE	3,298	0	0	0	0	0	0	0	0	0	0	0	
GUASAVE	15,520	0	0	0	0	0	0	1	0	0	0	1	
SINALOA	1,191	0	0	0	0	0	0	0	0	0	0	0	
ANGOSTURA	1,552	0	0	0	0	0	0	0	0	0	0	0	
MOCORITO	734	0	0	0	0	0	0	0	0	0	0	0	
SALVADOR ALVARA	4,176	0	0	0	0	0	0	0	0	0	0	0	
BADIRAGUATO	908	0	0	0	0	0	0	0	0	0	0	0	
CULIACAN	84,636	0	0	1	7	0	0	0	1	3	0	12	
NAVOLATO	5,042	0	0	0	0	0	0	0	0	0	0	0	
COSALA	514	0	0	0	0	0	0	0	0	0	0	0	
ELOTA	1,470	0	0	0	0	0	0	0	0	0	0	0	
SAN IGNACIO	377	0	0	0	0	0	0	0	0	0	0	0	
CONCORDIA	309	0	0	0	0	0	0	0	0	0	0	0	
MAZATLAN	2,233	0	0	0	0	0	0	0	0	0	0	0	
ESCUINAPA	27,376	0	0	0	0	0	0	0	0	0	0	0	
ROSARIO	1,990	0	0	0	0	0	0	0	0	0	0	0	
<b>Total Estado</b>	<b>181,653</b>	<b>0</b>	<b>0</b>	<b>1</b>	<b>7</b>	<b>0</b>	<b>0</b>	<b>1</b>	<b>1</b>	<b>3</b>	<b>1</b>	<b>14</b>	
De Otros Estados	<b>2,324</b>	Fuente: Plataforma Nacional SINAVE/SISVER, Preliminar al Corte. Acumulados al 24/feb/2023, Por Municipio. Con Ventana de respuesta considerado referente a los procesos de laboratorio y posible demanda de muestras así como de actualización en Plataforma.											
<b>Total</b>	<b>183,977</b>	de Tiempo de 3 días.											



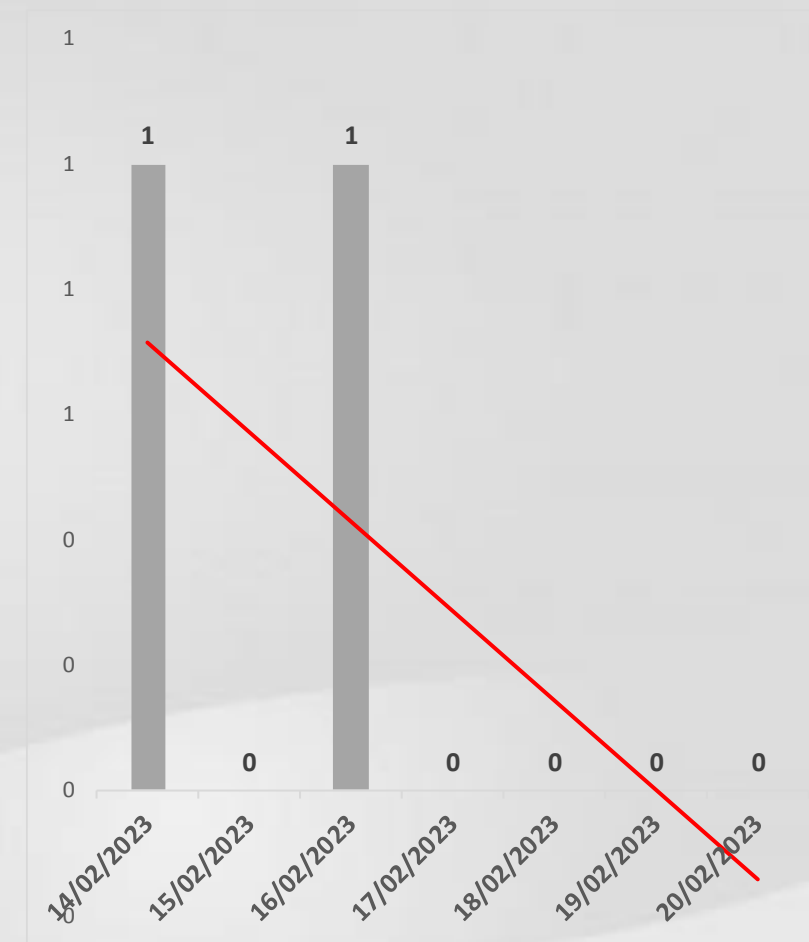


# COVID-19 Sinaloa: Defunciones Confirmadas por Laboratorio a SARS-CoV-2



## Notificadas por Municipio últimos 10 días.

LISTA DE CASOS DE DEFUNCIONES CONFIRMADAS POR LESP LOS ULTIMOS DIAS POR MUNICIPIO	CONFIRMADOS ACUMULADOS AL CORTE DE HOY 24/feb/2023	VENTANA DE RESPUESTA LESP CONFIRMADOS A SARS-COV-2			CASOS CONFIRMADOS A SARS-COV-2 LOS ULTIMOS 7 DIAS EVOLUCIONADOS EN PLATAFORMA SINAVE/SISVER							Total Defunciones Confirmadas a SARS-Cov2 los Últimos 10 Días
		23/02/2023	22/02/2023	21/02/2023	20/02/2023	19/02/2023	18/02/2023	17/02/2023	16/02/2023	15/02/2023	14/02/2023	
AHOME	1,737	0	0	0	0	0	0	0	0	0	1	1
CHOIX	49	0	0	0	0	0	0	0	0	0	0	0
EL FUERTE	289	0	0	0	0	0	0	0	0	0	0	0
GUASAVE	1,069	0	0	0	0	0	0	0	0	0	0	0
SINALOA	154	0	0	0	0	0	0	0	0	0	0	0
ANGOSTURA	173	0	0	0	0	0	0	0	0	0	0	0
MOCORITO	111	0	0	0	0	0	0	0	0	0	0	0
SALVADOR ALVARADO	288	0	0	0	0	0	0	0	0	0	0	0
BADIRAGUATO	42	0	0	0	0	0	0	0	0	0	0	0
CULIACAN	3,591	0	0	0	0	0	0	0	1	0	0	1
NAVOLATO	352	0	0	0	0	0	0	0	0	0	0	0
COSALA	15	0	0	0	0	0	0	0	0	0	0	0
ELOTA	69	0	0	0	0	0	0	0	0	0	0	0
SAN IGNACIO	31	0	0	0	0	0	0	0	0	0	0	0
CONCORDIA	48	0	0	0	0	0	0	0	0	0	0	0
MAZATLAN	159	0	0	0	0	0	0	0	0	0	0	0
ESCUINAPA	1,676	0	0	0	0	0	0	0	0	0	0	0
ROSARIO	114	0	0	0	0	0	0	0	0	0	0	0
<b>Total Estado</b>	<b>9,967</b>	<b>0</b>	<b>0</b>	<b>0</b>	<b>0</b>	<b>0</b>	<b>0</b>	<b>0</b>	<b>1</b>	<b>0</b>	<b>1</b>	<b>2</b>
De Otros Estados	<b>110</b>	<i>Fuente: Plataforma Nacional SINAVE/SISVER, Preliminar al Corte. Acumulados al 24/feb/2023, Por Municipio. Con Ventana de Tiempo de 3 dias.</i>										
<b>Total</b>	<b>10,077</b>											



*Fuente: Plataforma Nacional SINAVE/SISVER, Preliminar al Corte. Acumulados al 24/feb/2023, Por Municipio. Con Ventana de Tiempo de 3 dias.*

VENTANA DE TIEMPO: Lapso de respuesta considerado referente a los procesos de laboratorio y posible demanda de muestras, certificación por defunción, así como de actualización en Plataforma.

Fuente: Plataforma Nacional SINAVE/SISVER. Jefatura de Depto. De Vigilancia Epidemiológica, Servicios de Salud de Sinaloa.



# COVID-19 Sinaloa: Casos y Defunciones Positivas a SARS-CoV-2, por LESPS, Notificadas por Jurisdicción los últimos 10 días.



LISTA DE CASOS CONFIRMADOS POR LESP LOS ULTIMOS DIAS POR MUNICIPIO	CONFIRMADOS ACUMULADOS AL CORTE DE HOY 24/feb/2023	VENTANA DE RESPUESTA LESP CONFIRMADOS A SARS-COV-2			CASOS CONFIRMADOS A SARS-COV-2 LOS ULTIMOS 7 DIAS EVOLUCIONADOS EN PLATAFORMA SINAVE/SISVER							Total Confirmados por LESP en SISVER los Ultimos 10 Dias		
		23/02/2023	22/02/2023	21/02/2023	20/02/2023	19/02/2023	18/02/2023	17/02/2023	16/02/2023	15/02/2023	14/02/2023			
Jurisdicción I, Los Mochis	33,625	0	0	0	0	0	0	0	0	0	0	1	1	
Jurisdicción II, Guasave	16,711	0	0	0	0	0	0	1	0	0	0	0	1	
Jurisdicción III, Guamuchil	6,462	0	0	0	0	0	0	0	0	0	0	0	0	
Jurisdicción IV, Culiacán	90,586	0	0	1	7	0	0	0	1	3	0	0	12	
Jurisdicción V, Mazatlán	2,361	0	0	0	0	0	0	0	0	0	0	0	0	
Jurisdicción VI, Escuinapa	31,908	0	0	0	0	0	0	0	0	0	0	0	0	
<b>Total Estado</b>	<b>181,653</b>	<b>0</b>	<b>0</b>	<b>1</b>	<b>7</b>	<b>0</b>	<b>0</b>	<b>1</b>	<b>1</b>	<b>3</b>	<b>1</b>	<b>14</b>		



LISTA DE DEFUNCIONES ULTIMOS DIAS POR JURISDICIONES	DEFUNCIONES ACUMULADAS AL CORTE DE HOY 24/feb/2023	VENTANA DE RESPUESTA LESP CONFIRMADOS A SARS-COV-2			DEFUNCIONES CONFIRMADAS A SARS-COV-2 LOS ULTIMOS 7 DIAS EVOLUCIONADOS EN PLATAFORMA SINAVE/SISVER							Total Evoluciones a Defuncion en los Ultimos 10 Dias		
		23/02/2023	22/02/2023	21/02/2023	20/02/2023	19/02/2023	18/02/2023	17/02/2023	16/02/2023	15/02/2023	14/02/2023			
Jurisdicción I, Los Mochis	2,075	0	0	0	0	0	0	0	0	0	0	1	1	
Jurisdicción II, Guasave	1,223	0	0	0	0	0	0	0	0	0	0	0	0	
Jurisdicción III, Guamuchil	572	0	0	0	0	0	0	0	0	0	0	0	0	
Jurisdicción IV, Culiacán	3,985	0	0	0	0	0	0	0	1	0	0	0	1	
Jurisdicción V, Mazatlán	115	0	0	0	0	0	0	0	0	0	0	0	0	
Jurisdicción VI, Escuinapa	1,997	0	0	0	0	0	0	0	0	0	0	0	0	
<b>Total Estado</b>	<b>9,967</b>	<b>0</b>	<b>0</b>	<b>0</b>	<b>0</b>	<b>0</b>	<b>0</b>	<b>0</b>	<b>1</b>	<b>0</b>	<b>1</b>	<b>2</b>		

VENTANA DE TIEMPO: Lapso de respuesta considerado referente a los procesos de laboratorio y posible demanda de muestras, certificación por defunción, así como de actualización en Plataforma.

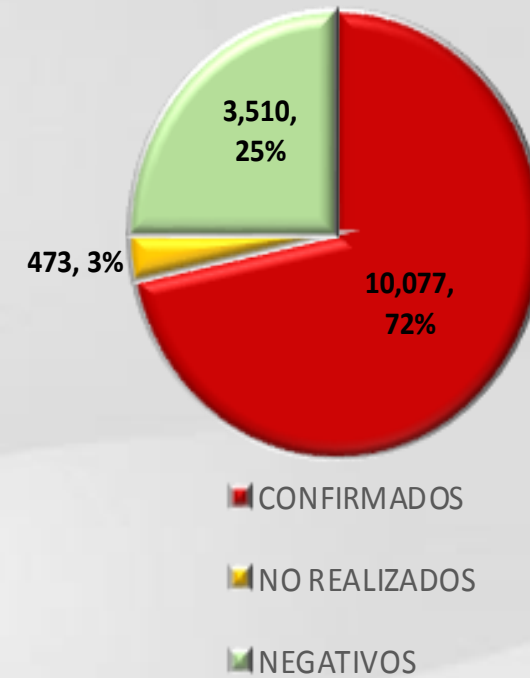
# COVID-19 Sinaloa: Defunciones Confirmadas por Laboratorio, Asociación y Dictaminación a SARS-CoV-2 Notificadas al Estado.



COVID 19, SINALOA: DEFUNCIONES POR ASOCIACION Y DICTAMINACION CLINICA EPIDEMIOLOGICA

CLASIFICACION FINAL DE DEFUNCIONES AL 24/feb/2023	TOMA DE MUESTRA		TOTAL	TOTAL DEFUNCIONES
	SI	NO		
CONFIRMADO POR LABORATORIO	7,735	0	7,735	<b>10,077</b>
CONFIRMADO POR ANTIGENO	151	1,526	1,677	
CONFIRMADO POR ASOCIACION	22	99	121	
CONFIRMADO POR DICTAMINACION	43	501	544	
INVALIDO	4	0	4	<b>473</b>
NO REALIZADO	83	0	83	
SOSPECHOSO	44	342	386	
NEGATIVO	2,805	0	2,805	<b>3,510</b>
NEGATIVO ANTIGENO	19	686	705	
<b>TOTAL</b>	<b>10,906</b>	<b>3,154</b>	<b>14,060</b>	<b>14,060</b>

CLASIFICACION FINAL DE PRUEBAS SARS COV2 DE DEFUNCIONES



# COVID-19 Sinaloa: Casos confirmados en personal de la salud por Institución



SARS-CoV-2 POR INSTITUCION Y	MEDICOS	ENFERMERAS	OTROS TRABAJADORES	LABORATORISTAS	DENTISTAS	TOTAL
SSA	1,343	1,552	1,424	103	142	4,564
IMSS	1,760	2,995	2,595	163	67	7,580
IMSS-OPORTUNIDADES	115	124	84	2	5	330
SEDENA	7	5	9	2	0	23
ISSSTE	495	718	339	39	18	1,609
SEMAR	19	28	12	2	2	63
MUNICIPAL	14	11	13	0	0	38
ESTATAL	106	60	34	4	0	204
PRIVADA	207	184	754	14	15	1,174
PEMEX	0	0	0	0	0	0
CRUZ ROJA	0	0	0	0	0	0
UNIVERSITARIO	1	0	0	0	0	1
<b>TOTAL</b>	<b>4,067</b>	<b>5,677</b>	<b>5,264</b>	<b>329</b>	<b>249</b>	<b>15,586</b>
	<b>26.1%</b>	<b>36.4%</b>	<b>33.8%</b>	<b>2.1%</b>	<b>1.6%</b>	<b>100.0%</b>

CONFIRMADOS DEL AREA DE LA SALUD	CASOS	DEFUNCIONES
MEDICOS	4,067	69
ENFERMERAS	5,677	20
OTROS TRABAJADORES DE LA SALUD	5,264	24
LABORATORISTAS	329	3
DENTISTAS	249	4
<b>TOTAL</b>	<b>15,586</b>	<b>120</b>



# CUADROS ACUMULADOS CONFIRMADOS A SARS-COV 2 POR INSTITUCION EN EL ESTADO DE SINALOIA



CONFIRMADOS A SARS-COV2	CASOS	DEFUNCIONES
SSA	33,331	1,867
IMSS	100,427	5,866
IMSS-OPORTUNIDADES	2,538	95
SEDENA	765	83
ISSSTE	7,623	1,533
SEMAR	597	36
MUNICIPAL	237	16
ESTATAL	1,123	299
PRIVADA	37,299	281
PEMEX	7	1
CRUZ ROJA	0	0
UNIVERSITARIO	1	0
<b>TOTAL</b>	<b>183,948</b>	<b>10,077</b>

EMBARAZADAS POSITIVAS A SARS-COV2	CASOS	DEFUNCIONES
SSA	439	12
IMSS	1,189	6
IMSS-OPORTUNIDADES	71	0
SEDENA	14	0
ISSSTE	52	0
SEMAR	9	0
MUNICIPAL	2	0
ESTATAL	18	0
PRIVADA	422	2
PEMEX	0	0
CRUZ ROJA	0	0
UNIVERSITARIO	0	0
<b>TOTAL</b>	<b>2,216</b>	<b>20</b>

HOSPITALIZADOS CONFIRMADOS A SARS-COV2	CASOS HOSPITALIZADOS	DEFUNCIONES HOSPITALIZADOS
SSA	4,961	1,863
IMSS	10,407	5,819
IMSS-OPORTUNIDADES	257	93
SEDENA	329	81
ISSSTE	3,055	1,528
SEMAR	251	36
MUNICIPAL	64	16
ESTATAL	573	299
PRIVADA	1,090	281
PEMEX	1	1
CRUZ ROJA	0	0
UNIVERSITARIO	0	0
<b>TOTAL</b>	<b>20,988</b>	<b>10,017</b>

MENORES DE 18 AÑOS CONFIRMADOS A SARS-COV2	CASOS	DEFUNCIONES
SSA	3,064	8
IMSS	5,138	24
IMSS-OPORTUNIDADES	252	1
SEDENA	53	0
ISSSTE	207	2
SEMAR	26	0
MUNICIPAL	5	0
ESTATAL	46	0
PRIVADA	3,529	1
PEMEX	0	0
CRUZ ROJA	0	0
UNIVERSITARIO	0	0
<b>TOTAL</b>	<b>12,320</b>	<b>36</b>



# COVID-19 SINALOA

COMUNICADO TECNICO DIARIO



Dr. Rosalino Flores Rocha  
Subdirector De Vigilancia Epidemiológica

Dr. Rafael Martínez Rocha  
Jefe de Depto. De Vigilancia Epidemiológica

Dr. Carlos Alberto Carlón Núñez  
Coordinador Estatal SISVER



# SALUD

SECRETARÍA DE SALUD

# DGE

DIRECCIÓN GENERAL  
DE EPIDEMIOLOGÍA

PLATAFORMA SINAVE/SISVER

Notificación de Eventos Emergentes con Impacto Epidemiológico al  
667 758-70-00, ext. 40413.

E-mail: [epidesin@yahoo.com.mx](mailto:epidesin@yahoo.com.mx)

Blvd. Alfonso Zaragoza Maytorena n° 2204, edificio "A", tercer piso,  
Fraccionamiento Bonanzas, C.P. 80020, Culiacán, Sinaloa.



Bitácora diaria de CTD Covid-19 en  
[http://saludsinaloa.gob.mx/index.php/coronavirus\\_/](http://saludsinaloa.gob.mx/index.php/coronavirus_/)  
Apartado "Panorama Epidemiológico de COVID-19"