



SERVICIOS DE SALUD DE SINALOA

SUBDIRECCIÓN DE VIGILANCIA EPIDEMIOLÓGICA

COVID-19 SINALOA

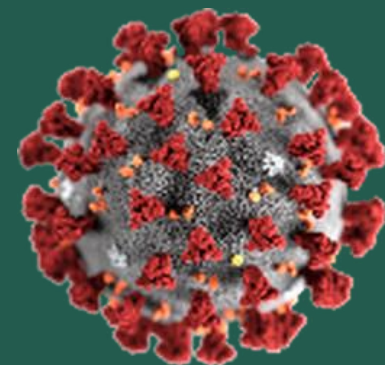
Comunicado Técnico Diario

NUEVA
NORMALIDAD

miércoles, 24 de febrero de 2021

SALUD

SECRETARÍA DE SALUD



Dr. José Pablo Güémez Alvarez

Jefe de Depto. De Vigilancia Epidemiologica

Servicios de Salud de Sinaloa

Nota: Este comunicado contiene información preliminar y sus datos pueden variar sin previo aviso, datos presentados disponibles a la fecha y corte especificados.

TABLA POR MUNICIPIO DE RESIDENCIA DEL PACIENTE

SUBDIRECCION DE EPIDEMIOLOGIA										
SINALOA , PLATAFORMA DE VIGILANCIA EPIDEMIOLOGICA COVID-19										
Municipios	Notificados en Plataforma	Acumulados al 24/feb/2021		RESULTADO FINAL						Total Activos*
	Num.-	Femeninos	Masculinos	RESULTADO NEGATIVO	RESULTADO INFLUENZA	OTROS DX	POSITIVO SARS-CoV-2	SOSPECHOS OS	DEFUNCION (+) Sars-CoV-2	
AHOME	10,184	5,461	4,723	5,176	30	251	4,611	116	946	116
CHOIX	222	105	117	99	2	7	110	4	15	0
EL FUERTE	973	492	481	464	1	31	463	14	126	23
GUASAVE	10,106	5,562	4,544	4,081	4	1,536	4,386	99	613	40
SINALOA	1,002	486	516	512	0	46	438	6	77	2
ANGOSTURA	644	297	347	216	0	27	399	2	110	7
MOCORITO	362	175	187	158	0	23	181	0	57	2
SALVADOR ALVARADO	2,035	1,059	976	770	0	65	1,192	8	200	29
BADIRAGUATO	447	239	208	219	0	41	181	6	24	2
CULIACÁN	33,617	18,366	15,251	15,716	9	3,106	14,482	304	1,837	299
NAVOLATO	2,243	1,231	1,012	1,092	4	161	962	24	177	21
COSALÁ	302	175	127	73	0	149	77	3	7	0
ELOTA	276	134	142	128	1	38	107	2	23	5
SAN IGNACIO	120	58	62	54	0	7	58	1	14	0
CONCORDIA	147	63	84	52	0	13	81	1	27	1
ESCUINAPA	699	386	313	265	0	55	375	4	76	0
MAZATLÁN	11,251	5,968	5,283	4,658	1	1,387	5,151	54	768	84
ROSARIO	479	231	248	196	1	43	231	8	40	2
Total	75,109	40,488	34,621	33,929	53	6,986	33,485	656	5,137	633
Otro Estado	443	178	265	200	0	31	200	12	45	

Fuente: Plataforma Nacional SISVER, Preliminar al Corte. Acumulados al 24/feb/2021 , Por Lugar de Residencia.

CASOS ACTIVOS*: Caso Confirmado Positivo con fecha de inicio de síntomas en los últimos 14 días.



COVID-19 SINALOA: Resumen de Casos

27 feb - al miércoles, 24 de febrero de 2021

Confirmados Acumulados 33,686	Casos Sospechosos Estudiados 75,556	Negativos Acumulados 34,130
--	--	--

Casos Confirmados Activos* 634	Defunciones 5,182
---	------------------------------------

* CASO ACTIVO: Caso Confirmado Positivo con Fecha de Inicio de Síntomas en los Últimos 14 Días



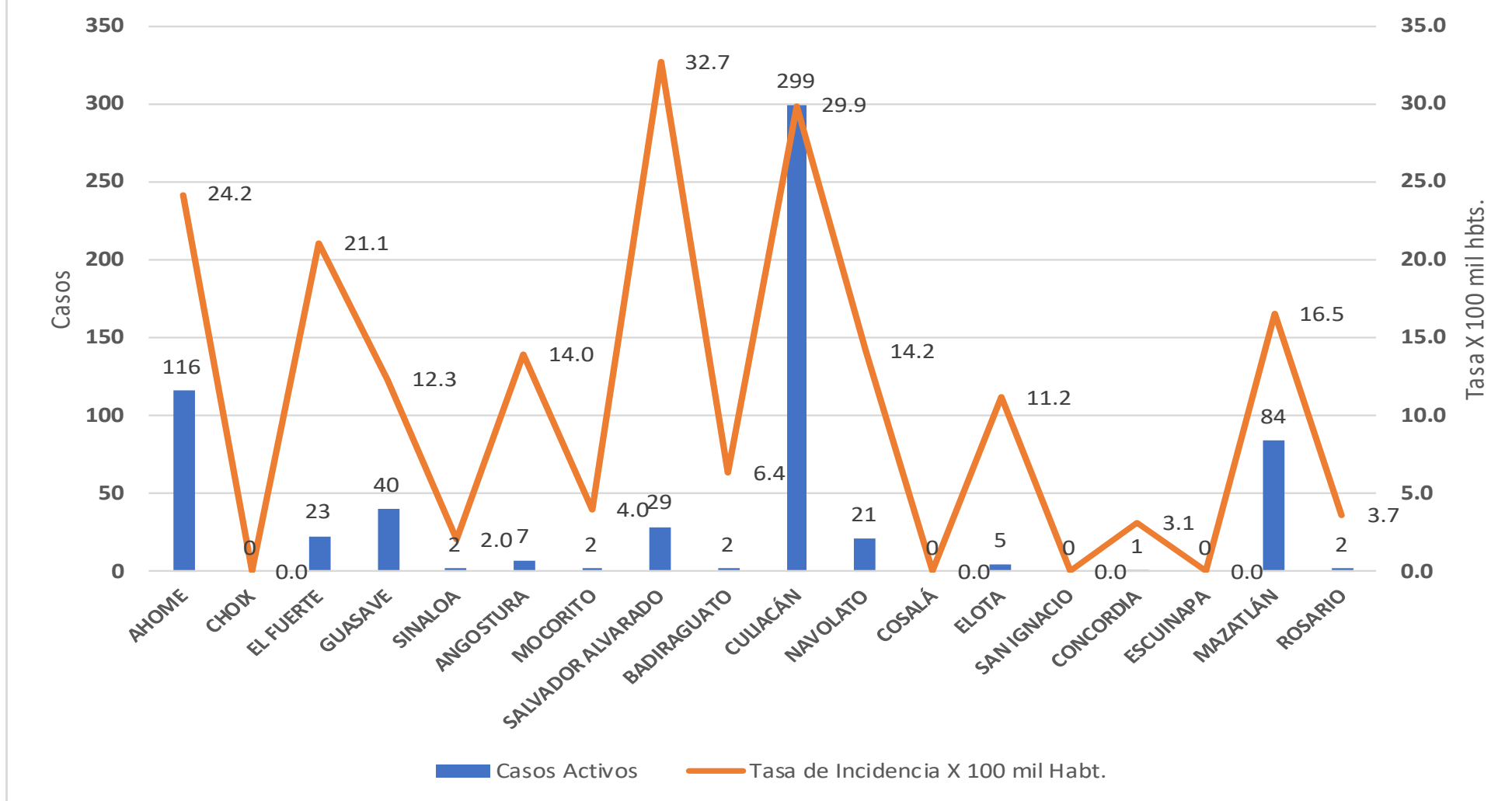
363 Dias

[27/02/2020 - 24/02/2021]

Dias de COVID-19 en SINALOA

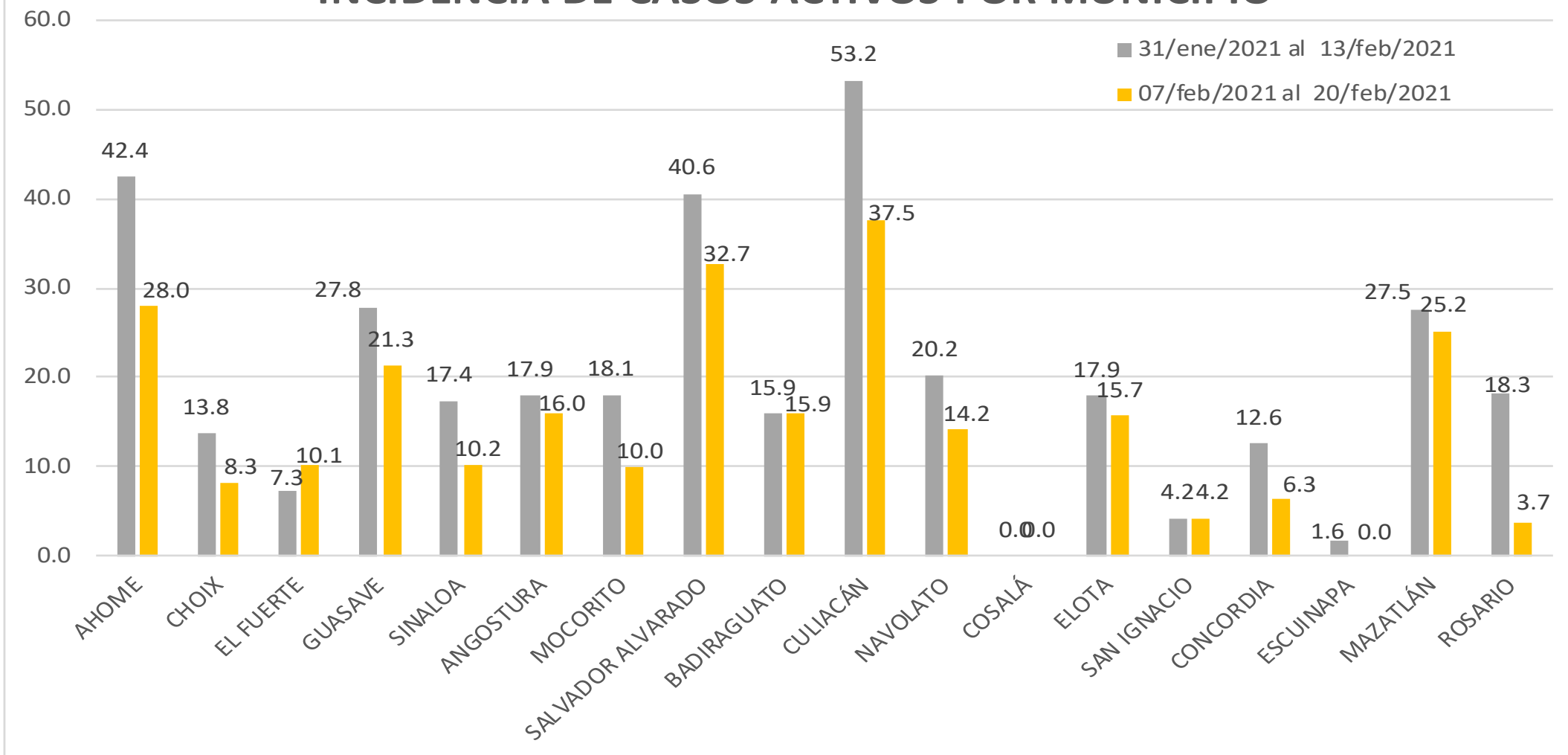


Casos Confirmados* Activos, de COVID-19 por Municipio al día de hoy 24/feb/2021





INCIDENCIA DE CASOS ACTIVOS POR MUNICIPIO



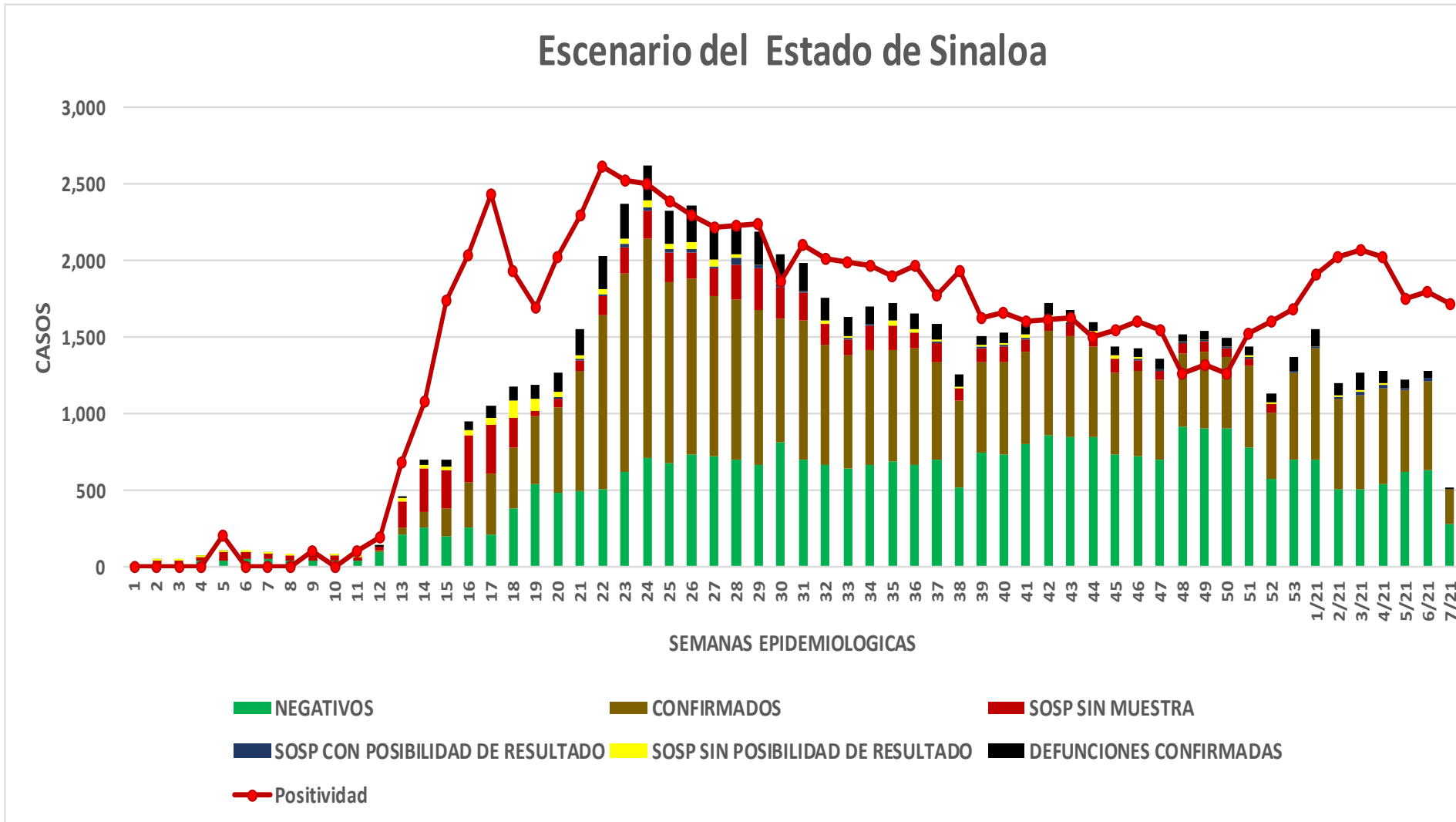
COVID-19 Sinaloa: Casos positivos, sospechosos y negativos

75,556 Personas
Notificadas

45.8% Positividad
Semana 7/2021

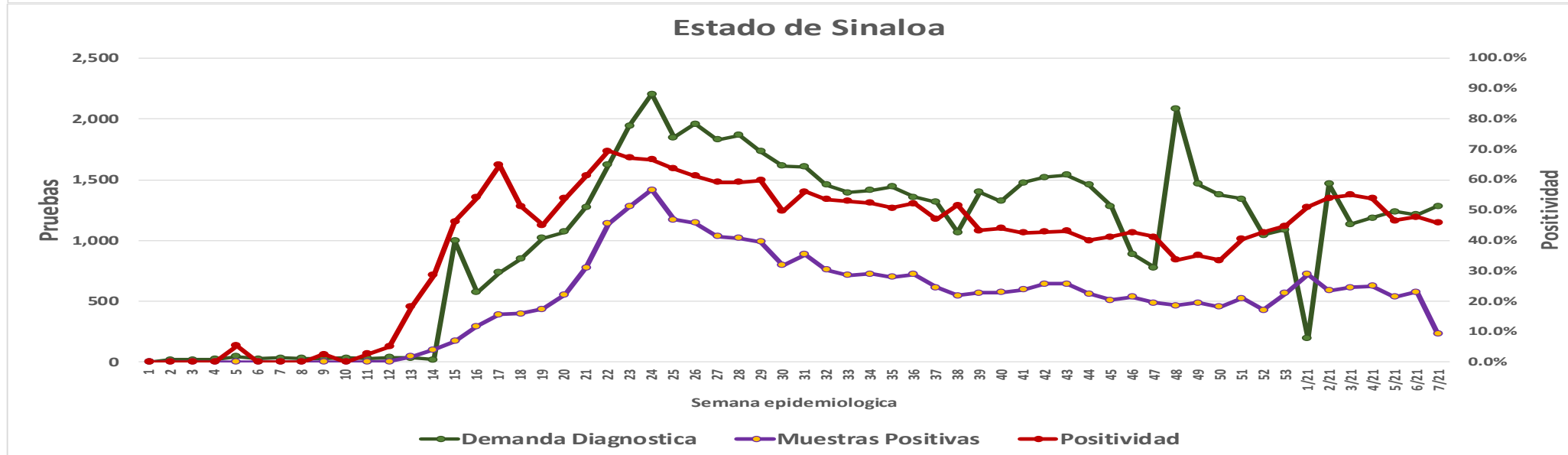
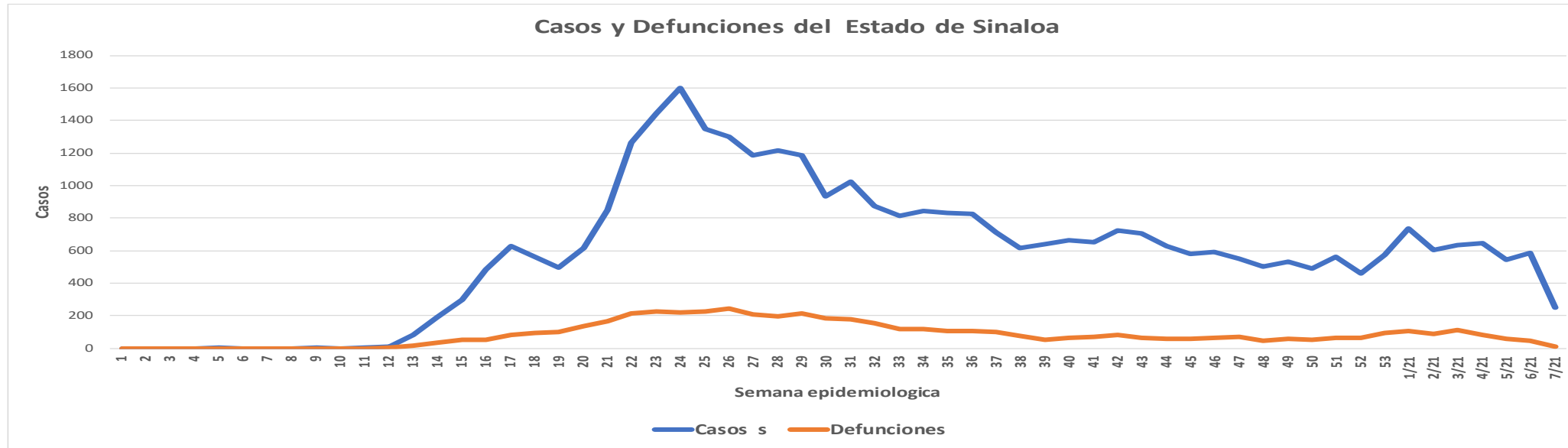
**NUEVA
NORMALIDAD**

Escenario del Estado de Sinaloa



COVID-19 Sinaloa: Casos Estimados, Defunciones, Demanda Diagnostica y Positividad

**NUEVA
NORMALIDAD**



COVID-19 Sinaloa: Casos Positivos a SARS-CoV-2, por LESPS Notificados los últimos 7 días.

**NUEVA
NORMALIDAD**

CASOS CONFIRMADOS A SARS-CoV-2 SEGÚN MUNICIPIO LOS ULTIMOS 7 DIAS POR LESPS	24/02/2021 Acum. Hasta el día de hoy	CASOS CONFIRMADOS A SARS-COV-2 LOS ULTIMOS 7 DIAS POR LESPS							Total de Casos Confirmados Ultimos 7 Dias
		Registrados en Plataforma SINAVE/SISVER							
		23/02/2021	22/02/2021	21/02/2021	20/02/2021	19/02/2021	18/02/2021	17/02/2021	
AHOME	4,611	1	3	6	7	3	15	21	56
CHOIX	110	0	0	0	0	0	0	0	0
EL FUERTE	463	0	0	1	0	1	2	2	6
GUASAVE	4,386	1	5	1	2	1	10	0	20
SINALOA	438	0	1	0	0	1	0	0	2
ANGOSTURA	399	0	0	0	0	4	2	0	6
MOCORITO	181	1	0	0	0	0	0	0	1
SALVADOR ALVARADO	1,192	0	0	1	0	3	1	0	5
BADIRAGUATO	181	0	1	0	0	0	1	0	2
CULIACAN	14,482	3	19	14	4	14	28	16	98
NAVOLATO	962	1	2	0	0	0	4	2	9
COSALA	77	0	0	0	0	0	0	0	0
ELOTA	107	1	0	0	0	0	0	0	1
SAN IGNACIO	58	0	0	0	0	0	0	0	0
CONCORDIA	81	0	0	0	0	1	0	0	1
ESCUINAPA	375	0	0	0	0	0	0	0	0
MAZATLAN	5,151	2	6	0	1	14	3	3	29
ROSARIO	231	0	0	0	0	0	0	0	0
Total Estado	33,485	10	37	23	14	42	66	44	236
De Otros Estados	200								
	33,685								



COVID-19 Sinaloa: Casos y Defunciones Positivas a SARS-CoV-2, por LESPS, Notificadas los últimos 7 días.

NUEVA
NORMALIDAD

CASOS POSITIVOS A SARS-CoV-2 SEGÚN JURISDICCION LOS ULTIMOS 7 DIAS	24/02/2021 Acum. Hasta el día de hoy	CASOS POSITIVOS A SARS-COV-2 LOS ULTIMOS 7 DIAS							Total de Casos Confirmados Ultimos 7 Dias
		Registrados en Plataforma SINAVE/SISVER							
		23/02/2021	22/02/2021	21/02/2021	20/02/2021	19/02/2021	18/02/2021	17/02/2021	
Jurisdiccion I, Los Mochis	5,184	1	3	7	7	4	17	23	62
Jurisdiccion II, Guasave	4,824	1	6	1	2	2	10	0	22
Jurisdiccion III, Guamuchil	1,772	1	0	1	0	7	3	0	12
Jurisdiccion IV, Culiacan	15,625	4	22	14	4	14	33	18	109
Jurisdiccion V, Elota	242	1	0	0	0	0	0	0	1
Jurisdiccion VI, Mazatlan	5,838	2	6	0	1	15	3	3	30
Total Estado	33,485	10	37	23	14	42	66	44	236

BASE SISVER									
DEFUNCIONES POSITIVAS A SARS-CoV-2 POR JURISDICCION LOS ULTIMOS 7 DIAS	24/02/2021 Acum. Hasta el día de hoy	DEFUNCIONES POSITIVAS A SARS-COV-2 LOS ULTIMOS 7 DIAS							Total de Casos Confirmados Ultimos 7 Dias
		Registrados en Plataforma SINAVE/SISVER							
		23/02/2021	22/02/2021	21/02/2021	20/02/2021	19/02/2021	18/02/2021	17/02/2021	
Jurisdiccion I, Los Mochis	1,087	0	0	2	1	5	5	1	14
Jurisdiccion II, Guasave	690	0	1	0	1	2	1	1	6
Jurisdiccion III, Guamuchil	367	0	1	0	0	1	1	1	4
Jurisdiccion IV, Culiacan	2,038	0	4	4	2	6	5	2	23
Jurisdiccion V, Elota	44	0	0	0	0	0	0	0	0
Jurisdiccion VI, Mazatlan	911	0	0	2	0	2	2	2	8
Total Estado	5,137	0	6	8	4	16	14	7	55



COVID-19 Sinaloa: Defunciones Confirmadas por Laboratorio a SARS-CoV-2 Notificadas por Municipio últimos 7 días.

BASE SISVER

DEFUNCIONES POSITIVAS A SARS-CoV-2 SEGÚN MUNICIPIO LOS ULTIMOS 7 DIAS	24/02/2021 Acum. Hasta el día de hoy	DEFUNCIONES POSITIVAS A SARS-COV-2 LOS ULTIMOS 7 DIAS							Total de Casos Confirmados Ultimos 7 Dias
		Registrados en Plataforma SINAVE/SISVER							
		23/02/2021	22/02/2021	21/02/2021	20/02/2021	19/02/2021	18/02/2021	17/02/2021	
AHOME	946	0	0	2	1	5	5	1	14
CHOIX	15	0	0	0	0	0	0	0	0
EL FUERTE	126	0	0	0	0	0	0	0	0
GUASAVE	613	0	1	0	1	1	1	1	5
SINALOA	77	0	0	0	0	1	0	0	1
ANGOSTURA	110	0	0	0	0	1	0	0	1
MOCORITO	57	0	0	0	0	0	0	0	0
SALVADOR ALVARADO	200	0	1	0	0	0	1	1	3
BADIRAGUATO	24	0	0	0	0	0	0	0	0
CULIACAN	1,837	0	4	4	2	5	3	1	19
NAVOLATO	177	0	0	0	0	1	2	1	4
COSALA	7	0	0	0	0	0	0	0	0
ELOTA	23	0	0	0	0	0	0	0	0
SAN IGNACIO	14	0	0	0	0	0	0	0	0
CONCORDIA	27	0	0	0	0	0	0	0	0
ESCUINAPA	76	0	0	0	0	0	0	0	0
MAZATLAN	768	0	0	2	0	2	2	2	8
ROSARIO	40	0	0	0	0	0	0	0	0

NUEVA NORMALIDAD

Total Estado	5,137	0	6	8	4	16	14	7	55
Defunciones; Residentes de otros Estados	30								
Total Defunciones en el EDO	5,167								



COVID-19 Sinaloa: Defunciones Confirmadas por Laboratorio, Asociación o Dictaminación a SARS-CoV-2 Notificadas al Estado.

NUEVA
NORMALIDAD

COVID-19, SINALOA: DEFUNCIONES POR ASOCIACION Y DICTAMINACION CLINICA EPIDEMIOLOGICA

CLASIFICACION FINAL DEFUNCIONES	Informacion hasta: 24/02/2021			TOTAL DEFUNCIONES
	TOMA DE MUESTRA		TOTAL	
	SI	NO		
CONFIRMADO POR LABORATORIO	4895	0	4,895	5,182
CONFIRMADO POR ANTIGENO	5	146	151	
CONFIRMADO POR ASOCIACIÓN	14	54	68	
CONFIRMADO POR DICTAMINACIÓN	10	58	68	
INVALIDO	3	0	3	735
NO REALIZADO	99	0	99	
SOSPECHOSO	49	584	633	
NEGATIVO	1519	0	1,519	1,561
NEGATIVO ANTIGENO	0	42	42	
TOTAL GENERAL	6,594	842	7,436	7,478



COVID-19 Sinaloa: Casos y Defunciones en Embarazadas y Menores de 18 años

NUEVA
NORMALIDAD

EMBARAZADAS CON SARS-COV2 Registrados en Plataforma SINAVE/SISVER	Casos	Defunciones
SSA	112	3
IMSS	115	1
IMSS-OPORTUNIDADES	10	0
SEDENA	8	0
ISSSTE	8	0
SEMAR	4	0
MUNICIPAL	2	0
HOSPITAL MARGARITA MAZA DE JUAREZ	2	0
ESTATAL	5	0
HOSPITAL CIVIL DE CULIACAN	5	0
PRIVADA	1	1
CLINICA HOSPITAL CULIACAN S. A. DE C. V.	0	0
HOSPITAL MARINA MAZATLAN	0	0
HOSPITAL ANGELES CULIACAN	0	0
MEDICA DE LA CIUDAD	1	1
Total	265	5

MENORES DE 18 AÑOS POSITIVOS A SARS-CoV-2	Casos	Defunciones
SSA	442	5
IMSS	134	7
IMSS-OPORTUNIDADES	6	1
SEDENA	1	0
ISSSTE	19	1
SEMAR	4	0
MUNICIPAL	2	0
HOSPITAL MARGARITA MAZA DE JUAREZ	2	0
ESTATAL	23	0
HOSPITAL CIVIL DE CULIACAN	22	0
PRIVADA	8	0
CLINICA HOSPITAL CULIACAN S. A. DE C. V.	0	0
HOSPITAL MARINA MAZATLAN	0	0
HOSPITAL ANGELES CULIACAN	5	0
MEDICA DE LA CIUDAD	1	0
Total	639	14



COVID-19 Sinaloa:

Casos confirmados en personal de la salud por Institución



SARS-CoV-2 POR INSTITUCION Y PERSONAL DE LA SALUD <small>Registrados en Plataforma SINAVE/SISVER</small>	MEDICOS	ENFERMERAS	OTROS TRABAJADORES DE LA SALUD	LABORATORISTAS	DENTISTAS	TOTAL
SSA	636	761	575	46	49	2,067
IMSS	667	1,246	893	60	16	2,882
IMSS-OPORTUNIDADES	39	42	24	2	1	108
SEDENA	3	4	6	1	0	14
ISSSTE	140	282	134	20	8	584
SEMAR	7	21	5	2	2	37
MUNICIPAL	13	11	12	0	0	36
HOSPITAL MARGARITA MAZA DE JUAREZ	13	11	12	0	0	36
ESTATAL	81	46	24	2	0	153
HOSPITAL CIVIL DE CULIACAN	81	46	24	2	0	153
PRIVADA	39	21	15	5	1	81
CLINICA HOSPITAL CULIACAN S. A. DE C. V.	1	0	0	0	0	1
HOSPITAL MARINA MAZATLAN	5	12	12	4	0	33
HOSPITAL ANGELES CULIACAN	5	1	1	0	0	7
MEDICA DE LA CIUDAD	4	1	0	0	0	5
Total	1,625	2,434	1,688	138	77	5,962

CONFIRMADOS DEL AREA DE LA SALUD <small>Registrados en Plataforma SINAVE/SISVER</small>	Hasta el día de Hoy	DEFUNCION
MEDICOS	1,625	42
ENFERMERAS	2,434	12
OTROS TRABAJADORES DE LA SALUD	1,688	15
LABORATORISTAS	138	1
DENTISTAS	77	2
Total	5,962	72





DIRECCIÓN DE PREVENCIÓN Y PROMOCIÓN DE LA SALUD
SUBDIRECCIÓN DE VIGILANCIA EPIDEMIOLÓGICA

SALUD

SECRETARÍA DE SALUD

