



SERVICIOS DE SALUD DE SINALOA

SUBDIRECCION DE EPIDEMIOLOGIA

COVID-19 SINALOA

Comunicado Técnico Diario

NUEVA
NORMALIDAD

lunes, 24 de agosto de 2020

SALUD

SECRETARÍA DE SALUD



Dr. José Pablo Güémez Alvarez
Jefe de Depto. De Vigilancia Epidemiologica
Servicios de Salud de Sinaloa

Fecha Corte:	24/ago/2020
Hora Corte:	4:04 pm



SERVICIOS DE SALUD DE SINALOA
SUBDIRECCION DE EPIDEMIOLOGIA

PANORAMA EPIDEMIOLOGICO DE COVID-19
SINALOA

Información diaria

**NUEVA
NORMALIDAD**

lunes, 24 de agosto de 2020

SALUD

SECRETARÍA DE SALUD



SERVICIOS DE SALUD DE SINALOA

SINALOA , PLATAFORMA DE VIGILANCIA EPIDEMIOLOGICA COVID-19; ENTIDAD NOTIFICANTE

ESTADOS	Notificados en Plataforma	Acumulados al 24/ago/2020		RESULTADO FINAL			DEFUNCION	Letalidad	Tasa de Incidencia
	Num.-	Femeninos	Masculinos	POSITIVO SARS-CoV-2	No positivo SARS-CoV-2	Resultado pendiente			
AGUASCALIENTES	13,382	7,100	6,282	5,286	8,084	12	366	6.9%	368.46
BAJA CALIFORNIA	23,490	11,823	11,667	15,862	7,451	177	3,017	19.0%	436.38
BAJA CALIFORNIA SUR	12,712	6,625	6,087	6,917	5,775	20	313	4.5%	859.57
CAMPECHE	9,061	3,863	5,198	5,479	3,573	9	727	13.3%	547.56
COAHUILA DE ZARAGOZA	40,631	20,939	19,692	19,980	19,776	875	1,236	6.2%	620.74
COLIMA	5,049	2,505	2,544	3,346	1,701	2	365	10.9%	426.16
CHIAPAS	8,811	4,018	4,793	5,895	2,790	126	988	16.8%	102.87
CHIHUAHUA	13,342	6,641	6,701	7,259	5,640	443	1,074	14.8%	190.95
CIUDAD DE MÉXICO	236,260	119,251	117,009	110,954	119,531	5,775	10,159	9.2%	1230.27
DURANGO	14,430	7,674	6,756	5,798	8,208	424	391	6.7%	310.22
GUANAJUATO	57,159	29,740	27,419	28,591	28,293	275	1,582	5.5%	459.06
GUERRERO	20,830	10,165	10,665	13,858	6,670	302	1,596	11.5%	378.94
HIDALGO	13,685	6,646	7,039	9,205	4,450	30	1,470	16.0%	298.24
JALISCO	41,870	21,105	20,765	18,370	22,315	1,185	2,226	12.1%	218.44
MÉXICO	91,193	45,883	45,310	46,703	40,162	4,328	7,654	16.4%	267.98
MICHOACÁN DE OCAMPO	29,829	14,927	14,902	13,722	16,078	29	1,059	7.7%	284.37
SUBTOTAL	631734	318905	312829	317225	300497	14012	34223		

Información del Sistema de Vigilancia Epidemiológica de Enfermedades Respiratoria Viral, que informan las 475 unidades monitoras de enfermedad

<https://coronavirus.gob.mx/>

DATOS ABIERTOS

23/08/2020

SERVICIOS DE SALUD DE SINALOA

SINALOA , PLATAFORMA DE VIGILANCIA EPIDEMIOLOGICA COVID-19; ENTIDAD NOTIFICANTE

ESTADOS	Notificados en Plataforma	Acumulados al 24/ago/2020		RESULTADO FINAL			DEFUNCI ON	Letalidad	Tasa de Incidencia
	Num.-	Femeninos	Masculinos	POSITIVO SARS CoV-2	No positivo SARS-CoV-2	Resultado pendiente			
MORELOS	8,573	4,234	4,339	4,742	3,783	48	944	19.9%	231.99
NAYARIT	7,214	3,666	3,548	4,611	2,582	21	537	11.6%	357.84
NUEVO LEÓN	55,306	27,613	27,693	26,713	28,219	374	2,000	7.5%	476.15
OAXACA	17,277	8,315	8,962	12,791	4,268	218	1,193	9.3%	308.69
PUEBLA	46,839	22,778	24,061	26,211	19,202	1,426	3,321	12.7%	396.87
QUERÉTARO	9,221	4,437	4,784	5,818	3,393	10	655	11.3%	255.22
QUINTANA ROO	14,295	6,675	7,620	9,724	4,413	158	1,312	13.5%	564.28
SAN LUIS POTOSÍ	29,363	15,026	14,337	16,112	13,080	171	984	6.1%	562.15
SINALOA	24,578	12,344	12,234	15,363	8,762	453	2,666	17.4%	486.68
SONORA	32,077	16,662	15,415	20,790	10,587	700	2,518	12.1%	676.15
TABASCO	45,377	22,637	22,740	27,255	18,113	9	2,463	9.0%	1059.56
TAMAULIPAS	44,253	21,060	23,193	22,767	20,992	494	1,691	7.4%	623.65
TLAXCALA	12,598	6,470	6,128	5,220	7,331	47	866	16.6%	378.26
VERACRUZ	36,862	16,996	19,866	26,515	9,695	652	3,466	13.1%	310.49
YUCATÁN	22,537	10,430	12,107	13,669	8,825	43	1,229	9.0%	605.06
ZACATECAS	8,720	4,298	4,422	4,636	4,082	2	412	8.9%	278.20
SUBTOTAL	415090	203641	211449	242937	167327	4826	26257		
Gran Total	1,046,824	522,546	524,278	560,162	467,824	18,838	60,480	10.8%	438.34

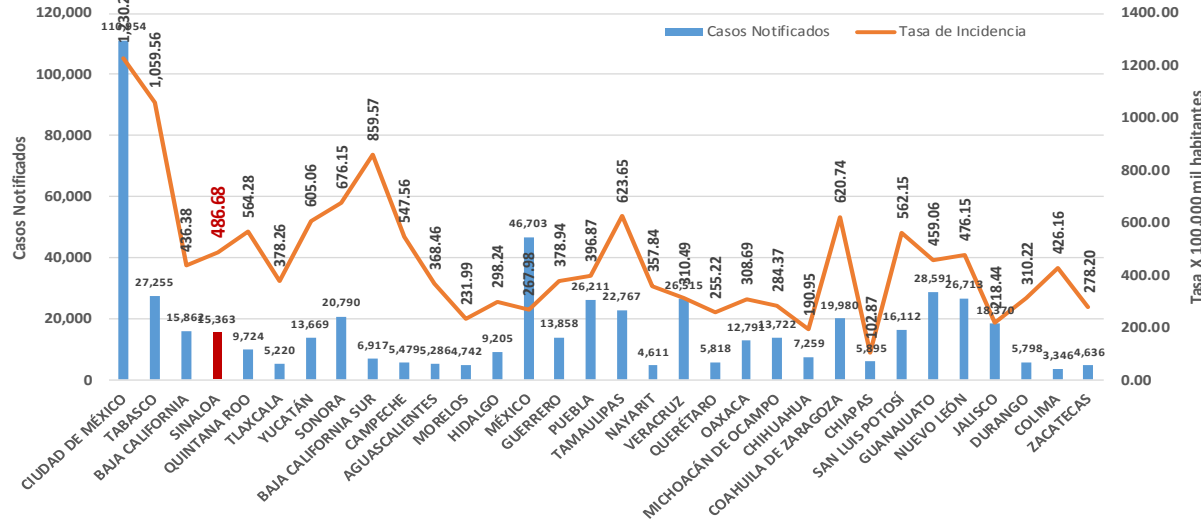
Información del Sistema de Vigilancia Epidemiológica de Enfermedades Respiratoria Viral, que informan las 475 unidades monitoras de enfermedad

<https://coronavirus.gob.mx/>

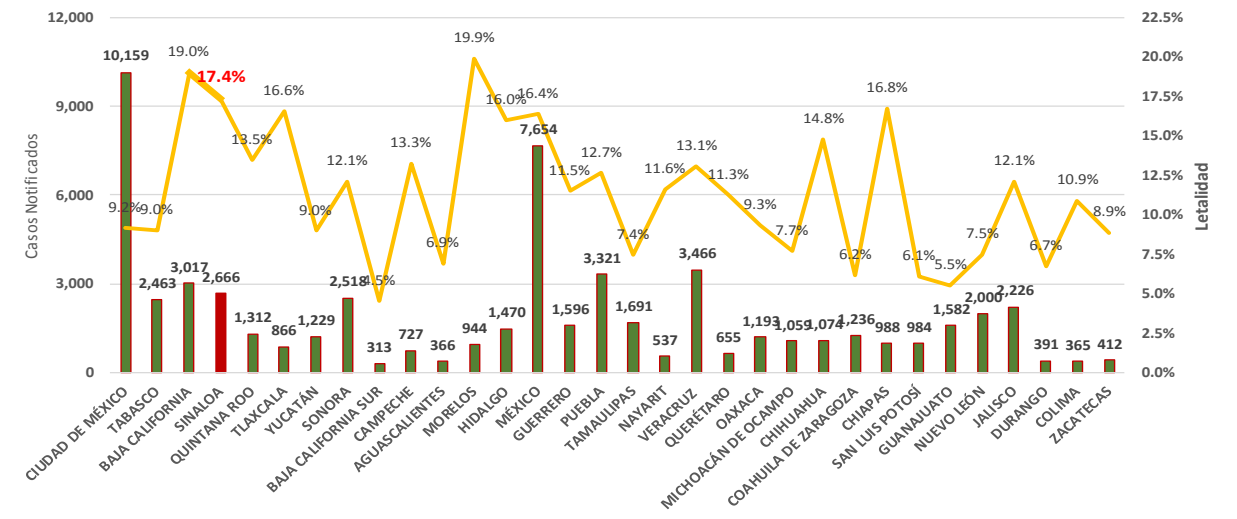
DATOS ABIERTOS

23/08/2020

Incidencia de Casos COVID-19 por Estados



Letalidad por COVID-19 por Estados





SERVICIOS DE SALUD DE SINALOA

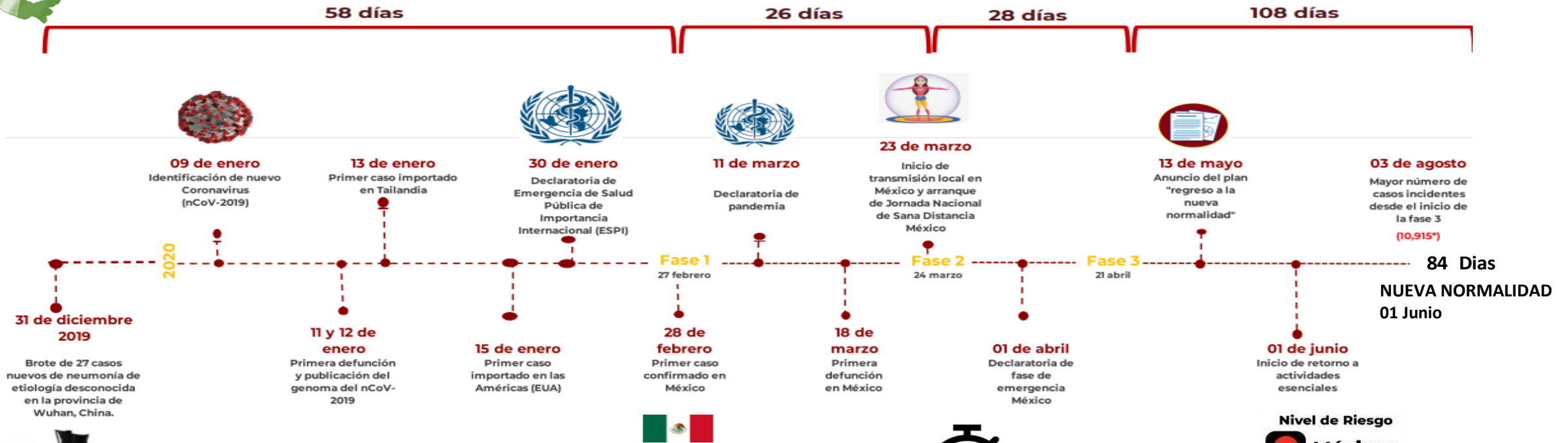
SUBDIRECCION DE EPIDEMIOLOGIA

Municipios	Notificados en Plataforma	Acumulados al 24/ago/2020		RESULTADO FINAL						Tasa de Incidencia	Total Activos*	Tasa de Incidencia Activos
	Num.-	Femeninos	Masculinos	RESULTADO NEGATIVO	RESULTADO INFLUENZA	OTROS DX	POSITIVO SARS-CoV-2	SOSPECHOSOS	DEFUNCION			
AHOME	4,154	1,976	2,178	1,541	46	238	2,230	99	568	465.8	49	10.2
CHOIX	72	31	41	31	3	1	33	4	7	90.8	0	0.0
EL FUERTE	458	220	238	172	3	29	230	24	63	210.9	5	4.6
GUASAVE	4,795	2,573	2,222	1,490	9	902	2,301	93	359	710.3	57	17.6
SINALOA	452	208	244	189	0	27	228	8	29	233.4	10	10.2
ANGOSTURA	328	159	169	93	0	26	199	10	51	396.9	7	14.0
MOCORITO	181	82	99	67	0	15	88	11	24	176.5	2	4.0
SALVADOR ALVARADO	1,098	563	535	361	1	53	675	8	117	760.7	6	6.8
BADIRAGUATO	153	77	76	59	0	25	66	3	10	209.6	5	15.9
CULIACÁN	14,024	7,313	6,711	4,806	26	2,881	5,701	610	908	570.3	300	30.0
NAVOLATO	985	527	458	328	8	131	482	36	101	324.9	8	5.4
COSALÁ	147	87	60	27	0	60	58	2	2	330.9	0	0.0
ELOTA	111	53	58	40	2	29	38	2	5	85.1	2	4.5
SAN IGNACIO	53	22	31	17	0	3	30	3	7	126.6	9	38.0
CONCORDIA	83	39	44	24	0	14	40	5	8	125.7	0	0.0
ESCUINAPA	409	226	183	99	5	44	250	11	31	402.3	6	9.7
MAZATLÁN	5,808	2,934	2,874	1,718	3	1,250	2,681	156	376	527.5	171	33.6
ROSARIO	193	96	97	51	1	23	105	13	11	192.0	1	1.8
Total	33,504	17,186	16,318	11,113	107	5,751	15,435	1,098	2,677	489.0	638	20.2
Otro Estado	183	63	120	74	2	19	81	7	14			

Fuente: Plataforma Nacional de Vigilancia Epidemiologica COVID-19. Acumulados al 24/ago/2020 Tasa de Incidencia por 100,000 Habitantes. Por Lugar de Residencia.

CASOS ACTIVOS*: Caso Confirmado Positivo con fecha de inicio de sintomas en los ultimos 14 dias.

Línea del tiempo COVID-2019, México



COVID-19 SINALOYA: Resumen de Casos Confirmados

27 feb - al lunes, 24 de agosto de 2020

237 Dias
[31/12/2019 - 24/08/2020]

Nivel de Riesgo
Máximo
Alto
Medio
Bajo

Confirmados acumulados

15,516

Casos Estudiados

33,687

Negativos acumulados

11,187

Casos Confirmados activos*

638

Defunciones

2,691

Nuevos Sospechosos

1,105

FASE 1
27/02/2020
Primer Caso Confirmado COVID-19

FASE 2
23/03/2020
4 Casos Confirmados COVID-19

FASE 3
21/04/2020
557 Casos Confirmados COVID-19

NUEVA NORMALIDAD
01/06/2020
3594 Casos Confirmados COVID-19

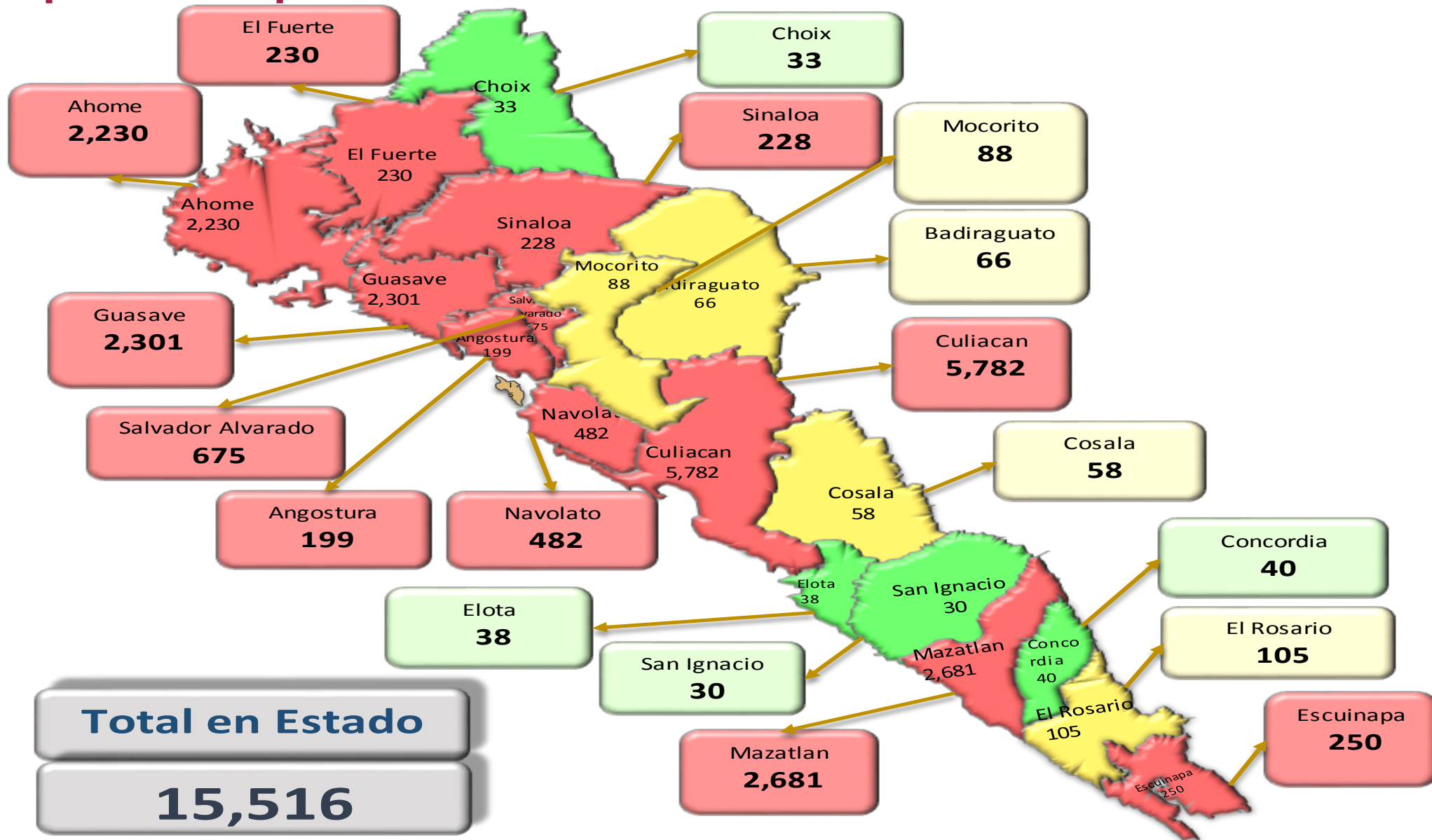


179 Dias

[27/02/2020 - 24/08/2020]

*CASO ACTIVO: Caso confirmado positivo con fecha de inicio de síntomas en los últimos 14 días.

COVID-19 Sinaloa: Mapa de casos confirmados acumulados por municipio de residencia



NUEVA NORMALIDAD

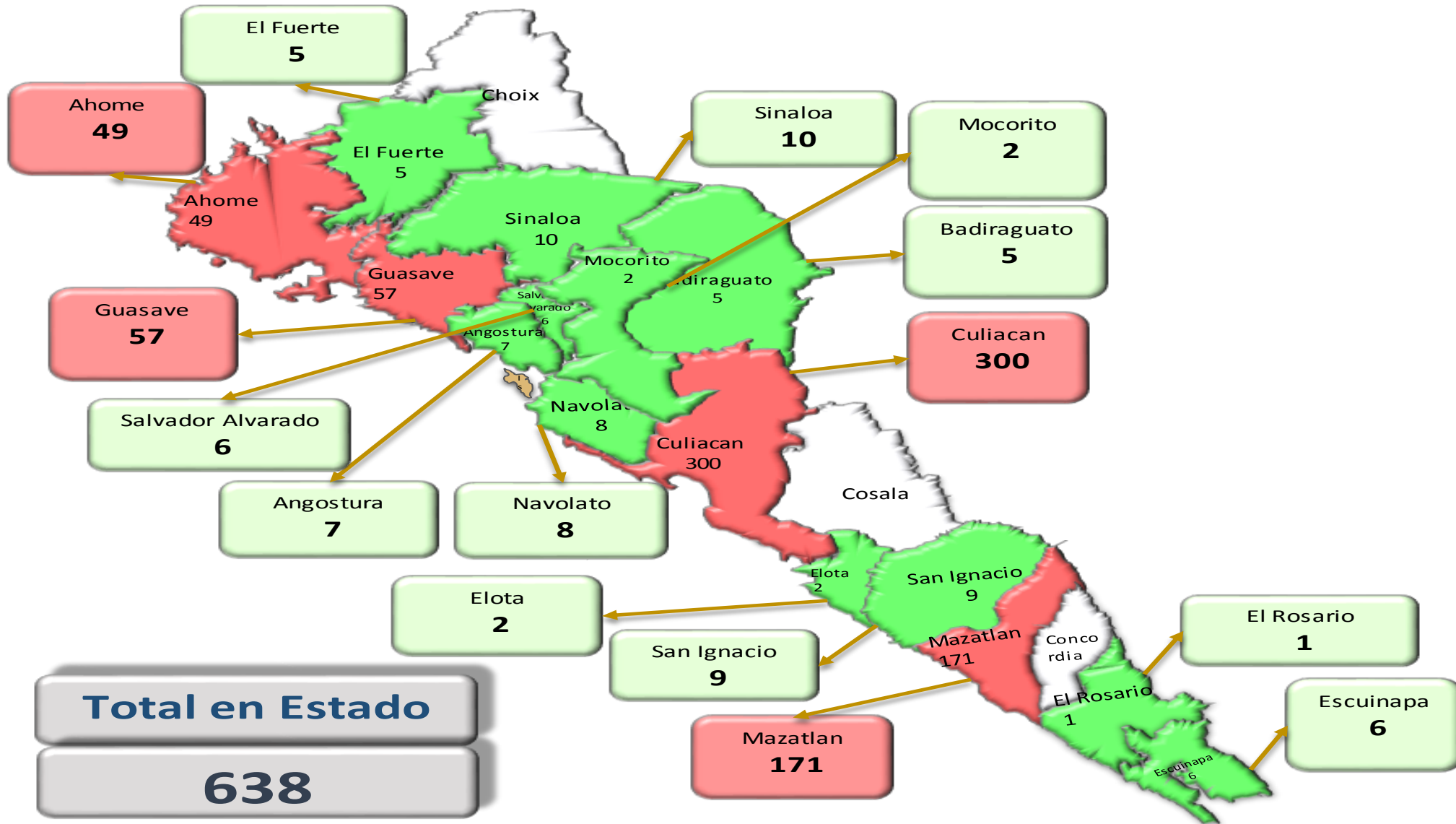
15,516

Confirmados acumulados



COVID-19 Sinaloa: Mapa de casos confirmados activos por municipio de residencia

CASOS ACTIVOS*: Caso Confirmado Positivo con fecha de inicio de síntomas en los últimos 14 días.



NUEVA NORMALIDAD

638

Confirmados activos



COVID-19 Sinaloa: Tabla de Tasas de Letalidad, Mortalidad y Morbilidad

Municipio	Poblacion 2020	Defunciones Acumuladas a la			Casos confirmados Acumulados a la			Tasa letalidad X 100 (D/G)*100	Lugar Letalidad	Tasa de mortalidad (D/B por 100,000)	Lugar Mortalidad	Tasa de morbilidad (G/B por 100,000)	Lugar Morbilidad	Casos activos Ultimos 14 dias
		SEM EPI NUM-33	SEM EPI NUM-34	Aumento	SEM EPI NUM-33	SEM EPI NUM-34	Aumento							
AHOME	478,702	550	567	17	2163	2223	60	25.51	5	118.45	2	464.38	5	49
CHOIX	36,345	7	7	0	32	33	1	21.21	6	19.26	16	90.80	16	0
EL FUERTE	109,067	63	63	0	220	229	9	27.51	3	57.76	8	209.96	11	5
GUASAVE	323,928	351	358	7	2199	2276	77	15.73	11	110.52	3	702.62	2	57
SINALOA	97,695	27	29	2	209	224	15	12.95	15	29.68	12	229.28	10	10
ANGOSTURA	50,140	47	51	4	184	199	15	25.63	4	101.72	4	396.89	6	7
MOCORITO	49,852	24	24	0	85	87	2	27.59	2	48.14	10	174.52	14	2
SALVADOR ALVARADO	88,736	113	117	4	654	675	21	17.33	9	131.85	1	760.69	1	6
BADIRAGUATO	31,493	10	10	0	58	64	6	15.63	12	31.75	11	203.22	12	5
CULIACAN	999,591	881	908	27	5342	5696	354	15.94	10	90.84	5	569.83	3	299
NAVOLATO	148,357	98	101	3	450	484	34	20.87	7	68.08	7	326.24	9	8
COSALA	17,530	2	2	0	58	58	0	3.45	18	11.41	17	330.86	8	0
ELOTA	44,674	4	5	1	35	38	3	13.16	14	11.19	18	85.06	18	2
SAN IGNACIO	23,690	7	7	0	21	21	0	33.33	1	29.55	13	88.64	17	9
CONCORDIA	31,830	8	8	0	34	39	5	20.51	8	25.13	14	122.52	15	0
ESCUINAPA	62,140	30	31	1	240	244	4	12.70	16	49.89	9	392.66	7	6
MAZATLAN	508,203	348	372	24	2464	2626	162	14.17	13	73.20	6	516.72	4	171
ROSARIO	54,700	10	11	1	105	105	0	10.48	17	20.11	15	191.95	13	1
TOTAL SINALOA	3,156,674	2580	2671	91	14553	15,321	768	17.43		84.61		485.35		637

NUEVA NORMALIDAD

Tasa de Mortalidad
84.6
por 100 mil habt.

Tasa de Letalidad
17.4
por 100 habt.



COVID-19 Sinaloa: Tabla de Positividad e índice de pruebas por Municipio

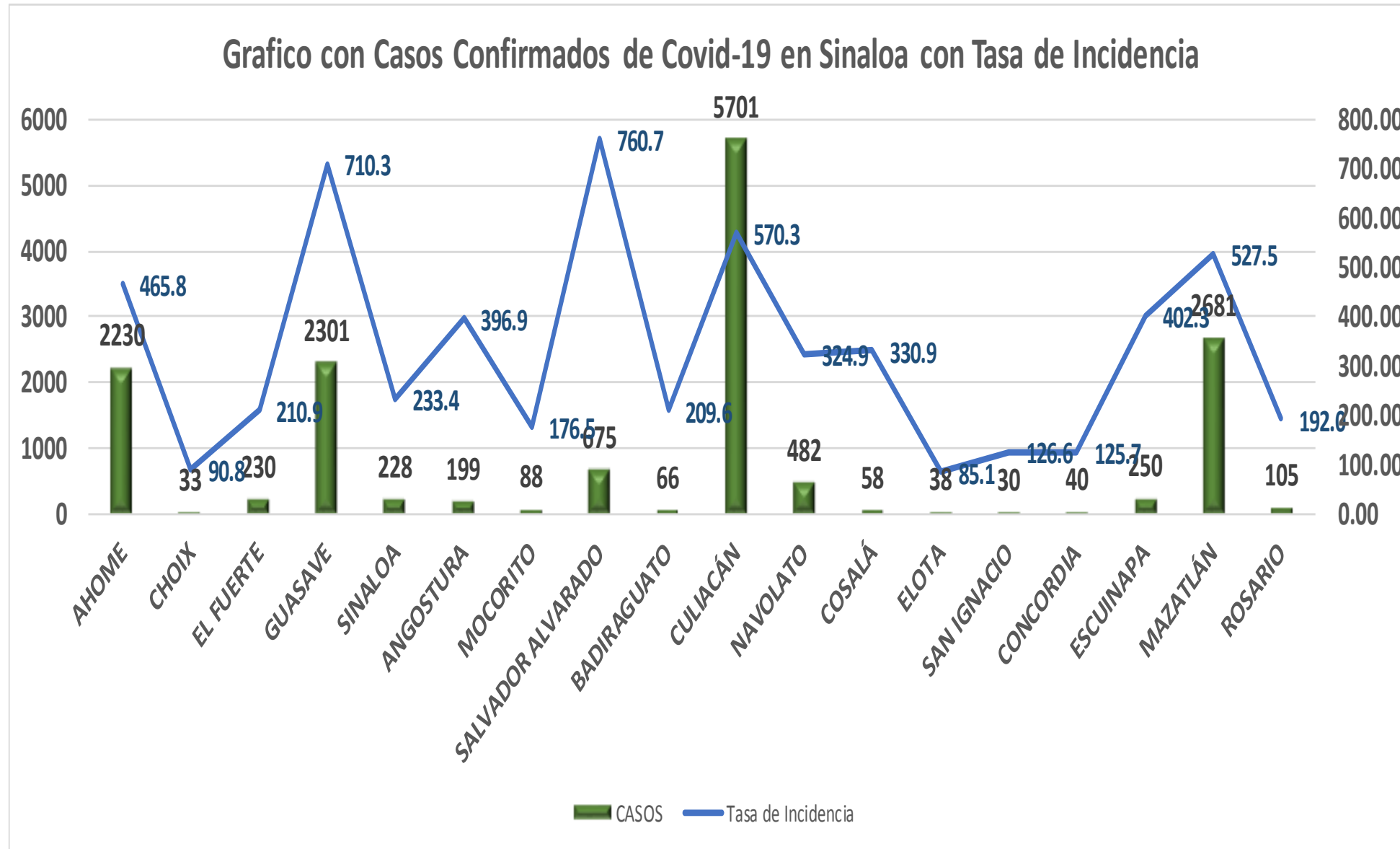
Municipio	Poblacion 2020	SOSPECHOSOS	NEGATIVOS	CASOS CONFIRMADOS	PRUEBAS REALIZADAS Acumuladas a la			INDICE DE POSITIVIDAD	Lugar de Indice de POSITIVIDAD	INDICE DE PRUEBAS POR 100,000	Lugar INDICE DE PRUEBAS
					SEM EPI NUM-33	SEM EPI NUM-34	Aumento				
AHOME	478,702	4241	1567	2238	3780	3918	138	57.12	11	818.46	5
CHOIX	36,345	72	31	33	64	67	3	49.25	17	184.35	18
EL FUERTE	109,067	462	174	230	397	415	18	55.42	14	380.50	12
GUASAVE	323,928	4867	1501	2306	3777	3886	109	59.34	8	1199.65	1
SINALOA	97,695	459	189	229	377	407	30	56.27	12	416.60	10
ANGOSTURA	50,140	331	93	201	284	298	14	67.45	3	594.34	6
MOCORITO	49,852	182	67	88	152	157	5	56.05	13	314.93	13
SALVADOR ALVARADO	88,736	1098	361	675	1022	1042	20	64.78	5	1174.27	2
BADIRAGUATO	31,493	153	59	66	115	126	11	52.38	16	400.09	11
CULIACAN	999,591	14222	4843	5734	10373	10812	439	53.03	15	1081.64	3
NAVOLATO	148,357	991	330	484	802	832	30	58.17	10	560.81	8
COSALA	17,530	148	27	59	85	86	1	68.60	2	490.59	9
ELOTA	44,674	116	42	38	83	89	6	42.70	18	199.22	17
SAN IGNACIO	23,690	56	18	30	35	51	16	58.82	9	215.28	15
CONCORDIA	31,830	83	24	40	61	64	3	62.50	6	201.07	16
ESCUINAPA	62,140	415	100	250	354	362	8	69.06	1	582.55	7
MAZATLAN	508,203	5818	1721	2682	4175	4460	285	60.13	7	877.60	4
ROSARIO	54,700	194	51	106	160	162	2	65.43	4	296.16	14
TOTAL SINALOA	3,156,674	33,908	11,198	15,489	26,096	27,234	1,138	41.12		354.74	

NUEVA NORMALIDAD

Indice de Positividad
41.1
Estado de SINALOA
SEM EPI NUM-34



COVID-19 Sinaloa: Grafico tasa de incidencia de casos Confirmados por municipio



NUEVA NORMALIDAD

15,516

Confirmados activos

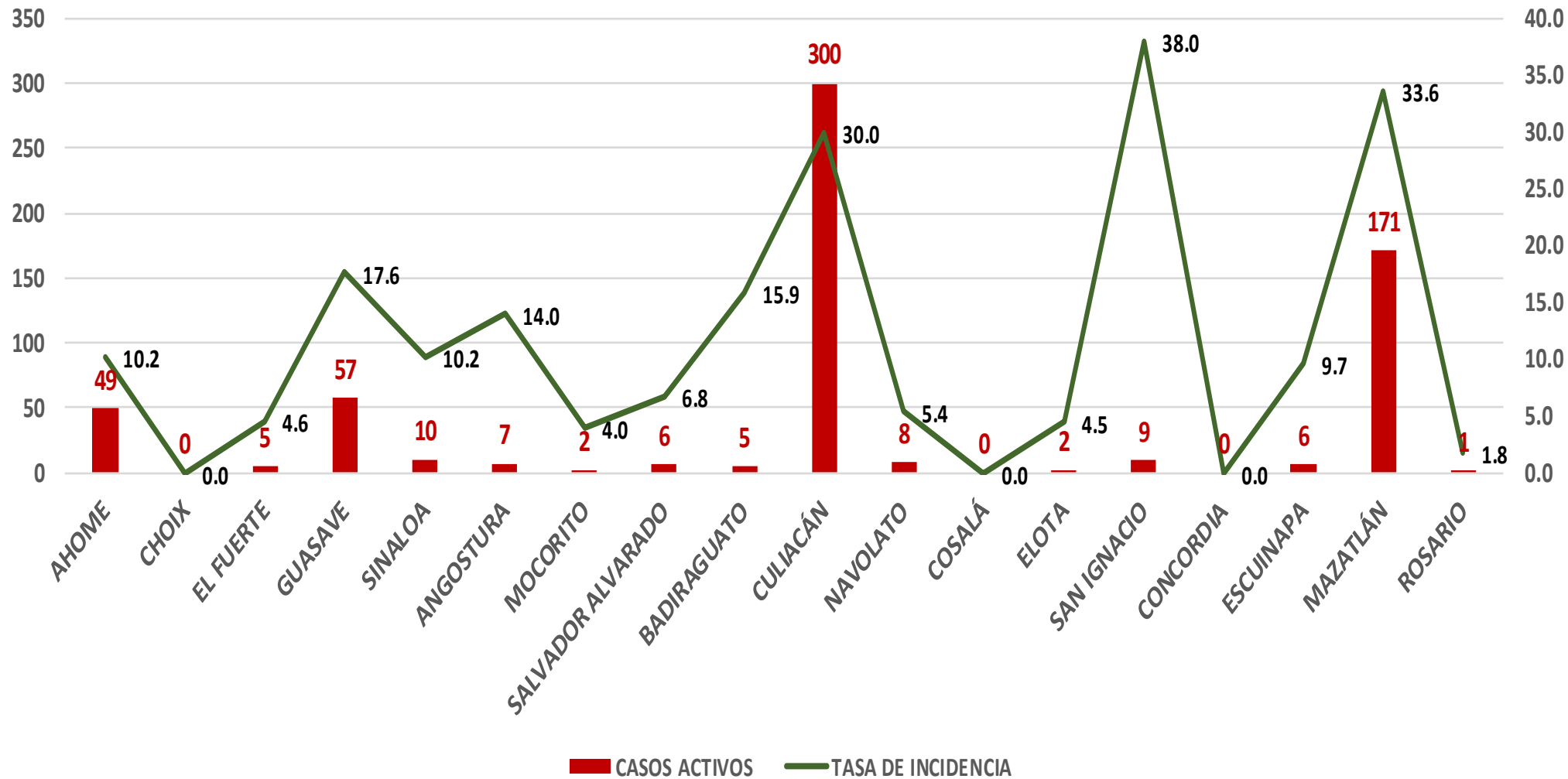
489.0

Incidenia Estatal Casos Confirmados por 100 mil hab.



COVID-19 Sinaloa: Grafico tasa de incidencia de casos activos por municipio

Casos Confirmados Activos* de Covid-19 en Sinaloa con Tasa de Incidencia



NUEVA NORMALIDAD

638

Confirmados activos

20.2

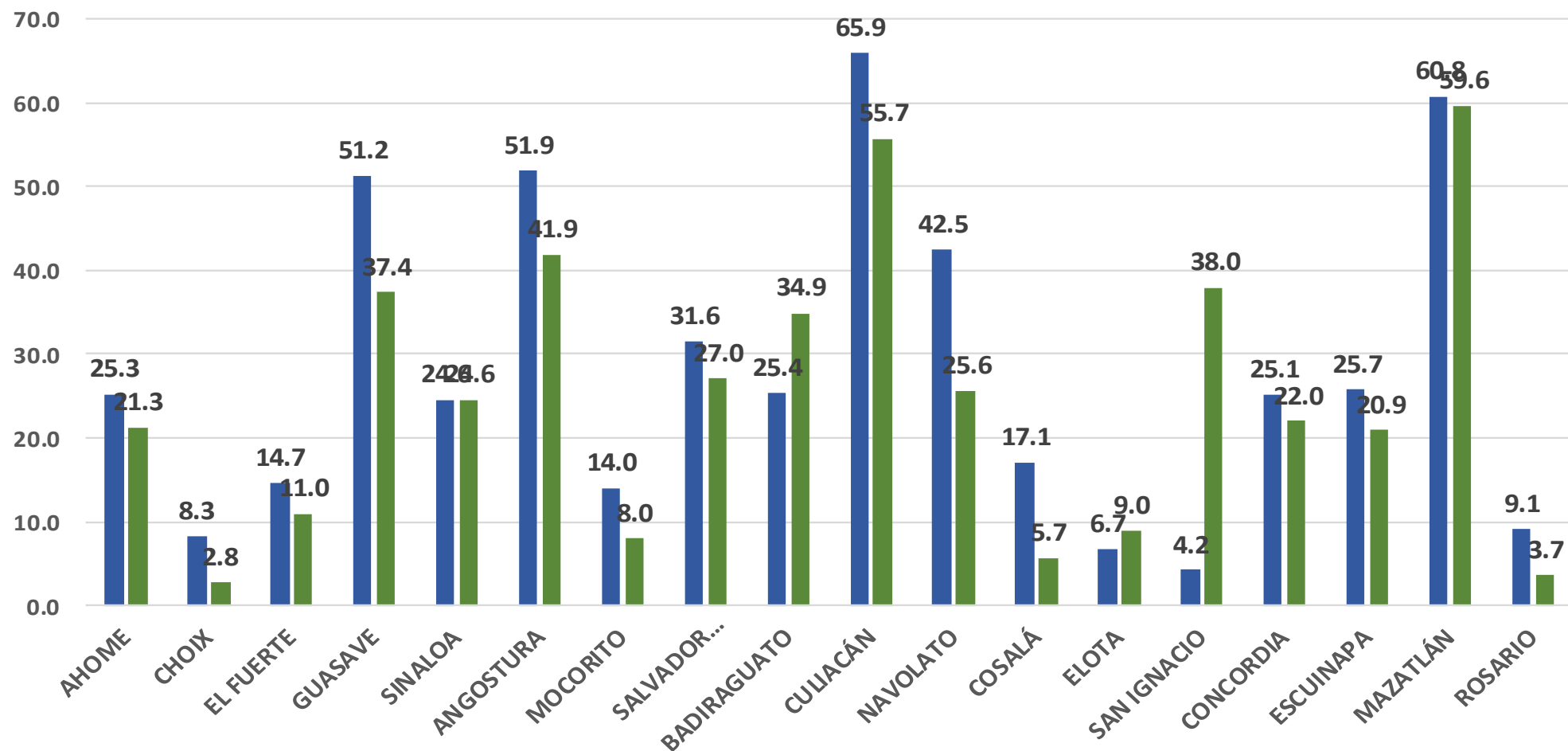
Incidencia Estatal Casos Activos por 100 mil hab.



COVID-19 Sinaloa: Grafico tasa de incidencia de casos activos por municipio

INCIDENCIA DE CASOS ACTIVOS POR MUNICIPIO

■ 2 - 15 agosto ■ 9 al 22 agosto



**NUEVA
NORMALIDAD**

638

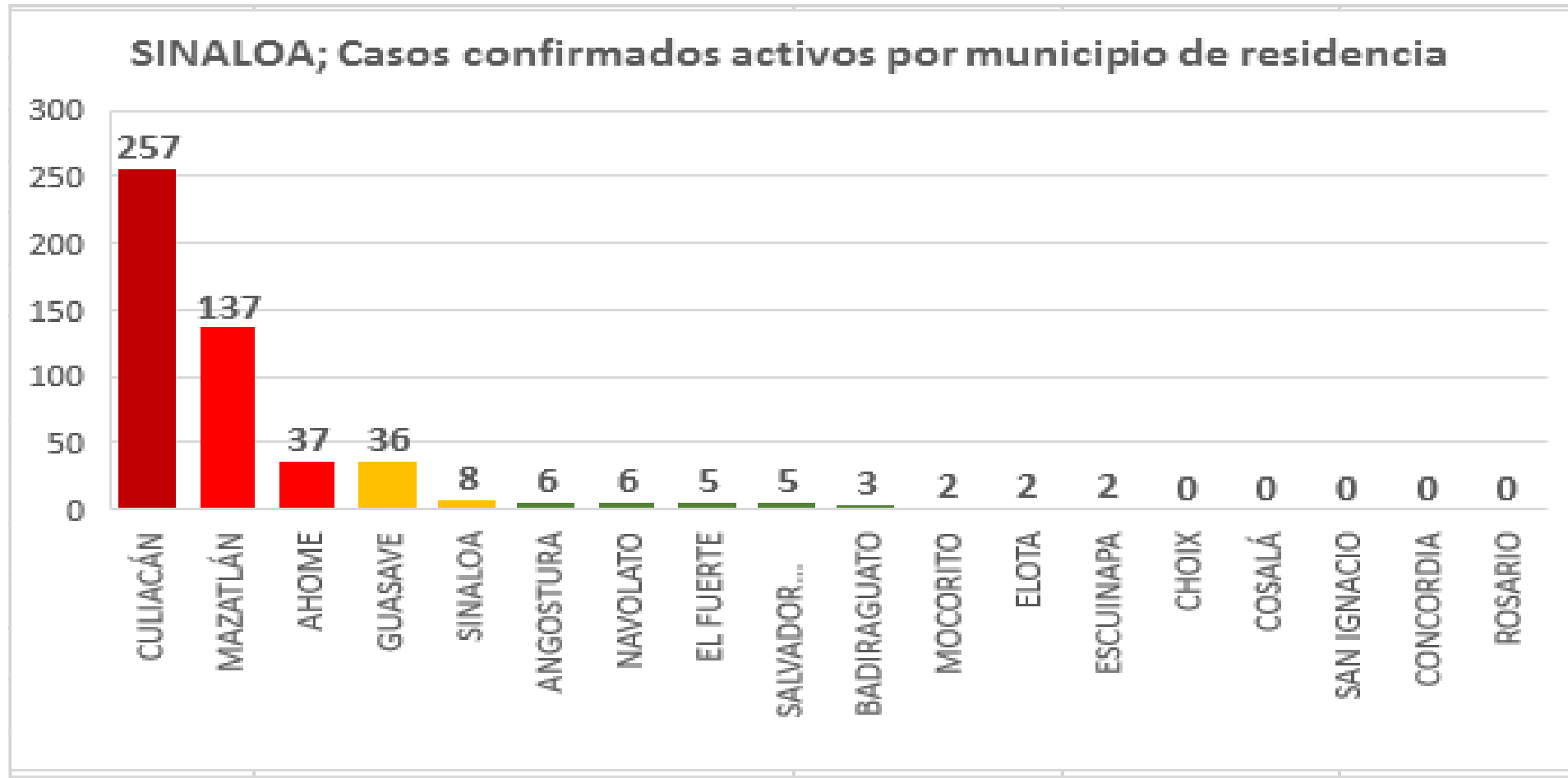
**Confirmados
activos**

20.2

**Incidencia
Estatad Casos
Activos por
100 mil hab.**



COVID-19 Sinaloa: Casos Confirmados Activos por Municipio de Residencia



NUEVA NORMALIDAD

638

Confirmados activos

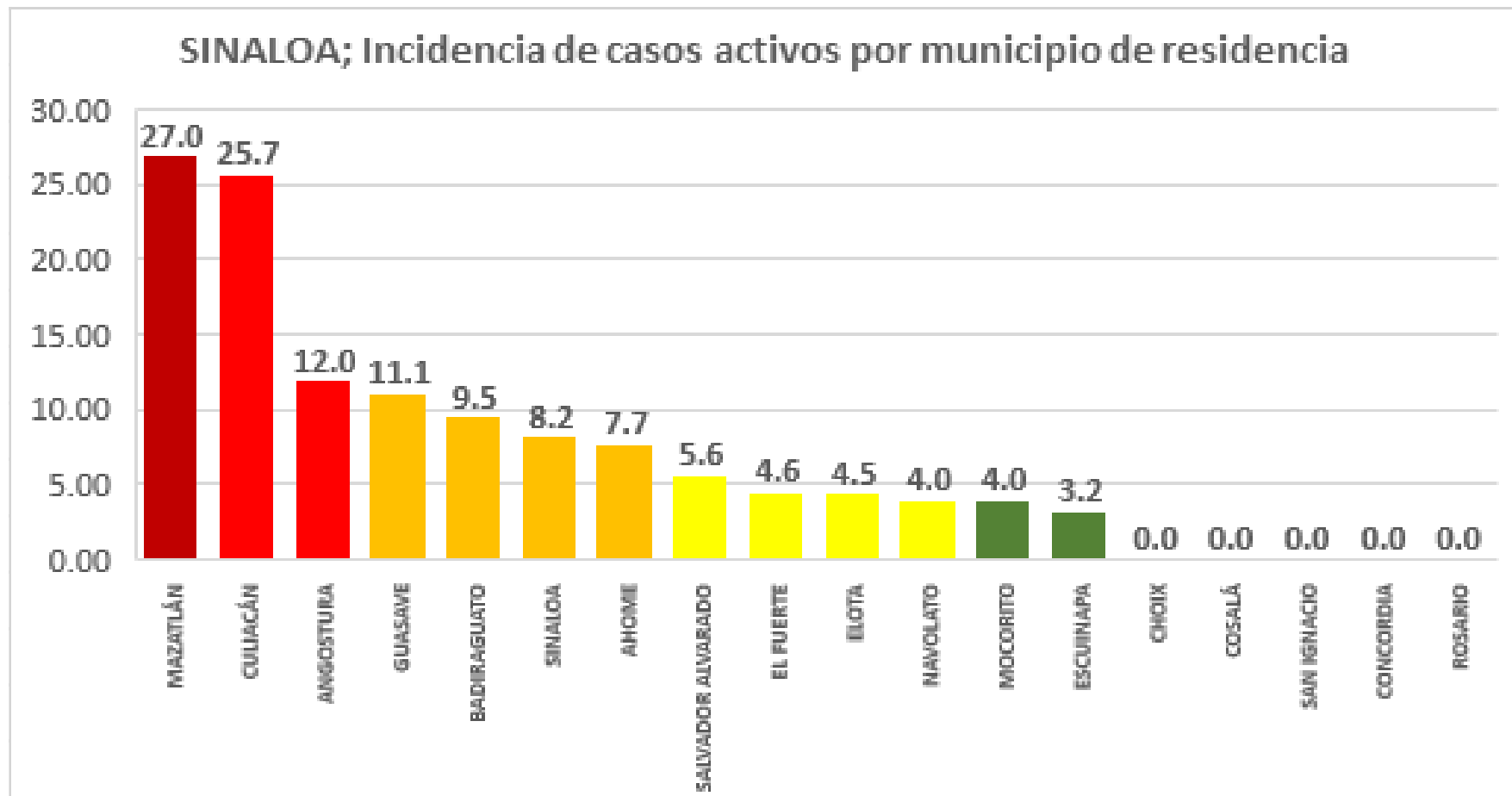
20.2

Incidencia Estatal Casos Activos por 100 mil hab.



Este grafico tiene fuente de :
Información del Sistema de Vigilancia Epidemiológica de Enfermedades Respiratoria Viral, que informan las 475 unidades monitoras de enfermedad
DATOS ABIERTOS
23/08/2020

COVID-19 Sinaloa: Incidencia de Casos Activos Confirmados por Municipio de Residencia



Incidencia: por 100 mil habitantes

Este grafico tiene fuente de :
Información del Sistema de Vigilancia Epidemiológica de Enfermedades Respiratoria Viral, que informan las 475 unidades monitoras de enfermedad
DATOS ABIERTOS
23/08/2020

NUEVA NORMALIDAD

638

Confirmados activos

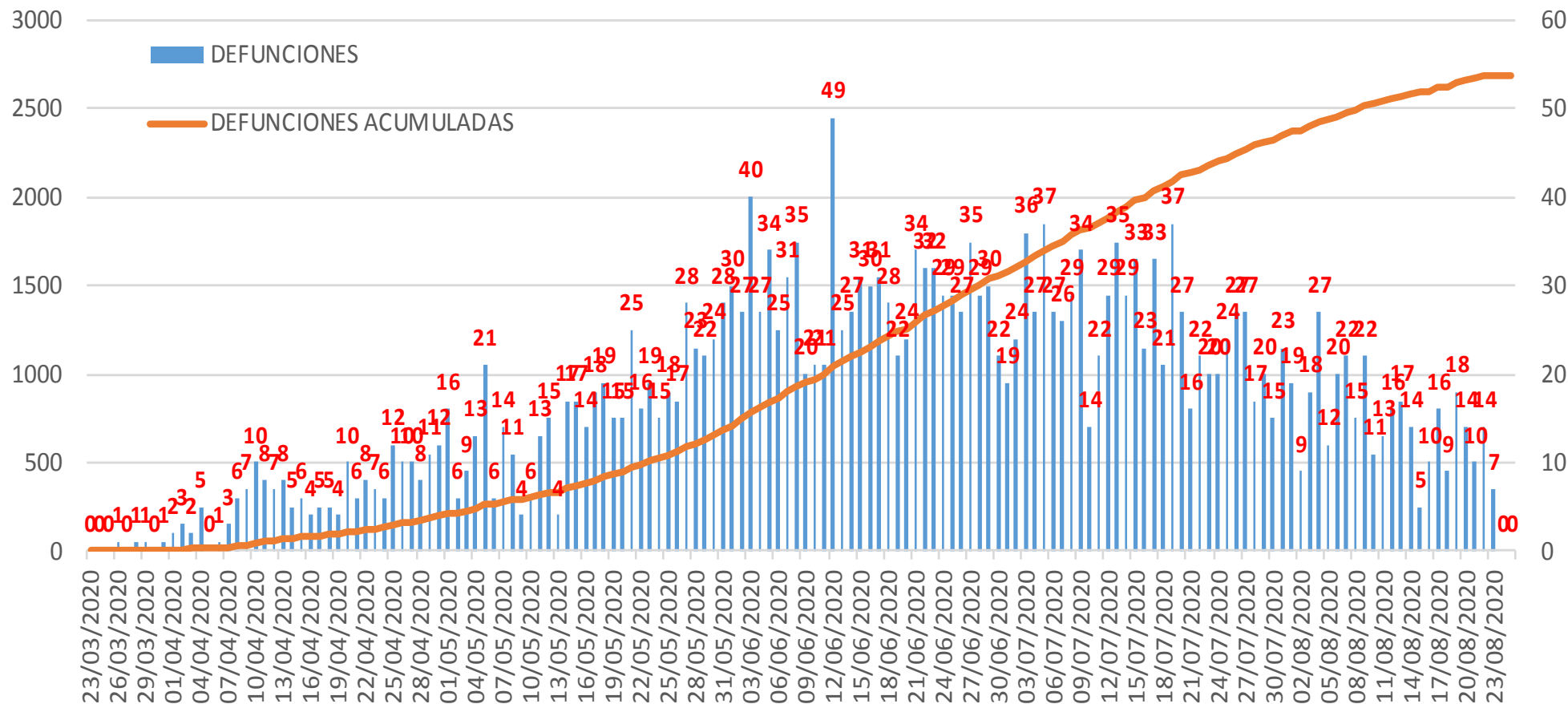
20.2

Incidencia Estatal Casos Activos por 100 mil hab.



COVID-19 Sinaloa: Defunciones acumuladas por fecha de defunción asociadas a Sars-CoV-2

Defunciones por día y acumuladas por fecha de defunción



NUEVA NORMALIDAD

2,691

Defunciones Acumuladas

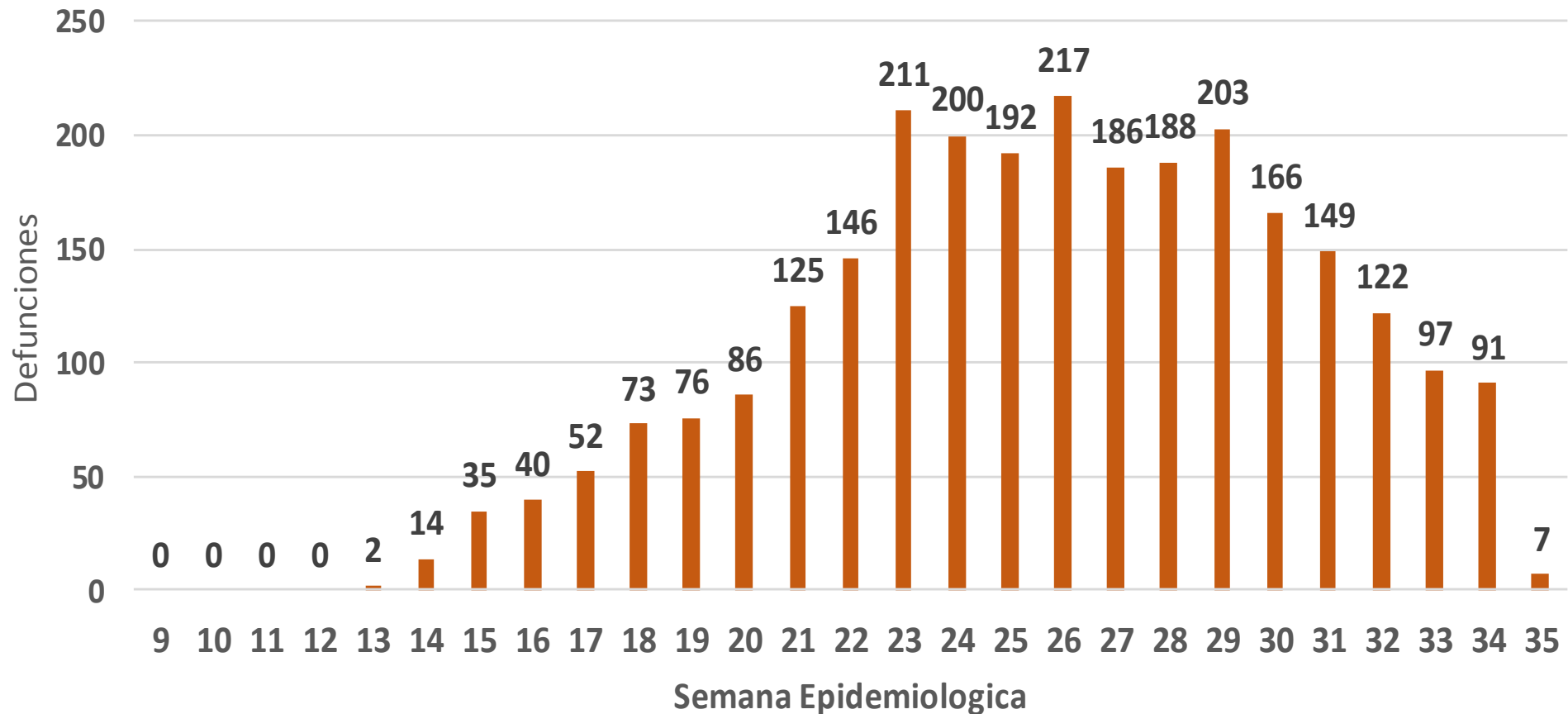
174

Defunciones últimos 14 días



COVID-19 Sinaloa: Defunciones Asociadas a SARS-CoV-2 Notificadas por Semana Epidemiológica

Defunciones Asociadas a SARS-CoV-2 Notificadas por semana en SINALOA Mpio. Residentes



NUEVA NORMALIDAD

2,691

Defunciones Acumuladas

174

Defunciones últimos 14 días



COVID-19 Sinaloa: Embarazadas y Menores de 15 años

MUJERES EN EDAD FERTIL Y EMBARAZADAS

POSITIVAS A SARS-CoV-2

MUJERES EN EDAD FERTIL POR GRUPO DE EDAD	Mujeres Sospechosas	%	Mujeres (+) COVID-19	%	CON SARS-Cov2		%	DEFUNCIÓN	Hospitalizadas COVID-19	Indice de Hospitalización	
					EMBARAZADAS	En PUERPERIO					
De 10 a 14 años	135	1.2%	32	0.7%	0	0	0.0%	0	0	0.0%	
De 15 a 19 años	315	2.8%	88	1.9%	13	1	8.4%	0	7	53.8%	
De 20 a 24 años	916	8.3%	326	7.1%	31	5	21.6%	1	11	35.5%	
De 25 a 44 años	7,866	71.0%	3,327	72.4%	103	14	70.1%	3	31	30.1%	
De 45 a 49 años	1,841	16.6%	821	17.9%	0	0	0.0%	0	0	0.0%	
TOTAL	11,073	100.0%	4,594	100.0%	147	20	100.0%	4	49	33.3%	
					167						

NUEVA NORMALIDAD

2,691

Defunciones Acumuladas

174

Defunciones últimos 14 días

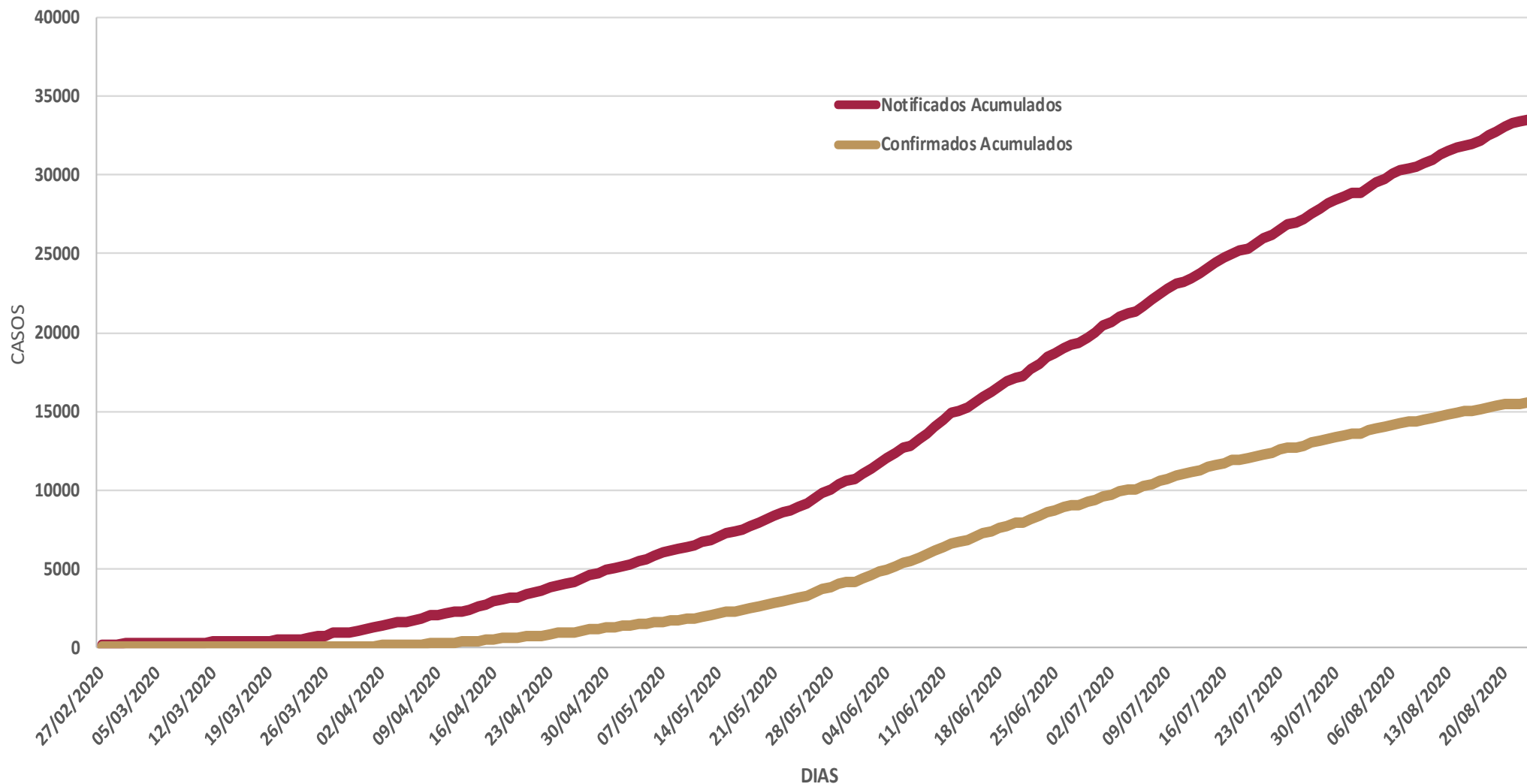


MENORES DE 15 AÑOS POSITIVOS A SARS-CoV-2

Grupo de Edad	Sospechosos	%	CASOS (+) COVID-19	%	Defuncion	Letalidad	Hosp-COVID-19	Indice de Hospitalización	Tasa de Incidencia
De 00 años	143	15.1%	20	10.6%	0	0.0%	13	65.0%	39.8
De 01 a 04 años	265	28.0%	36	19.1%	1	2.8%	12	33.3%	17.7
De 05 a 09 años	255	26.9%	63	33.5%	3	4.8%	16	25.4%	23.9
De 10 a 14 años	285	30.1%	69	36.7%	3	4.3%	11	15.9%	25.4
TOTAL < 15 AÑOS	948	100.0%	188	100.0%	7	3.7%	52	27.7%	



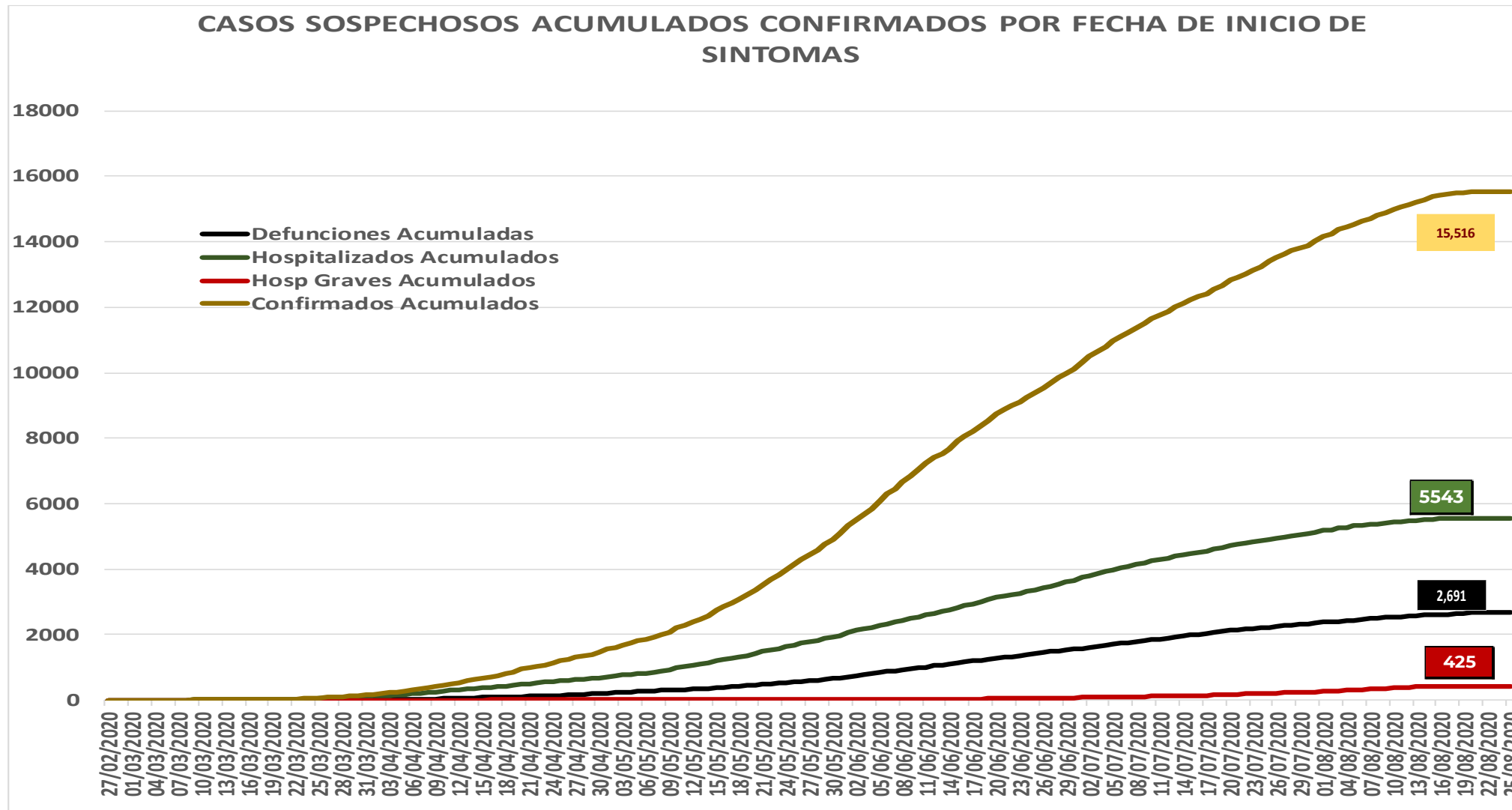
COVID-19 Sinaloa: Casos acumulados sospechosos y confirmados por fecha de inicio de síntomas



**NUEVA
NORMALIDAD**



COVID-19 Sinaloa: Casos sospechosos y confirmados por fecha de inicio de síntomas



NUEVA NORMALIDAD

1,105

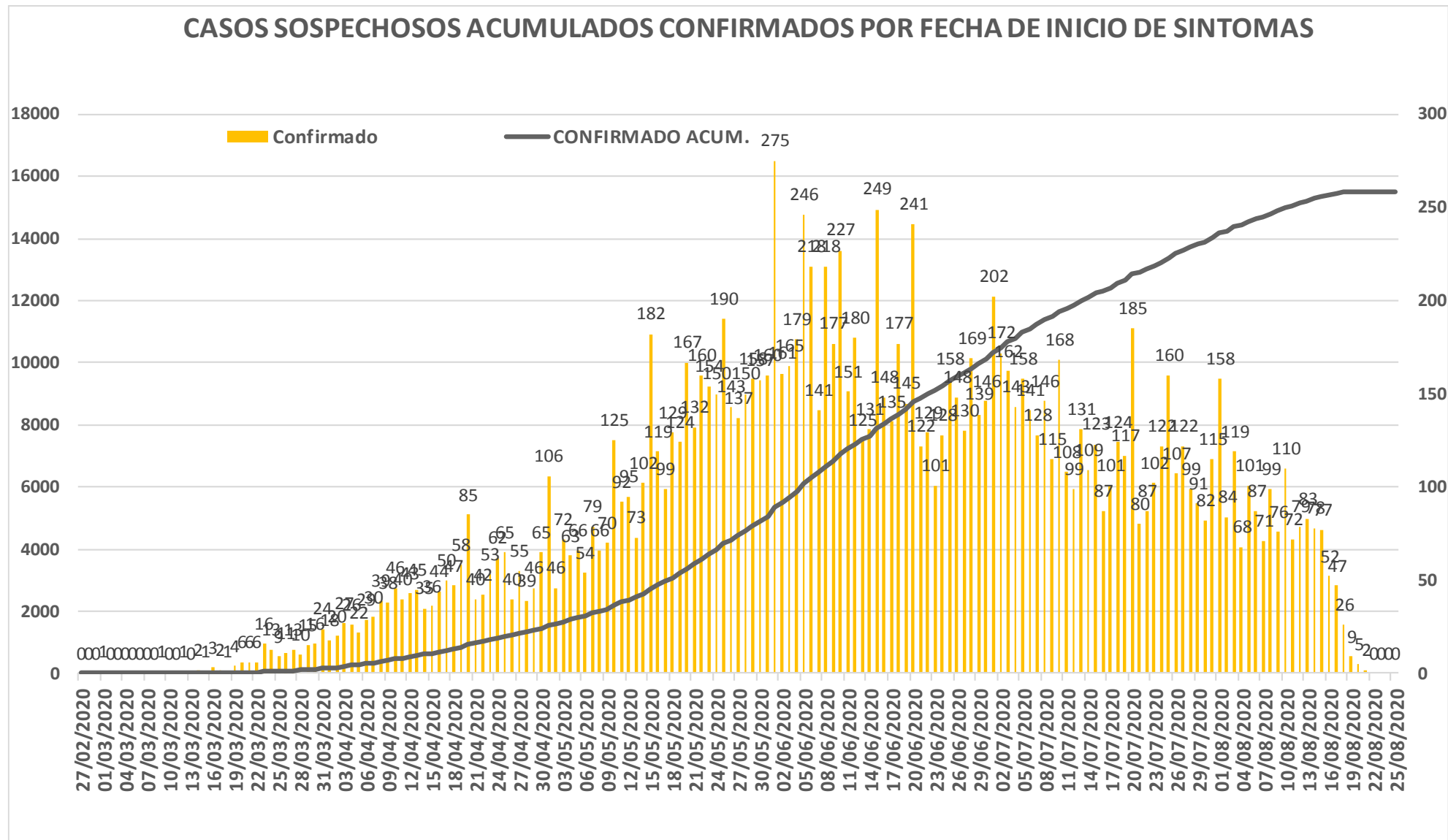
Nuevos Sospechosos

15,516

Confirmados



COVID-19 Sinaloa: Curva epidémica de casos acumulados Incidentes por fecha de inicio de síntomas.



NUEVA NORMALIDAD

Confirmados acumulados
15,516



COVID-19 Sinaloa: Curva epidémica de casos incidentes por fecha de resultado del LESPS.

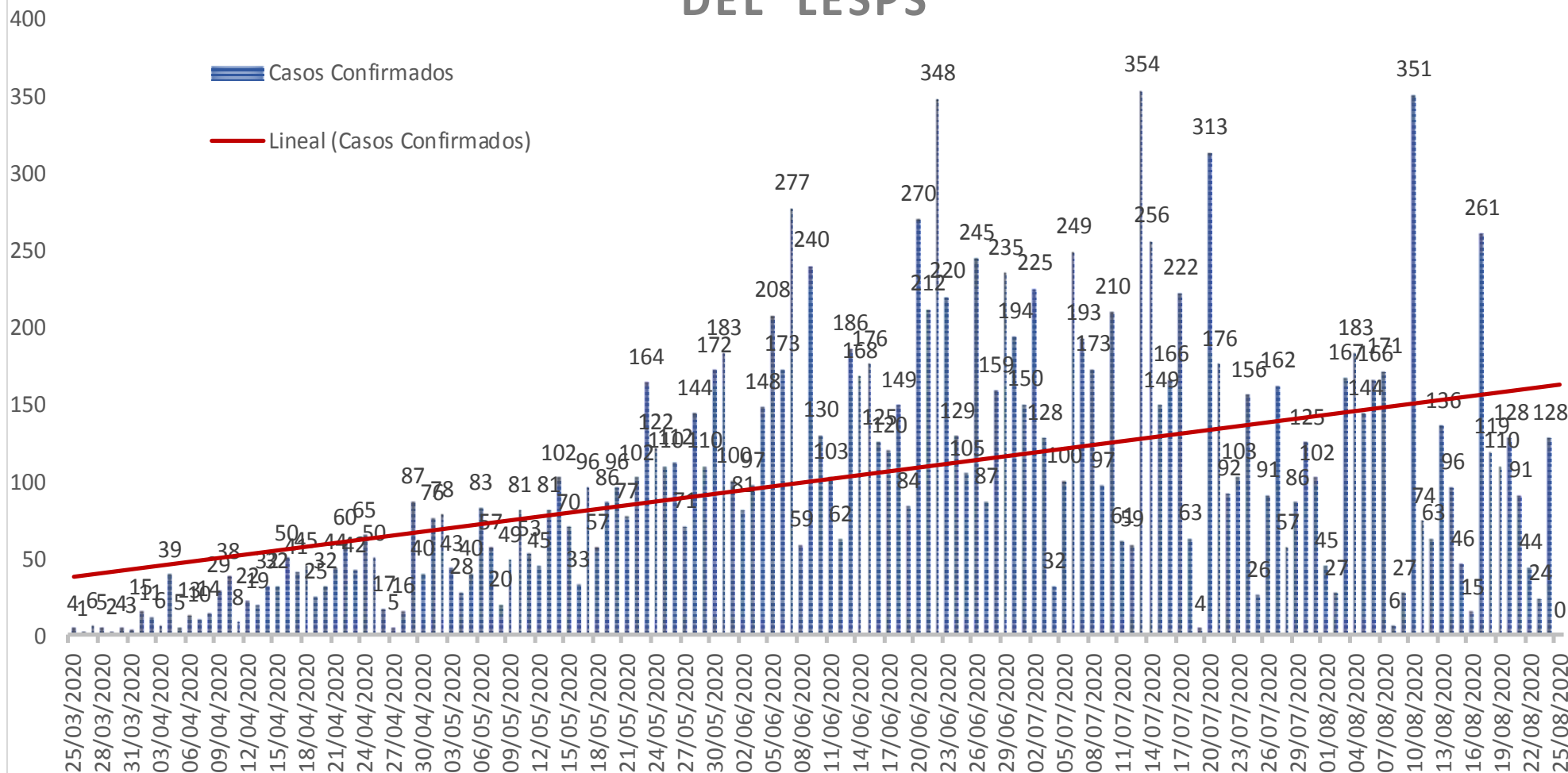
NUEVA NORMALIDAD

Estatad Confirmados acumulados

15,516

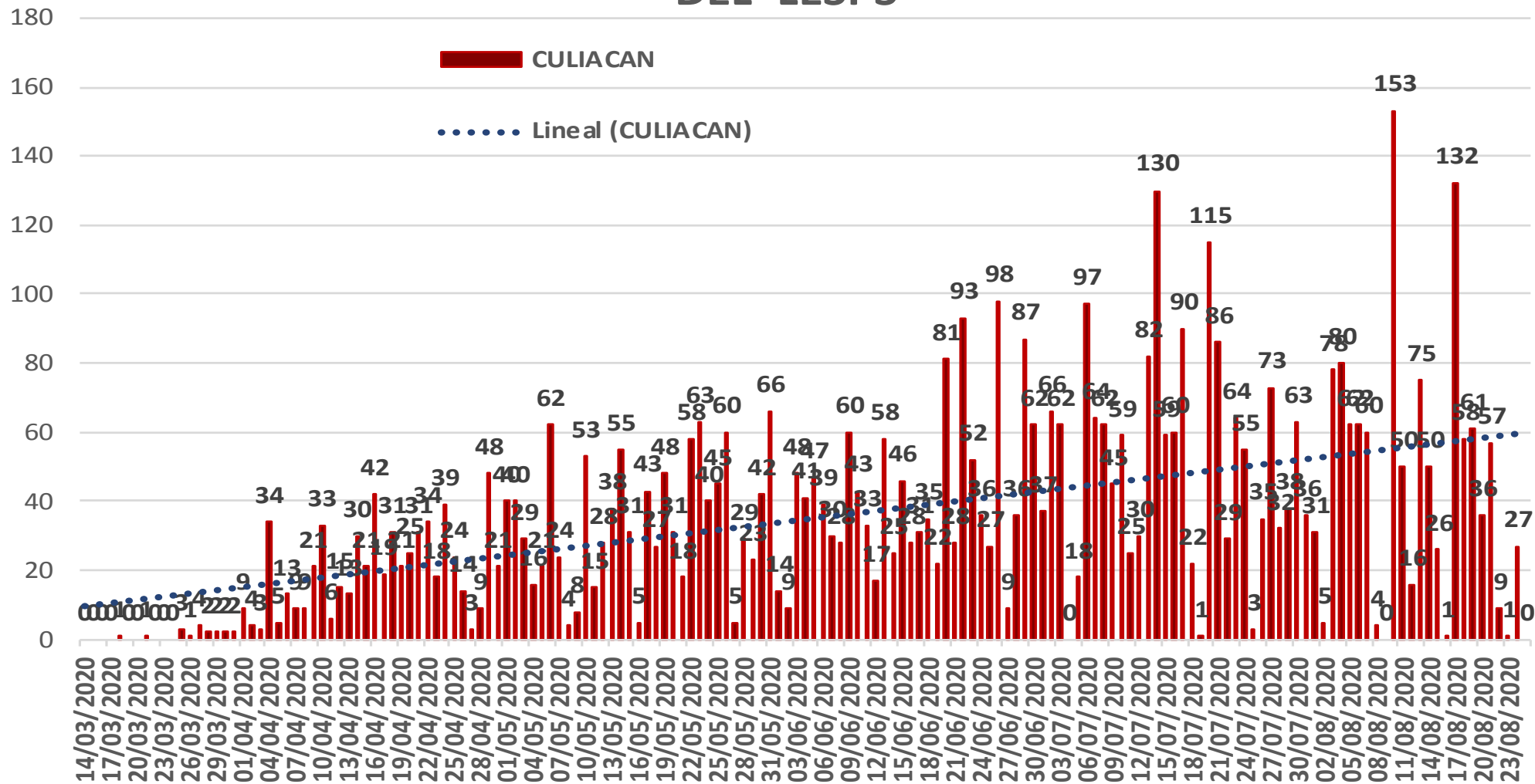


CASOS CONFIRMADOS SEGÚN FECHA DE RESULTADO DEL LESPS



COVID-19 Sinaloa: Curva epidémica de casos incidentes por fecha de resultado del LESPS.

CASOS CONFIRMADOS SEGÚN FECHA DE RESULTADO DEL LESPS



**NUEVA
NORMALIDAD**

**Estatad
Confirmados
acumulados**

15,516

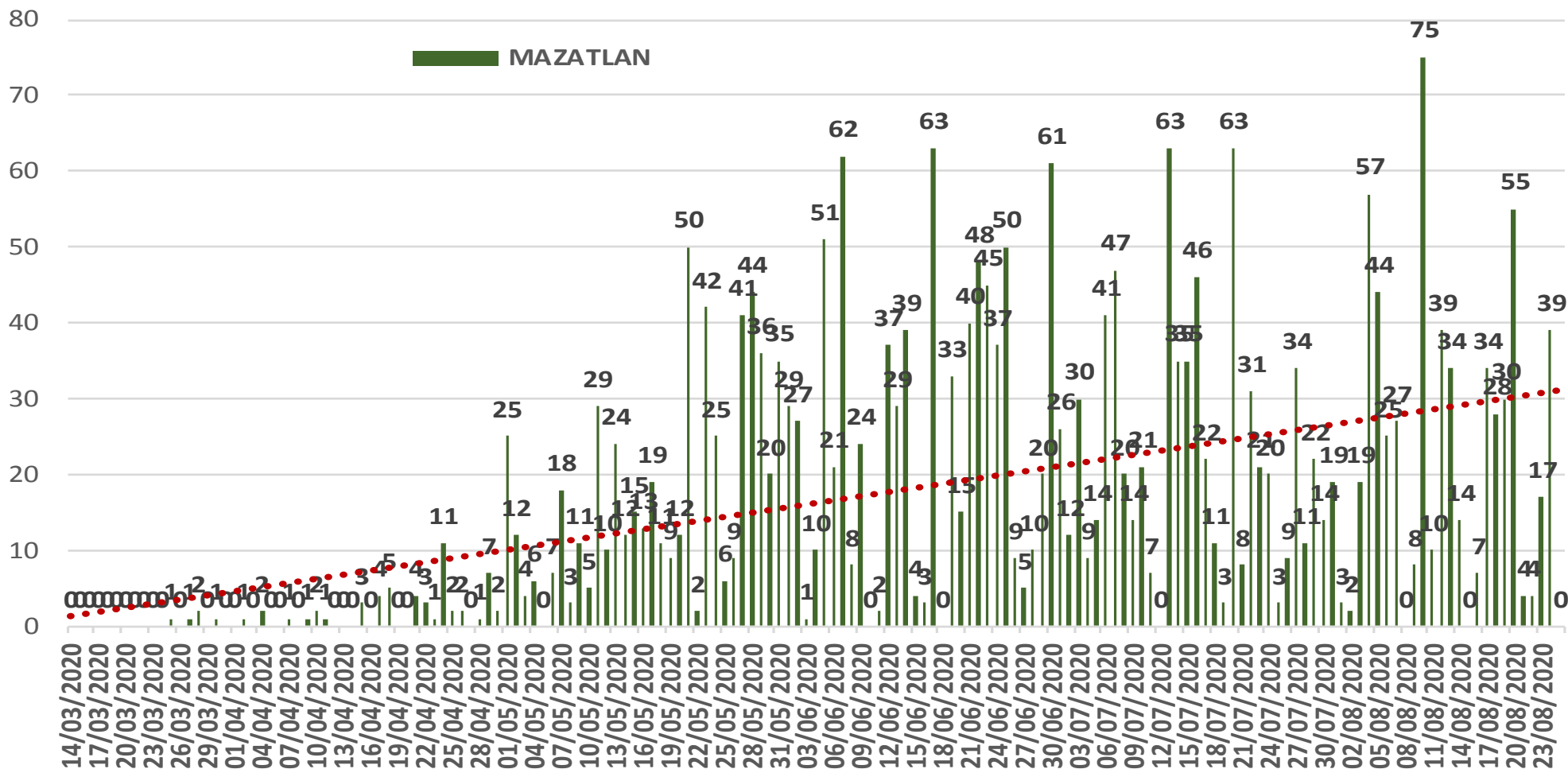
**Casos
Confirmados
CULIACAN**

5,701



COVID-19 Sinaloa: Curva epidémica de casos incidentes por fecha de resultado del LESPS.

CASOS CONFIRMADOS SEGÚN FECHA DE RESULTADO DEL LESPS



NUEVA NORMALIDAD

Estatad Confirmados acumulados

15,516

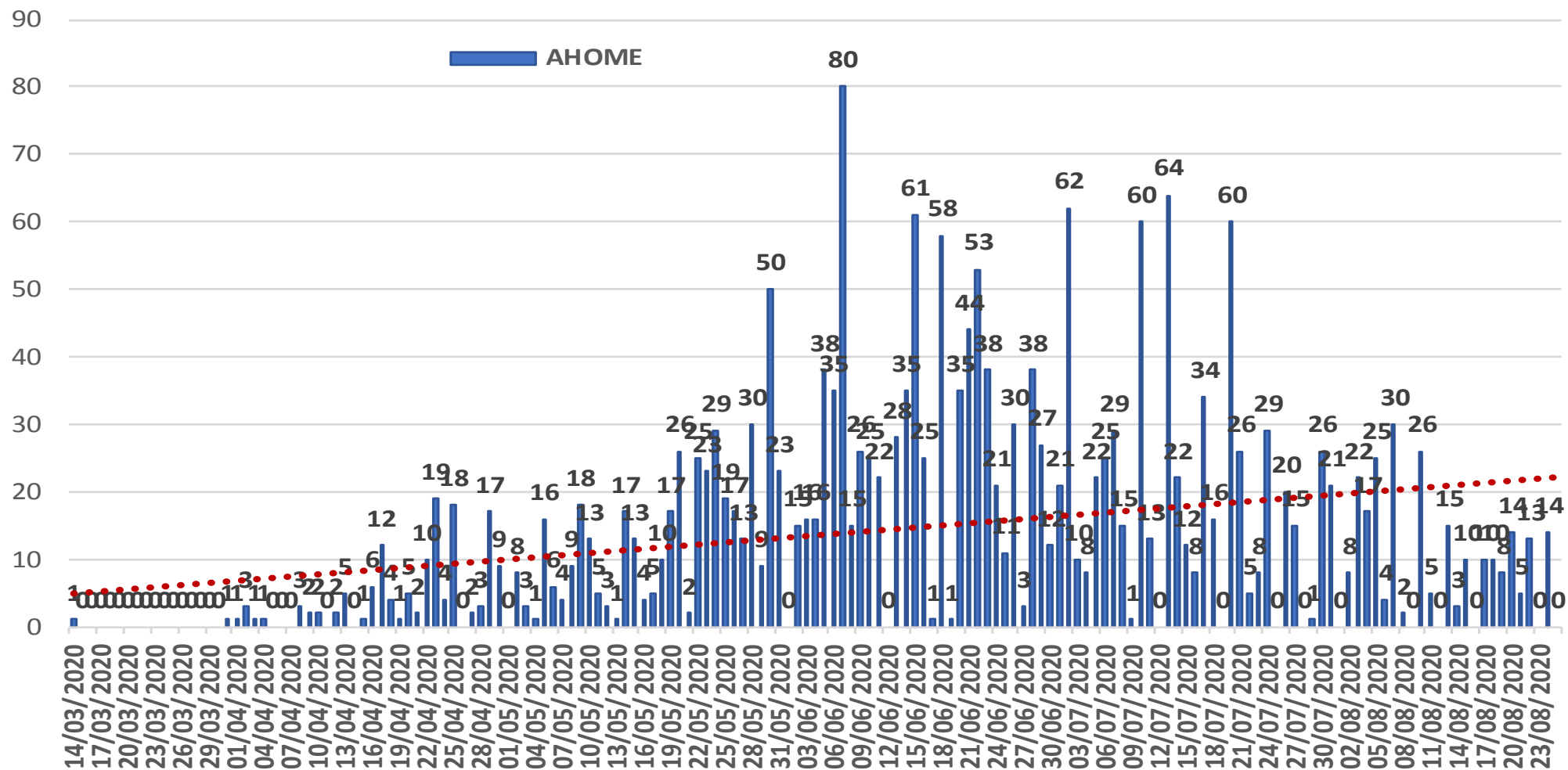
Casos Confirmados MAZATLAN

2,681



COVID-19 Sinaloa: Curva epidémica de casos incidentes por fecha de resultado del LESPS.

CASOS CONFIRMADOS SEGÚN FECHA DE RESULTADO DEL LESPS



NUEVA NORMALIDAD

Estatal Confirmados acumulados

15,516

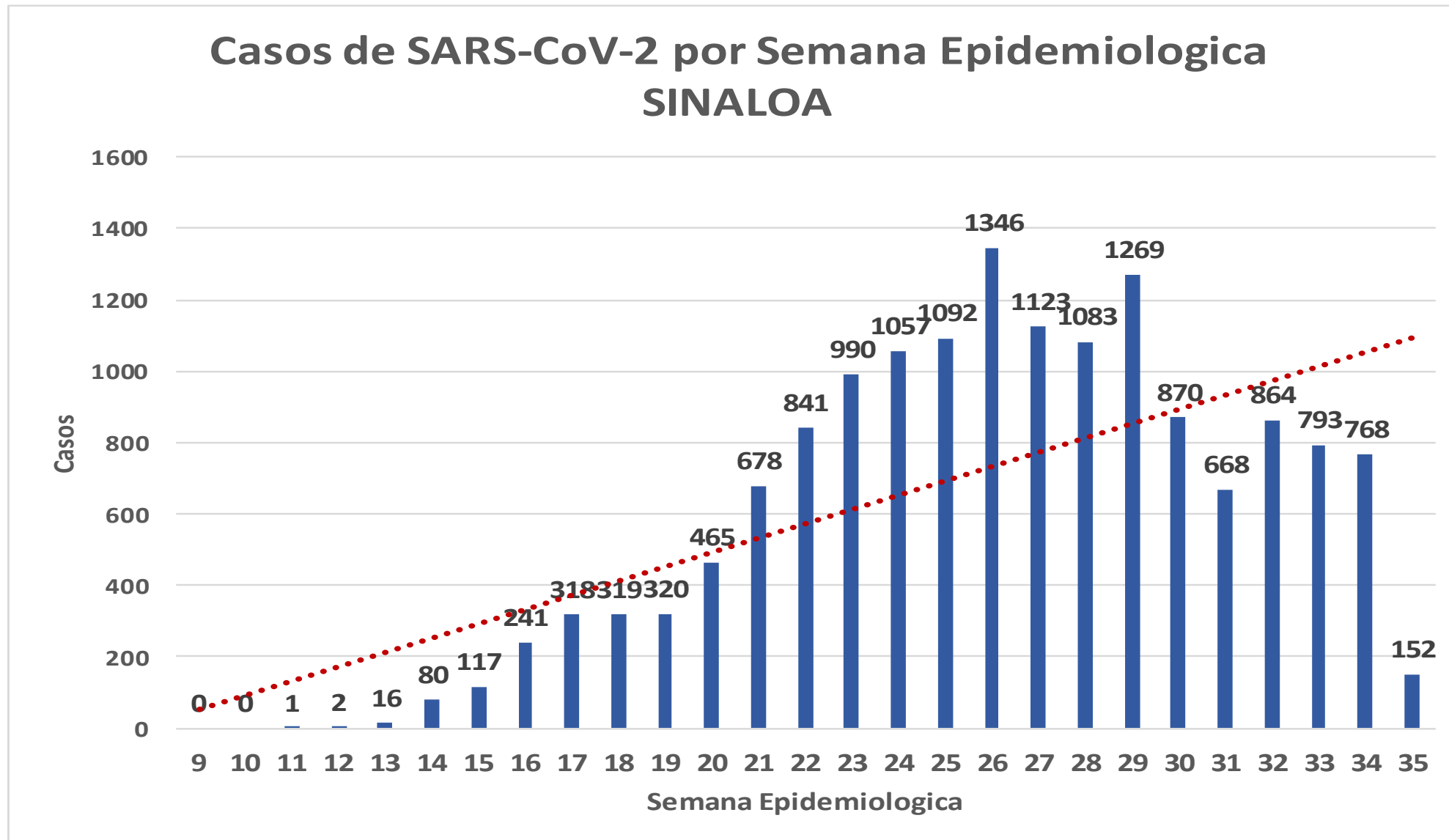
Casos Confirmados AHOME

2,230



COVID-19 Sinaloa: Curva epidémica de casos incidentes por fecha de resultado del LESPS.

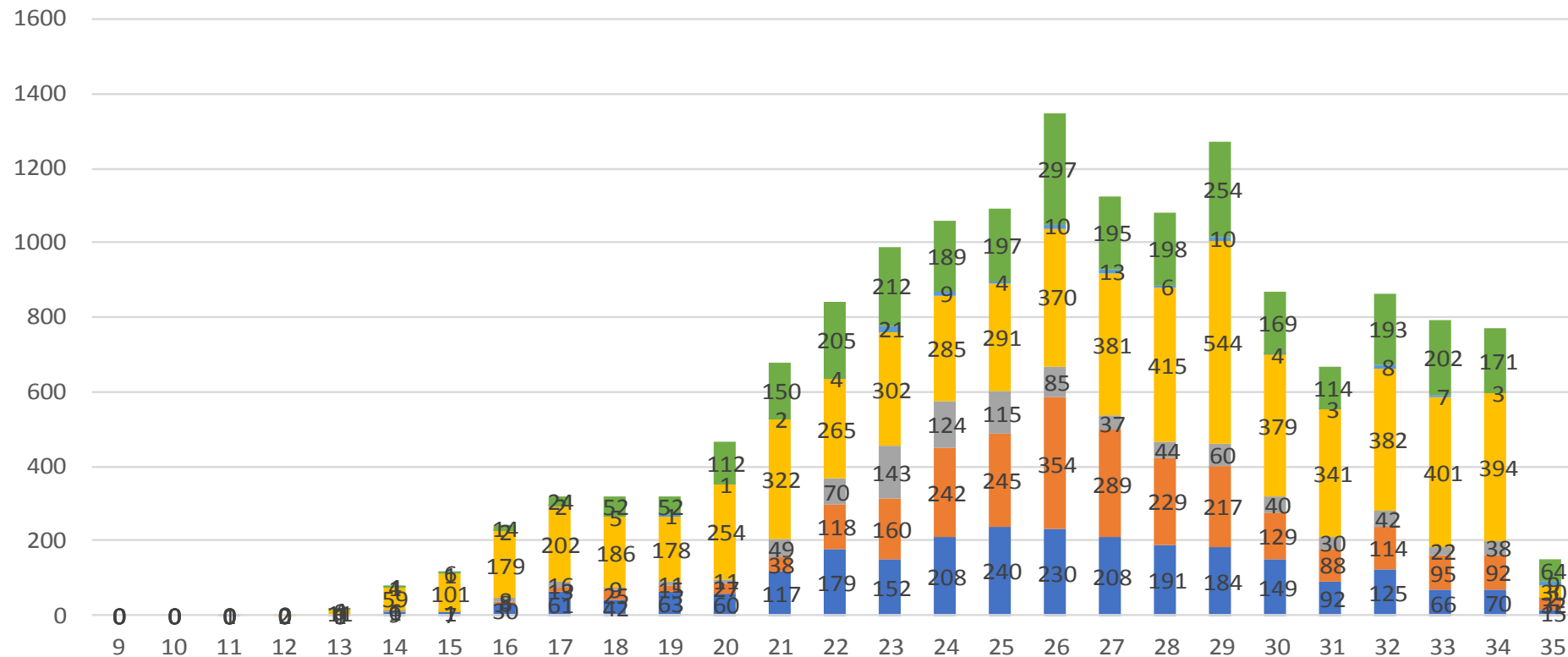
NUEVA NORMALIDAD



COVID-19 Sinaloa: Curva epidémica de casos incidentes por fecha de resultado del LESPS.

Casos SARS-CoV-2 pr Semana epidemiologica y Jurisdicción

■ Jurisd. No. 1 Mochis ■ Jurisd. No. 2 Guasave ■ Jurisd. No. 3 Guamuchil
■ Jurisd. No. 4 Culiacan ■ Jurisd. No. 5 Elota ■ Jurisd. No. 6 Mazatlan



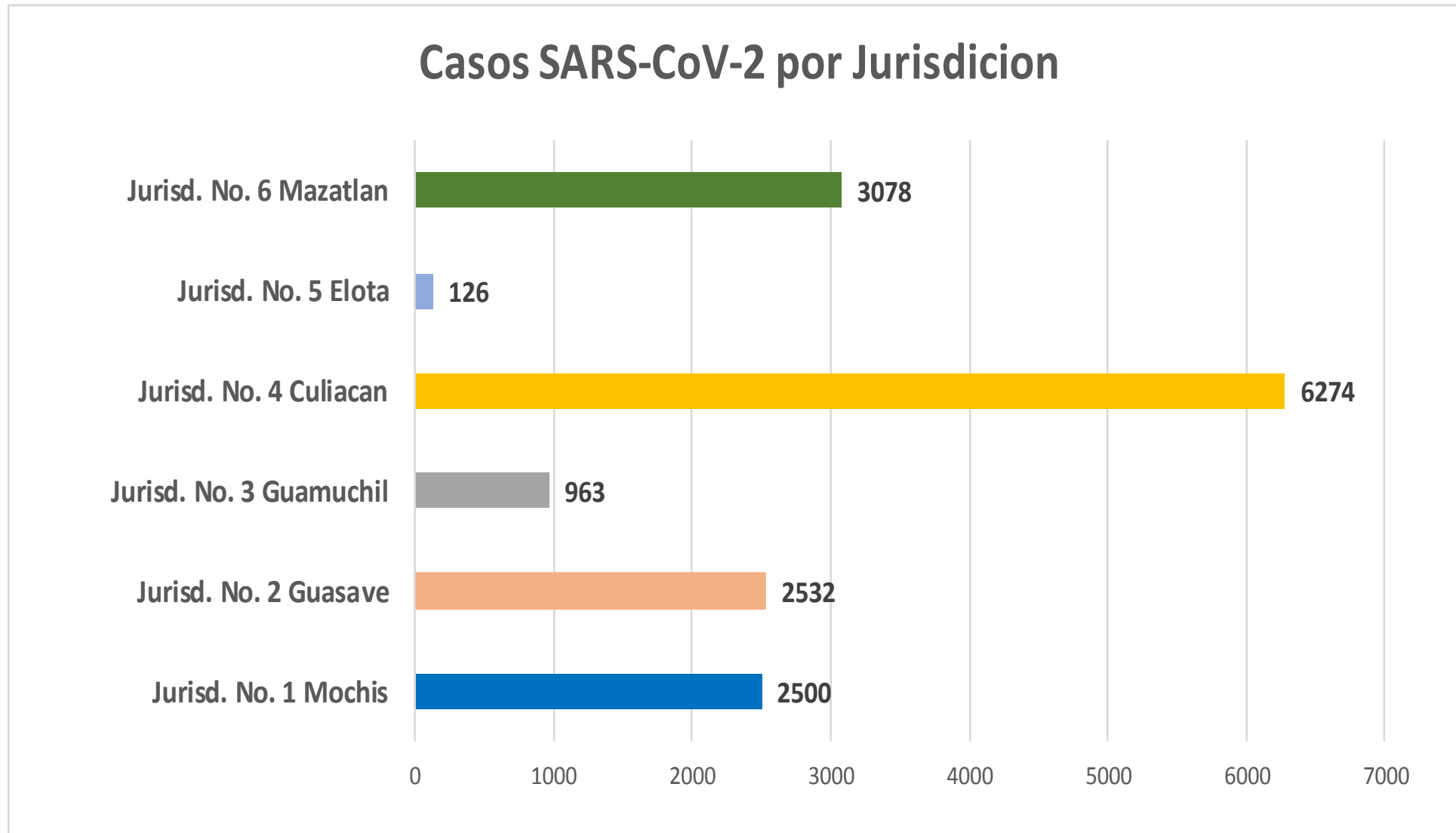
NUEVA NORMALIDAD

Estatad Confirmados acumulados
15,516



COVID-19 Sinaloa: Curva epidémica de casos incidentes por fecha de resultado del LESPS.

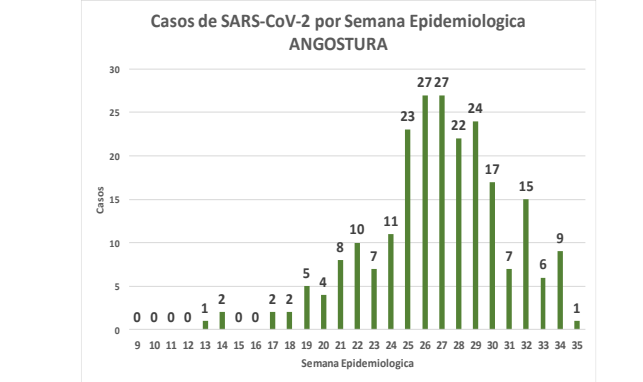
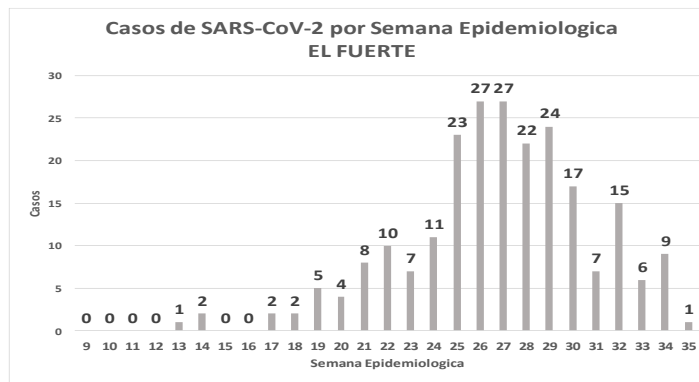
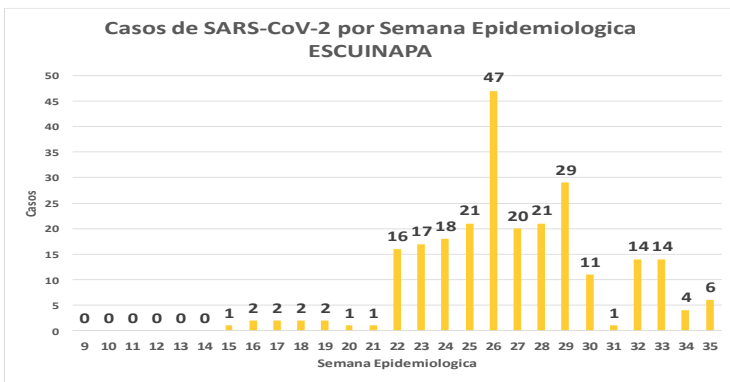
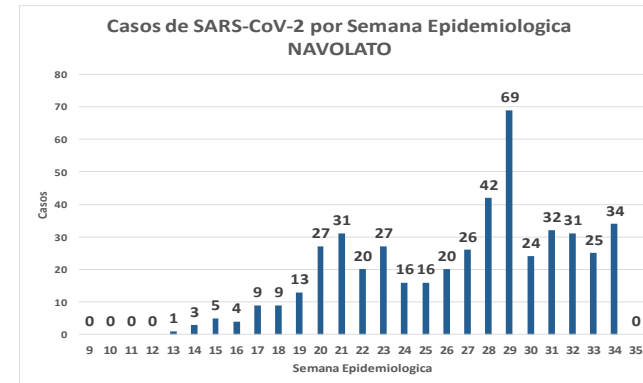
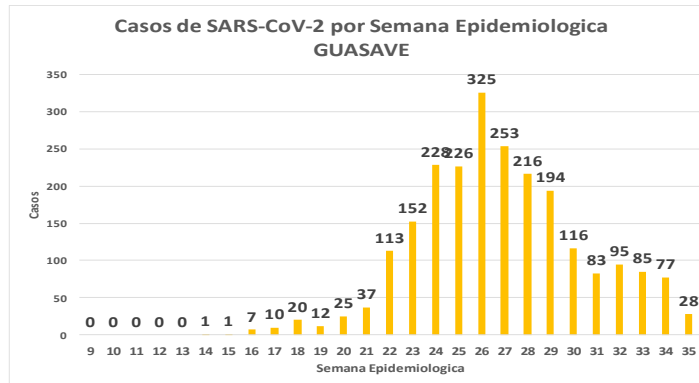
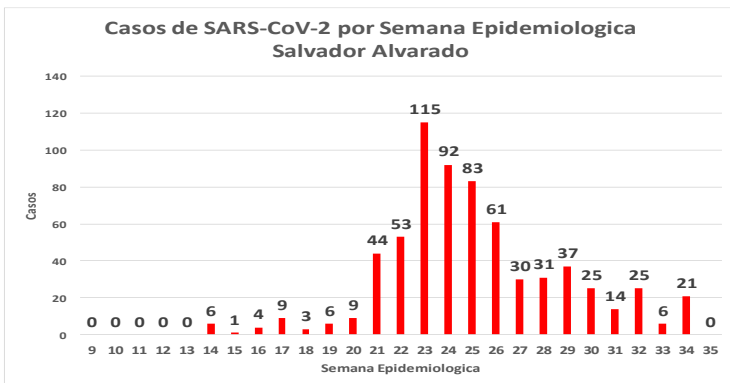
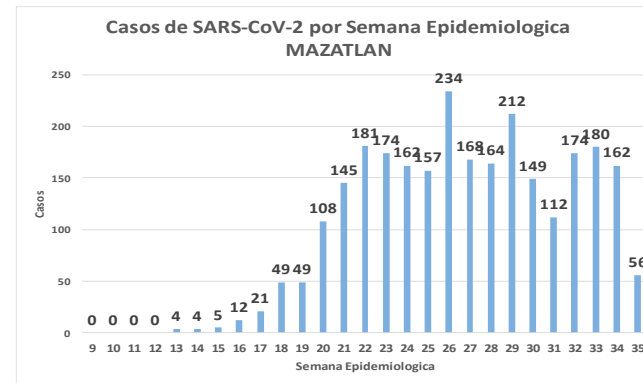
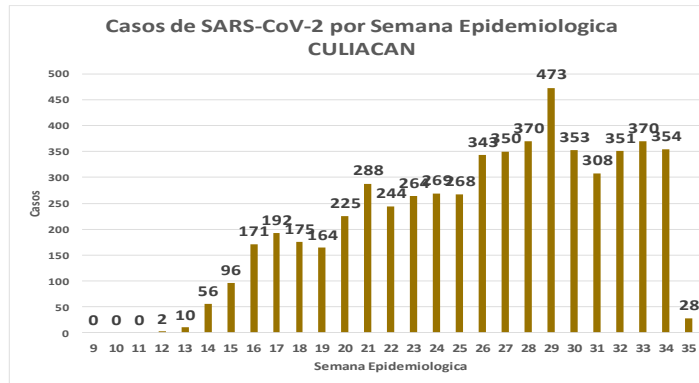
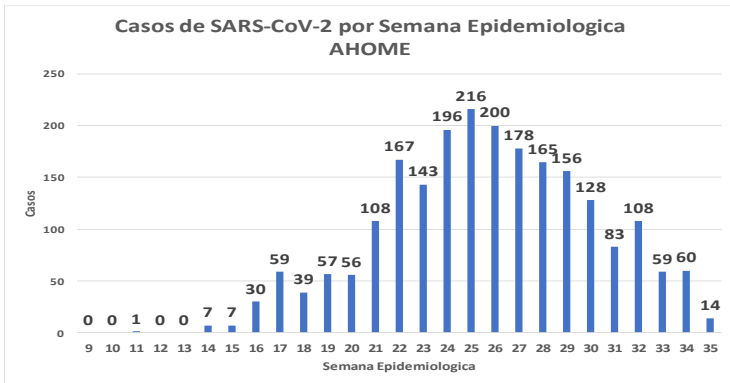
**NUEVA
NORMALIDAD**



COVID-19 Sinaloa: Comportamiento COVID-19 por Municipio.



NUEVA NORMALIDAD



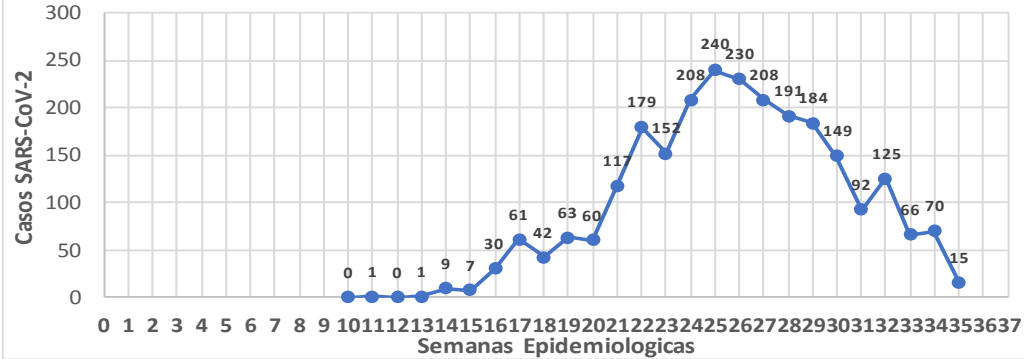
COVID-19 Sinaloa: Comportamiento COVID-19 por JURISDICCION.



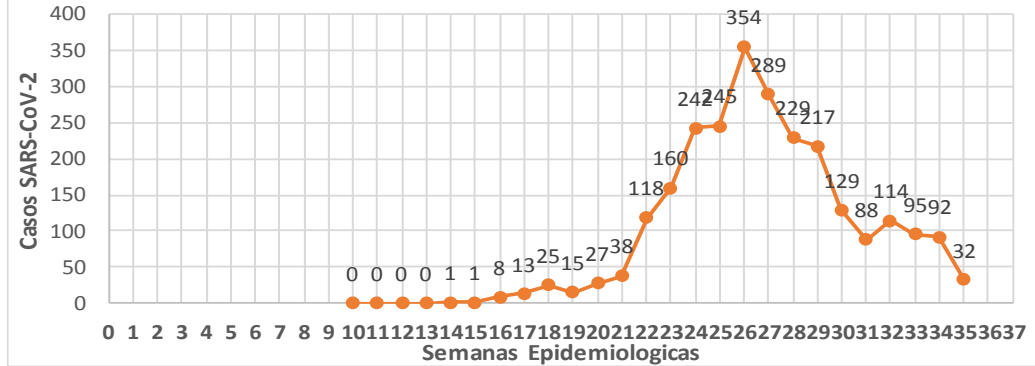
SALUD
SECRETARÍA DE SALUD

NUEVA NORMALIDAD

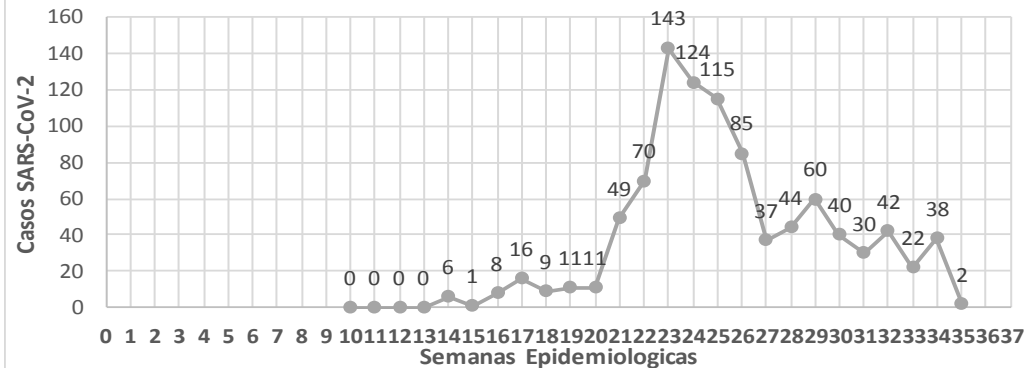
CASOS SARS-CoV-2 por Semana Epidemiologica
JURISDICCION MOCHIS



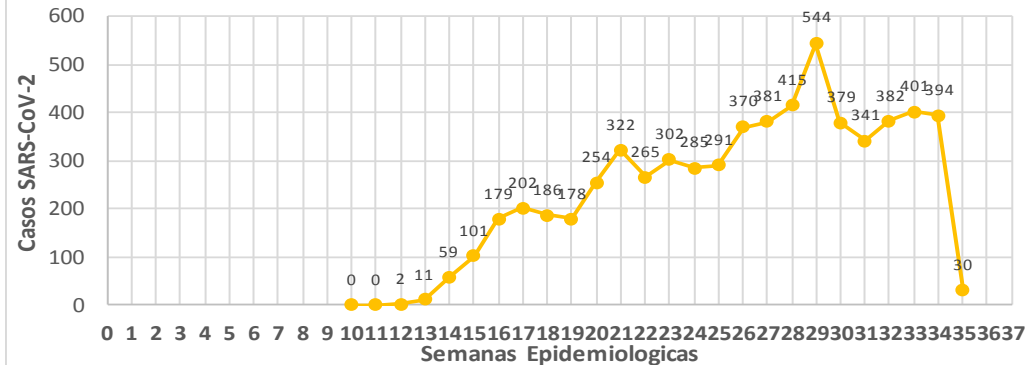
CASOS SARS-CoV-2 por Semana Epidemiologica
JURISDICCION GUASAVE



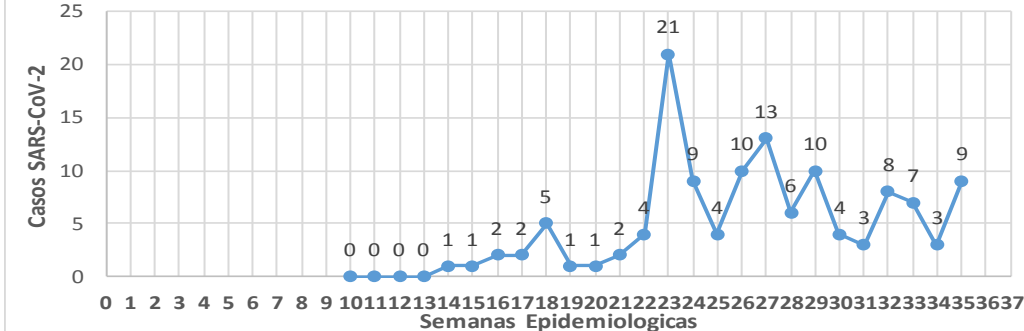
CASOS SARS-CoV-2 por Semana Epidemiologica
JURISDICCION GUAMUCHIL



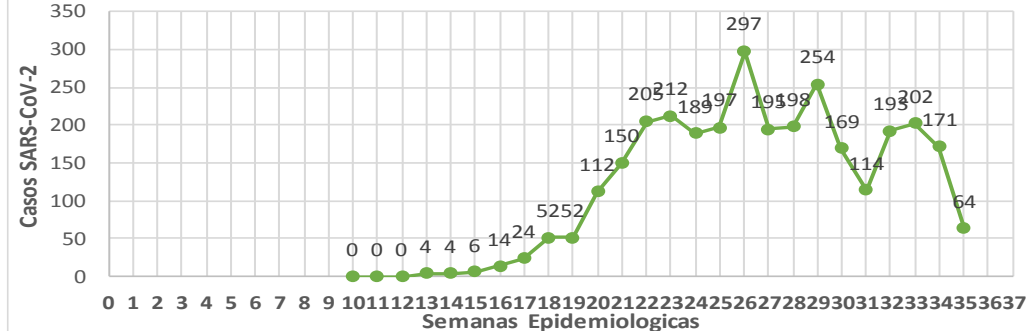
CASOS SARS-CoV-2 por Semana Epidemiologica
JURISDICCION CULIACAN



CASOS SARS-CoV-2 por Semana Epidemiologica
JURISDICCION ELOTA



CASOS SARS-CoV-2 por Semana Epidemiologica
JURISDICCION MAZATLAN



COVID-19 Sinaloa: Total de registros con toma de muestras en Plataforma SISVER.

DATOS TOTALES DE REGISTROS EN PLATAFORMA SISVER

SINALOA: SOSPECHOSOS POR SECTOR

INSTITUCION	NO ADECUADO	RECHAZADA	NO RECIBIDA	SOSPECHOSOS	TOTAL CON MUESTRA	% SOSPECHOSOS
IMSS	0	312	84	12,237	12,633	43.4%
IMSS-OPORTUNIDADES	0	18	0	398	416	1.4%
ISSSTE	3	14	19	1,615	1,651	5.7%
PRIVADA	5	3	155	861	1,024	3.5%
SEDENA	0	2	2	220	224	0.8%
SEMAR	0	6	3	228	237	0.8%
SSA	37	51	29	11,848	11,965	41.1%
PEMEX	0	0	0	4	4	0.0%
ESTATAL	0	3	2	688	693	2.4%
MUNICIPAL	2	1	0	268	271	0.9%
TOTAL	47	410	294	28,367	29,118	100.0%
	0.2%	1.4%	1.0%	97.4%	100.0%	

RESULTADO DEFINITIVO EN PLATAFORMA SISVER	
SARS-CoV-2	15,644
NEGATIVO	11,375
NO RECIBIDA	294
INF AH1N1 PMD	97
RECHAZADA	410
B	58
A H3	16
METAPNEUMOVIRUS	9
ENTEROV//RHINOVIRUS	24
CORONA OC43	2
NO ADECUADO	47
INF A	8
CORONA 229E	1
CORONA NL63	1
CORONA HKU1	1
VSR	2
ADENOVIRUS	1
PARAINFLUENZA 3	1
NO SUBTIPIFICADO	1

NUEVA NORMALIDAD

29,118 SOSPECHOSOS **15,644** CONFIRMADOS **53.7%**

0.3%	96	DE LOS REGISTROS SIN RESULTADO TIENEN UNA FECHA DE RECEPCION EN LABORATORIO
3.6%	1,053	SIN RECEPCION EN LABORATORIO Y SIN RESULTADO
3.9%	1,149	SIN REGISTRO DE RECEPCION EN LABORATORIO
0.2%	47	NO ADECUADAS
1.4%	410	RECHAZADAS
1.0%	294	NO RECIBIDAS
	31	TIENEN MAS DE 72 HORAS DE RECEPCION EN EL LABORATORIO
	31	CORRESPONDEN A REGISTROS CON MAS DE 7 DIAS DE TRANSITO

100.0%



COVID-19 Sinaloa: Total de registros con toma de muestras en Plataforma SISVER.



INFORMACION AL DIA : lunes, 24 de agosto de 2020

SE TOMO MUESTRA PERO SIN RECEPCION EN LABORATORIO

Municipios	IMSS	IMSS-OPORTUNIDADES	ISSSTE	PRIVADA	SEDENA	SEMAR	SSA	PEMEX	ESTATAL	MUNICIPAL	TOTAL
AHOME	46	3	8	1	0	9	34	0	0	0	101
CHOIX	2	2	0	0	0	0	0	0	0	0	4
EL FUERTE	4	17	2	0	0	0	1	0	0	0	24
GUASAVE	72	0	5	10	0	0	13	0	0	0	100
SINALOA	1	0	1	3	0	0	5	0	0	0	10
ANGOSTURA	5	0	0	2	1	0	4	0	0	0	12
MOCORITO	1	0	1	7	0	0	3	0	0	0	12
SALVADOR ALVARADO	6	0	0	0	0	0	3	0	0	0	9
BADIRAGUATO	0	0	0	1	0	0	2	0	0	0	3
CULIACAN	193	0	17	297	0	0	110	0	9	0	626
NAVOLATO	26	0	0	5	0	0	5	0	1	0	37
COSALA	0	0	0	0	0	0	2	0	0	0	2
ELOTA	0	0	0	1	0	0	0	0	1	0	2
SAN IGNACIO	0	0	1	2	0	0	0	0	0	0	3
CONCORDIA	0	2	0	1	0	0	2	0	0	0	5
ESCUINAPA	0	0	1	0	0	0	10	0	0	0	11
MAZATLAN	29	4	11	58	10	6	46	0	0	4	168
ROSARIO	0	0	4	3	0	0	6	0	0	0	13
Total	385	28	51	391	11	15	246	0	11	4	1,142
Otro Estado	1	0	0	5	0	0	1	0	0	0	7

Municipios	REGISTROS SIN RESULTADO Y TIENEN FECHA DE RECEPCION EN LABORATORIO	TIENEN MAS DE 72 HORAS DE RECEPCION EN EL LABORATORIO Y SIN RESULTADO
AHOME	21	6
CHOIX	0	0
EL FUERTE	1	0
GUASAVE	3	1
SINALOA	1	0
ANGOSTURA	1	1
MOCORITO	1	0
SALVADOR ALVARADO	1	1
BADIRAGUATO	1	1
CULIACAN	56	14
NAVOLATO	1	0
COSALA	0	0
ELOTA	1	1
SAN IGNACIO	0	0
CONCORDIA	0	0
ESCUINAPA	1	0
MAZATLAN	5	5
ROSARIO	1	1
Total	95	31
Otro Estado	1	0

COVID-19 Sinaloa: Unidades de Salud con retraso en Dictaminación ó Confirmación de Defunciones Sospechosas a COVID-19 en Plataforma SISVER.



Información al día:

lunes, 24 de agosto de 2020

Información al día:

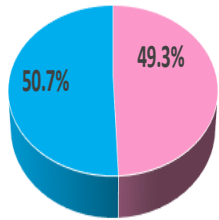
lunes, 24 de agosto de 2020

UNIDAD MEDICA	DEFUNCIONES PENDIENTES DE CONFIRMAR
DR. M.CARDENAS DE LA VEGA	26
HOSPITAL MILITAR REGIONAL DE MAZATLAN, SIN.	7
HOSPITAL GENERAL LOS MOCHIS	11
HGZMF 32 GUASAVE	37
HGSMF 30 GUAMUCHIL	15
HGR 1 CULIACAN	135
LOS MOCHIS	30
SANATORIO CEMSI CHAPULTEPEC	0
HGZMF 3 MAZATLAN	92
HGZMF 28 COSTA RICA	4
MAZATLAN	8
HOSPITAL CIVIL DE CULIACAN	21
UMF 35 CULIACAN	1
UMFH 22 EL DORADO	3
CLINICA HOSPITAL MARIA DEL MAR	6
HOSPITAL GENERAL DE MAZATLAN	0
HGZ 49 LOS MOCHIS	6
HOSPITAL GENERAL CULIACAN	5
CLINICA HOSPITAL CULIACAN S. A. DE C. V.	5
OPERADORA NUEVA CLINICA SANTA MARIA S.A DE C.V	3
HOSPITAL MARINA MAZATLAN	1
UMF 46 CULIACAN	2
UMF 56 PRADOS	2
UMF 36 CULIACAN	2
HOSPITAL GENERAL ESCUINAPA	1
HOSPITAL INTEGRAL CONCORDIA	1
HR VILLA UNION	1
HOSPITAL ANGELES CULIACAN	1
HR FUERTE, EL	1
HOSPITAL NAVAL DE MAZATLAN	0
HGSMF 4 NAVOLATO	1
	428

COVID-19 Sinaloa: Casos confirmados por edad y sexo

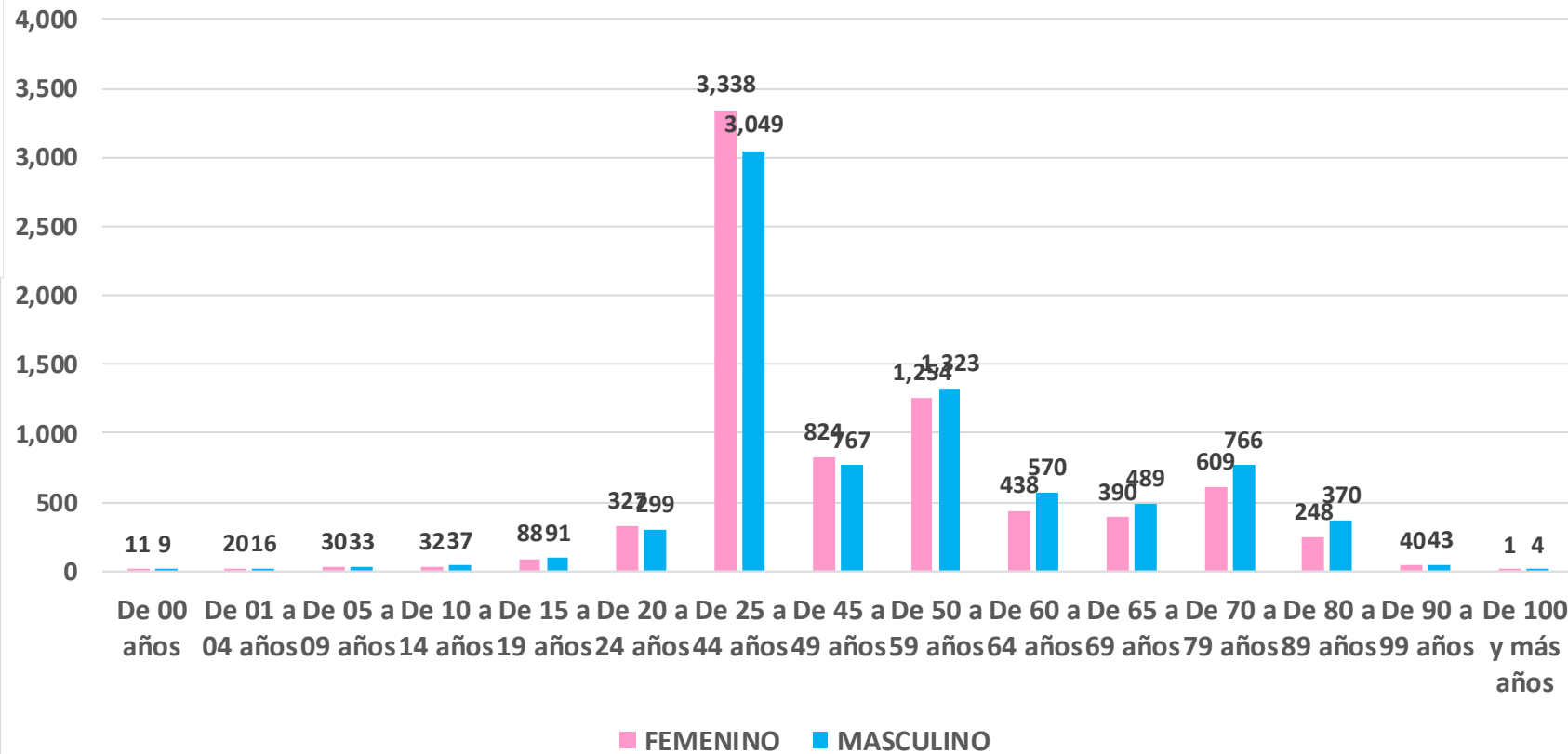
Mediana de edad: **46** años

CASOS CONFIRMADOS SEGÚN SEXO



■ MUJER ■ HOMBRE

Casos Confirmados COVID-19, por Edad y Sexo



NUEVA
NORMALIDAD

15,516

Confirmados
acumulados



COVID-19 Sinaloa: Casos confirmados por edad y sexo

GRUPOS DE EDAD NOTIFICADOS EN PLATAFORMA POR COVID-19, SINALOA

Grupo de Edad	Sospechosos	%	CASOS (+) COVID-19	%	Defuncion	Letalidad	Hosp-COVID-19	Indice de Hospitalizacion	Tasa de Incidencia
De 00 años	143	0.42%	20	0.1%	0	0.0%	13	65.0%	39.8
De 01 a 04 años	265	0.8%	36	0.2%	1	2.8%	12	33.3%	17.7
De 05 a 09 años	255	0.76%	63	0.4%	3	4.8%	16	25.4%	23.9
De 10 a 14 años	285	0.8%	69	0.4%	3	4.3%	11	15.9%	25.4
De 15 a 19 años	598	1.78%	179	1.2%	2	1.1%	27	15.1%	64.8
De 20 a 24 años	1,780	5.3%	626	4.0%	10	1.6%	46	7.3%	231.3
De 25 a 44 años	14,629	43.42%	6,387	41.2%	180	2.8%	850	13.3%	696.9
De 45 a 49 años	3,436	10.2%	1,591	10.3%	170	10.7%	450	28.3%	805.9
De 50 a 59 años	5,289	15.70%	2,577	16.6%	502	19.5%	1,161	45.1%	790.0
De 60 a 64 años	1,847	5.5%	1,008	6.5%	322	31.9%	626	62.1%	825.7
De 65 a 69 años	1,492	4.43%	879	5.7%	379	43.1%	657	74.7%	339.9
De 70 a 79 años	2,375	7.0%	1,375	8.9%	702	51.1%	1,100	80.0%	
De 80 a 89 años	1,110	3.29%	618	4.0%	370	59.9%	508	82.2%	
De 90 a 99 años	176	0.5%	83	0.5%	47	56.6%	64	77.1%	
De 100 y más años	8	0.02%	5	0.0%	0	0.0%	2	40.0%	
Total general	33,688	100.0%	15,516	100.0%	2,691	17.3%	5,543	35.7%	491.5

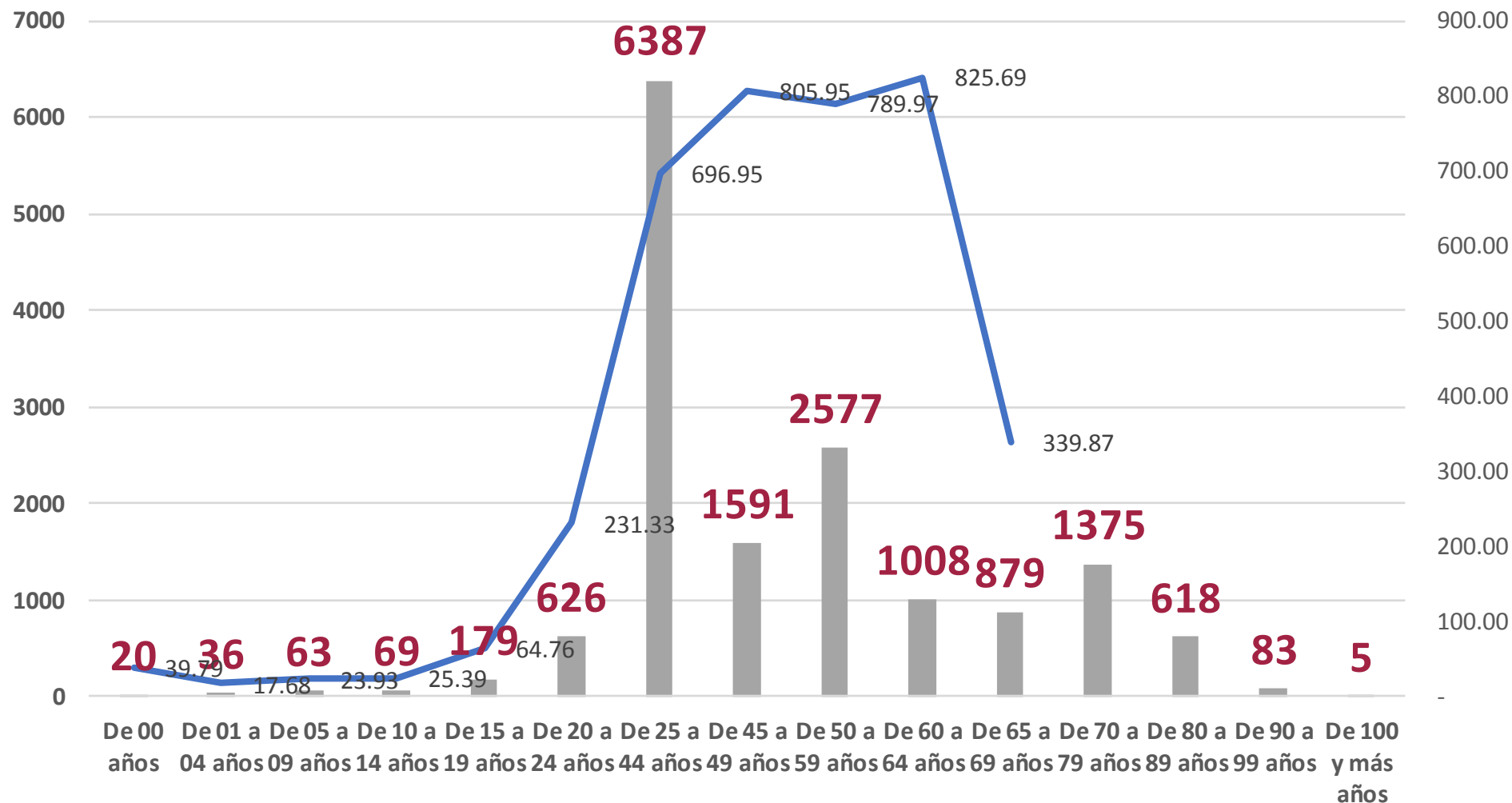
NUEVA
NORMALIDAD

Tasa de Letalidad Estatal
17.3%



COVID-19 Sinaloa: Casos confirmados por edad y sexo

Casos Notificados y Confirmados en el Estado de Sinaloa por Grupo de Edad en Plataforma COVID-19



NUEVA NORMALIDAD

Tasa de Incidencia Estatal
491.53
Por 100 mil habt.



COVID-19 Sinaloa: Defunciones acumuladas por edad y sexo

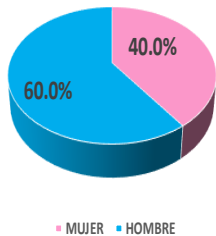
Mediana de edad: 66 años

**NUEVA
NORMALIDAD**

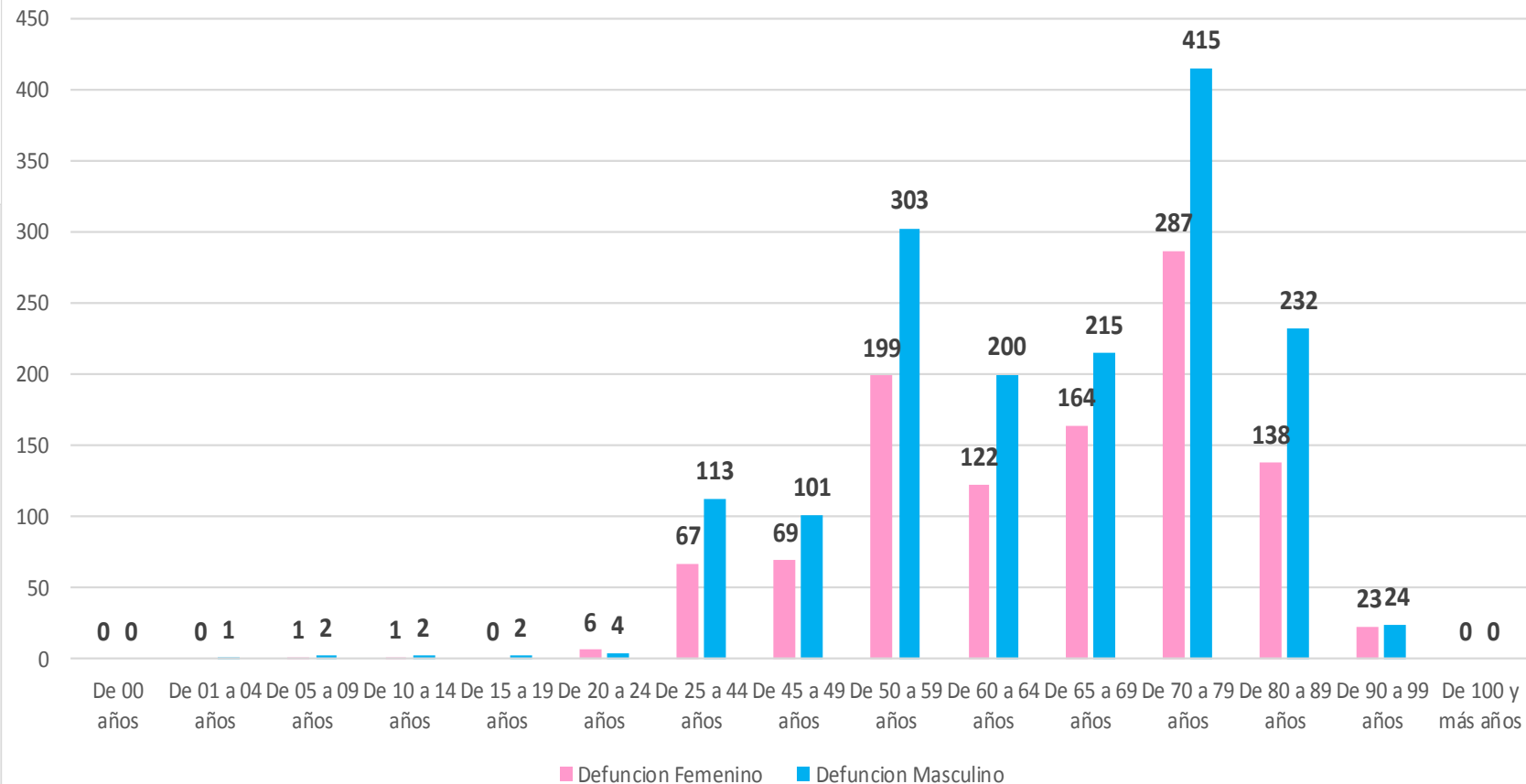
2,691

Defunciones

DEFUNCIONES CONFIRMADAS SEGÚN SEXO



DEFUNCIONES DE CASOS CONFIRMADOS COVID-19, POR EDAD Y SEXO



COVID-19 Sinaloa: Defunciones acumuladas por comorbilidad

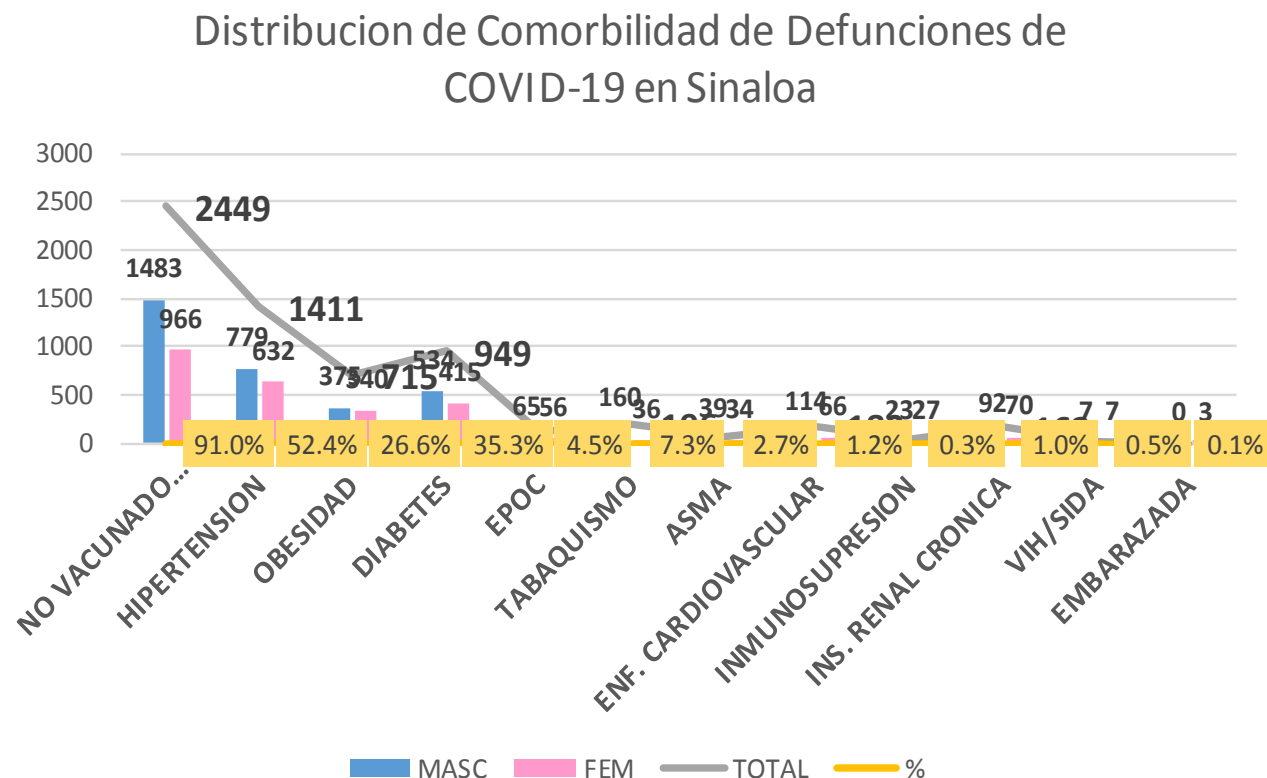
NUEVA
NORMALIDAD

2,691

Defunciones

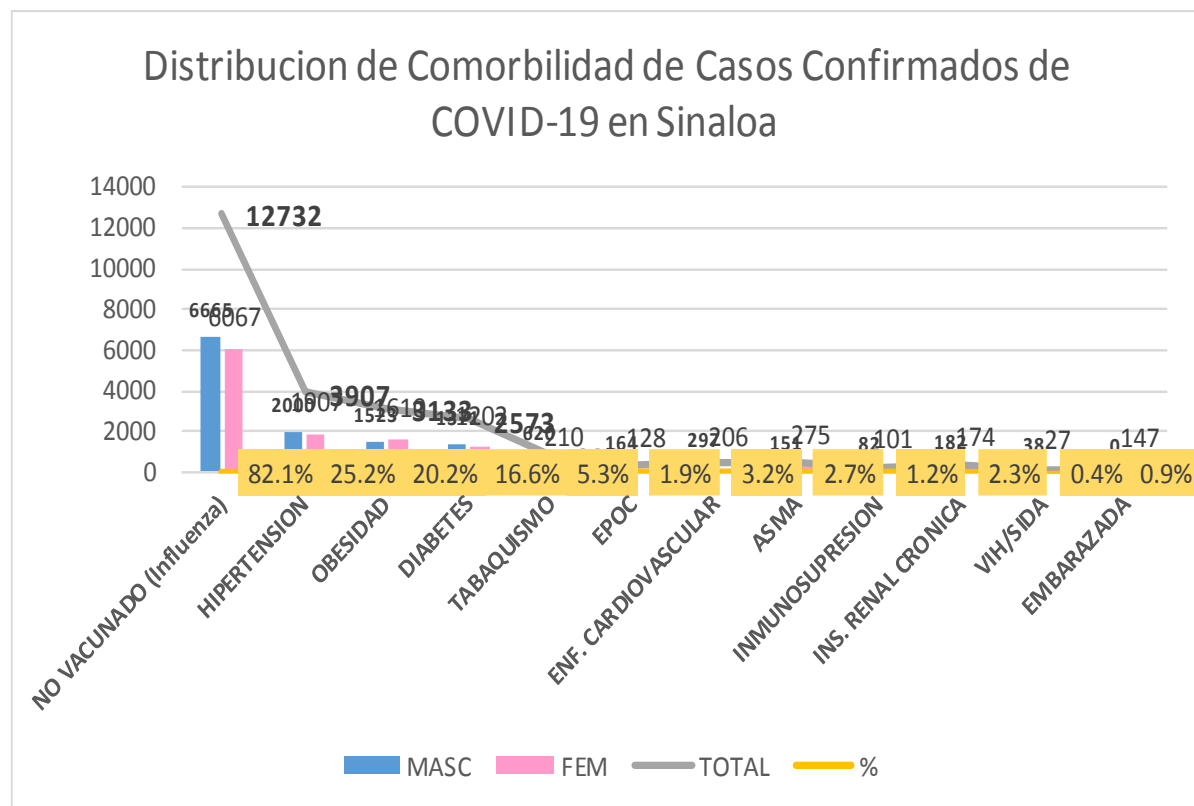


DEFUNCIONES				
2691	1614	1077		
COMORBILIDAD	MASC	FEM	TOTAL	%
NO VACUNADO (Influenza)	1483	966	2449	91.0%
HIPERTENSION	779	632	1411	52.4%
OBESIDAD	375	340	715	26.6%
DIABETES	534	415	949	35.3%
EPOC	65	56	121	4.5%
TABAQUISMO	160	36	196	7.3%
ASMA	39	34	73	2.7%
ENF. CARDIOVASCULAR	114	66	180	1.2%
INMUNOSUPRESION	23	27	50	0.3%
INS. RENAL CRONICA	92	70	162	1.0%
VIH/SIDA	7	7	14	0.5%
EMBARAZADA	0	3	3	0.1%



COVID-19 Sinaloa: Casos Confirmados por comorbilidad

CASOS CONFIRMADOS				
	15515	7866	7649	
COMORBILIDAD	MASC	FEM	TOTAL	%
NO VACUNADO (Influenza)	6665	6067	12732	82.1%
HIPERTENSION	2000	1907	3907	25.2%
OBESIDAD	1523	1610	3133	20.2%
DIABETES	1371	1202	2573	16.6%
TABAQUISMO	620	210	830	5.3%
EPOC	164	128	292	1.9%
ENF. CARDIOVASCULAR	297	206	503	3.2%
ASMA	151	275	426	2.7%
INMUNOSUPRESION	82	101	183	1.2%
INS. RENAL CRONICA	182	174	356	2.3%
VIH/SIDA	38	27	65	0.4%
EMBARAZADA	0	147	147	0.9%



NUEVA
NORMALIDAD

Confirmados
acumulados

15,516



COVID-19 Sinaloa: Confirmados y Defunciones acumuladas por Institución

NUEVA
NORMALIDAD

CONFIRMADOS POR INSTITUCION EN PLATAFORMA POR COVID-19, SINALOA

Institucion	Notificados	Confirmados	%	Defunciones
SSA	12,540	5,893	38.0%	534
IMSS	15,518	7,127	45.9%	1,552
IMSS_PR	437	211	1.4%	25
ISSSTE	2,359	1,080	7.0%	370
PEMEX	0	0	0.0%	0
Privados	1,157	298	1.9%	60
SEDENA	310	153	1.0%	20
SEMAR	365	138	0.9%	25
Servicios Estatales	732	441	2.8%	95
Servicios Municipales	270	175	1.1%	10
Universitarios	0	0	0.0%	0
Cruz Roja	0	0	0.0%	0
DIF	0	0	0.0%	0
Total	33,688	15,516	100.0%	2,691

CLASIFICACION DE DEFUNCIONES CONFIRMADAS, NEGATIVAS Y SOSPECHOSAS EN PLATAFORMA COVID-19, SINALOA, AL DIA DE HOY:

Institucion	Defunciones Positivas a COVID-19	Defunciones NEGATIVAS a COVID-19	Defunciones SOSPECHOSAS a COVID-19***
SSA	534	80	18
IMSS	1,552	424	302
IMSS_PR	25	11	2
ISSSTE	370	73	64
PEMEX	0	0	0
Privados	60	7	16
SEDENA	20	6	7
SEMAR	25	3	0
Servicios Estatales	95	12	21
Servicios Municipales	10	0	0
Universitarios	0	0	0
Cruz Roja	0	0	0
DIF	0	0	0
Total	2,691	616	430

2,691

Defunciones



*** PENDIENTES DE DICTAMINAR

COVID-19 Sinaloa: Tipo de Paciente por Evolución Hospitalaria

TIPO DE PACIENTE REG. CONFIRMADO POR COVID-19, SIN

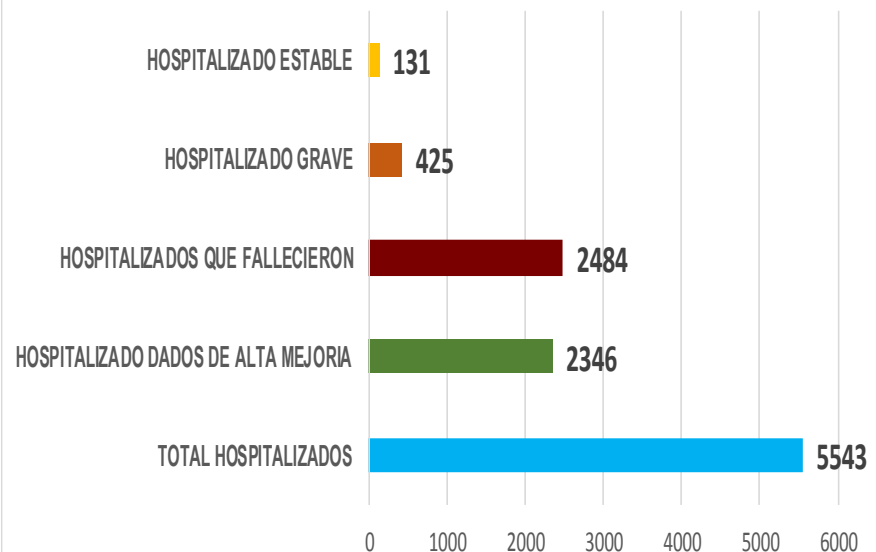
TIPO DE PACIENTE CONFIRMADO POR COVID-19, SINALOA POR EVOLUCION DE GRAVEDAD AL 24/ago/2020		
EVOLUCION HOSPITALIA	Casos	%
AMBULATORIO	9973	64.3%
HOSPITALIZADO	5543	35.7%
	15516	100.0%

TIPO DE PACIENTE HOSPITALIZADOS Y CONFIRMADO POR COVID-19, SINALOA

		%
TOTAL HOSPITALIZADOS	5543	
HOSPITALIZADO DADOS DE ALTA MEJORIA	2346	42.3%
HOSPITALIZADOS QUE FALLECIERON	2484	44.8%
HOSPITALIZADO GRAVE	425	7.7%
HOSPITALIZADO ESTABLE	131	2.4%

NUEVA NORMALIDAD

Tipo de paciente Hospitalizado y Confirmado por COVID-19



Casos Hospitalizados Intubados y Positivos a SARS-Cov-2

Total de Casos Intubados	636	100.0%
Total de Intubados No Grave	3	0.5%
Total de Intubados Grave	50	7.9%
Total de Intubados con Alta Mejoria	168	26.4%
Total de Intubados Fallecidos	402	63.2%
Total de Intubados Alta Traslado	9	1.4%



COVID-19 Sinaloa: Casos confirmados y Defunciones por Ocupación

NUEVA
NORMALIDAD

2,691

Defunciones

Confirmados
acumulados

15,516



ESTATAL

OCUPACIÓN	ESTATAL	
	CASOS CONFIRMADOS COVID-19	DEFUNCIONES COVID-19 ESTATAL
OTROS TRABAJADORES DE LA SALUD	980	9
MEDICOS	926	24
ENFERMERAS	1532	9
DENTISTAS	33	1
LABORATORISTAS	71	1
OTROS PROFESIONISTAS	358	19
ESTUDIANTES	424	12
JUBILADO / PENSIONADO	1292	643
GERENTES O PROPIETARIOS DE EMPRESAS O NEGOCIOS	73	12
HOGAR	2536	781
COMERCIANTES DE MERCADOS FIJOS O AMBULANTES	247	55
CHOFERES	139	30
MAESTROS	186	24
CAMPESINOS	194	66
OBREROS	114	32
OTROS	1817	281
DESEMPLEADOS	958	323
EMPLEADOS	3635	369

15515

2691

17.3%

DEFUNCIONES EN PERSONAL DE LA SALUD POR GRUPO DE EDAD CON SARS-Cov2

DEFUNCIONES POR GRUPO DE EDAD CON SARS-Cov2	MEDICOS	ENFERMERAS	OTROS TRABAJADORES DE LA SALUD	LABORATORISTAS	DENTISTAS	Total	%
De 20 a 24 años	0	0	0	0	0	0	0.0%
De 25 a 44 años	2	3	1	0	0	6	13.6%
De 45 a 49 años	2	1	1	0	0	4	9.1%
De 50 a 59 años	5	4	4	1	0	14	31.8%
De 60 a 64 años	5	0	0	0	0	5	11.4%
De 65 a 69 años	6	0	2	0	1	9	20.5%
De 70 a 79 años	4	0	1	0	0	5	11.4%
De 80 a 89 años	0	1	0	0	0	1	2.3%
De 90 a 99 años	0	0	0	0	0	0	0.0%
De 100 y más años	0	0	0	0	0	0	0.0%
Total general	24	9	9	1	1	44	100.0%

54.5% 20.5% 20.5% 2.3% 2.3% 100.0%

COVID-19 Sinaloa: Casos confirmados en personal de la salud por Municipio

CASOS CONFIRMADOS SARS-Cov2 EN PERSONAL DE LA SALUD POR MUNICIPIO							
Municipios	MEDICOS	ENFERMERAS	OTROS TRABAJADORES DE LA SALUD	LABORATORISTAS	DENTISTAS	Total	%
AHOME	160	296	222	16	4	698	19.7%
CHOIX	1	2	2	0	0	5	0.1%
EL FUERTE	6	20	12	1	0	39	1.1%
GUASAVE	79	181	82	9	3	354	10.0%
SINALOA	9	15	4	1	0	29	0.8%
ANGOSTURA	11	14	1	0	0	26	0.7%
MOCORITO	2	3	1	0	0	6	0.2%
SALVADOR ALVARADO	41	52	19	1	0	113	3.2%
BADIRAGUATO	1	1	1	0	0	3	0.1%
CULIACÁN	418	569	413	25	15	1440	40.6%
NAVOLATO	8	76	29	1	2	116	3.3%
COSALÁ	8	4	2	0	1	15	0.4%
ELOTA	3	1	2	0	0	6	0.2%
SAN IGNACIO	0	0	1	0	0	1	0.0%
CONCORDIA	2	1	0	0	0	3	0.1%
ESCUINAPA	18	43	19	1	1	82	2.3%
MAZATLÁN	152	247	168	16	7	590	16.6%
ROSARIO	5	7	1	0	0	13	0.4%
Total	924	1532	979	71	33	3539	99.7%
Otro Estado	4	2	3	0	0	9	0.3%

NUEVA NORMALIDAD

2,691

Defunciones

Confirmados acumulados

15,516



COVID-19 Sinaloa: Casos confirmados en personal de la salud por Institución y Grupo de Edad

CASOS CONFIRMADOS SARS-Cov2 EN PERSONAL DE LA SALUD POR INSTITUCION							
INSTITUCION	MEDICOS	ENFERMERAS	OTROS TRABAJADORES DE LA SALUD	LABORATORISTAS	DENTISTAS	Total	%
SSA	388	507	343	23	20	1281	36.2%
IMSS	368	779	521	36	8	1712	48.3%
IMSS_PR	26	29	20	1	1	77	2.2%
ISSSTE	58	134	47	5	2	246	6.9%
PEMEX	0	0	0	0	0	0	0.0%
Privados	25	16	8	3	0	52	1.5%
SEDENA	1	2	1	0	0	4	0.1%
SEMAR	6	17	4	1	2	30	0.8%
*Servicios	41	37	24	2	0	104	2.9%
**Servicios	13	11	12	0	0	36	1.0%
Universitaria	0	0	0	0	0	0	0.0%
Cruz Roja	0	0	0	0	0	0	0.0%
DIF	0	0	0	0	0	0	0.0%
TOTAL	926	1532	980	71	33	3542	100.0%

CASOS CONFIRMADOS SARS-Cov2 EN PERSONAL DE LA SALUD POR GRUPO DE EDAD							
GRUPO DE EDAD EN PERSONAL DE LA SALUD CON COVID-19	MEDICOS	ENFERMERAS	OTROS TRABAJADORES DE LA SALUD	LABORATORISTAS	DENTISTAS	Total	%
De 20 a 24 años	18	65	48	3	0	134	3.8%
De 25 a 44 años	595	1081	633	42	18	2369	66.9%
De 45 a 49 años	93	201	138	9	4	445	12.6%
De 50 a 59 años	129	165	129	15	8	446	12.6%
De 60 a 64 años	54	11	14	1	2	82	2.3%
De 65 a 69 años	23	4	8	0	1	36	1.0%
De 70 a 79 años	8	3	8	0	0	19	0.5%
De 80 a 89 años	4	1	0	1	0	6	0.2%
De 90 a 99 años	2	1	0	0	0	3	0.1%
De 100 y más años	0	0	0	0	0	0	0.0%
Total general	926	1532	978	71	33	3540	100.0%

NUEVA NORMALIDAD

2,691

Defunciones

Confirmados acumulados

15,516



*Servicios Estatales (Hosp. Civil Culiacan)

**Servicios Municipales (Hosp. Maza de Juarez Mazatlan)



SERVICIOS DE SALUD DE SINALOA

SUBDIRECCION DE EPIDEMIOLOGIA

Situación de la Notificación de Casos y Defunciones en las Diferentes Unidades de Salud

CLUES	INSTIT	NOMBRE DE LA UNIDAD	Notificados	Confirmados	Defunciones Positivas a Sars-CoV-2
SLSSA000024	SSA	HOSPITAL GENERAL LOS MOCHIS	912	504	194
SLSSA000963	SSA	HOSPITAL INTEGRAL CHOIX	14	7	0
SLSSA002573	SSA	HOSPITAL INTEGRAL VALLE DEL CARRIZO	0	0	0
SLSSA001255	SSA	HOSPITAL GENERAL GUASAVE	341	223	75
SLSSA002136	SSA	HOSPITAL INTEGRAL DE SINALOA DE LEYVA	0	0	0
SLSSA000193	SSA	HOSPITAL INTEGRAL ANGOSTURA	26	19	0
SLSSA001716	SSA	HOSPITAL INTEGRAL MOCORITO	33	16	1
SLSSA018113	SSA	HOSPITAL GENERAL DE GUAMUCHIL	478	282	51
SLSSA000246	SSA	HOSPITAL INTEGRAL BADIRAGUATO	95	39	0
SLSSA000666	SSA	HOSPITAL GENERAL CULIACÁN	1408	672	129
SLSSA002491	SSA	HOSPITAL INTEGRAL NAVOLATO	66	32	0
SLSSA017582	SSA	HOSPITAL INTEGRAL VALLE DE SAN LORENZO	2	0	0
SLSSA018265	SSA	HOSPITAL GENERAL EL DORADO	137	38	1
SLSSA000572	SSA	HOSPITAL INTEGRAL COSALA	123	48	0
SLSSA017570	SSA	HOSPITAL INTEGRAL SAN IGNACIO	1	0	0
SLSSA017594	SSA	HOSPITAL GENERAL LA CRUZ	18	6	0
SLSSA000473	SSA	HOSPITAL INTEGRAL CONCORDIA	26	11	1
SLSSA001873	SSA	HOSPITAL INTEGRAL DE EL ROSARIO	101	58	2
SLSSA002585	SSA	HOSPITAL GENERAL DE MAZATLÁN	389	266	56
SLSSA018253	SSA	HOSPITAL GENERAL ESCUINAPA	311	189	14

TOTAL DE CASOS COVID-19 NOTIFICADOS EN MPIO. DE CULIACAN				8738	3765	1032
MUNICIPIO	CLUES	INSTIT	NOMBRE DE LA UNIDAD	Notificados	Confirmados	Defunciones (Positivas a SARS-CoV-2)
CULIACÁN	SLIMS000131	IMSS	HGR 1 CULIACÁN	3079	1526	531
CULIACÁN	SLIMS000184	IMSS	HGZMF 28 COSTA RICA	579	207	51
CULIACÁN	SLIST000073	ISSSTE	C.M.F. CULIACAN	9	6	0
CULIACÁN	SLIST000085	ISSSTE	DR. MANUEL CARDENAS DE LA VEGA	1573	623	202
CULIACÁN	SLSME000016	SME	HOSPITAL CIVIL DE CULIACÁN	726	439	95
CULIACÁN	SLSMP000365	SMP	CLÍNICA DE REHABILITACIÓN Y ESPECIALIDADES	41	21	1
CULIACÁN	SLSMP000370	SMP	CLÍNICA HOSPITAL CULIACÁN S. A. DE C. V.	140	15	8
CULIACÁN	SLSMP000394	SMP	SANATORIO CEMSI CHAPULTEPEC	17	2	0
CULIACÁN	SLSMP000411	SMP	SANATORIO BATIZ RAMOS	3	1	0
CULIACÁN	SLSMP000440	SMP	OPERADORA NUEVA CLÍNICA SANTA MARÍA S.A DE	28	6	3
CULIACÁN	SLSMP000534	SMP	HOSPITAL ÁNGELES CULIACÁN	469	2	0
CULIACÁN	SLSSA017606	SSA	HOSPITAL DE LA MUJER	104	35	1
CULIACÁN	SLSSA018265	SSA	HOSPITAL GENERAL EL DORADO	137	38	1
CULIACÁN	SLSME000021	SME	-HOSPITAL PEDIATRICO	6	2	0
CULIACÁN	SLSSA002556	SSA	HOSPITAL PEDIATRICO DE SINALOA	342	118	4
CULIACÁN	SLSMP002815	SMP	MEDICA DE LA CIUDAD	77	52	6
CULIACÁN	SLSSA000666	SSA	HOSPITAL GENERAL CULIACÁN	1408	672	129



SERVICIOS DE SALUD DE SINALOA

SUBDIRECCION DE EPIDEMIOLOGIA

Situación de la OCUPACION HOSPITALARIA en los Municipios

Municipios	CAMAS COVID	Casos Acumulados	Defunciones Acumuladas	Hospitalizados Según Plataforma SISVER	PORCENTAJE DE OCUPACION HOSPITALARIA -SINALOA-																															
					25-jul-20	26-jul-20	27-jul-20	28-jul-20	29-jul-20	30-jul-20	31-jul-20	01-ago-20	02-ago-20	03-ago-20	04-ago-20	05-ago-20	06-ago-20	07-ago-20	08-ago-20	09-ago-20	10-ago-20	11-ago-20	12-ago-20	13-ago-20	14-ago-20	15-ago-20	16-ago-20	17-ago-20	18-ago-20	19-ago-20	20-ago-20	21-ago-20	22-ago-20	23-ago-20	24-ago-20	
AHOME	188	2,251	568	999	71%	71%	71%	70%	74%	72%	73%	72%	72%	71%	55%	56%	60%	55%	57%	57%	53%	53%	51%	49%	49%	44%	43%	42%	42%	42%	44%	44%	45%	44%		
CHOIX	3	33	7	16	0%	0%	0%	0%	0%	0%	0%	0%	0%	0%	0%	0%	0%	0%	0%	0%	0%	0%	0%	0%	0%	0%	0%	0%	0%	0%	0%	0%	0%			
EL FUERTE	0	231	63	117	0%	0%	0%	0%	0%	0%	0%	0%	0%	0%	0%	0%	0%	0%	0%	0%	0%	0%	0%	0%	0%	0%	0%	0%	0%	0%	0%	0%	0%			
GUASAVE	180	2,314	359	654	32%	32%	32%	33%	32%	32%	32%	32%	33%	32%	25%	27%	27%	31%	28%	29%	28%	23%	24%	22%	22%	22%	22%	22%	22%	22%	26%	26%	27%	26%		
SINALOA	3	235	29	61	0%	0%	0%	0%	0%	0%	0%	0%	0%	0%	0%	0%	0%	0%	0%	0%	0%	0%	0%	0%	0%	0%	0%	0%	0%	0%	0%	0%	0%			
ANGOSTURA	3	202	51	124	0%	0%	0%	0%	0%	0%	0%	0%	0%	0%	0%	0%	0%	0%	0%	0%	0%	0%	0%	0%	0%	0%	0%	0%	0%	0%	0%	0%	0%			
MOCORITO	3	88	24	55	0%	0%	0%	0%	0%	0%	0%	0%	0%	0%	0%	0%	0%	0%	0%	0%	0%	0%	0%	0%	0%	0%	0%	0%	0%	0%	0%	0%	0%			
SALVADOR ALVARADO	64	676	117	276	61%	64%	61%	59%	58%	59%	53%	53%	55%	52%	53%	53%	55%	50%	50%	50%	50%	39%	44%	44%	42%	47%	45%	44%	47%	44%	50%	50%	52%	50%		
BADIRAGUATO	3	66	10	24	61%	0%	0%	0%	0%	0%	0%	0%	0%	0%	0%	0%	0%	0%	0%	0%	0%	0%	0%	0%	0%	0%	0%	0%	0%	0%	0%	0%	0%			
CULIACAN	491	5,750	909	1,872	64%	64%	66%	64%	64%	65%	65%	65%	63%	64%	67%	63%	62%	61%	63%	64%	62%	62%	61%	59%	59%	58%	57%	58%	59%	58%	53%	53%	55%	54%		
NAVOLATO	3	486	101	182	0%	0%	0%	0%	0%	0%	0%	0%	0%	0%	0%	0%	0%	0%	0%	0%	0%	0%	0%	0%	0%	0%	0%	0%	0%	0%	0%	0%	0%			
COSALA	3	59	2	8	0%	0%	0%	0%	0%	0%	0%	0%	0%	0%	0%	0%	0%	0%	0%	0%	0%	0%	0%	0%	0%	0%	0%	0%	0%	0%	0%	0%	0%			
ELOTA	15	40	5	25	0%	0%	0%	0%	0%	0%	0%	0%	0%	0%	0%	0%	0%	0%	0%	0%	0%	0%	0%	0%	0%	0%	0%	0%	0%	0%	0%	0%	0%			
SAN IGNACIO	3	30	7	16	0%	0%	0%	0%	0%	0%	0%	0%	0%	0%	0%	0%	0%	0%	0%	0%	0%	0%	0%	0%	0%	0%	0%	0%	0%	0%	0%	0%	0%			
CONCORDIA	3	40	8	16	0%	0%	0%	0%	0%	0%	0%	0%	0%	0%	0%	0%	0%	0%	0%	0%	0%	0%	0%	0%	0%	0%	0%	0%	0%	0%	0%	0%	0%			
ESCUINAPA	80	252	31	104	6%	6%	6%	6%	8%	8%	8%	8%	8%	6%	8%	8%	8%	11%	11%	11%	11%	11%	8%	8%	5%	4%	3%	3%	4%	4%	3%	3%	3%	3%		
MAZATLAN	271	2,702	376	949	55%	56%	55%	47%	52%	54%	52%	51%	54%	53%	49%	50%	49%	49%	52%	52%	51%	48%	50%	47%	47%	46%	46%	46%	47%	47%	46%	46%	46%	44%		
ROSARIO	3	108	11	48	0%	0%	0%	0%	0%	0%	0%	0%	0%	0%	0%	0%	0%	0%	0%	0%	0%	0%	0%	0%	0%	0%	0%	0%	0%	0%	0%	0%	0%			
Total	1319	15,563	2678	5,546	53%	53%	54%	51%	52%	53%	52%	52%	52%	51%	49%	48%	48%	47%	49%	49%	48%	47%	46%	44%	44%	43%	42%	42%	43%	42%	41%	41%	42%	41%		

Fuente: Atencion Medica; <http://saludsinaloa.gob.mx/index.php/coronavirus/>



SERVICIOS DE SALUD DE SINALOA
SUBDIRECCION DE EPIDEMIOLOGIA

**REPORTES POR
JURISDICCION SANITARIA**

PLATAFORMA SISVER

COVID-19 Sinaloa: Casos y Defunciones **JURISDICCIÓN MOCHIS**



SALUD
SECRETARÍA DE SALUD

NUEVA NORMALIDAD

638

Defunciones Jurisdicción Mochis



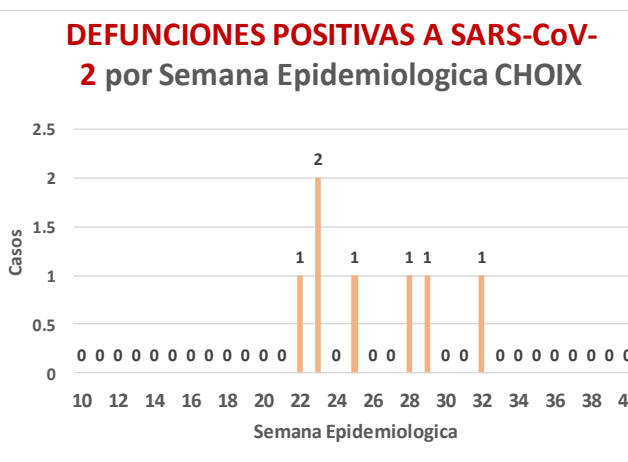
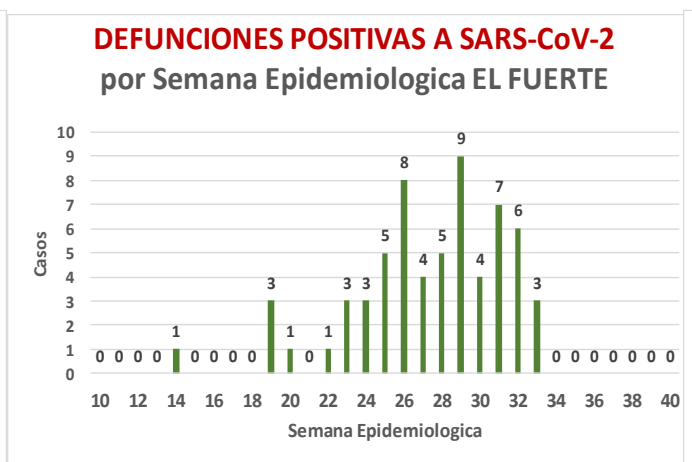
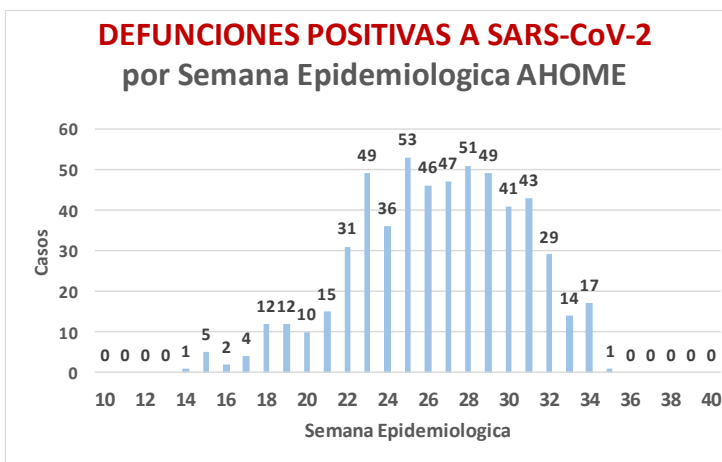
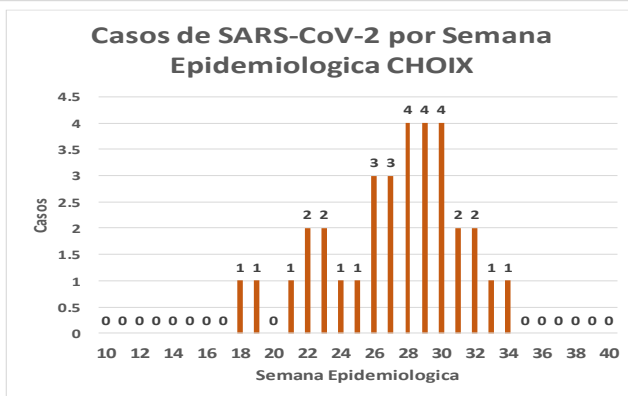
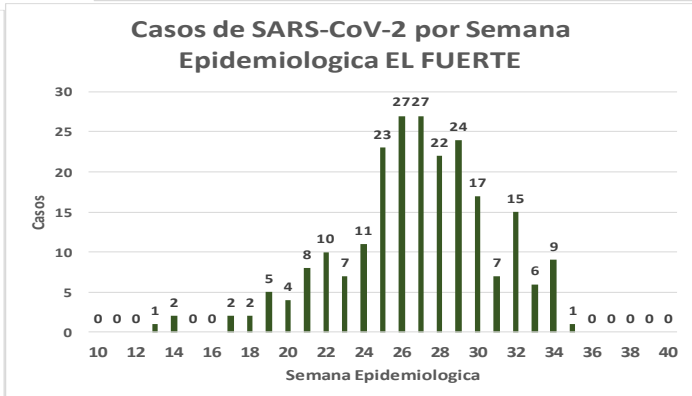
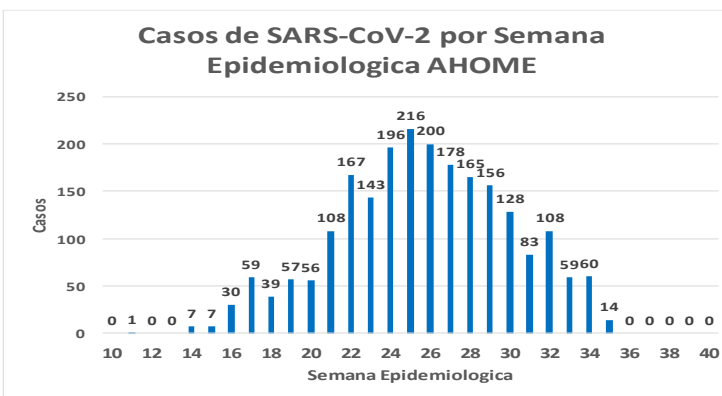
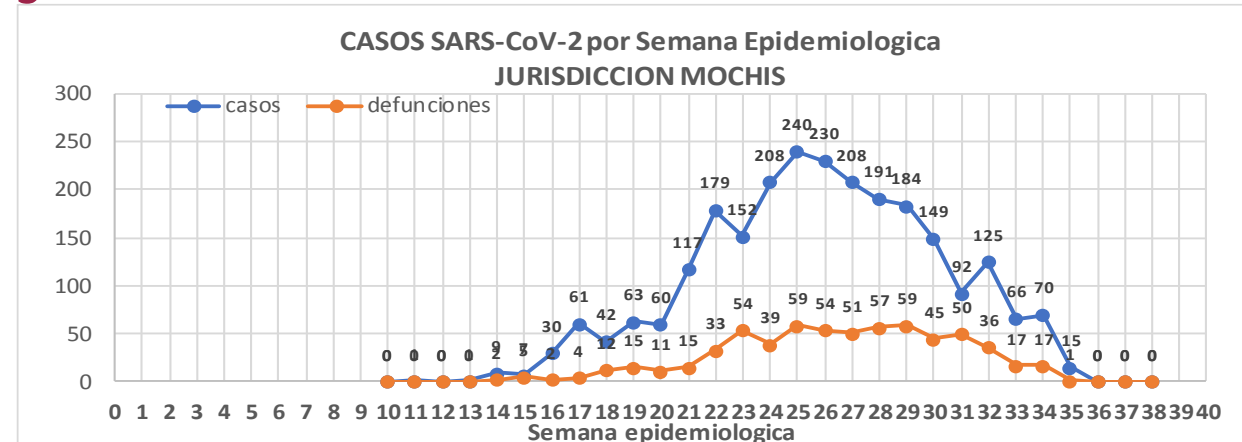
Defunciones Jurisdicción Mochis



Datos actualizados al **lunes, 24 de agosto de 2020**

JURISDICCION SANITARIA	Casos Acum. SARS-CoV-2*	%
Jurisd. No. 1 Mochis	2500	100.0%
AHOME	2237	89.5%
CHOIX	33	1.3%
EL FUERTE	230	9.2%

* Municipio de residencia



COVID-19 Sinaloa: Muestreo de Casos JURISDICCIÓN MOCHIS



SALUD
SECRETARÍA DE SALUD

**NUEVA
NORMALIDAD**

638

**Defunciones
Jurisdicción
Mochis**



JURISDICCION No. 1 , MOCHIS

INSTITUCION	NO ADECUADO	RECHAZADA	NO RECIBIDA	SOSPECHOSOS	TOTAL CON MUESTRA	% SOSPECHOSOS
IMSS	0	35	12	2,074	2,121	46.5%
IMSS-OPORTUNIDADES	0	5	0	204	209	4.6%
ISSSTE	0	0	0	318	318	7.0%
PRIVADA	1	0	0	80	81	1.8%
SEDENA	0	0	0	5	5	0.1%
SEMAR	0	0	1	86	87	1.9%
SSA	4	0	0	1,729	1,733	38.0%
PEMEX	0	0	0	0	0	0.0%
ESTATAL	0	0	0	3	3	0.1%
MUNICIPAL	0	1	0	0	1	0.0%
TOTAL	5	41	13	4,499	4,558	100.0%
	0.1%	0.9%	0.3%	98.7%	100.0%	

RESULTADO DEFINITIVO EN PLATAFORMA SISVER; JUR MOCHIS	
SARS-CoV-2	2515
NEGATIVO	1778
NO RECIBIDA	13
INF AH1N1 PMD	53
RECHAZADA	41
B	15
A H3	1
METAPNEUMOVIRUS	3
ENTEROV//RHINOVIRUS	2
CORONA OC43	0
NO ADECUADO	5
INF A	4
CORONA 229E	0
CORONA NL63	0
CORONA HKU1	0
VSR	1
ADENOVIRUS	0
PARAINFLUENZA 3	0
NO SUBTIPIFICADO	0

INFORMACION AL DIA : lunes, 24 de agosto de 2020

SE TOMO MUESTRA PERO SIN RECEPCION EN LABORATORIO

Municipios	IMSS	IMSS-OPORTUNIDADES	ISSSTE	PRIVADA	SEDENA	SEMAR	SSA	PEMEX	ESTATAL	MUNICIPAL	TOTAL
AHOME	46	3	8	1	0	9	34	0	0	0	101
CHOIX	2	2	0	0	0	0	0	0	0	0	4
EL FUERTE	4	17	2	0	0	0	1	0	0	0	24
TOTAL JURISDICCION	52	22	10	1	0	9	35	0	0	0	129

COVID-19 Sinaloa: Informe ejecutivo: JURISDICCIÓN MOCHIS

Unidades de Salud que han reportado en SISVER

MUNICIPIO	CLUES	SECTOR	UNIDAD	Defunciones en la Semana Epidemiológica			Total Defunciones Asociadas a SarsCov-2	Casos confirmados en la Semana Epidemiológica			Total de Casos Confirmados	Tasa letalidad X 100 (D/G)*100	Lugar Letalidad	PRUEBAS REALIZADAS en la Sem Epidemiologica			INDICE DE POSITIVIDAD	Lugar de Índice de Positividad
				SEM EPI NUM-33	SEM EPI NUM-34	Aumento		SEM EPI NUM-33	SEM EPI NUM-34	Aumento				SEM EPI NUM-33	SEM EPI NUM-34	Aumento		
AHOME	SLSMP000831	PRIVADA	CLINICA ANGELES	0	0	0	0	0	0	0	1	0.00	12	0	0	0	-	-
AHOME	SLSMP000032	PRIVADA	CLINICA SANTA MARIA	0	0	0	0	0	0	0	1	0.00	12	0	0	0	-	-
AHOME	SLIMS000015	IMSS	HGP 2 LOS MOCHIS	0	0	0	2	0	0	0	60	3.33	8	1	1	0	0.00	8
AHOME	SLIMS000020	IMSS	HGZ 49 LOS MOCHIS	11	16	5	382	25	31	6	1,014	37.67	6	50	55	5	56.36	3
AHOME	SLSMP000114	PRIVADA	HOSPITAL FATIMA	2	2	0	20	2	2	0	52	38.46	5	4	2	-2	100.00	1
AHOME	SLSMP000155	PRIVADA	HOSPITAL GENERAL CENTRO MEDICO DE LOS MOCHIS	0	0	0	1	0	0	0	2	50.00	1	0	0	0	-	-
AHOME	SLSSA000024	SSA	HOSPITAL GENERAL LOS MOCHIS	1	0	-1	194	13	15	2	504	38.49	4	34	24	-10	62.50	2
AHOME	SLIST000015	ISSSTE	LOS MOCHIS	5	2	-3	98	11	7	-4	248	39.52	3	23	14	-9	50.00	4
AHOME	SLSSA000036	SSA	LOS MOCHIS	0	0	0	0	0	0	0	0	-	-	0	0	0	-	-
AHOME	SLSSA017332	SSA	OFICINAS JURISDICCIONALES	0	0	0	2	9	10	1	352	0.57	11	62	75	13	13.33	7
AHOME	SLSMP000061	PRIVADA	SALUD INTEGRAL SINALOENSE C.S.	0	0	0	3	0	0	0	10	30.00	7	0	0	0	-	-
AHOME	SLSMA000010	SEMAR	SANATORIO NAVAL DE TOPOLOBAMPO	0	0	0	1	2	1	-1	53	1.89	10	4	2	-2	50.00	4
AHOME	SLIMS000085	IMSS	UMF 5 TOPOLOBAMPO	0	0	0	0	1	0	-1	4	0.00	12	1	0	-1	-	-
AHOME	SLIMS000032	IMSS	UMF 37 LOS MOCHIS	0	0	0	6	2	6	4	252	2.38	9	4	12	8	50.00	4
AHOME	SLIMS000044	IMSS	UMFH 6 AHOME	0	0	0	0	0	0	0	2	0.00	12	0	0	0	-	-
AHOME	SLIMS000073	IMSS	UMFH 13 SAN MIGUEL	0	0	0	1	0	0	0	2	50.00	1	0	0	0	-	-
AHOME	SLIMS000476	IMSS	UMFH 33 EL CARRIZO	0	0	0	0	0	0	0	0	-	-	0	0	0	-	-
AHOME	SLIMS000061	IMSS	UMFH 7 HIGUERA	0	0	0	0	1	0	-1	3	0.00	12	1	0	-1	-	-
TOTAL MPIO. AHOME				19	20	1	710	66	72	6	2560	27.73		184	185	1	38.92	
CHOIX	SLSSA018352	SSA	CENTRO DE SALUD CHOIX	0	0	0	0	1	0	-1	2	0.00	1	1	0	-1	-	-
CHOIX	SLSSA000963	SSA	HOSPITAL INTEGRAL CHOIX	0	0	0	0	0	0	0	7	0.00	1	0	0	0	-	-
TOTAL MPIO. CHOIX				0	0	0	0	1	0	-1	9	-		1	0	-1	-	
EL FUERTE	SLIMO000576	IMSS-OPC	HR FUERTE, EL	3	0	-3	16	3	6	3	119	13.45	2	9	12	3	50.00	4
EL FUERTE	SLIMS000266	IMSS	UMF 14 SANTA ROSA	0	0	0	1	0	0	0	2	50.00	1	0	0	0	-	-
EL FUERTE	SLIMS000522	IMSS	UMF 43 SAN BLAS	0	0	0	0	0	0	0	1	0.00	3	0	0	0	-	-
TOTAL MPIO. EL FUERTE				3	0	-3	17	3	6	3	122	13.93		9	12	3	50.00	
TOTAL JURISDICCION 1, MOCHIS				22	20	-2	727	70	78	8	2,691	27.02		194	197	3	39.59	

NUEVA NORMALIDAD

INDICE DE POSITIVIDAD 39.59

TASA DE LETALIDAD 27.02



COVID-19 Sinaloa: Casos y Defunciones **JURISDICCIÓN CULIACÁN**



SALUD
SECRETARÍA DE SALUD

NUEVA NORMALIDAD

1020

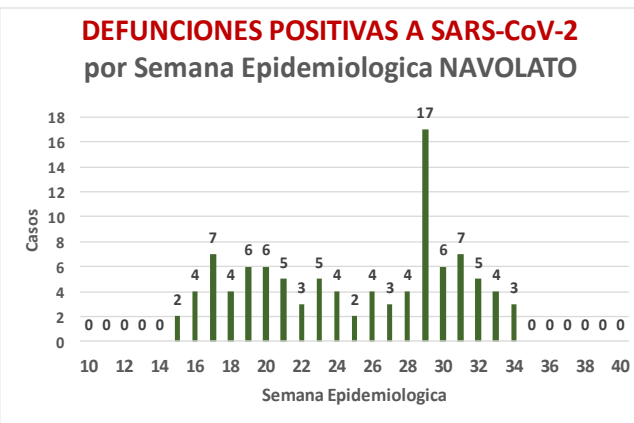
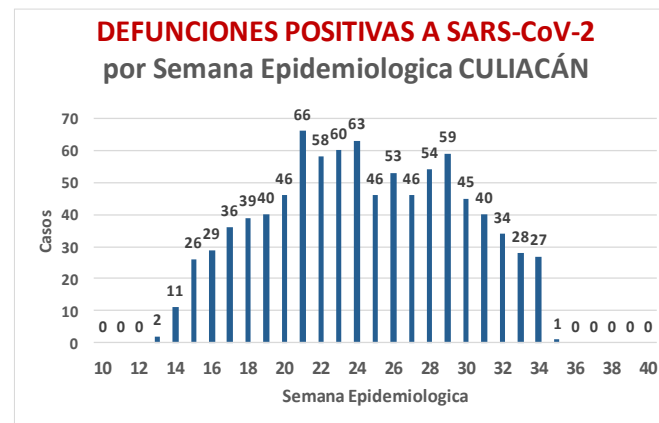
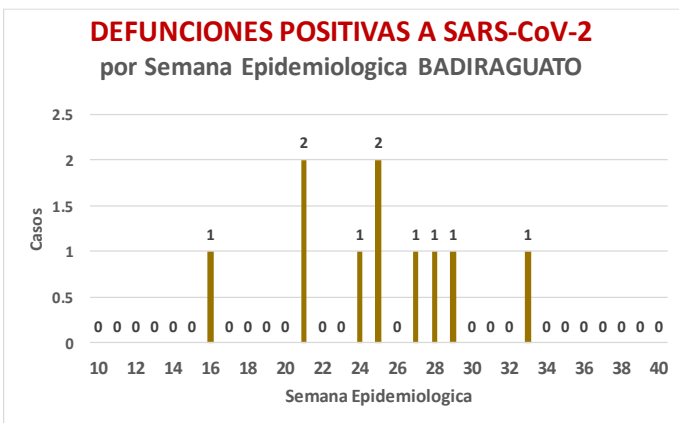
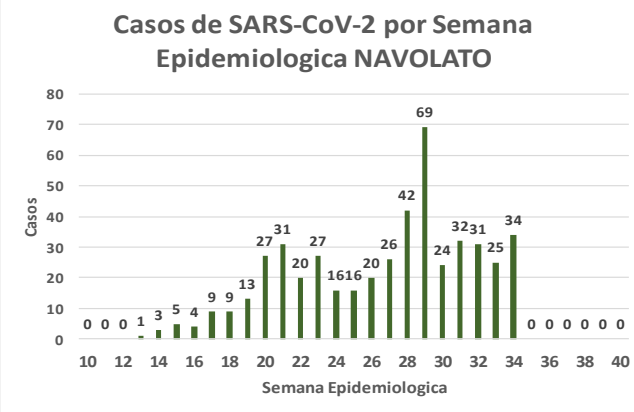
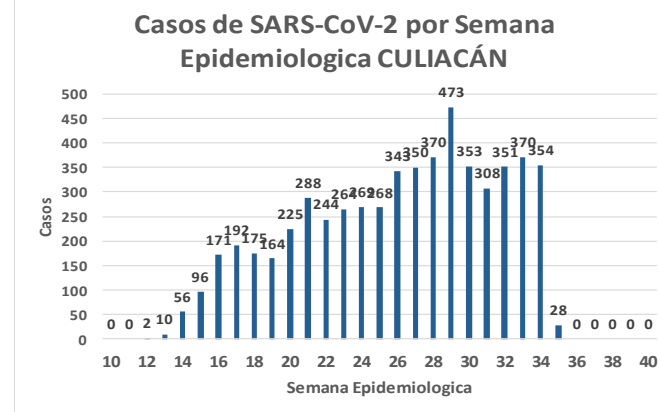
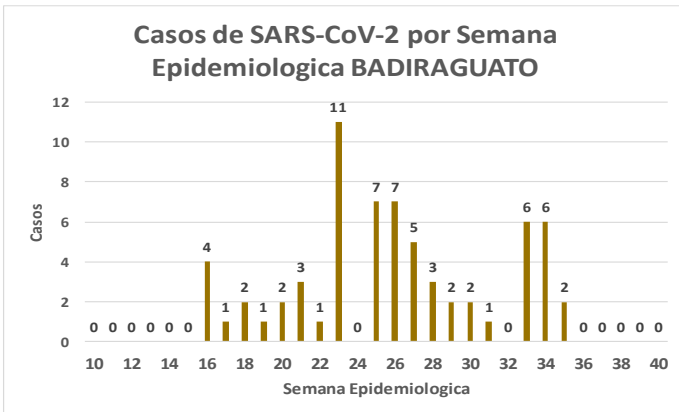
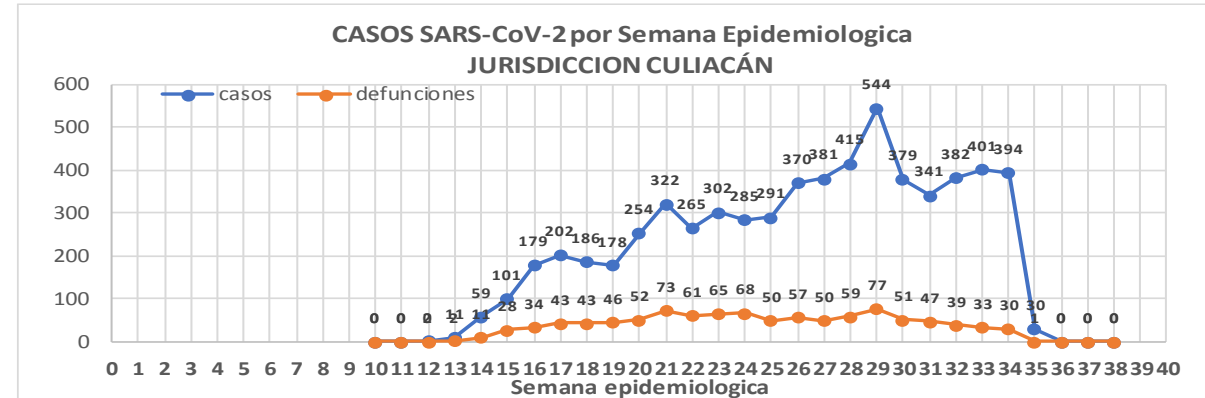
Defunciones Jurisdicción Culiacán



Datos actualizados al **lunes, 24 de agosto de 2020**

JURISDICCION SANITARIA	Casos Acum. SARS-CoV-2*	%
Jurisd. No. 4 Culiacán	6274	100.0%
BADIRAGUATO	66	1.1%
CULIACAN	5724	91.2%
NAVOLATO	484	7.7%

* Municipio de residencia



COVID-19 Sinaloa: Muestreo de Casos **JURISDICCIÓN CULIACÁN**



SALUD
SECRETARÍA DE SALUD

Jurisd. No. 4 Culiacán

INSTITUCION	NO ADECUADO	RECHAZADA	NO RECIBIDA	SOSPECHOSOS	TOTAL CON MUESTRA	% SOSPECHOSOS
IMSS	0	165	56	5,175	5,396	42.3%
IMSS-OPORTUNIDADES	0	0	0	19	19	0.1%
ISSSTE	1	4	16	828	849	6.7%
PRIVADA	1	3	152	467	623	4.9%
SEDENA	0	0	0	14	14	0.1%
SEMAR	0	0	0	1	1	0.0%
SSA	15	24	23	5,128	5,190	40.7%
PEMEX	0	0	0	0	0	0.0%
ESTATAL	0	3	2	662	667	5.2%
MUNICIPAL	0	0	0	0	0	0.0%
TOTAL	17	199	249	12,294	12,759	100.0%

0.1% 1.6% 2.0% 96.4% 100.0%

RESULTADO DEFINITIVO EN PLATAFORMA SISVER; JUR CULIACAN

SARS-CoV-2	6302
NEGATIVO	5266
NO RECIBIDA	249
INF AH1N1 PMD	26
RECHAZADA	199
B	24
A H3	7
METAPNEUMOVIRUS	1
ENTEROV//RHINOVIRUS	10
CORONA OC43	1
NO ADECUADO	17
INF A	4
CORONA 229E	1
CORONA NL63	1
CORONA HKU1	1
VSR	1
ADENOVIRUS	0
PARAINFLUENZA 3	1
NO SUBTIPIFICADO	1

NUEVA NORMALIDAD

1020

Defunciones
Jurisdicción
Culiacán

INFORMACION AL DIA : lunes, 24 de agosto de 2020

SE TOMO MUESTRA PERO SIN RECEPCION EN LABORATORIO

Municipios	IMSS	IMSS-OPORTUNIDADES	ISSSTE	PRIVADA	SEDENA	SEMAR	SSA	PEMEX	ESTATAL	MUNICIPAL	TOTAL
BADIRAGUATO	0	0	0	1	0	0	2	0	0	0	3
CULIACAN	193	0	17	297	0	0	110	0	9	0	626
NAVOLATO	26	0	0	5	0	0	5	0	1	0	37
TOTAL JURISDICCION	219	0	17	303	0	0	117	0	10	0	666



COVID-19 Sinaloa: Informe ejecutivo: JURISDICCIÓN CULIACÁN



SALUD
SECRETARÍA DE SALUD

Unidades de Salud que han reportado en SISVER

MUNICIPIO	CLUES	SECTOR	UNIDAD	Defunciones en la Semana Epidemiológica			Total Defunciones Asociadas a SarsCov-2	Casos confirmados en la Semana Epidemiológica			Total de Casos Confirmados	Tasa Letalidad X 100 (D/G)*100	Lugar Letalidad	PRUEBAS REALIZADAS en la Sem Epidemiológica			INDICE DE POSITIVIDAD	Lugar de Índice de POSITIVIDAD	
				SEM EPI NUM-33	SEM EPI NUM-34	Aumento		SEM EPI NUM-33	SEM EPI NUM-34	Aumento				SEM EPI NUM-33	SEM EPI NUM-34	Aumento			
CULIACÁN	SLSSA000905	SSA	ADOLFO LOPEZ MATEOS (EL TAMARINDO)	0	0	0	0	0	0	0	0	-	-	0	0	0	-	-	
CULIACÁN	XXDES002092	SSA	BRIGADA EPIDEMIOLOGICA CULIACAN	0	0	0	0	0	0	0	13	0.00	20	0	0	0	-	-	
CULIACÁN	SLSMP000365	PRIVADA	CLINICA DE REHABILITACION Y ESPECIALIDADES	0	0	0	1	0	0	0	21	4.76	11	0	0	0	-	-	
CULIACÁN	SLSMP000370	PRIVADA	CLINICA HOSPITAL CULIACAN S. A. DE C. V.	0	0	0	8	0	0	0	15	53.33	1	0	0	0	-	-	
CULIACÁN	SLSSA000794	SSA	COSTA RICA	0	0	0	0	0	0	0	0	-	-	0	0	0	-	-	
CULIACÁN	SLIST000073	ISSSTE	CULIACAN	0	0	0	0	0	0	0	6	0.00	20	0	0	0	-	-	
CULIACÁN	SLSSA000753	SSA	CULIACAN	0	0	0	0	29	22	-7	332	0.00	20	54	44	-10	50.00	11	
CULIACÁN	SLSSA000741	SSA	CULIACAN (AGUARUTO)	0	0	0	0	1	0	-1	5	0.00	20	2	0	-2	-	-	
CULIACÁN	SLSSA000695	SSA	CULIACAN (PEMEX)	0	0	0	0	1	0	-1	2	0.00	20	2	0	-2	-	-	
CULIACÁN	SLIST000085	ISSSTE	DR. M.CARDENAS DE LA VEGA	0	0	0	202	37	18	-19	623	32.42	5	52	23	-29	78.26	2	
CULIACÁN	SLSSA002474	SSA	EL DORADO	0	0	0	0	0	0	0	0	-	-	0	0	0	-	-	
CULIACÁN	SLIMS000131	IMSS	HGR 1 CULIACAN	29	26	-3	531	94	64	-30	1,526	34.80	3	171	112	-59	57.14	9	
CULIACÁN	SLIMS000184	IMSS	HGZMF 28 COSTA RICA	1	2	1	51	9	16	7	207	24.64	6	10	24	14	66.67	5	
CULIACÁN	SLSMP000534	PRIVADA	HOSPITAL ANGELES CULIACAN	0	0	0	0	0	0	0	2	0.00	20	0	0	0	-	-	
CULIACÁN	SLSME000016	ESTATAL	HOSPITAL CIVIL DE CULIACAN	4	1	-3	95	18	20	2	439	21.64	7	33	38	5	52.63	10	
CULIACÁN	SLSSA000666	SSA	HOSPITAL GENERAL CULIACAN	1	0	-1	129	47	42	-5	672	19.20	8	73	63	-10	66.67	5	
CULIACÁN	SLSSA018265	SSA	HOSPITAL GENERAL EL DORADO	0	0	0	1	6	3	-3	38	2.63	16	11	5	-6	60.00	8	
CULIACÁN	SLSSA000811	SSA	HOSPITAL INTEGRAL EL DORADO	0	0	0	0	0	0	0	2	0.00	20	0	0	0	-	-	
CULIACÁN	SLSSA017582	SSA	HOSPITAL INTEGRAL VALLE DE SAN LORENZO	0	0	0	0	0	0	0	0	-	-	0	0	0	-	-	
CULIACÁN	SLSSA017606	SSA	HOSPITAL MATERNO NEONATAL	0	0	0	1	11	1	-10	35	2.86	15	23	6	-17	16.67	15	
CULIACÁN	SLSME000021	ESTATAL	HOSPITAL PEDIATRICO DE SINALOA	0	0	0	0	0	0	0	2	0.00	20	0	0	0	-	-	
CULIACÁN	SLSSA002556	SSA	HOSPITAL PEDIATRICO DE SINALOA	1	0	-1	4	6	9	3	118	3.39	14	29	19	-10	47.37	13	
CULIACÁN	SLSSA002643	SSA	JURISDICCION SANITARIA IV CULIACAN	0	0	0	2	83	85	2	1,132	0.18	19	191	173	-18	49.13	12	
CULIACÁN	SLSMP002815	PRIVADA	MEDICA DE LA CIUDAD	0	0	0	6	0	0	0	52	11.54	9	0	0	0	-	-	
CULIACÁN	SLSSA000852	SSA	OBISPO	0	0	0	0	0	0	0	0	-	-	0	0	0	-	-	
CULIACÁN	SLSSA017455	SSA	OFICINAS JURISDICCIONALES	0	0	0	0	0	0	0	34	0.00	20	0	0	0	-	-	
CULIACÁN	SLSMP000440	PRIVADA	OPERADORA NUEVA CLINICA SANTA MARIA S.A DE C.V	0	0	0	3	0	0	0	6	50.00	2	0	0	0	-	-	
CULIACÁN	SLSSA000876	SSA	QUILA	0	0	0	0	0	0	0	6	0.00	20	0	0	0	-	-	
CULIACÁN	SLSMP000411	PRIVADA	SANATORIO BATIZ RAMOS	0	0	0	0	0	0	0	1	0.00	20	0	0	0	-	-	
CULIACÁN	SLSMP000394	PRIVADA	SANATORIO CEMSI CHAPULTEPEC	0	0	0	0	0	0	0	2	0.00	20	0	0	0	-	-	
CULIACÁN	SLIMS000143	IMSS	UMF 35 CULIACAN	0	0	0	5	21	41	20	369	1.36	18	40	62	22	66.13	7	
CULIACÁN	SLIMS000155	IMSS	UMF 36 CULIACAN	0	0	0	11	8	18	10	193	5.70	10	11	26	15	69.23	4	
CULIACÁN	SLIMS000160	IMSS	UMF 46 CULIACAN	0	0	0	5	19	24	5	211	2.37	17	21	32	11	75.00	3	
CULIACÁN	SLIMS000172	IMSS	UMF 52 CULIACAN	0	0	0	1	1	3	2	23	4.35	12	2	3	1	100.00	1	
CULIACÁN	SLIMS000633	IMSS	UMF 55 CULIACAN	1	1	0	5	2	6	4	124	4.03	13	5	15	10	40.00	14	
CULIACÁN	SLIMS000196	IMSS	UMFH 22 EL DORADO	0	0	0	4	0	0	0	12	33.33	4	1	0	-1	-	-	
TOTAL MPIO. CULIACAN				37	30	-7	1,065	393	372	-21	6,223	17.11			731	645	-86	57.67	
BADIRAGUATO	SLSSA018060	SSA	CARAVANA DE LA SALUD TIPO 0 EL CASTILLO	0	0	0	0	0	0	0	0	-	-	0	0	0	-	-	
BADIRAGUATO	SLSSA000362	SSA	HIGUERAS DE ALVAREZ BORBOA(H DELOS MONZO	0	0	0	0	0	0	0	0	-	-	0	0	0	-	-	
BADIRAGUATO	SLSSA000246	SSA	HOSPITAL INTEGRAL BADIRAGUATO	0	0	0	0	5	4	-1	39	0.00	1	13	9	-4	44.44	1	
TOTAL MPIO. BADIRAGUATO				0	0	0	0	5	4	-1	39	0.00			13	9	-4	44.44	
NAVOLATO	SLIMS000435	IMSS	HGSMF 4 NAVOLATO	0	0	0	3	5	15	10	176	1.70	2	15	26	11	57.69	1	
NAVOLATO	SLSSA002491	SSA	HOSPITAL INTEGRAL NAVOLATO	0	0	0	0	2	3	1	32	0.00	3	4	6	2	50.00	2	
NAVOLATO	SLSSA002305	SSA	SAN PEDRO	0	0	0	0	1	0	-1	7	0.00	3	2	0	-2	-	-	
NAVOLATO	SLIMS000440	IMSS	UMFH 11 VILLA JUAREZ	0	0	0	4	2	2	0	34	11.76	1	2	6	4	33.33	3	
TOTAL MPIO. NAVOLATO				0	0	0	7	10	20	10	249	2.81			23	38	15	52.63	
TOTAL JURISDICCION 4, CULIACAN				37	30	-7	1,072	408	396	-12	6,511	16.46			767	692	-75	57.23	

NUEVA NORMALIDAD

INDICE DE POSITIVIDAD
57.23

TASA DE LETALIDAD
16.46



COVID-19 Sinaloa: Casos y Defunciones **JURISDICCIÓN MAZATLÁN**



SALUD
SECRETARÍA DE SALUD

NUEVA NORMALIDAD

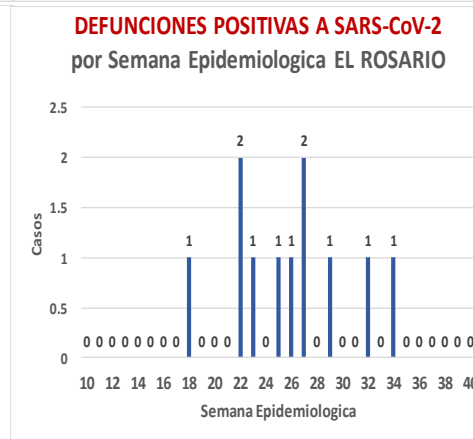
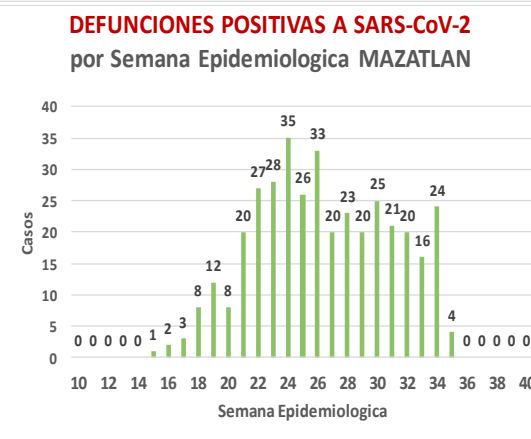
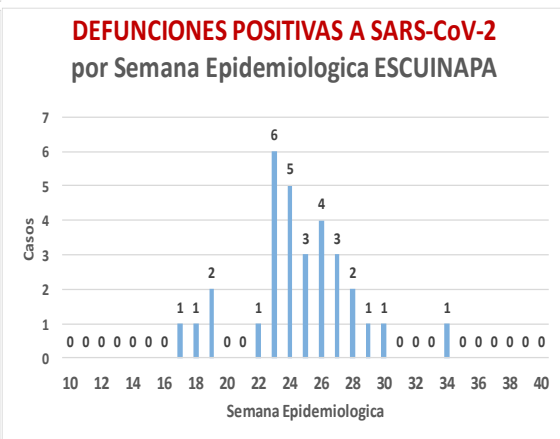
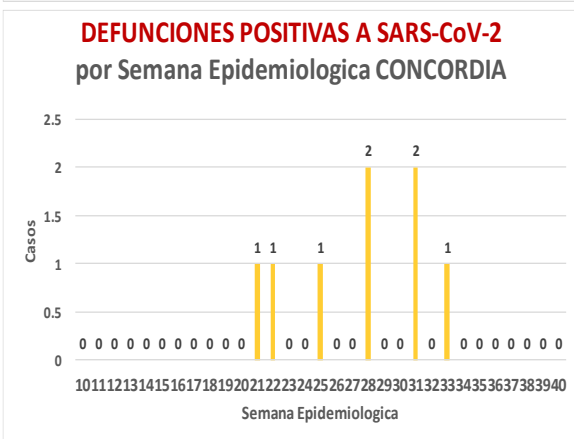
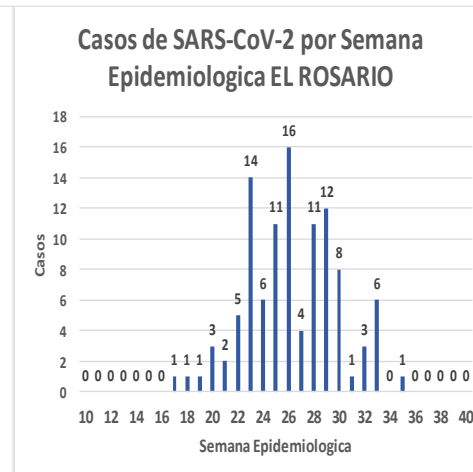
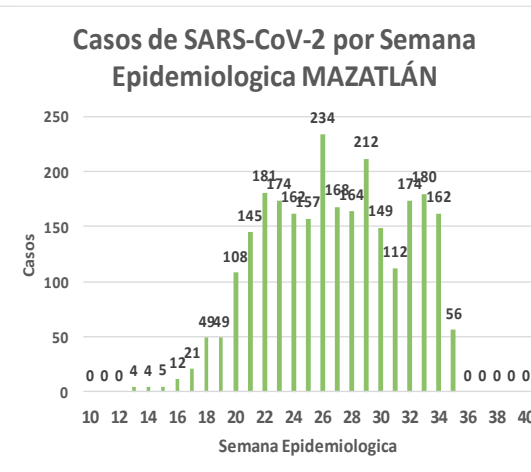
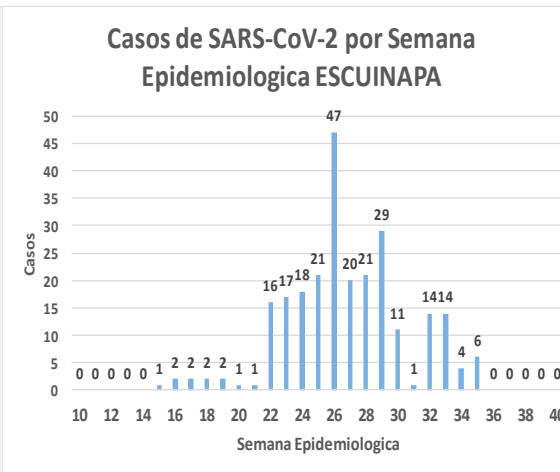
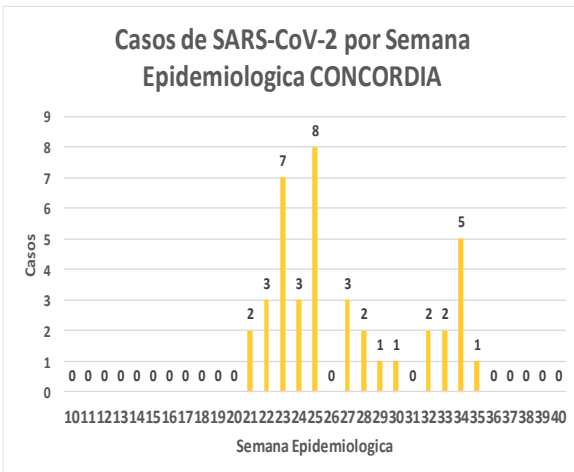
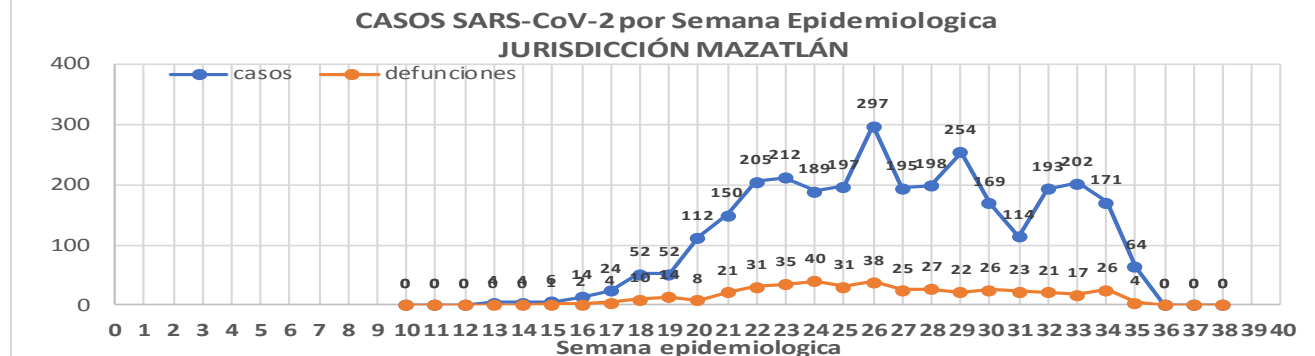
426
Defunciones
Jurisdicción
Mazatlán



Datos actualizados al **lunes, 24 de agosto de 2020**

JURISDICCION SANITARIA	Casos Acum. SARS-CoV-2*	%
Jurisd. No. 6 Mazatlan	3078	100.0%
CONCORDIA	40	1.3%
ESCUINAPA	250	8.1%
MAZATLAN	2682	87.1%
ROSARIO	106	3.4%

* Municipio de residencia



COVID-19 Sinaloa: Muestreo de Casos **JURISDICCIÓN MAZATLÁN**



**NUEVA
NORMALIDAD**

426
Defunciones
Jurisdicción
MAZATLÁN



Jurisd. No. 6 Mazatlan						
INSTITUCION	NO ADECUADO	RECHAZADA	NO RECIBIDA	SOSPECHOSOS	TOTAL CON MUESTRA	% SOSPECHOSOS
IMSS	0	24	9	1,907	1,940	36.3%
IMSS-OPORTUNIDADES	0	11	0	151	162	3.0%
ISSSTE	1	9	3	291	304	5.7%
PRIVADA	3	0	1	240	244	4.6%
SEDENA	0	2	2	184	188	3.5%
SEMAR	0	6	2	134	142	2.7%
SSA	10	10	5	2,072	2,097	39.2%
PEMEX	0	0	0	3	3	0.1%
ESTATAL	0	0	0	1	1	0.0%
MUNICIPAL	2	0	0	266	268	5.0%
TOTAL	16	62	22	5,249	5,349	100.0%
	0.3%	1.2%	0.4%	98.1%	100.0%	

RESULTADO DEFINITIVO EN PLATAFORMA SISVER; JUR MAZATLÁN	
SARS-CoV-2	3102
NEGATIVO	1934
NO RECIBIDA	22
INF AH1N1 PMD	4
RECHAZADA	62
B	7
A H3	3
METAPNEUMOVIRUS	1
ENTEROV//RHINOVIRUS	1
CORONA OC43	0
NO ADECUADO	16
INF A	0
CORONA 229E	0
CORONA NL63	0
CORONA HKU1	0
VSR	0
ADENOVIRUS	0
PARAINFLUENZA 3	0
NO SUBTIPIFICADO	0

INFORMACION AL DIA : lunes, 24 de agosto de 2020

SE TOMO MUESTRA PERO SIN RECEPCION EN LABORATORIO											
Municipios	IMSS	IMSS- OPORTUNIDADES	ISSSTE	PRIVADA	SEDENA	SEMAR	SSA	PEMEX	ESTATAL	MUNICIPAL	TOTAL
CONCORDIA	0	2	0	1	0	0	2	0	0	0	5
ESCUINAPA	0	0	1	0	0	0	10	0	0	0	11
MAZATLAN	29	4	11	58	10	6	46	0	0	4	168
ROSARIO	0	0	4	3	0	0	6	0	0	0	184
TOTAL	29	6	16	62	10	6	64	0	0	4	368

COVID-19 Sinaloa: Informe ejecutivo: JURISDICCIÓN MAZATLÁN

Unidades de Salud que han reportado en SISVER

MUNICIPIO	CLUES	SECTOR	UNIDAD	Defunciones en la Semana Epidemiológica			Total Defunciones Asociadas a SarsCov-2	Casos confirmados en la Semana Epidemiológica			Total de Casos Confirmados	Tasa letalidad X 100 (D/G)*100	Lugar Letalidad	PRUEBAS REALIZADAS en la Sem Epidemiológica			INDICE DE POSITIVIDAD	Lugar de Índice de POSITIVIDAD
				SEM EPI NUM-33	SEM EPI NUM-34	Aumento		SEM EPI NUM-33	SEM EPI NUM-34	Aumento				SEM EPI NUM-33	SEM EPI NUM-34	Aumento		
MAZATLÁN	XXDES002099	SSA	BRIGADA EPIDEMIOLOGICA MAZATLAN	0	0	0	0	0	0	0	0	-	-	0	0	0	-	-
MAZATLÁN	SLSMP000732	PRIVADA	CLINICA HOSPITAL MARIA DEL MAR	0	0	0	2	0	0	0	11	18.18	6	0	0	0	-	-
MAZATLÁN	SLSMP000621	PRIVADA	CLINICA DEL MAR DE MAZATLAN S.A DE C.V.	0	1	1	4	1	0	-1	23	17.39	7	2	1	-1	0.00	13
MAZATLÁN	SLIMS000341	IMSS	HGZMF 3 MAZATLAN	10	18	8	210	65	75	10	993	21.15	3	104	130	26	57.69	7
MAZATLÁN	SLSSA002585	SSA	HOSPITAL GENERAL DE MAZATLAN	0	0	0	56	28	12	-16	266	21.05	4	37	23	-14	52.17	8
MAZATLÁN	SLSMM000014	MUNICIPAL	HOSPITAL MARGARITA MAZA DE JUAREZ	0	0	0	10	6	11	5	175	5.71	11	12	14	2	78.57	3
MAZATLÁN	SLSMP002844	PRIVADA	HOSPITAL MARINA MAZATLAN	0	0	0	5	6	2	-4	64	7.81	10	7	6	-1	33.33	12
MAZATLÁN	SLSDN000016	SEDENA	HOSPITAL MILITAR REGIONAL DE MAZATLAN, SIN.	2	3	1	20	10	6	-4	153	13.07	8	12	7	-5	85.71	2
MAZATLÁN	SLSMA000022	SEMAR	HOSPITAL NAVAL DE MAZATLAN	3	0	-3	24	5	10	5	85	28.24	2	10	14	4	71.43	4
MAZATLÁN	SLSMP000616	PRIVADA	HOSPITAL SHARP MAZATLAN S. A DE C. V.	0	0	0	7	0	0	0	35	20.00	5	0	0	0	-	-
MAZATLÁN	SLIMO000733	IMSS-OPORTUNIDADES	HR VILLA UNION	0	1	1	9	1	4	3	92	9.78	9	3	8	5	50.00	9
MAZATLÁN	SLSSA002655	SSA	JURISDICCION SANITARIA VI MAZATLAN	0	0	0	0	23	16	-7	330	0.00	14	45	33	-12	48.48	10
MAZATLÁN	SLIST000196	ISSSTE	MAZATLAN	1	4	3	70	11	7	-4	206	33.98	1	11	8	-3	87.50	1
MAZATLÁN	SLSSA001576	SSA	MAZATLAN (COL. 20 DE NOVIEMBRE)	0	0	0	0	0	0	0	0	-	-	0	1	1	0.00	13
MAZATLÁN	SLSSA001605	SSA	MAZATLAN (COL. CENTRO)	0	0	0	0	24	11	-13	302	0.00	14	29	19	-10	57.89	6
MAZATLÁN	SLSSA017501	SSA	OFICINAS JURISDICCIONALES	0	0	0	0	0	0	0	0	-	-	0	0	0	-	-
MAZATLÁN	SLIMS000353	IMSS	UMF 45 MAZATLAN	1	0	-1	2	4	4	0	49	4.08	12	6	10	4	40.00	11
MAZATLÁN	SLIMS000645	IMSS	UMF 56 PRADOS	0	0	0	2	6	13	7	59	3.39	13	8	20	12	65.00	5
MAZATLÁN	SLSSA002515	SSA	VALLE DEL JARIPILLO	0	0	0	0	0	0	0	0	-	-	0	0	0	-	-
TOTAL MPIO. MAZATLAN				17	27	10	421	190	171	-19	2,843	14.81		286	294	8	58.16	
CONCORDIA	XXDES002097	SSA	BRIGADA EPIDEMIOLOGICA CONCORDIA	0	0	0	0	0	0	0	0	-	-	0	0	0	-	-
CONCORDIA	SLSSA000485	SSA	CONCORDIA	0	0	0	0	0	0	0	10	0.00	2	1	0	-1	-	-
CONCORDIA	SLSSA000473	SSA	HOSPITAL INTEGRAL CONCORDIA	0	0	0	1	1	2	1	11	9.09	1	3	2	-1	100.00	1
TOTAL MPIO. CONCORDIA				0	0	0	1	1	2	1	21	4.76		4	2	-2	100.00	
ROSARIO	SLIMO000832	IMSS-OPORTUNIDADES	EL POZOLE	0	0	0	0	0	0	0	0	-	-	0	0	0	-	-
ROSARIO	SLIST000225	ISSSTE	EL ROSARIO	0	0	0	0	0	0	0	1	0.00	2	0	0	0	-	-
ROSARIO	SLSSA001873	SSA	HOSPITAL INTEGRAL DE EL ROSARIO	0	0	0	2	3	0	-3	58	3.45	1	4	0	-4	-	-
ROSARIO	SLIMS000406	IMSS	UMFH 31 EL ROSARIO	0	0	0	0	0	0	0	3	0.00	2	0	0	0	-	-
TOTAL MPIO. ROSARIO				0	0	0	2	3	0	-3	62	3.23		4	0	-4	-	
ESCUINAPA	SLSSA001132	SSA	ESCUINAPA	0	0	0	1	0	0	0	11	9.09	2	0	0	0	-	-
ESCUINAPA	SLSSA018253	SSA	HOSPITAL GENERAL ESCUINAPA	1	0	-1	14	14	2	-12	189	7.41	3	23	4	-19	50.00	1
ESCUINAPA	SLSSA001173	SSA	TEACAPAN	0	0	0	0	0	0	0	0	-	-	0	0	0	-	-
ESCUINAPA	SLIMS000230	IMSS	UMFH 29 ESCUINAPA	0	0	0	2	0	0	0	16	12.50	1	0	0	0	-	-
TOTAL MPIO. ESCUINAPA				1	0	-1	17	14	2	-12	216	7.87		23	4	-19	50.00	
TOTAL JURISDICCION 6, MAZATLÁN				18	27	9	441	208	175	-33	3,142	14.04		317	300	-17	58.33	

NUEVA NORMALIDAD

INDICE DE POSITIVIDAD
58.33

TASA DE LETALIDAD
14.04



COVID-19 Sinaloa: Casos y Defunciones **JURISDICCIÓN GUASAVE**



NUEVA NORMALIDAD

388

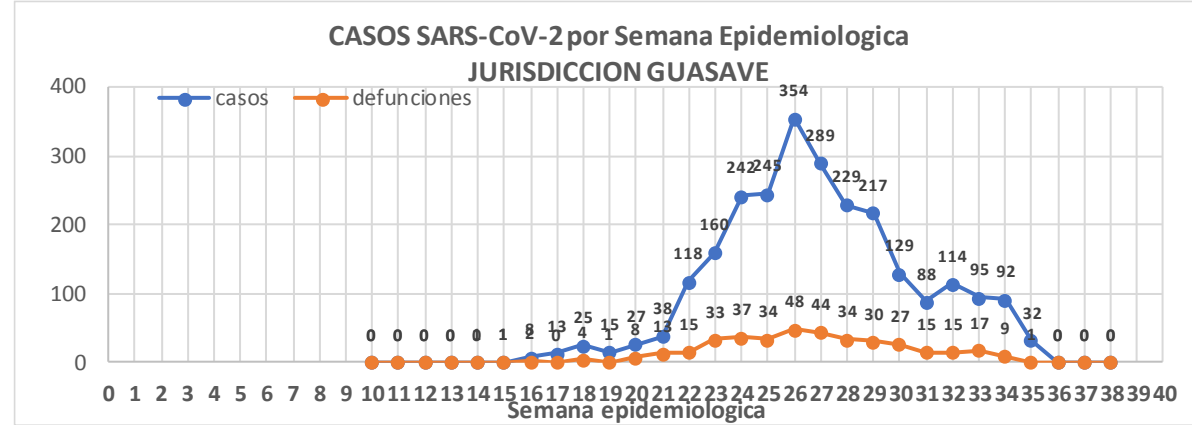
Defunciones Jurisdicción GUASAVE



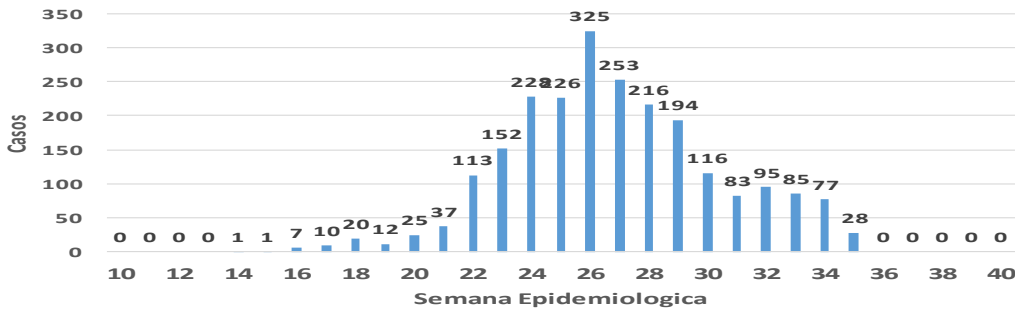
Datos actualizados al **lunes, 24 de agosto de 2020**

JURISDICCION SANITARIA	Casos Acum. SARS-CoV-2*	%
Jurisd. No. 2 Guasave	2532	100.0%
GUASAVE	2304	91.0%
SINALOA	228	9.0%

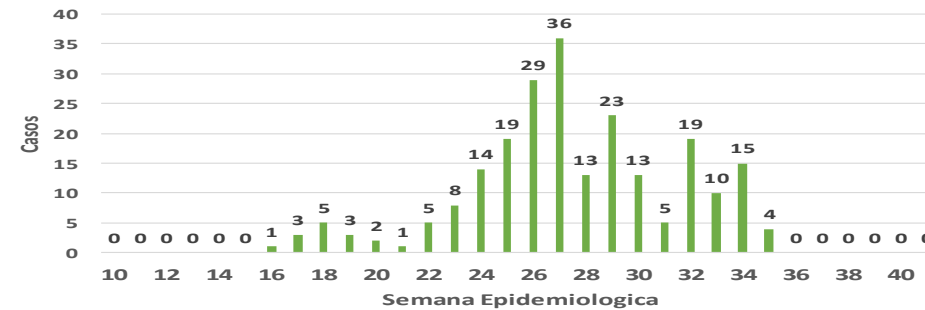
* Municipio de residencia



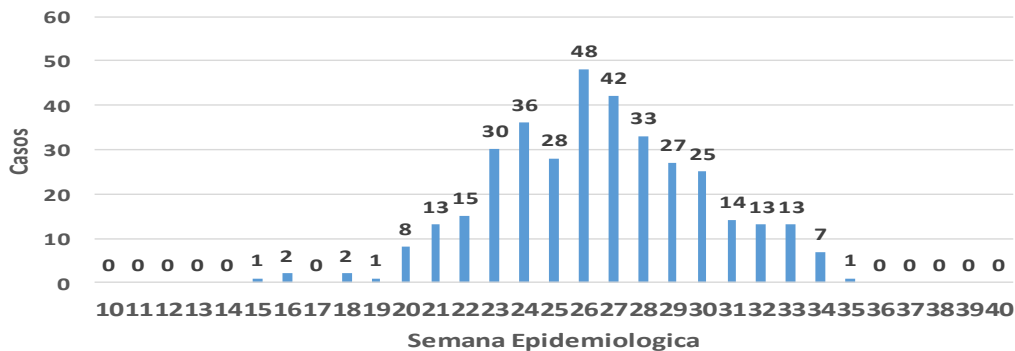
Casos de SARS-CoV-2 por Semana Epidemiologica GUASAVE



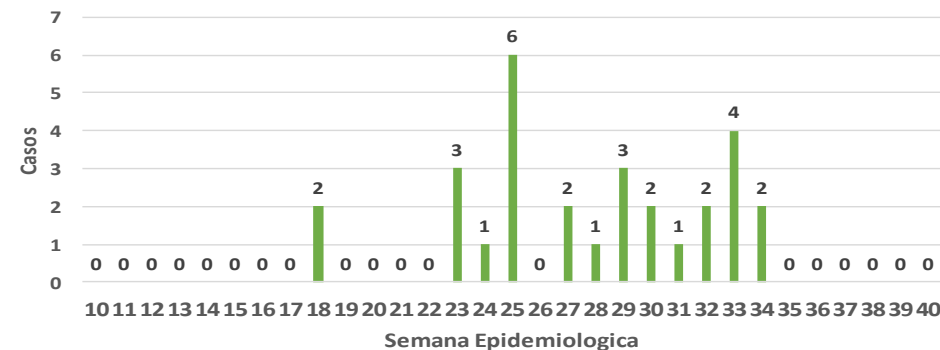
Casos de SARS-CoV-2 por Semana Epidemiologica SINALOA DE LEYVA



DEFUNCIONES POSITIVAS A SARS-CoV-2 por Semana Epidemiologica GUASAVE



DEFUNCIONES POSITIVAS A SARS-CoV-2 por Semana Epidemiologica SINALOA DE LEYVA



COVID-19 Sinaloa: Muestreo de Casos JURISDICCIÓN GUASAVE



NUEVA NORMALIDAD

388

**Defunciones
Jurisdicción
GUASAVE**



Jurisd. No. 2 Guasave						
INSTITUCION	NO ADECUADO	RECHAZADA	NO RECIBIDA	SOSPECHOSOS	TOTAL CON MUESTRA	% SOSPECHOSOS
IMSS	0	83	6	2,550	2,639	58.6%
IMSS-OPORTUNIDADES	0	2	0	12	14	0.3%
ISSSTE	1	0	0	82	83	1.8%
PRIVADA	0	0	0	40	40	0.9%
SEDENA	0	0	0	0	0	0.0%
SEMAR	0	0	0	4	4	0.1%
SSA	5	11	0	1,697	1,713	38.1%
PEMEX	0	0	0	1	1	0.0%
ESTATAL	0	0	0	7	7	0.2%
MUNICIPAL	0	0	0	0	0	0.0%
TOTAL	6	96	6	4,393	4,501	100.0%
	0.1%	2.1%	0.1%	97.6%	100.0%	

RESULTADO DEFINITIVO EN PLATAFORMA SISVER; JUR GUASAVE	
SARS-CoV-2	2549
NEGATIVO	1708
NO RECIBIDA	6
INF AH1N1 PMD	11
RECHAZADA	96
B	5
A H3	5
METAPNEUMOVIRUS	2
ENTEROV//RHINOVIRUS	5
CORONA OC43	0
NO ADECUADO	6
INF A	0
CORONA 229E	0
CORONA NL63	0
CORONA HKU1	0
VSR	0
ADENOVIRUS	0
PARAINFLUENZA 3	0
NO SUBTIPIFICADO	0

INFORMACION AL DIA : lunes, 24 de agosto de 2020

SE TOMO MUESTRA PERO SIN RECEPCION EN LABORATORIO

Municipios	IMSS	IMSS-OPORTUNIDADES	ISSSTE	PRIVADA	SEDENA	SEMAR	SSA	PEMEX	ESTATAL	MUNICIPAL	TOTAL
GUASAVE	72	0	5	10	0	0	13	0	0	0	100
SINALOA	1	0	1	3	0	0	5	0	0	0	10
TOTAL JURISDICCION	73	0	6	13	0	0	18	0	0	0	110

COVID-19 Sinaloa: Informe ejecutivo: JURISDICCIÓN GUASAVE

Unidades de Salud que han reportado en SISVER

MUNICIPIO	CLUES	SECTOR	UNIDAD	Defunciones en la Semana Epidemiológica			Total Defunciones Asociadas a SarsCov-2	Casos confirmados en la Semana Epidemiológica			Total de Casos Confirmados	Tasa letalidad X 100 (D/G)*100	Lugar Letalidad	PRUEBAS REALIZADAS en la Sem Epidemiológica			INDICE DE POSITIVIDAD	Lugar de Índice de Positividad
				SEM EPI NUM-33	SEM EPI NUM-34	Aumento		SEM EPI NUM-33	SEM EPI NUM-34	Aumento				SEM EPI NUM-33	SEM EPI NUM-34	Aumento		
GUASAVE	SLSSA001296	SSA	BACHOCO	0	0	0	0	0	0	0	1	0.00	4	0	0	0	-	-
GUASAVE	SLSSA001301	SSA	BAMOA	0	0	0	0	0	0	0	5	0.00	4	0	0	0	-	-
GUASAVE	XXDES002086	SSA	BRIGADA EPIDEMIOLOGICA GUASAVE	0	0	0	0	0	0	0	0	-	-	0	0	0	-	-
GUASAVE	SLSSA018224	SSA	CENTRO DE SALUD GUASAVE II	0	0	0	1	34	17	-17	468	0.21	3	75	56	-19	30.36	2
GUASAVE	SLSSA001354	SSA	COREREPE (EL GALLO)	0	0	0	0	0	0	0	1	0.00	4	0	0	0	-	-
GUASAVE	SLSSA001366	SSA	EL CUBILETE (EL NUMERO UNO)	0	0	0	0	0	0	0	2	0.00	4	0	0	0	-	-
GUASAVE	SLSSA001412	SSA	EL HUITUSSI	0	0	0	0	0	0	0	0	-	-	0	0	0	-	-
GUASAVE	SLSSA001395	SSA	GABRIEL LEYVA SOLANO (BENITO JUAREZ)	0	0	0	0	0	0	0	2	0.00	4	0	0	0	-	-
GUASAVE	SLSSA001383	SSA	GABRIEL LEYVA SOLANO (EL BATAMOTE)	0	0	0	0	0	0	0	1	0.00	4	0	0	0	-	-
GUASAVE	SLIST000160	ISSSTE	GUASAVE	0	0	0	0	0	0	0	0	-	-	0	0	0	-	-
GUASAVE	SLIMS000271	IMSS	HGZMF 32 GUASAVE	8	5	-3	225	41	49	8	1,461	15.40	2	59	108	49	45.37	1
GUASAVE	SLSSA001255	SSA	HOSPITAL GENERAL GUASAVE	4	1	-3	75	5	4	-1	223	33.63	1	11	14	3	28.57	3
GUASAVE	SLSSA001400	SSA	JUAN JOSE RIOS	0	0	0	0	0	0	0	4	0.00	4	0	0	0	-	-
GUASAVE	SLSSA001313	SSA	LA BRECHA	0	0	0	0	0	0	0	2	0.00	4	0	0	0	-	-
GUASAVE	SLSSA001511	SSA	LA TRINIDAD	0	0	0	0	0	0	0	3	0.00	4	0	0	0	-	-
GUASAVE	SLSSA001470	SSA	LAS QUEMAZONES	0	0	0	0	0	0	0	1	0.00	4	0	0	0	-	-
GUASAVE	SLSSA001424	SSA	LEON FONSECA (ESTACION VERDURA)	0	0	0	0	0	0	0	3	0.00	4	0	0	0	-	-
GUASAVE	SLSSA001436	SSA	NIO	0	0	0	0	0	0	0	3	0.00	4	0	0	0	-	-
GUASAVE	SLSSA001441	SSA	PALOS BLANCOS	0	0	0	0	0	0	0	3	0.00	4	0	0	0	-	-
GUASAVE	SLSSA001506	SSA	SAN RAFAEL (GRAL.MIGUEL VALLE DAVALOS)	0	0	0	0	0	0	0	3	0.00	4	0	0	0	-	-
GUASAVE	SLIMS000312	IMSS	UMFH 15 JUAN JOSE RIOS	0	0	0	0	0	0	0	4	0.00	4	0	0	0	-	-
TOTAL MPIO. GUASAVE				12	6	-6	301	80	70	-10	2190	13.74		145	178	33	39.33	
SINALOA	SLSSA002211	SSA	ESTACION NARANJO	0	0	0	0	0	0	0	4	0.00	1	0	0	0	-	-
SINALOA	SLSSA002141	SSA	SINALOA DE LEYVA	0	0	0	0	9	11	2	102	0.00	1	23	26	3	42.31	-
SINALOA	SLSSA017361	SSA	UNIDAD TECNICO ADMINSTRATIVA	0	0	0	0	0	0	0	0	-	-	0	0	0	-	-
TOTAL MPIO. SINALOA DE LEYVA				0	0	0	0	9	11	2	106	0.00		23	26	3	42.31	
TOTAL JURISDICCION 2, GUASAVE				12	6	-6	301	89	81	-8	2,296	13.11		168	204	36	39.71	

NUEVA NORMALIDAD

INDICE DE POSITIVIDAD
39.71

TASA DE LETALIDAD
13.11



COVID-19 Sinaloa: Casos y Defunciones **JURISDICCIÓN GUAMUCHIL**



SALUD
SECRETARÍA DE SALUD

NUEVA NORMALIDAD

192

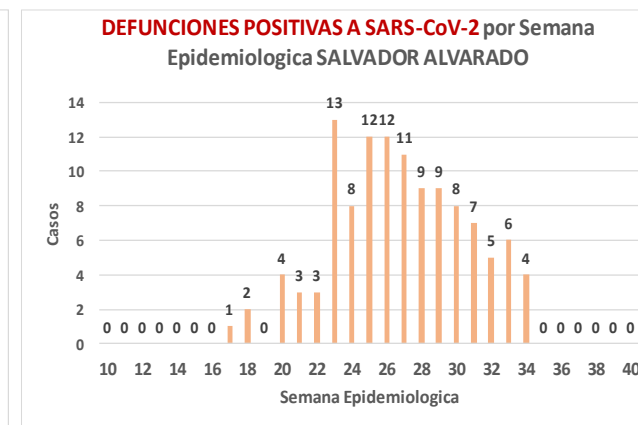
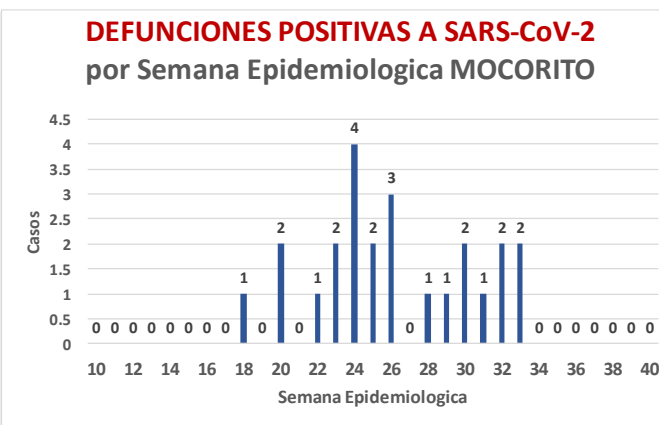
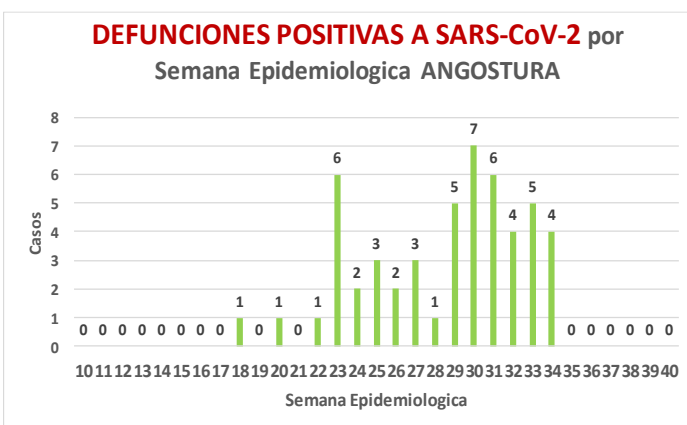
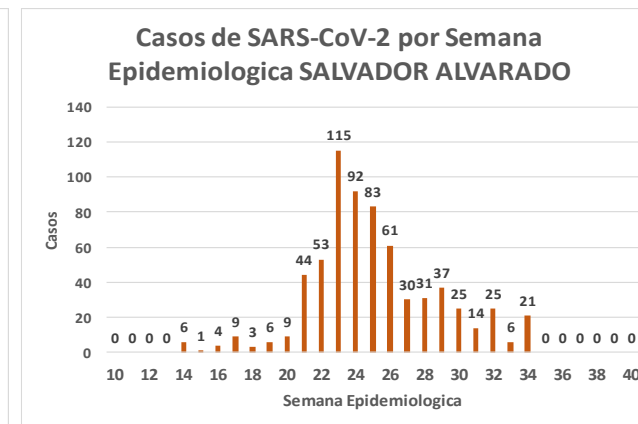
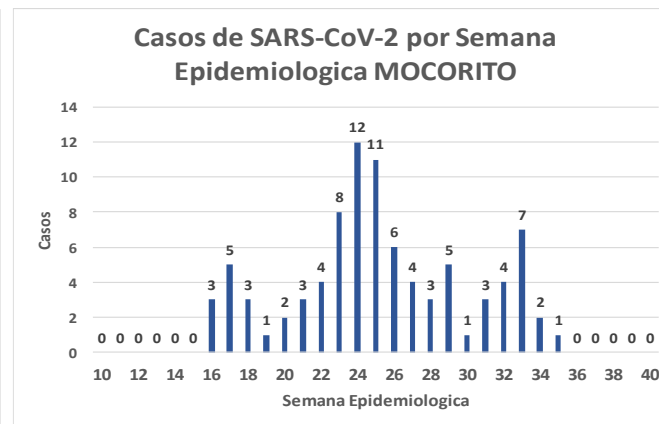
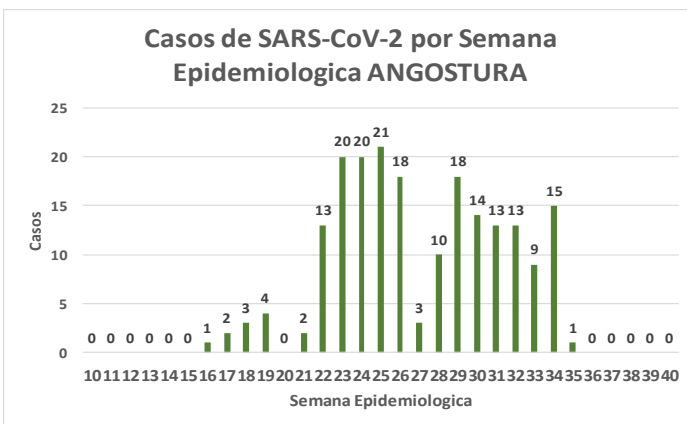
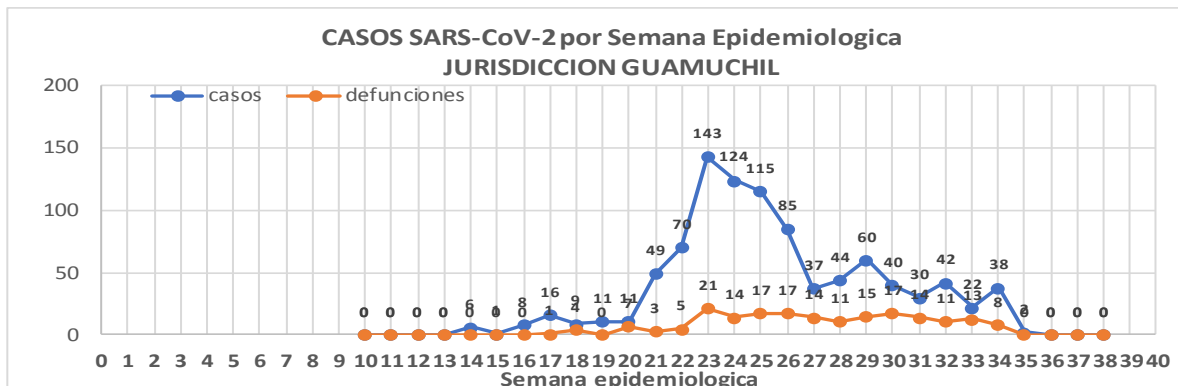
Defunciones Jurisdicción GUAMUCHIL



Datos actualizados al **lunes, 24 de agosto de 2020**

JURISDICCION SANITARIA	Casos Acum. SARS-CoV-2*	%
Jurisd. No. 3 Guamuchil	963	100.0%
ANGOSTURA	200	20.8%
MOCORITO	88	9.1%
SALVADOR ALVARADO	675	70.1%

* Municipio de residencia



COVID-19 Sinaloa: Muestreo de Casos **JURISDICCión GUAMUCHIL**



Jurisd. No. 3 Guamuchil

INSTITUCION	NO ADECUADO	RECHAZADA	NO RECIBIDA	SOSPECHOSOS	TOTAL CON MUESTRA	% SOSPECHOSOS
IMSS	0	5	1	477	483	31.3%
IMSS-OPORTUNIDADES	0	0	0	0	0	0.0%
ISSSTE	0	1	0	58	59	3.8%
PRIVADA	0	0	1	16	17	1.1%
SEDENA	0	0	0	3	3	0.2%
SEMAR	0	0	0	0	0	0.0%
SSA	1	6	0	963	970	62.9%
PEMEX	0	0	0	0	0	0.0%
ESTATAL	0	0	0	11	11	0.7%
MUNICIPAL	0	0	0	0	0	0.0%
TOTAL	1	12	2	1,528	1,543	100.0%
	0.1%	0.8%	0.1%	99.0%	100.0%	

RESULTADO DEFINITIVO EN PLATAFORMA SISVER; JUR GUAMUCHIL

SARS-CoV-2	966
NEGATIVO	525
NO RECIBIDA	2
INF AH1N1 PMD	0
RECHAZADA	12
B	1
A H3	0
METAPNEUMOVIRUS	0
ENTEROV//RHINOVIRUS	3
CORONA OC43	0
NO ADECUADO	1
INF A	0
CORONA 229E	0
CORONA NL63	0
CORONA HKU1	0
VSR	0
ADENOVIRUS	0
PARAINFLUENZA 3	0
NO SUBTIPIFICADO	0

NUEVA NORMALIDAD

192

Defunciones
Jurisdicción
GUAMUCHIL

INFORMACION AL DIA : lunes, 24 de agosto de 2020

SE TOMO MUESTRA PERO SIN RECEPCION EN LABORATORIO

Municipios	IMSS	IMSS-OPORTUNIDADES	ISSSTE	PRIVADA	SEDENA	SEMAR	SSA	PEMEX	ESTATAL	MUNICIPAL	TOTAL
ANGOSTURA	5	0	0	2	1	0	4	0	0	0	12
MOCORITO	1	0	1	7	0	0	3	0	0	0	12
SALVADOR ALVARADO	6	0	0	0	0	0	3	0	0	0	9
TOTAL JURISDICCION	12	0	1	9	1	0	10	0	0	0	33



COVID-19 Sinaloa: Informe ejecutivo: JURISDICCIÓN GUAMUCHIL

Unidades de Salud que han reportado en SISVER

MUNICIPIO	CLUES	SECTOR	UNIDAD	Defunciones en la Semana Epidemiológica			Total Defunciones Asociadas a SarsCov-2	Casos confirmados en la Semana Epidemiológica			Total de Casos Confirmados	Tasa letalidad X 100 (D/G)*100	Lugar Letalidad	PRUEBAS REALIZADAS en la Sem Epidemiologica			INDICE DE POSITIVIDAD	Lugar de Indice de POSITIVIDAD
				SEM EPI NUM-33	SEM EPI NUM-34	Aumento		SEM EPI NUM-33	SEM EPI NUM-34	Aumento				SEM EPI NUM-33	SEM EPI NUM-34	Aumento		
SALVADOR ALVARADO	SLSSA001955	SSA	CENTRO DE SALUD GUAMUCHIL	0	0	0	0	0	0	0	-	-	0	0	0	-	-	
SALVADOR ALVARADO	SLIST000230	ISSSTE	GUAMUCHIL	0	0	0	0	0	0	0	-	-	0	0	0	-	-	
SALVADOR ALVARADO	SLIMS000411	IMSS	HGSMF 30 GUAMUCHIL	8	6	-2	99	8	30	22	311	31.83	1	11	40	29	75.00	
SALVADOR ALVARADO	SLSSA018113	SSA	HOSPITAL GENERAL DE GUAMUCHIL	1	2	1	51	5	5	0	282	18.09	2	20	11	-9	45.45	
SALVADOR ALVARADO	SLSSA002631	SSA	JURISDICCION SANITARIA III GUAMUCHIL	0	0	0	0	1	1	0	223	0.00	3	5	3	-2	33.33	
TOTAL MPIO. SALVADOR ALVARADO				9	8	-1	150	14	36	22	816	18.38		36	54	18	66.67	
ANGOSTURA	SLSSA000193	SSA	HOSPITAL INTEGRAL ANGOSTURA	0	0	0	0	0	0	0	19	0.00	1	0	0	0	-	
ANGOSTURA	SLIMS000090	IMSS	UMF 51 LA ANGOSTURA	0	0	0	0	0	0	0	0	-	-	0	0	0	-	
TOTAL MPIO. ANGOSTURA				0	0	0	0	0	0	0	19	0.00		0	0	0	-	
MOCORITO	SLSSA001716	SSA	HOSPITAL INTEGRAL MOCORITO	0	0	0	1	0	0	0	16	6.25	1	0	0	0	-	
TOTAL MPIO. MOCORITO				0	0	0	1	0	0	0	16	6.25		0	0	0	-	
TOTAL JURISDICCION 3, GUAMUCHIL				9	8	-1	151	14	36	22	851	17.74		36	54	18	66.67	

NUEVA NORMALIDAD

INDICE DE POSITIVIDAD
66.67

TASA DE LETALIDAD
17.74



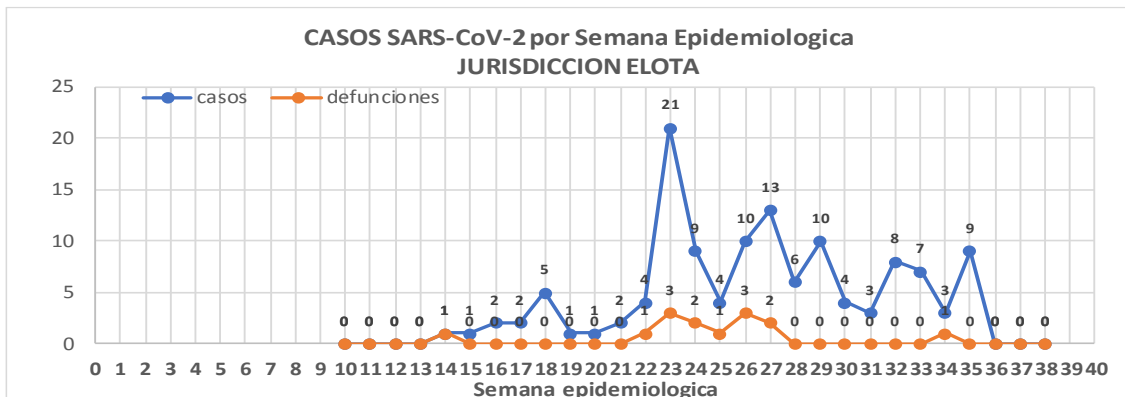
COVID-19 Sinaloa: Casos y Defunciones JURISDICCIÓN ELOTA



Datos actualizados al **lunes, 24 de agosto de 2020**

JURISDICCION SANITARIA	Casos Acum. SARS-CoV-2*	%
Jurisd. No. 5 Elota	126	100.0%
COSALA	58	46.0%
ELOTA	38	30.2%
SAN IGNACIO	30	23.8%

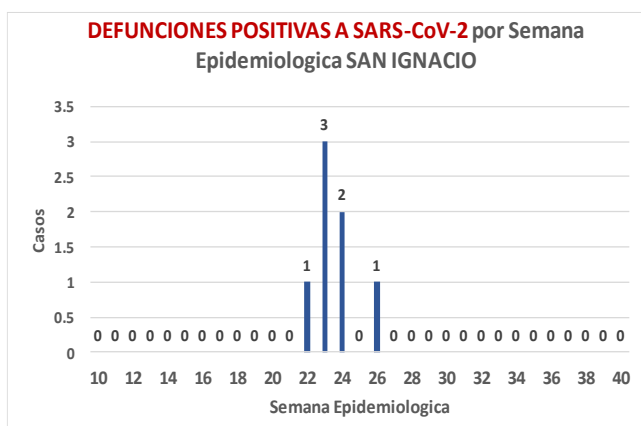
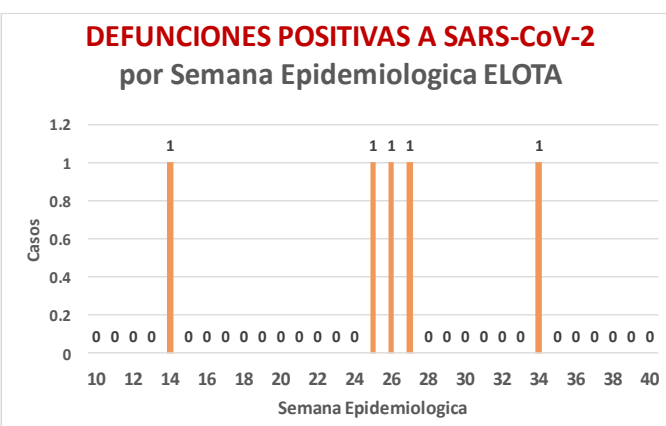
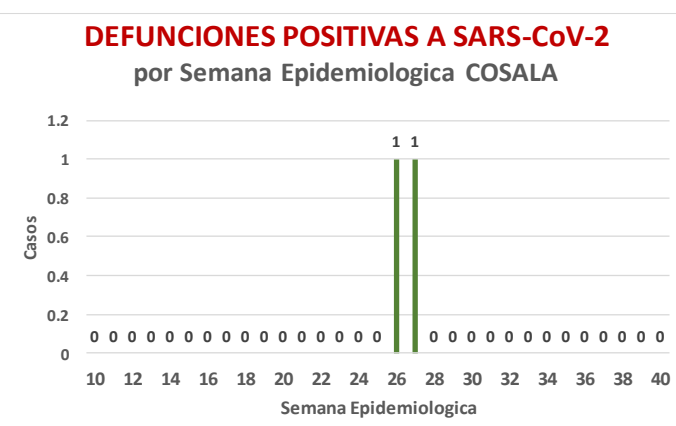
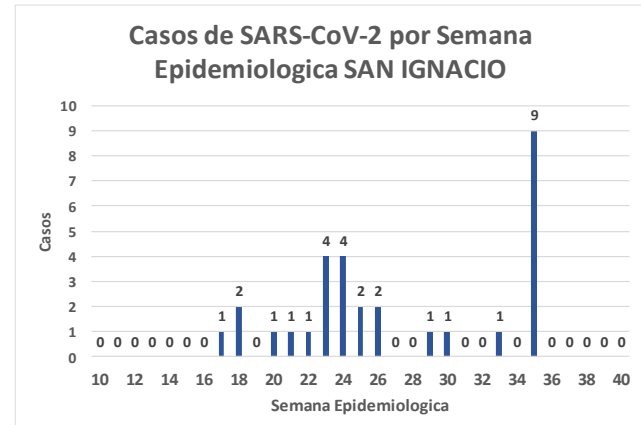
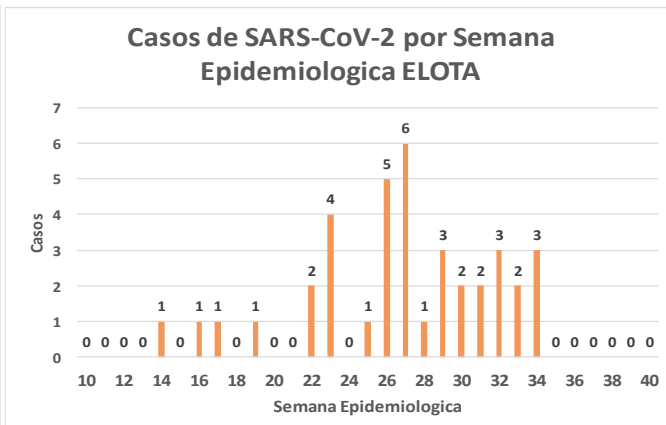
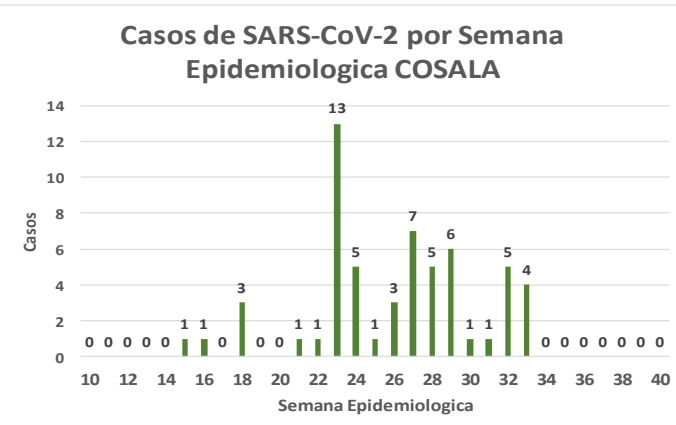
* Municipio de residencia



NUEVA NORMALIDAD

14

Defunciones Jurisdicción ELOTA



COVID-19 Sinaloa: Muestreo de Casos **JURISDICCIÓN ELOTA**



NUEVA NORMALIDAD

14

**Defunciones
Jurisdicción
ELOTA**



Jurisd. No. 5 Elota

INSTITUCION	NO ADECUADO	RECHAZADA	NO RECIBIDA	SOSPECHOSOS	TOTAL CON MUESTRA	% SOSPECHOSOS
IMSS	0	0	0	23	23	9.7%
IMSS-OPORTUNIDADES	0	0	0	1	1	0.4%
ISSSTE	0	0	0	25	25	10.6%
PRIVADA	0	0	0	7	7	3.0%
SEDENA	0	0	0	3	3	1.3%
SEMAR	0	0	0	0	0	0.0%
SSA	1	0	0	172	173	73.3%
PEMEX	0	0	0	0	0	0.0%
ESTATAL	0	0	0	3	3	1.3%
MUNICIPAL	0	0	0	1	1	0.4%
TOTAL	1	0	0	235	236	100.0%
	0.4%	0.0%	0.0%	99.6%	100.0%	

RESULTADO DEFINITIVO EN PLATAFORMA SISVER; JUR ELOTA

SARS-CoV-2	129
NEGATIVO	88
NO RECIBIDA	0
INF AH1N1 PMD	1
RECHAZADA	0
B	4
A H3	0
METAPNEUMOVIRUS	1
ENTEROV//RHINOVIRUS	3
CORONA OC43	1
NO ADECUADO	1
INF A	0
CORONA 229E	0
CORONA NL63	0
CORONA HKU1	0
VSR	0
ADENOVIRUS	1
PARAINFLUENZA 3	0
NO SUBTIPIFICADO	0

INFORMACION AL DIA : lunes, 24 de agosto de 2020

SE TOMO MUESTRA PERO SIN RECEPCION EN LABORATORIO

Municipios	IMSS	IMSS-OPORTUNIDADES	ISSSTE	PRIVADA	SEDENA	SEMAR	SSA	PEMEX	ESTATAL	MUNICIPAL	TOTAL
COSALA	0	0	0	0	0	0	2	0	0	0	2
ELOTA	0	0	0	1	0	0	0	0	1	0	2
SAN IGNACIO	0	0	1	2	0	0	0	0	0	0	3
TOTAL JURISDICCION	0	0	1	3	0	0	2	0	1	0	7

COVID-19 Sinaloa: Informe ejecutivo: JURISDICCIÓN ELOTA

Unidades de Salud que han reportado en SISVER

MUNICIPIO	CLUES	SECTOR	UNIDAD	Defunciones en la Semana Epidemiológica			Total Defunciones Asociadas a SarsCov-2	Casos confirmados en la Semana Epidemiológica			Total de Casos Confirmados	Tasa letalidad X 100 (D/G)*100	Lugar Letalidad	PRUEBAS REALIZADAS en la Sem Epidemiologica			INDICE DE POSITIVIDAD	Lugar de Índice de POSITIVIDAD
				SEM EPI NUM-33	SEM EPI NUM-34	Aumento		SEM EPI NUM-33	SEM EPI NUM-34	Aumento				SEM EPI NUM-33	SEM EPI NUM-34	Aumento		
ELOTA	SLSSA017594	SSA	HOSPITAL GENERAL LA CRUZ	0	0	0	0	0	0	0	6	0.00	1	0	0	0	-	-
ELOTA	SLSSA001086	SSA	LA CRUZ	0	0	0	0	0	0	0	0	-	-	0	0	0	-	-
ELOTA	SLIMS000225	IMSS	UMF 21 LA CRUZ	0	0	0	0	0	1	1	3	0.00	1	0	2	2	50.00	1
TOTAL MPIO. ELOTA				0	0	0	0	0	1	1	9	0.00		0	2	2	50.00	
COSALÁ	SLSSA000572	SSA	HOSPITAL INTEGRAL COSALA	0	0	0	0	3	0	-3	48	0.00	1	5	1	-4	0.00	1
TOTAL MPIO. COSALA				0	0	0	0	3	0	-3	48	0.00		5	1	-4	0.00	
SAN IGNACIO	SLSSA017570	SSA	HOSPITAL INTEGRAL SAN IGNACIO	0	0	0	0	0	0	0	0	-	-	0	0	0	-	-
TOTAL MPIO. SAN IGNACIO				0	0	0	0	0	0	0	0	-		0	0	0	-	
TOTAL JURISDICCION 5, ELOTA				0	0	0	0	3	1	-2	57	0.00		5	3	-2	33.33	

NUEVA NORMALIDAD

**INDICE DE POSITIVIDAD
33.33**

TASA DE LETALIDAD .





DIRECCIÓN DE PREVENCIÓN Y PROMOCIÓN DE LA SALUD
SUBDIRECCIÓN DE EPIDEMIOLOGÍA

SALUD

SECRETARÍA DE SALUD

