



SERVICIOS DE SALUD DE SINALOA

SUBDIRECCIÓN DE VIGILANCIA EPIDEMIOLÓGICA

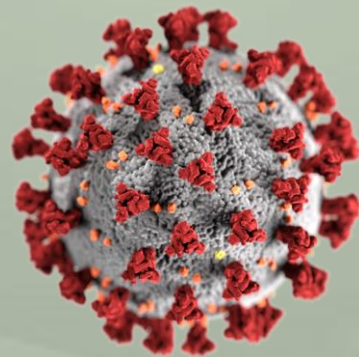


DOMINGO, 24 DE ABRIL DEL 2022

27/FEB/2020 AL 24/ABR/2022, 787 DÍAS TRANSCURRIDOS DE COVID-19 EN SINALOA

COVID-19 SINALOA

COMUNICADO TECNICO DIARIO



Nota: Este comunicado contiene información preliminar y sus datos pueden variar sin previo aviso, datos presentados disponibles a la fecha y corte especificados.



Dra. Kryzia Yukié Jara Báez
Jefe de Depto. De Vigilancia
Epidemiológica
Servicios de Salud de Sinaloa



SALUD

SECRETARÍA DE SALUD

DGE

DIRECCIÓN GENERAL
DE EPIDEMIOLOGÍA

PLATAFORMA SINAVE/SISVER



SITUACION GENERAL EN EL ESTADO DE SINALOA POR SARS-COV 2



SERVICIOS DE SALUD DE SINALOA										
SINALOA , PLATAFORMA DE VIGILANCIA EPIDEMIOLOGICA COVID-19										
MUNICIPIOS	NOTIFICADOS ACUMULADO AL 24/abr/2022			RESULTADO FINAL						
	AMBOS GENEROS	FEMENINOS	MASCULINOS	RESULTADO NEGATIVO	RESULTADO INFLUENZA	OTROS DX	POSITIVO SARS-CoV-2	SOSPECHOSOS	DEFUNCION (+) Sars-CoV-2	CASOS ACTIVOS *
AHOME	46,017	25,819	20,198	23,517	50	251	21,648	375	1,688	18
CHOIX	857	443	414	398	3	14	442	3	49	0
EL FUERTE	5,055	2,818	2,237	2,203	6	36	2,787	17	283	0
GUASAVE	27,646	15,528	12,118	14,853	40	222	10,993	144	1,046	9
SINALOA	2,506	1,375	1,131	1,508	6	32	926	5	152	0
ANGOSTURA	2,402	1,315	1,087	1,093	1	16	1,262	10	169	0
MOCORITO	1,406	758	648	794	2	13	570	9	108	0
SALVADOR ALVARADO	6,904	3,923	2,981	3,725	1	24	3,089	16	286	2
BADIRAGUATO	2,101	1,168	933	1,229	7	26	792	5	40	0
CULIACAN	123,041	69,964	53,077	66,360	148	1,155	50,973	1,355	3,473	51
NAVOLATO	8,900	5,061	3,839	4,468	13	37	4,172	50	341	1
COSALA	1,222	612	610	529	1	11	482	8	15	0
ELOTA	3,363	1,842	1,521	1,931	5	17	1,369	6	68	0
SAN IGNACIO	709	392	317	359	1	9	339	2	32	0
CONCORDIA	490	246	244	223	0	6	247	3	48	0
MAZATLAN	42,696	23,627	19,069	22,133	18	343	17,980	770	1,633	12
ESCUINAPA	4,004	2,259	1,745	1,882	18	63	1,991	15	159	0
ROSARIO	3,248	1,712	1,536	1,372	2	34	1,792	5	109	0
TOTAL	282,567	158,862	123,705	148,577	322	2,309	121,854	2,798	9,699	93
OTRO ESTADO	2,925	1,295	1,630	2,012	4	4	749	96	108	10

CASOS ACTIVOS*: Caso Confirmado Positivo con fecha de inicio de sintomas en los ultimos 14 dias.

NOTIFICADOS

282,567

NEGATIVOS

148,577

POSITIVOS

121,854

SOSPECHOSOS

2,798

DEFUNCIONES

9,699

HOSPITALIZADOS

20,014

TASAS E INDICES ACUMULADOS

TASA DE INCIDENCIA ESTATAL X 100,000 HABS

2,498

INDICE DE LETALIDAD

11.4%

% POSITIVIDAD

47.8%

INDICE DE HOSPITALIZACION

23.1%

Semáforo Epidemiológico

VERDE

Podemos salir pero con precaución y prevención. Se permiten todas las actividades, incluidas las escolares.

Fuente: coronavirus.gob.mx/semaforo





CASOS ACTIVOS POR MUNICIPIO EN EL ESTADO DE SINALOA POR SARS-COV 2



ACTIVOS ESTIMADOS

93

HOSPITALIZADOS

3

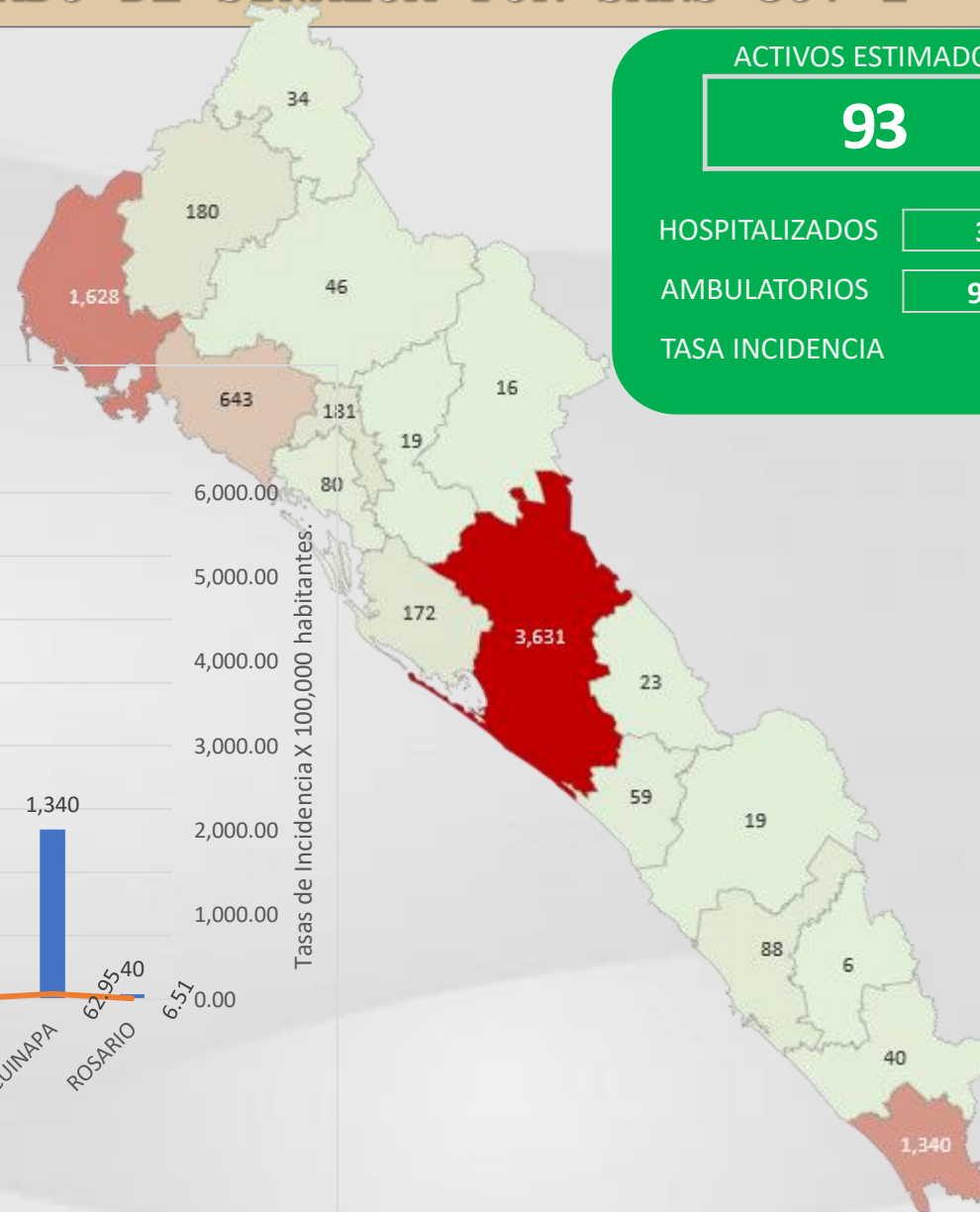
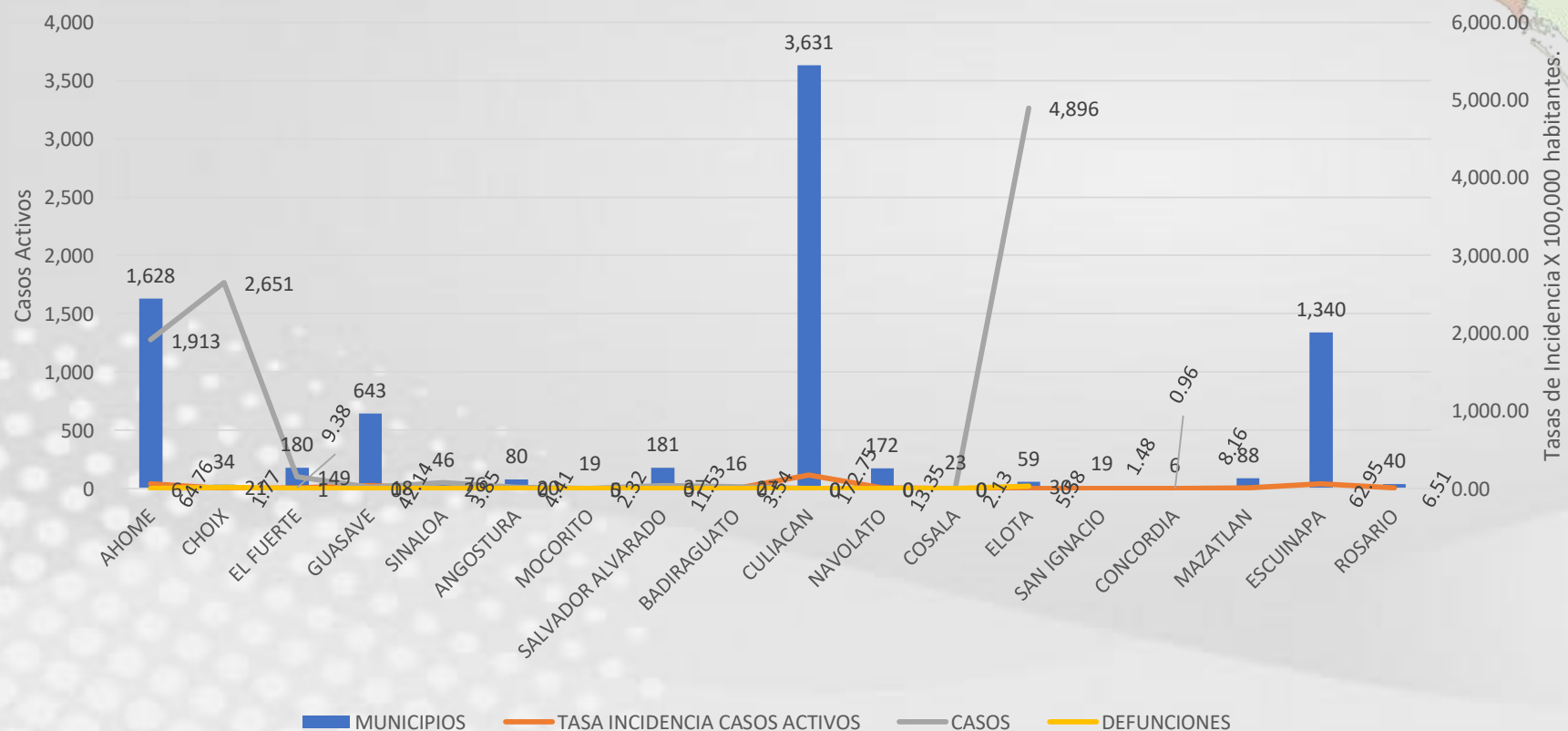
AMBULATORIOS

90

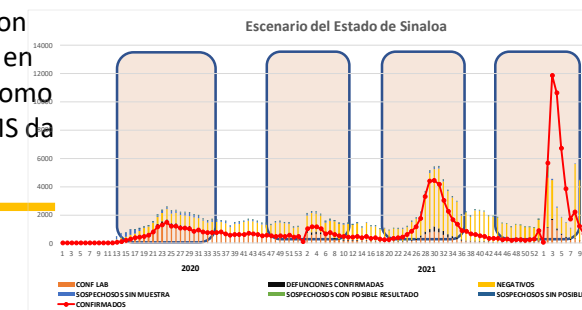
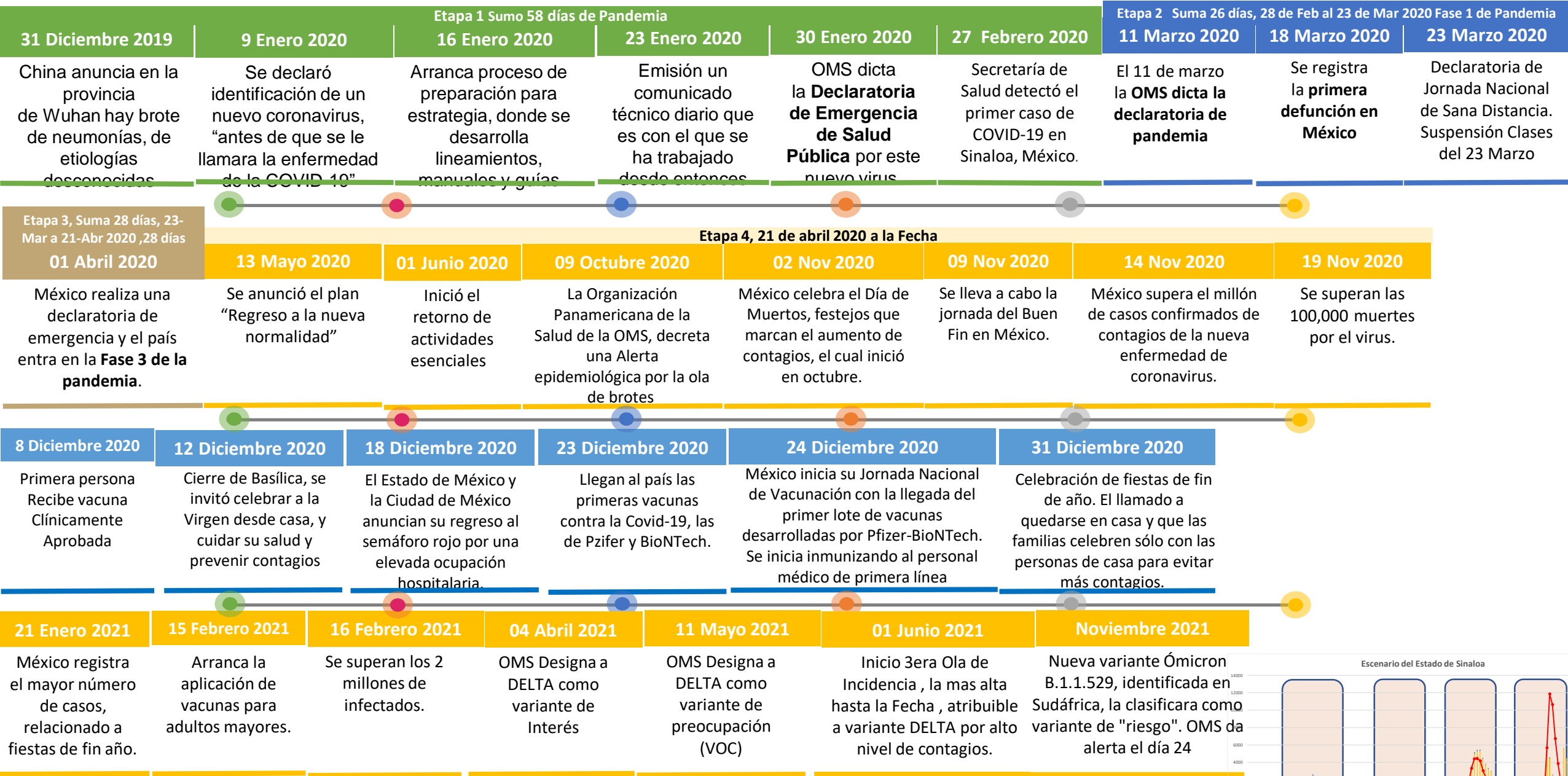
TASA INCIDENCIA

CASO ACTIVO: Caso Confirmado Positivo con Fecha de Inicio de Síntomas en los **Últimos 14 Días.**

CASOS CONFIRMADOS *ACTIVOS, DE COVID-19 POR MUNICIPIO AL DIA DE HOY 18/ENE/2022



CRONOLOGIA COVID-19, FASES, ETAPAS Y FECHAS



La primera ola empezó cuando inició la epidemia, en febrero de 2020 hasta Septiembre
 La segunda ola epidémica fue en octubre de 2020 y llegó un punto máximo en abril de 2021
 La Tercer ola epidémica Inicio en Junio de 2021 a Noviembre



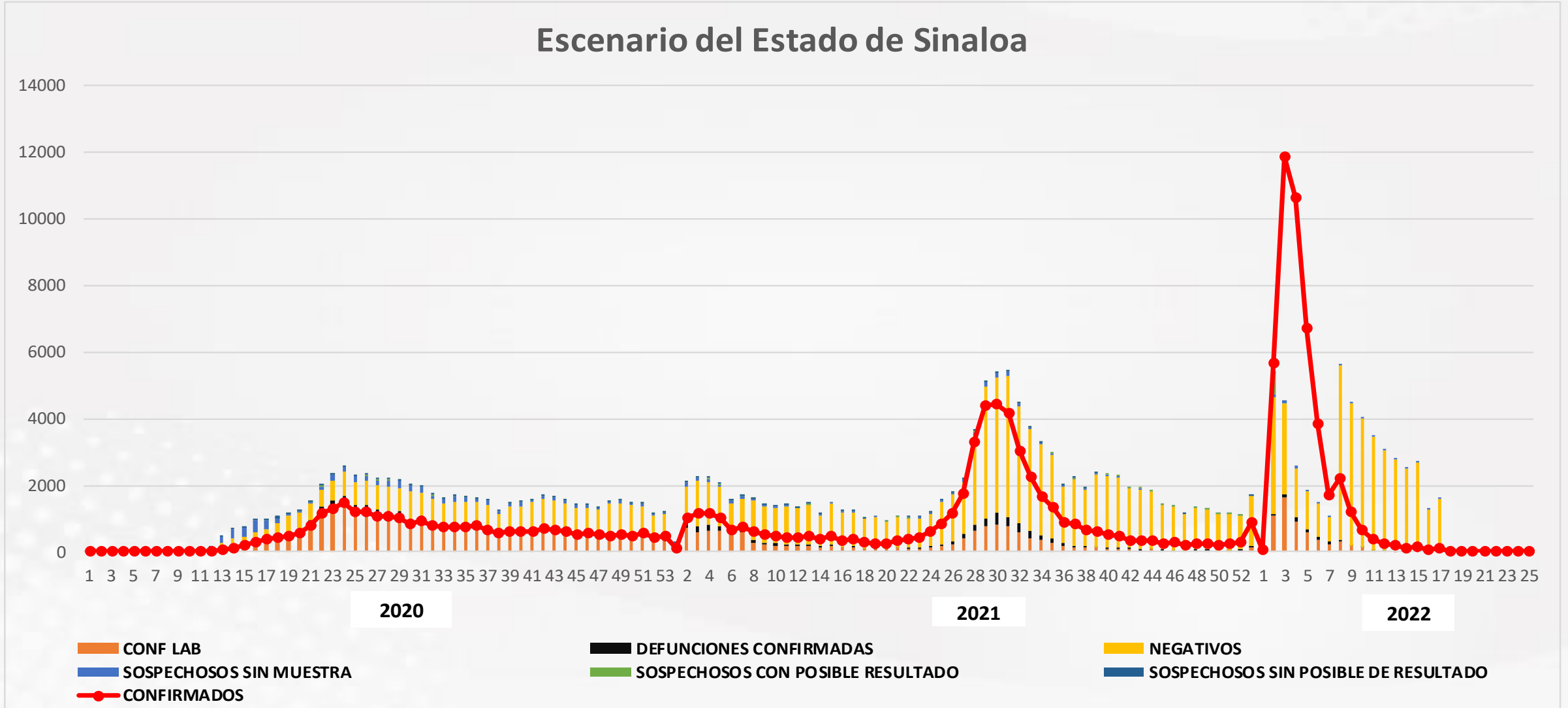
COVID-19 Sinaloa: Casos Positivos, Sospechosos y Negativos



NOTIFICADOS

282,567

Escenario del Estado de Sinaloa

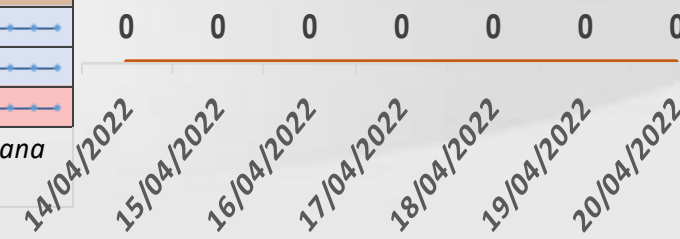




CONFIRMADOS SARS-COV 2 POR LESP EN SINALOA LOS ULTIMOS 10 DIAS



LISTA DE CASOS CONFIRMADOS POR LESP LOS ULTIMOS DIAS POR MUNICIPIO	CONFIRMADOS ACUMULADOS AL CORTE DE HOY 24/abr/2022	VENTANA DE RESPUESTA LESP CONFIRMADOS A SARS-COV-2			CASOS CONFIRMADOS A SARS-COV-2 LOS ULTIMOS 7 DIAS EVOLUCIONADOS EN PLATAFORMA SINAVE/SISVER							Total Casos Confirmados Últimos 10 Días	
		23/04/2022	22/04/2022	21/04/2022	20/04/2022	19/04/2022	18/04/2022	17/04/2022	16/04/2022	15/04/2022	14/04/2022		
AHOME	21,648	0	0	0	0	0	0	0	0	0	0	0	
CHOIX	442	0	0	0	0	0	0	0	0	0	0	0	
EL FUERTE	2,787	0	0	0	0	0	0	0	0	0	0	0	
GUASAVE	10,993	0	0	0	0	0	0	0	0	0	0	0	
SINALOA	926	0	0	0	0	0	0	0	0	0	0	0	
ANGOSTURA	1,262	0	0	0	0	0	0	0	0	0	0	0	
MOCORITO	570	0	0	0	0	0	0	0	0	0	0	0	
SALVADOR ALVARA	3,089	0	0	0	0	0	0	0	0	0	0	0	
BADIRAGUATO	792	0	0	0	0	0	0	0	0	0	0	0	
CULIACAN	50,973	0	0	0	0	0	0	0	0	0	0	0	
NAVOLATO	4,172	0	0	0	0	0	0	0	0	0	0	0	
COSALA	482	0	0	0	0	0	0	0	0	0	0	0	
ELOTA	1,369	0	0	0	0	0	0	0	0	0	0	0	
SAN IGNACIO	339	0	0	0	0	0	0	0	0	0	0	0	
CONCORDIA	247	0	0	0	0	0	0	0	0	0	0	0	
MAZATLAN	1,991	0	0	0	0	0	0	0	0	0	0	0	
ESCUINAPA	17,980	0	0	0	0	0	0	0	0	0	0	0	
ROSARIO	1,792	0	0	0	0	0	0	0	0	0	0	0	
Total Estado	121,854	0	0	0	0	0	0	0	0	0	0	0	
De Otros Estados	749	Fuente: Plataforma Nacional SINAVE/SISVER, Preliminar al Corte. Acumulados al 24/abr/2022, Por Municipio. Con Ventana de Tiempo de 3 días.											
Total	122,603	Fuente: Plataforma Nacional SINAVE/SISVER. Jefatura de Depto. De Vigilancia Epidemiológica, Servicios de Salud de Sinaloa.											



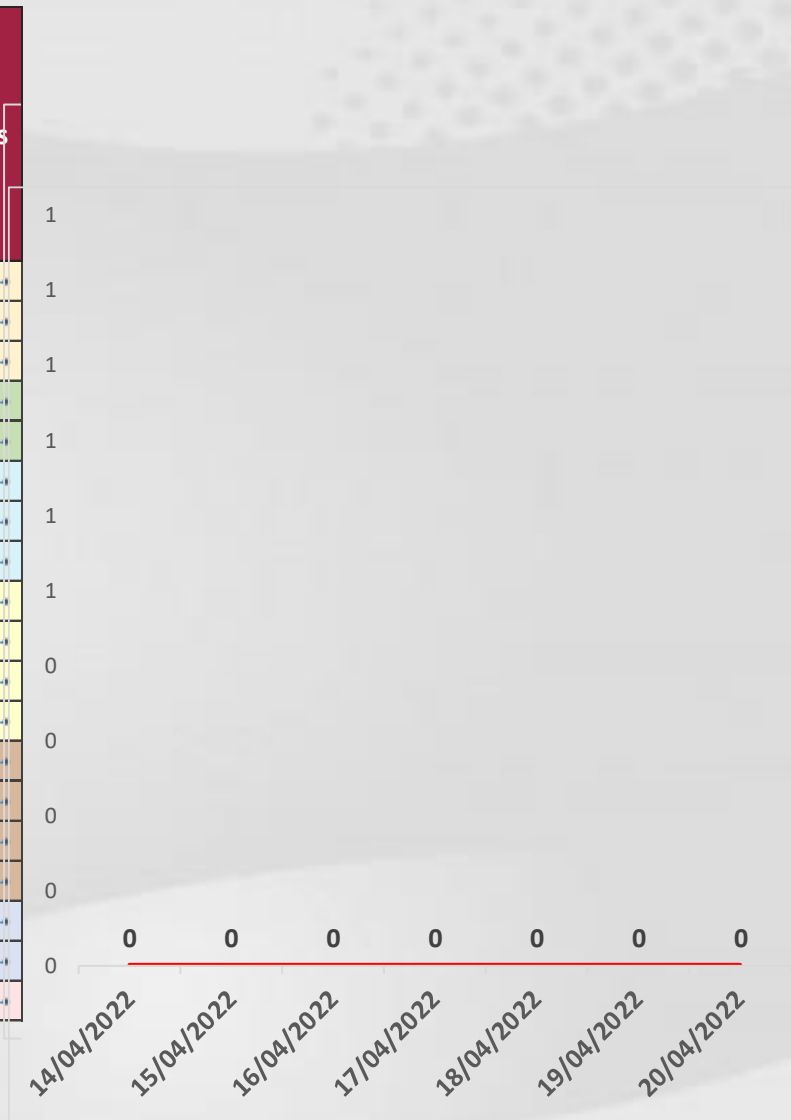


COVID-19 Sinaloa: Defunciones Confirmadas por Laboratorio a SARS-CoV-2



Notificadas por Municipio últimos 10 días.

LISTA DE CASOS DE DEFUNCIONES CONFIRMADAS POR LESP LOS ULTIMOS DIAS POR MUNICIPIO	CONFIRMADOS ACUMULADOS AL CORTE DE HOY 24/abr/2022	VENTANA DE RESPUESTA LESP CONFIRMADOS A SARS-COV-2			CASOS CONFIRMADOS A SARS-COV-2 LOS ULTIMOS 7 DIAS EVOLUCIONADOS EN PLATAFORMA SINAVE/SISVER							Total Defunciones Confirmadas a SARS-Cov2 los Últimos 10 Días
		23/04/2022	22/04/2022	21/04/2022	20/04/2022	19/04/2022	18/04/2022	17/04/2022	16/04/2022	15/04/2022	14/04/2022	
AHOME	1,688	0	0	0	0	0	0	0	0	0	0	0
CHOIX	49	0	0	0	0	0	0	0	0	0	0	0
EL FUERTE	283	0	0	0	0	0	0	0	0	0	0	0
GUASAVE	1,046	0	0	0	0	0	0	0	0	0	0	0
SINALOA	152	0	0	0	0	0	0	0	0	0	0	0
ANGOSTURA	169	0	0	0	0	0	0	0	0	0	0	0
MOCORITO	108	0	0	0	0	0	0	0	0	0	0	0
SALVADOR ALVARADO	286	0	0	0	0	0	0	0	0	0	0	0
BADIRAGUATO	40	0	0	0	0	0	0	0	0	0	0	0
CULIACAN	3,473	0	0	0	0	0	0	0	0	0	0	0
NAVOLATO	341	0	0	0	0	0	0	0	0	0	0	0
COSALA	15	0	0	0	0	0	0	0	0	0	0	0
ELOTA	68	0	0	0	0	0	0	0	0	0	0	0
SAN IGNACIO	32	0	0	0	0	0	0	0	0	0	0	0
CONCORDIA	48	0	0	0	0	0	0	0	0	0	0	0
MAZATLAN	159	0	0	0	0	0	0	0	0	0	0	0
ESCUINAPA	1,633	0	0	0	0	0	0	0	0	0	0	0
ROSARIO	109	0	0	0	0	0	0	0	0	0	0	0
Total Estado	9,699	0	0	0	0	0	0	0	0	0	0	0
De Otros Estados	108	Fuente: Plataforma Nacional SINAVE/SISVER, Preliminar al Corte. Acumulados al 24/abr/2022, Por Municipio. Con Ventana de Tiempo de 3 dias.										
Total	9,807											



VENTANA DE TIEMPO: Lapso de respuesta considerado referente a los procesos de laboratorio y posible demanda de muestras, certificación por defunción, así como de actualización en Plataforma.

Fuente: Plataforma Nacional SINAVE/SISVER. Jefatura de Depto. De Vigilancia Epidemiológica, Servicios de Salud de Sinaloa.

COVID-19 Sinaloa: Casos y Defunciones Positivas a SARS-CoV-2, por LESPS, Notificadas



por Jurisdicción los últimos 10 días.

LISTA DE CASOS CONFIRMADOS POR LESP LOS ULTIMOS DIAS POR MUNICIPIO	CONFIRMADOS ACUMULADOS AL CORTE DE HOY 24/abr/2022	VENTANA DE RESPUESTA LESP CONFIRMADOS A SARS-COV-2			CASOS CONFIRMADOS A SARS-COV-2 LOS ULTIMOS 7 DIAS EVOLUCIONADOS EN PLATAFORMA SINAVE/SISVER							Total Confirmados por LESP en SISVER los Ultimos 10 Dias		
		23/04/2022	22/04/2022	21/04/2022	20/04/2022	19/04/2022	18/04/2022	17/04/2022	16/04/2022	15/04/2022	14/04/2022			
Jurisdicción I, Los Mochis	24,877	0	0	0	0	0	0	0	0	0	0	0	0	
Jurisdicción II, Guasave	11,919	0	0	0	0	0	0	0	0	0	0	0	0	
Jurisdicción III, Guamuchil	4,921	0	0	0	0	0	0	0	0	0	0	0	0	
Jurisdicción IV, Culiacán	55,937	0	0	0	0	0	0	0	0	0	0	0	0	
Jurisdicción V, Mazatlán	2,190	0	0	0	0	0	0	0	0	0	0	0	0	
Jurisdicción VI, Escuinapa	22,010	0	0	0	0	0	0	0	0	0	0	0	0	
Total Estado	121,854	0	0	0	0	0	0	0	0	0	0	0	0	



LISTA DE DEFUNCIONES ULTIMOS DIAS POR JURISDICCIONES	DEFUNCIONES ACUMULADAS AL CORTE DE HOY 24/abr/2022	VENTANA DE RESPUESTA LESP CONFIRMADOS A SARS-COV-2			DEFUNCIONES CONFIRMADAS A SARS-COV-2 LOS ULTIMOS 7 DIAS EVOLUCIONADOS EN PLATAFORMA SINAVE/SISVER							Total Evoluciones a Defuncion en los Ultimos 10 Dias		
		23/04/2022	22/04/2022	21/04/2022	20/04/2022	19/04/2022	18/04/2022	17/04/2022	16/04/2022	15/04/2022	14/04/2022			
Jurisdicción I, Los Mochis	2,020	0	0	0	0	0	0	0	0	0	0	0	0	
Jurisdicción II, Guasave	1,198	0	0	0	0	0	0	0	0	0	0	0	0	
Jurisdicción III, Guamuchil	563	0	0	0	0	0	0	0	0	0	0	0	0	
Jurisdicción IV, Culiacán	3,854	0	0	0	0	0	0	0	0	0	0	0	0	
Jurisdicción V, Mazatlán	115	0	0	0	0	0	0	0	0	0	0	0	0	
Jurisdicción VI, Escuinapa	1,949	0	0	0	0	0	0	0	0	0	0	0	0	
Total Estado	9,699	0	0	0	0	0	0	0	0	0	0	0	0	

VENTANA DE TIEMPO: Lapso de respuesta considerado referente a los procesos de laboratorio y posible demanda de muestras, certificación por defunción, así como de actualización en Plataforma.

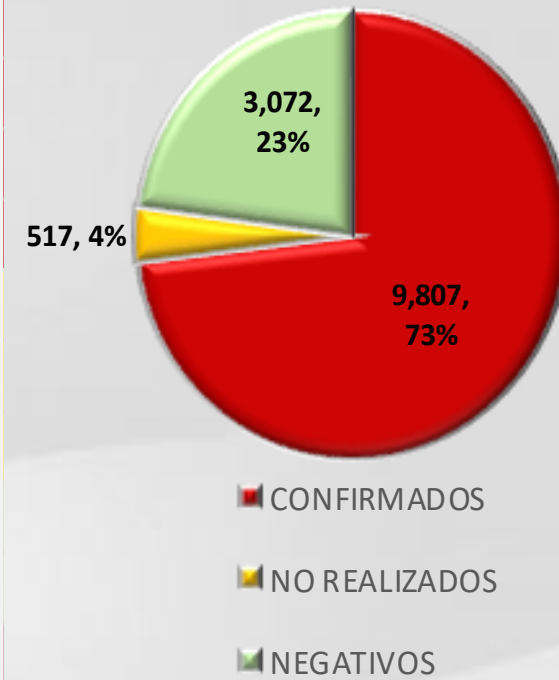
COVID-19 Sinaloa: Defunciones Confirmadas por Laboratorio, Asociación y Dictaminación a SARS-CoV-2 Notificadas al Estado.



COVID 19, SINALOA: DEFUNCIONES POR ASOCIACION Y DICTAMINACION CLINICA EPIDEMIOLOGICA

CLASIFICACION FINAL DE DEFUNCIONES AL 24/abr/2022	TOMA DE MUESTRA		TOTAL	TOTAL DEFUNCIONES
	SI	NO		
CONFIRMADO POR LABORATORIO	7,599	0	7,599	9,807
CONFIRMADO POR ANTIGENO	129	1,460	1,589	
CONFIRMADO POR ASOCIACION	22	99	121	
CONFIRMADO POR DICTAMINACION	42	456	498	
INVALIDO	3	0	3	517
NO REALIZADO	80	0	80	
SOSPECHOSO	49	385	434	
NEGATIVO	2,601	0	2,601	3,072
NEGATIVO ANTIGENO	14	457	471	
TOTAL	10,539	2,857	13,396	13,396

CLASIFICACION FINAL DE PRUEBAS SARS COV2 DE DEFUNCIONES



COVID-19 Sinaloa: Casos confirmados en personal de la salud por Institución



SARS-CoV-2 POR INSTITUCION Y	MEDICOS	ENFERMERAS	OTROS TRABAJADORES	LABORATORISTAS	DENTISTAS	TOTAL
SSA	1,098	1,336	1,121	83	114	3,752
IMSS	1,334	2,426	2,083	127	48	6,018
IMSS-OPORTUNIDADES	90	100	59	2	4	255
SEDENA	5	5	9	1	0	20
ISSSTE	329	523	248	35	13	1,148
SEMAR	19	28	9	2	2	60
MUNICIPAL	14	11	13	0	0	38
ESTATAL	103	53	31	4	0	191
PRIVADA	63	35	66	5	2	171
PEMEX	0	0	0	0	0	0
CRUZ ROJA	0	0	0	0	0	0
UNIVERSITARIO	1	0	0	0	0	1
TOTAL	3,056	4,517	3,639	259	183	11,654
	26.2%	38.8%	31.2%	2.2%	1.6%	100.0%

CONFIRMADOS DEL AREA DE LA SALUD	CASOS	DEFUNCIONES
MEDICOS	3,056	68
ENFERMERAS	4,517	20
OTROS TRABAJADORES DE LA SALUD	3,639	24
LABORATORISTAS	259	3
DENTISTAS	183	4
TOTAL	11,654	119



CUADROS ACUMULADOS CONFIRMADOS A SARS-COV 2 POR INSTITUCION EN EL ESTADO DE SINALOA



CONFIRMADOS A SARS-COV2	CASOS	DEFUNCIONES
SSA	26,377	1,839
IMSS	82,512	5,690
IMSS-OPORTUNIDADES	2,091	93
SEDENA	594	80
ISSSTE	5,234	1,497
SEMAR	574	36
MUNICIPAL	237	16
ESTATAL	1,041	288
PRIVADA	3,908	267
PEMEX	5	1
CRUZ ROJA	0	0
UNIVERSITARIO	1	0
TOTAL	122,574	9,807

EMBARAZADAS POSITIVAS A SARS-COV2	CASOS	DEFUNCIONES
SSA	376	12
IMSS	809	6
IMSS-OPORTUNIDADES	60	0
SEDENA	12	0
ISSSTE	25	0
SEMAR	8	0
MUNICIPAL	2	0
ESTATAL	5	0
PRIVADA	32	1
PEMEX	0	0
CRUZ ROJA	0	0
UNIVERSITARIO	0	0
TOTAL	1,329	19

HOSPITALIZADOS CONFIRMADOS A SARS-COV2	CASOS HOSPITALIZADOS	DEFUNCIONES HOSPITALIZADOS
SSA	4,779	1,835
IMSS	9,911	5,644
IMSS-OPORTUNIDADES	245	91
SEDENA	307	78
ISSSTE	2,923	1,493
SEMAR	244	36
MUNICIPAL	64	16
ESTATAL	523	288
PRIVADA	1,017	267
PEMEX	1	1
CRUZ ROJA	0	0
UNIVERSITARIO	0	0
TOTAL	20,014	9,749

MENORES DE 18 AÑOS CONFIRMADOS A SARS-COV2	CASOS	DEFUNCIONES
SSA	2,164	7
IMSS	3,956	21
IMSS-OPORTUNIDADES	200	1
SEDENA	21	0
ISSSTE	113	2
SEMAR	24	0
MUNICIPAL	5	0
ESTATAL	44	0
PRIVADA	395	0
PEMEX	0	0
CRUZ ROJA	0	0
UNIVERSITARIO	0	0
TOTAL	6,922	31



COVID-19 SINALOA

COMUNICADO TECNICO DIARIO



Dr. Rosalino Flores Rocha

Subdirector De Vigilancia Epidemiológica

Dra. Kryzia Yukié Jara Báez

Jefe de Depto. De Vigilancia Epidemiológica



SALUD

SECRETARÍA DE SALUD

DGE

DIRECCIÓN GENERAL
DE EPIDEMIOLOGÍA

PLATAFORMA SINAVE/SISVER

Notificación de Eventos Emergentes con Impacto Epidemiológico al
667 758-70-00, ext. 40413.

E-mail: epidesin@yahoo.com.mx

Blvd. Alfonso Zaragoza Maytorena n° 2204, edificio "A", tercer piso,
Fraccionamiento Bonanzas, C.P. 80020, Culiacán, Sinaloa.



Bitácora diaria de CTD Covid-19 en
http://saludsinaloa.gob.mx/index.php/coronavirus_/
Apartado "Panorama Epidemiológico de COVID-19"