



SERVICIOS DE SALUD DE SINALOA

SUBDIRECCIÓN DE VIGILANCIA EPIDEMIOLÓGICA

COVID-19 SINALOA

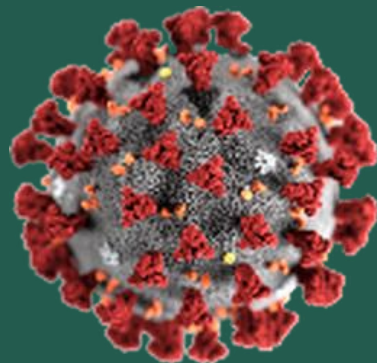
Comunicado Técnico Diario

**NUEVA
NORMALIDAD**

miércoles, 23 de septiembre de 2020

SALUD

SECRETARÍA DE SALUD



Dr. José Pablo Güémez Alvarez
Jefe de Depto. De Vigilancia Epidemiologica
Servicios de Salud de Sinaloa

Fecha Corte:	23/sep/2020
Hora Corte:	3:08 pm



SERVICIOS DE SALUD DE SINALOA
SUBDIRECCIÓN DE VIGILANCIA EPIDEMIOLÓGICA

PANORAMA EPIDEMIOLOGICO DE COVID-19

SINALOA

Información diaria

NUEVA
NORMALIDAD

miércoles, 23 de septiembre de 2020

SALUD

SECRETARÍA DE SALUD



SERVICIOS DE SALUD DE SINALOA

SINALOA , PLATAFORMA DE VIGILANCIA EPIDEMIOLOGICA COVID-19; ENTIDAD NOTIFICANTE

ESTADOS	Notificados en Plataforma	Acumulados al 23/sep/2020		RESULTADO FINAL			DEFUNCION	Letalidad	Tasa de Incidencia
	Num.-	Femeninos	Masculinos	POSITIVO SARS-CoV-2	No positivo SARS-CoV-2	Resultado pendiente			
AGUASCALIENTES	12,820	6,734	6,086	6,889	5,928	3	579	8.4%	480.19
BAJA CALIFORNIA	24,486	12,331	12,155	18,433	5,977	76	3,407	18.5%	507.12
BAJA CALIFORNIA SUR	13,041	6,699	6,342	9,626	3,404	11	434	4.5%	1196.21
CAMPECHE	8,442	3,548	4,894	5,996	2,442	4	809	13.5%	599.23
COAHUILA DE ZARAGOZA	40,882	20,721	20,161	25,124	14,927	831	1,762	7.0%	780.56
COLIMA	5,497	2,631	2,866	4,582	913	2	528	11.5%	583.58
CHIAPAS	8,350	3,770	4,580	6,152	2,116	82	1,014	16.5%	107.36
CHIHUAHUA	14,334	7,122	7,212	9,678	4,417	239	1,287	13.3%	254.58
CIUDAD DE MÉXICO	225,120	112,973	112,147	141,649	78,819	4,652	11,657	8.2%	1570.62
DURANGO	13,841	7,394	6,447	8,203	5,240	398	561	6.8%	438.90
GUANAJUATO	58,475	30,501	27,974	39,020	19,180	275	2,743	7.0%	626.51
GUERRERO	21,968	10,674	11,294	17,330	4,362	276	1,824	10.5%	473.88
HIDALGO	14,799	7,096	7,703	11,741	3,027	31	1,874	16.0%	380.41
JALISCO	43,006	21,303	21,703	24,927	17,439	640	3,080	12.4%	296.41
MÉXICO	87,827	43,587	44,240	55,769	30,108	1,950	9,086	16.3%	320.00
MICHOACÁN DE OCAMPO	30,559	14,992	15,567	19,045	11,479	35	1,512	7.9%	394.68
SUBTOTAL	623447	312076	311371	404164	209778	9505	42157		

Información del Sistema de Vigilancia Epidemiológica de Enfermedades Respiratoria Viral, que informan las 475 unidades monitoras de enfermedad

<https://coronavirus.gob.mx/>

DATOS ABIERTOS 22/09/2020

SERVICIOS DE SALUD DE SINALOA

SINALOA , PLATAFORMA DE VIGILANCIA EPIDEMIOLOGICA COVID-19; ENTIDAD NOTIFICANTE

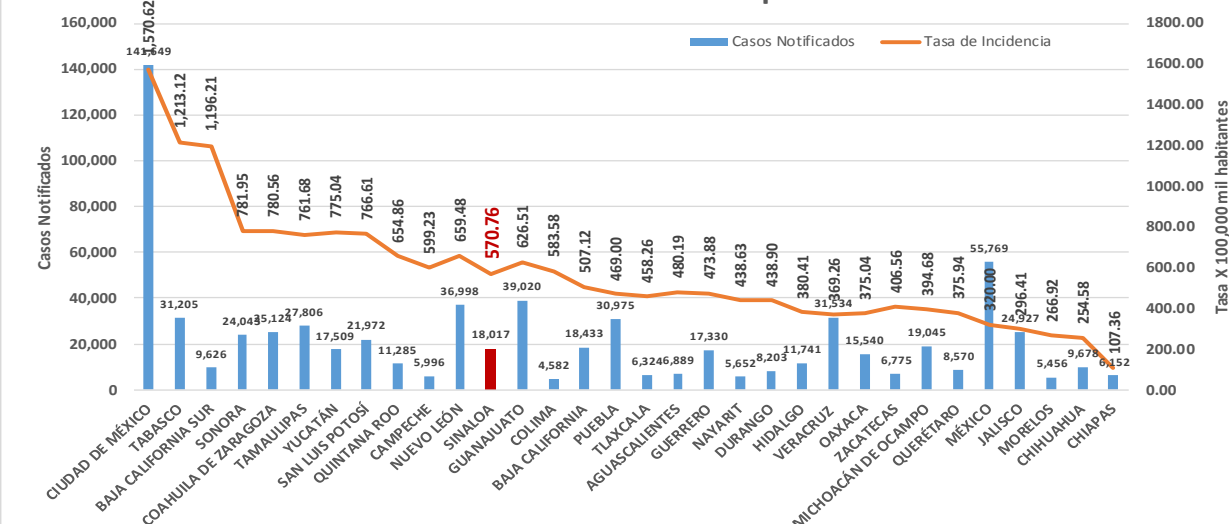
ESTADOS	Notificados en Plataforma	Acumulados al 23/sep/2020		RESULTADO FINAL			DEFUNCIÓN	Letalidad	Tasa de Incidencia
	Num.-	Femeninos	Masculinos	POSITIVO SARS-CoV-2	No positivo SARS-CoV-2	Resultado pendiente			
MORELOS	8,293	3,980	4,313	5,456	2,790	47	1,056	19.4%	266.92
NAYARIT	7,538	3,737	3,801	5,652	1,865	21	708	12.5%	438.63
NUEVO LEÓN	60,018	29,475	30,543	36,998	22,654	366	2,872	7.8%	659.48
OAXACA	19,015	9,053	9,962	15,540	3,306	169	1,371	8.8%	375.04
PUEBLA	45,193	21,587	23,606	30,975	12,917	1,301	3,940	12.7%	469.00
QUERÉTARO	11,060	5,234	5,826	8,570	2,480	10	936	10.9%	375.94
QUINTANA ROO	14,386	6,634	7,752	11,285	3,020	81	1,589	14.1%	654.86
SAN LUIS POTOSÍ	30,584	15,462	15,122	21,972	8,538	74	1,556	7.1%	766.61
SINALOA	25,099	12,583	12,516	18,017	6,641	441	3,078	17.1%	570.76
SONORA	32,608	16,802	15,806	24,043	8,114	451	2,842	11.8%	781.95
TABASCO	43,764	21,735	22,029	31,205	12,542	17	2,768	8.9%	1213.12
TAMAULIPAS	42,719	20,078	22,641	27,806	14,822	91	2,092	7.5%	761.68
TLAXCALA	11,332	5,686	5,646	6,324	4,970	38	1,005	15.9%	458.26
VERACRUZ	38,928	17,756	21,172	31,534	6,820	574	4,076	12.9%	369.26
YUCATÁN	23,561	10,946	12,615	17,509	6,027	25	1,516	8.7%	775.04
ZACATECAS	9,277	4,576	4,701	6,775	2,501	1	648	9.6%	406.56
SUBTOTAL	423375	205324	218051	299661	120007	3707	32053		
Gran Total	1,046,822	517,400	529,422	703,825	329,785	13,212	74,210	10.5%	550.76

Información del Sistema de Vigilancia Epidemiológica de Enfermedades Respiratoria Viral, que informan las 475 unidades monitoras de enfermedad

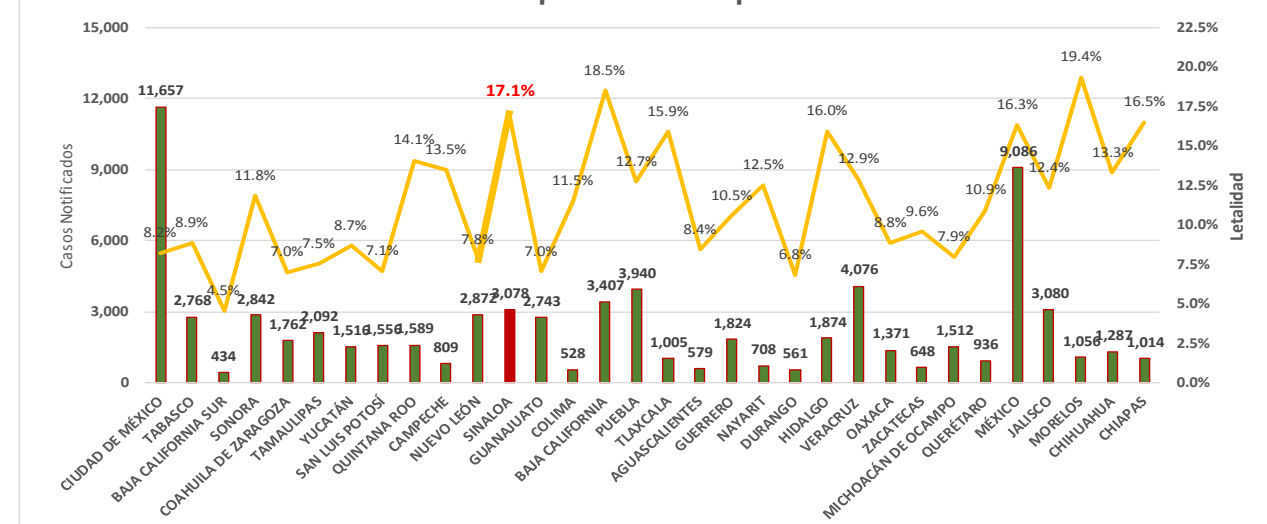
<https://coronavirus.gob.mx/>

DATOS ABIERTOS 22/09/2020

Incidencia de Casos COVID-19 por Estados



Letalidad por COVID-19 por Estados





SERVICIOS DE SALUD DE SINALOA

SUBDIRECCIÓN DE VIGILANCIA EPIDEMIOLÓGICA

Municipios	Notificados en Plataforma	Acumulados al 23/sep/2020		RESULTADO FINAL						Tasa de Incidencia	Total Activos*	Tasa de Incidencia Activos
	Num.-	Femeninos	Masculinos	RESULTADO NEGATIVO	RESULTADO INFLUENZA	OTROS DX	POSITIVO SARS-CoV-2	SOSPECHOSOS	DEFUNCIONES			
AHOME	4,707	2,283	2,424	1,837	46	247	2,443	134	616	510.3	34	7.1
CHOIX	101	50	51	46	3	2	43	7	7	118.3	3	8.3
EL FUERTE	545	266	279	218	3	32	262	30	69	240.2	6	5.5
GUASAVE	5,616	3,041	2,575	1,779	9	1,108	2,555	165	392	788.8	43	13.3
SINALOA	553	265	288	251	0	31	258	13	32	264.1	4	4.1
ANGOSTURA	415	178	237	114	0	27	268	6	64	534.5	0	0.0
MOCORITO	201	88	113	74	0	17	100	10	29	200.6	0	0.0
SALVADOR ALVARADO	1,185	604	581	395	1	56	712	21	127	802.4	4	4.5
BADIRAGUATO	244	132	112	95	0	38	97	14	11	308.0	12	38.1
CULIACÁN	16,606	8,700	7,906	5,900	26	3,199	6,871	610	1,028	687.4	208	20.8
NAVOLATO	1,189	637	552	422	8	149	573	37	113	386.2	11	7.4
COSALÁ	187	109	78	32	0	87	63	5	3	359.4	1	5.7
ELOTA	134	64	70	49	2	33	49	1	11	109.7	2	4.5
SAN IGNACIO	88	43	45	35	0	7	43	3	10	181.5	0	0.0
CONCORDIA	97	46	51	30	0	13	50	4	15	157.1	0	0.0
ESCUINAPA	484	263	221	129	5	48	288	14	47	463.5	1	1.6
MAZATLÁN	7,057	3,598	3,459	2,243	3	1,346	3,292	173	496	647.8	110	21.6
ROSARIO	241	115	126	69	1	29	128	14	19	234.0	3	5.5
Total	39,650	20,482	19,168	13,718	107	6,469	18,095	1,261	3,089	573.2	442	14.0
Otro Estado	208	75	133	85	2	21	93	7	16			

Fuente: Plataforma Nacional de Vigilancia Epidemiológica COVID-19. Acumulados al 23/sep/2020 Tasa de Incidencia por 100,000 Habitantes. Por Lugar de Residencia.

CASOS ACTIVOS*: Caso Confirmado Positivo con fecha de inicio de síntomas en los últimos 14 días.

Línea del tiempo COVID-2019, México

58 días

26 días

28 días

155 Días

Hoy 23/09/2020



COVID-19 SINALOYA: Resumen de Casos Confirmados

27 feb - al miércoles, 23 de septiembre de 2020



267 Días



[31/12/2019 - 23/09/2020]

Confirmados acumulados

18,188

Casos Estudiados

39,858

Negativos acumulados

13,803

Casos Confirmados activos*

442

Defunciones

3,105

Nuevos Sospechosos

1,268

FASE 1

27/02/2020

Primer Caso Confirmado COVID-19

NUEVA NORMALIDAD

01/06/2020

3594 Casos Confirmados COVID-19

FASE 2

23/03/2020

4 Casos Confirmados COVID-19

FASE 3

21/04/2020

557 Casos Confirmados COVID-19

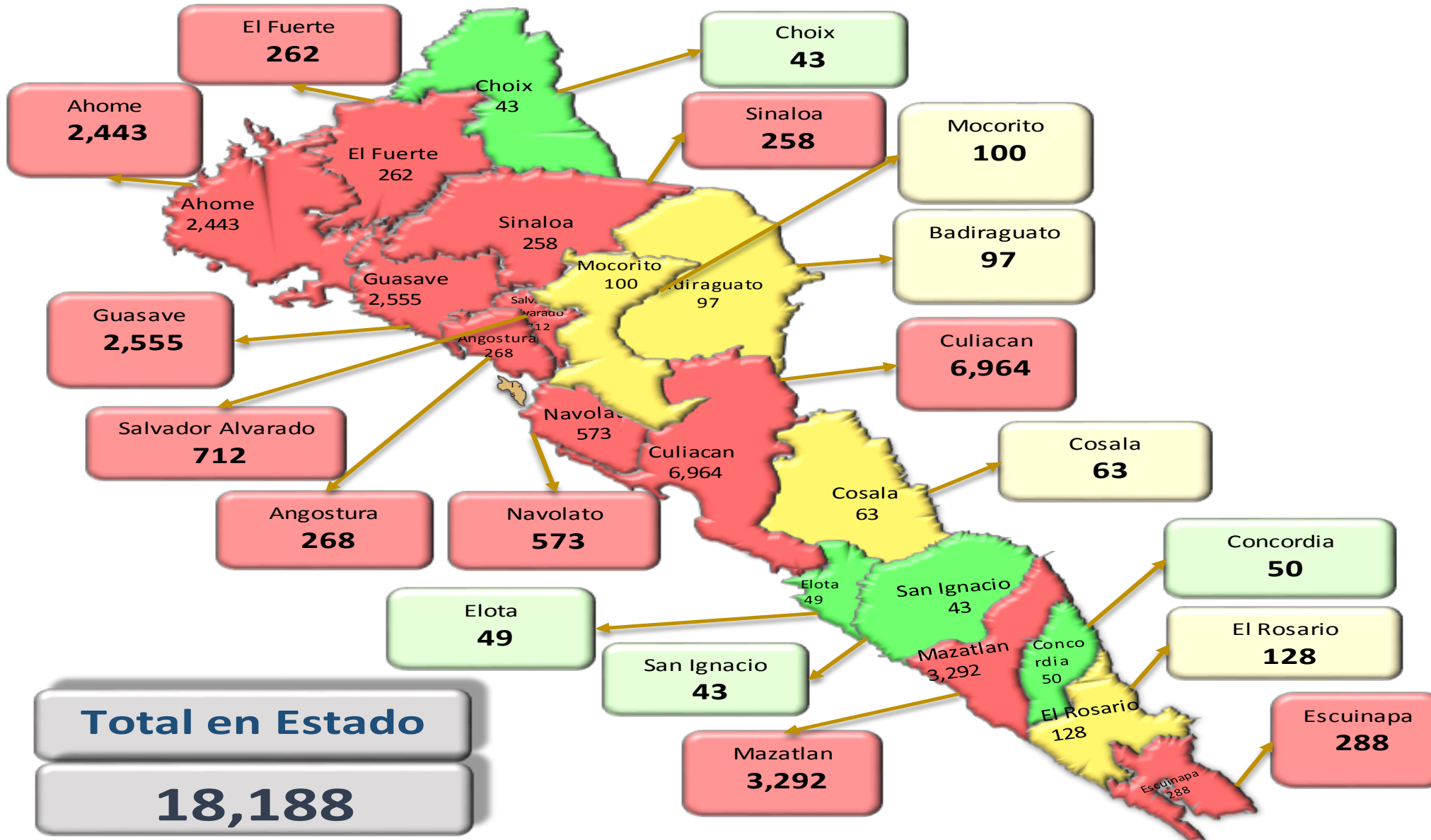


209 Días

[27/02/2020 - 23/09/2020]

*CASO ACTIVO: Caso confirmado positivo con fecha de inicio de síntomas en los últimos 14 días.

COVID-19 Sinaloa: Mapa de casos confirmados acumulados por municipio de residencia



NUEVA NORMALIDAD

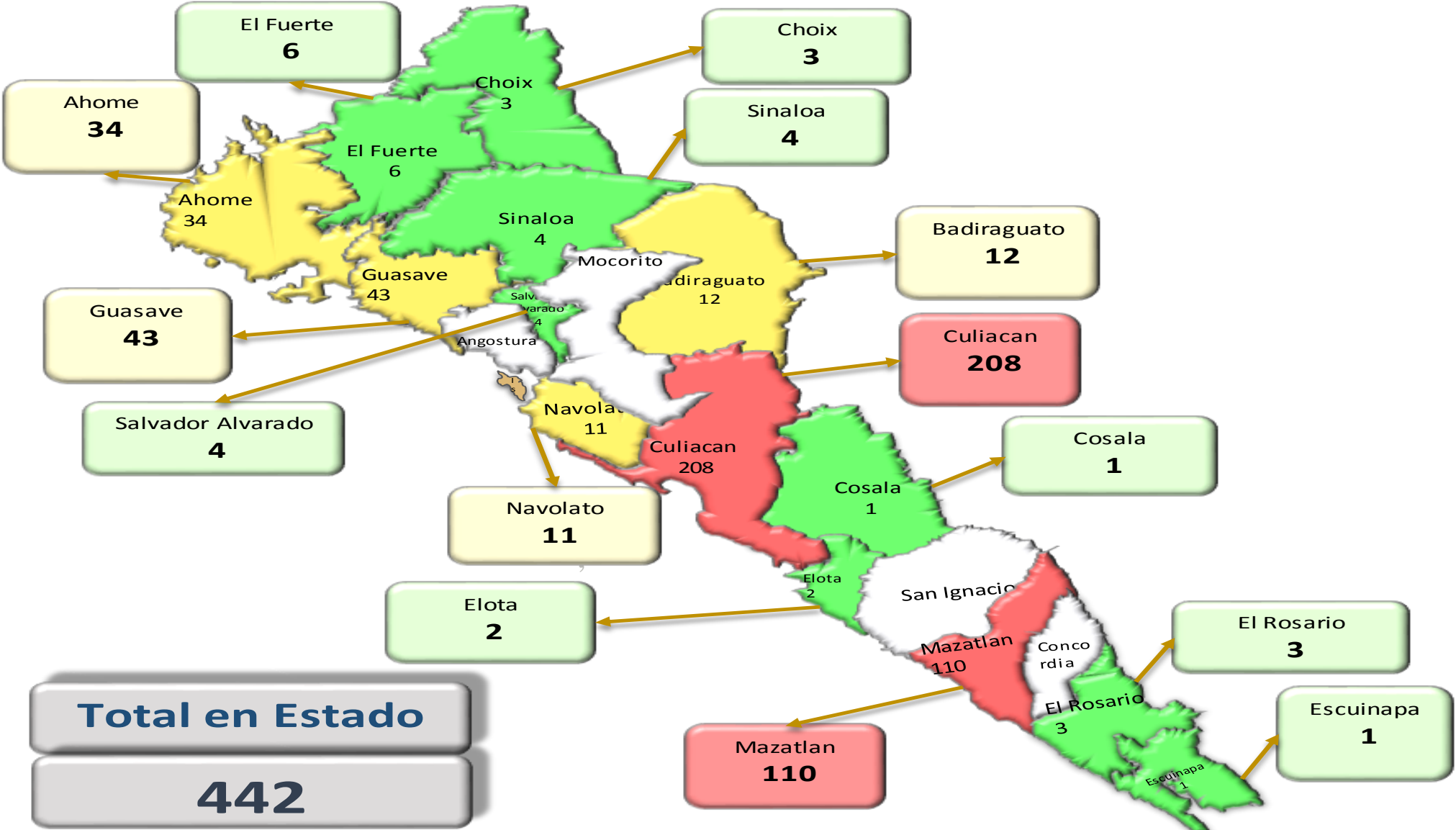
18,188

Confirmados acumulados



COVID-19 Sinaloa: Mapa de casos confirmados activos por municipio de residencia

CASOS ACTIVOS*: Caso Confirmado Positivo con fecha de inicio de síntomas en los últimos 14 días.



NUEVA NORMALIDAD

442

Confirmados activos



COVID-19 Sinaloa: Tabla de Tasas de Letalidad, Mortalidad y Morbilidad

Municipio	Poblacion 2020	Defunciones Acumuladas a la			Casos confirmados Acumulados a la			Tasa letalidad X 100 (D/G)*100	Lugar Letalidad	Tasa de mortalidad (D/B por 100,000)	Lugar Mortalidad	Tasa de morbilidad (G/B por 100,000)	Lugar Morbilidad	Casos activos Ultimos 14 dias
		SEM EPI NUM-37	SEM EPI NUM-38	Aumento	SEM EPI NUM-37	SEM EPI NUM-38	Aumento							
AHOME	478,702	610	617	7	2379	2430	51	25.39	4	128.89	2	507.62	6	34
CHOIX	36,345	7	7	0	38	38	0	18.42	9	19.26	17	104.55	18	3
EL FUERTE	109,067	69	69	0	253	258	5	26.74	3	63.26	9	236.55	12	6
GUASAVE	323,928	387	392	5	2480	2534	54	15.47	12	121.01	4	782.27	2	43
SINALOA	97,695	30	31	1	245	254	9	12.20	17	31.73	15	259.99	11	4
ANGOSTURA	50,140	63	64	1	265	267	2	23.97	5	127.64	3	532.51	5	0
MOCORITO	49,852	27	29	2	97	99	2	29.29	2	58.17	10	198.59	14	0
SALVADOR ALVARADO	88,736	124	126	2	697	708	11	17.80	10	141.99	1	797.88	1	4
BADIRAGUATO	31,493	10	11	1	77	90	13	12.22	16	34.93	13	285.78	10	12
CULIACAN	999,591	1004	1019	15	6530	6786	256	15.02	14	101.94	5	678.88	3	208
NAVOLATO	148,357	110	112	2	547	563	16	19.89	8	75.49	7	379.49	8	11
COSALA	17,530	3	3	0	62	63	1	4.76	18	17.11	18	359.38	9	1
ELOTA	44,674	11	11	0	47	48	1	22.92	7	24.62	16	107.45	17	2
SAN IGNACIO	23,690	10	10	0	42	43	1	23.26	6	42.21	12	181.51	15	0
CONCORDIA	31,830	15	15	0	48	50	2	30.00	1	47.12	11	157.08	16	0
ESCUINAPA	62,140	45	46	1	280	286	6	16.08	11	74.03	8	460.25	7	1
MAZATLAN	508,203	472	493	21	3117	3212	95	15.35	13	97.01	6	632.03	4	110
ROSARIO	54,700	19	19	0	124	128	4	14.84	15	34.73	14	234.00	13	3
TOTAL SINALOA	3,156,674	3016	3074	58	17328	17,857	529	17.21		97.38		565.69		442

NUEVA NORMALIDAD

Tasa de Mortalidad
97.4
por 100 mil habt.

Tasa de Letalidad
17.2
por 100 habt.



COVID-19 Sinaloa: Tabla de Positividad e índice de pruebas por Municipio

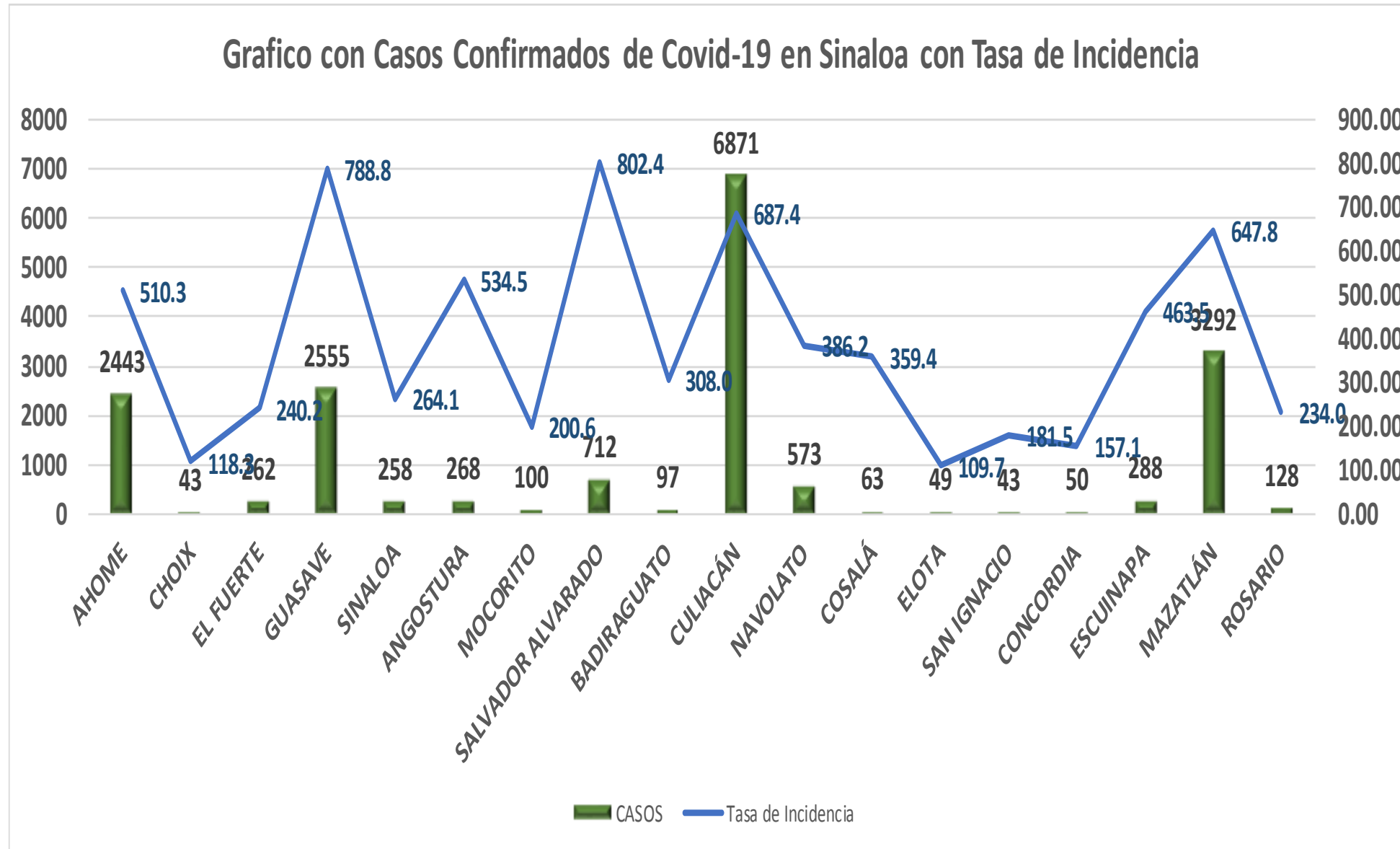
Municipio	Poblacion 2020	SOSPECHOSOS	NEGATIVOS	CASOS CONFIRMADOS	PRUEBAS REALIZADAS Acumuladas a la			INDICE DE POSITIVIDAD	Lugar de Indice de POSITIVIDAD	INDICE DE PRUEBAS POR 100,000	Lugar INDICE DE PRUEBAS
					SEM EPI NUM-37	SEM EPI NUM-38	Aumento				
AHOME	478,702	4800	1865	2455	4319	4426	107	55.47	11	924.58	5
CHOIX	36,345	101	46	43	79	84	5	51.19	16	231.12	18
EL FUERTE	109,067	549	220	262	479	493	14	53.14	13	452.02	12
GUASAVE	323,928	5689	1791	2560	4354	4469	115	57.28	8	1379.63	1
SINALOA	97,695	560	251	259	485	519	34	49.90	17	531.24	11
ANGOSTURA	50,140	419	114	271	385	387	2	70.03	1	771.84	6
MOCORITO	49,852	203	74	101	173	177	4	57.06	9	355.05	14
SALVADOR ALVARADO	88,736	1185	395	712	1088	1113	25	63.97	4	1254.29	3
BADIRAGUATO	31,493	244	95	97	169	188	19	51.60	15	596.96	9
CULIACAN	999,591	16981	6019	6995	12668	13037	369	53.65	12	1304.23	2
NAVOLATO	148,357	1206	430	579	979	1015	36	57.04	10	684.16	8
COSALA	17,530	187	32	63	95	96	1	65.63	3	547.63	10
ELOTA	44,674	139	51	49	104	107	3	45.79	18	239.51	17
SAN IGNACIO	23,690	91	36	43	78	82	4	52.44	14	346.13	15
CONCORDIA	31,830	97	30	50	76	80	4	62.50	6	251.33	16
ESCUINAPA	62,140	490	130	288	423	429	6	67.13	2	690.38	7
MAZATLAN	508,203	7069	2247	3294	5340	5556	216	59.29	7	1093.26	4
ROSARIO	54,700	242	69	129	193	203	10	63.55	5	371.11	13
TOTAL SINALOA	3,156,674	40,252	13,895	18,250	31,487	32,461	974	42.81		440.18	

NUEVA NORMALIDAD

Indice de Positividad
42.8
Estado de SINALOA
SEM EPI NUM-38



COVID-19 Sinaloa: Grafico tasa de incidencia de casos Confirmados por municipio



NUEVA NORMALIDAD

18,188

Confirmados activos

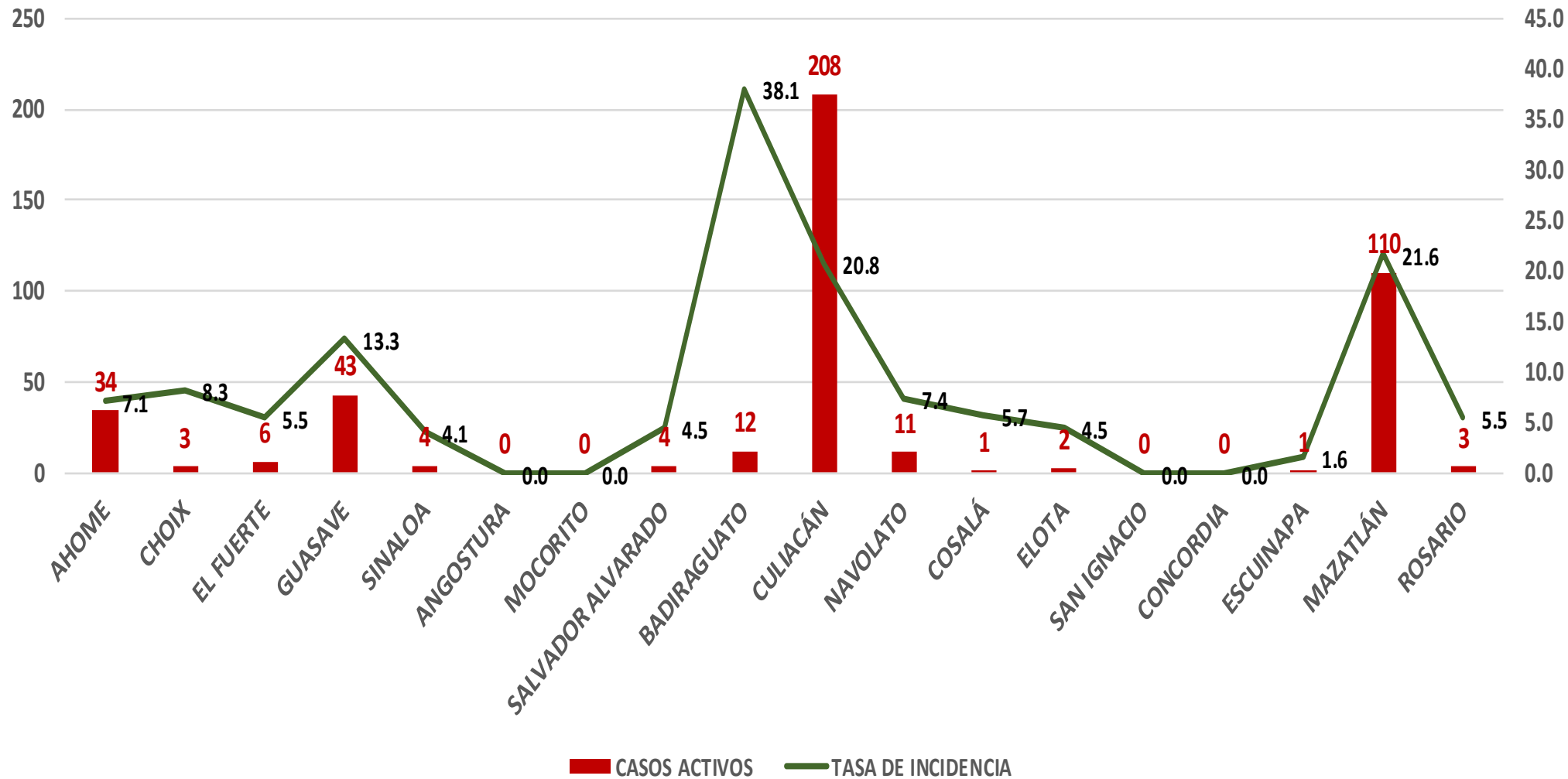
573.2

Incidencia Estatal Casos Confirmados por 100 mil hab.



COVID-19 Sinaloa: Grafico tasa de incidencia de casos activos por municipio

Casos Confirmados Activos* de Covid-19 en Sinaloa con Tasa de Incidencia



NUEVA NORMALIDAD

442

Confirmados activos

14.0

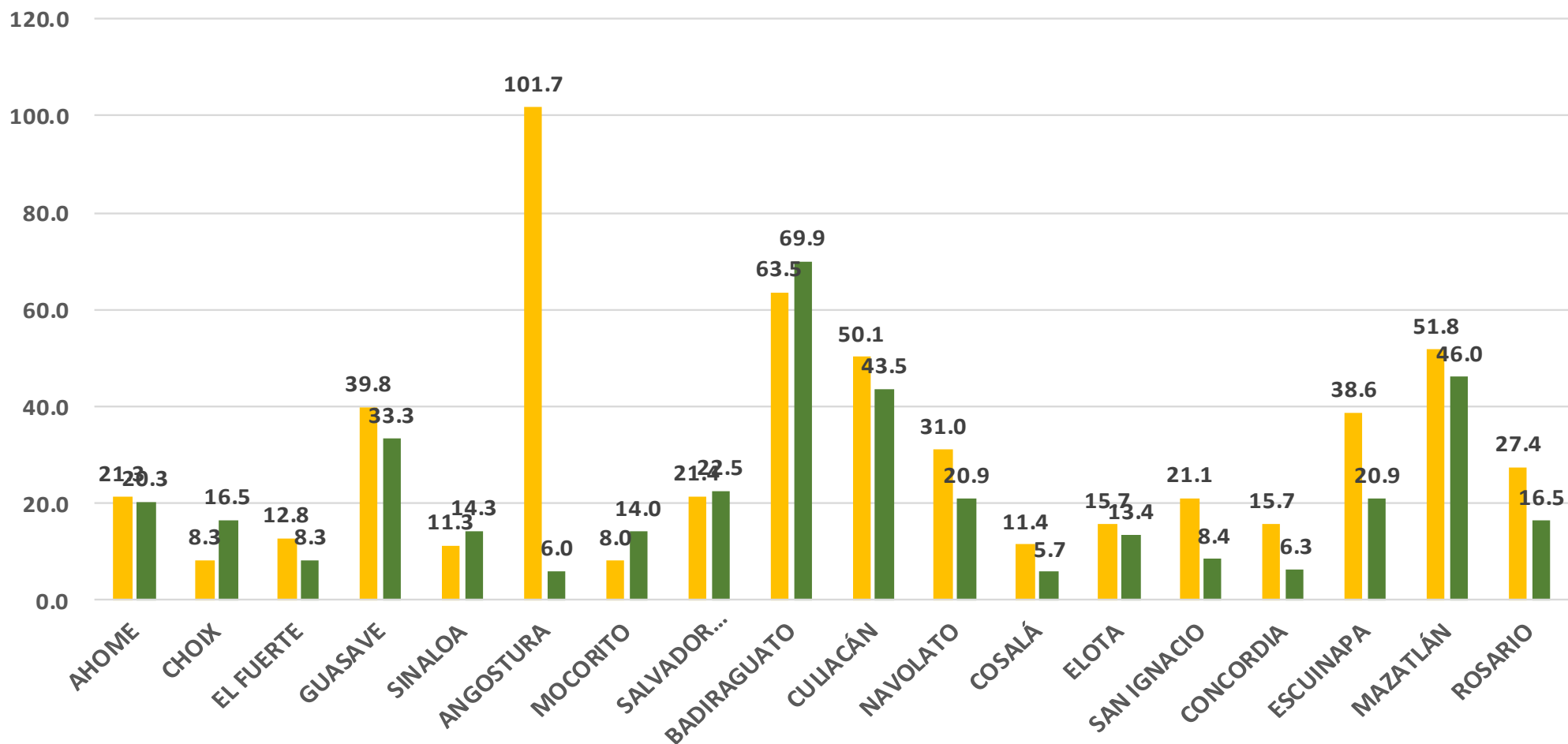
Incidencia Estatal Casos Activos por 100 mil hab.



COVID-19 Sinaloa: Grafico tasa de incidencia de casos activos por municipio

INCIDENCIA DE CASOS ACTIVOS POR MUNICIPIO

■ 30 ago-12 sep ■ 6 al 19 sep



**NUEVA
NORMALIDAD**

442

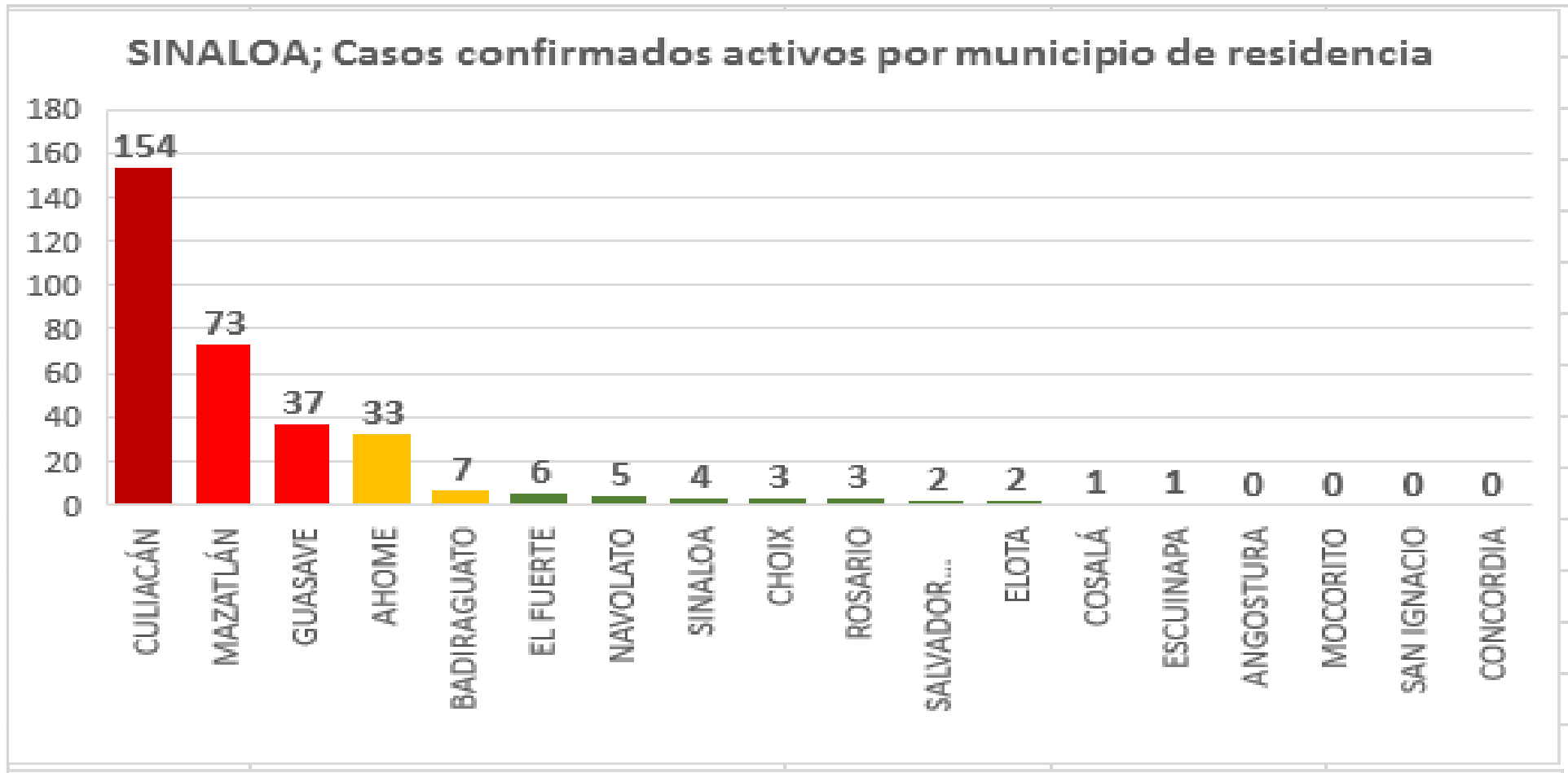
**Confirmados
activos**

14.0

**Incidencia
Estatad Casos
Activos por
100 mil hab.**



COVID-19 Sinaloa: Casos Confirmados Activos por Municipio de Residencia



NUEVA NORMALIDAD

442

Confirmados activos

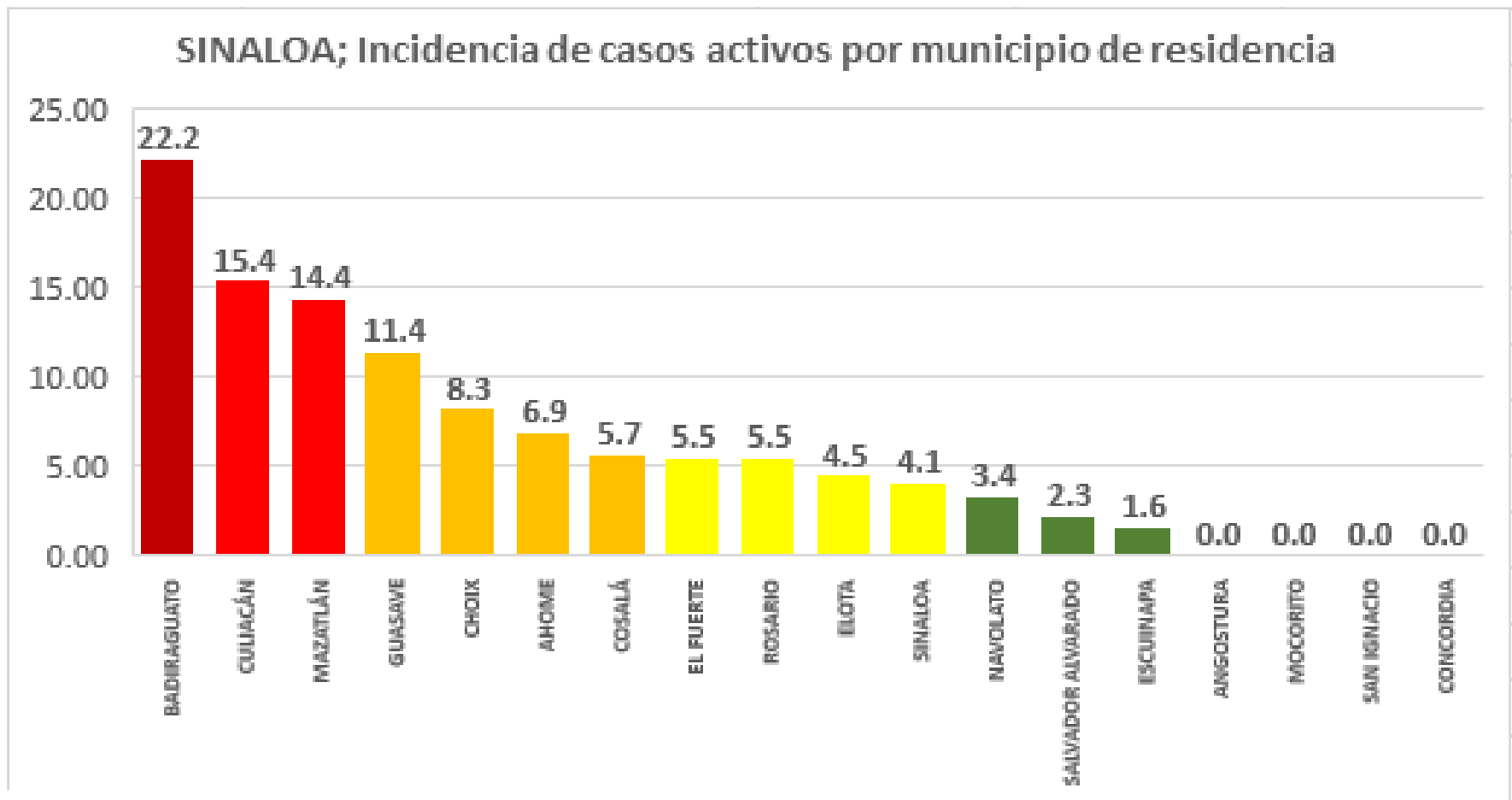
14.0

Incidencia Estatal Casos Activos por 100 mil hab.



Este grafico tiene fuente de :
Información del Sistema de Vigilancia Epidemiológica de Enfermedades Respiratoria Viral, que informan las 475 unidades monitoras de enfermedad
DATOS ABIERTOS

COVID-19 Sinaloa: Incidencia de Casos Activos Confirmados por Municipio de Residencia



Incidencia: por 100 mil habitantes

Este gráfico tiene fuente de :
Información del Sistema de Vigilancia Epidemiológica de Enfermedades Respiratoria Viral, que informan las 475 unidades monitoras de enfermedad
DATOS ABIERTOS

NUEVA NORMALIDAD

442

Confirmados activos

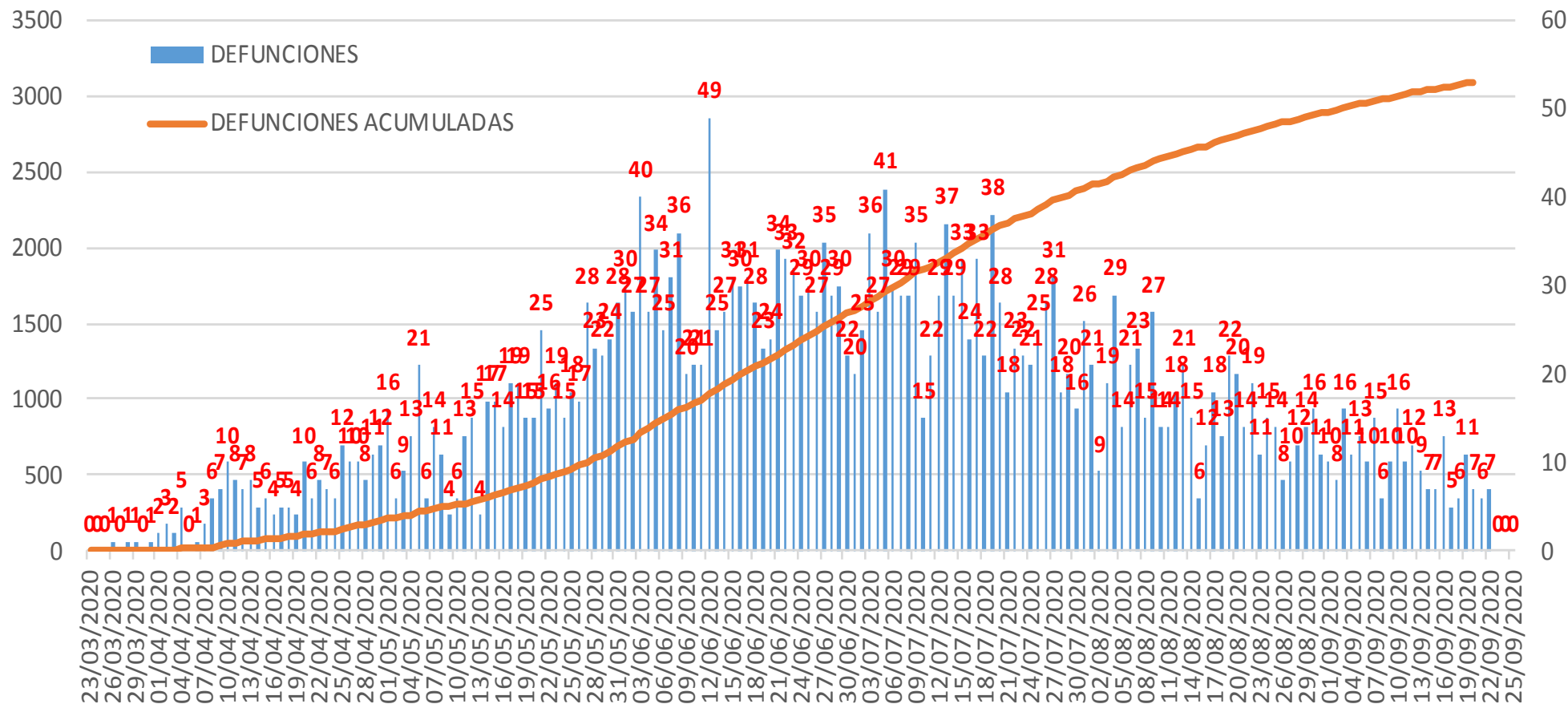
14.0

Incidencia Estatal Casos Activos por 100 mil hab.



COVID-19 Sinaloa: Defunciones acumuladas por fecha de defunción asociadas a Sars-CoV-2

Defunciones por día y acumuladas por fecha de defunción



NUEVA NORMALIDAD

3,105

Defunciones Acumuladas

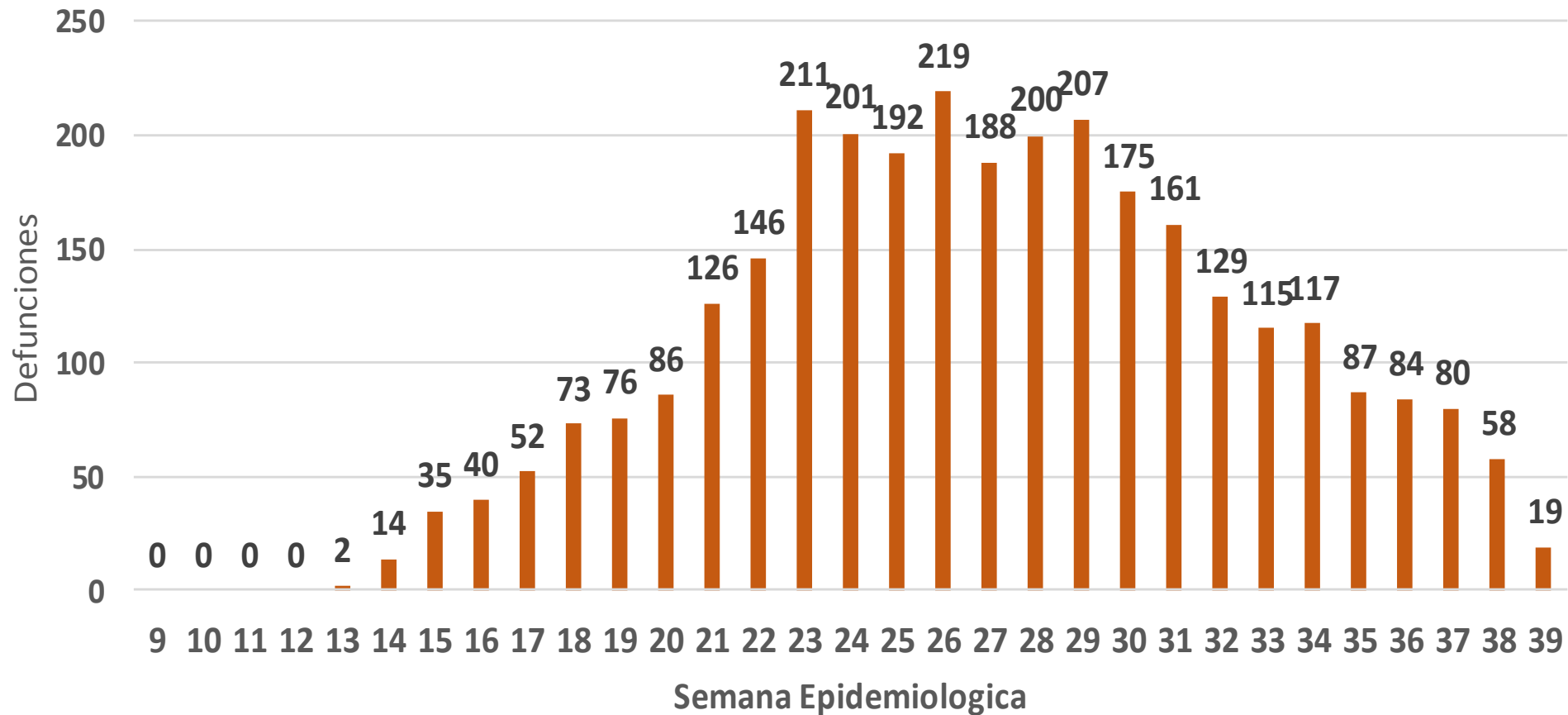
126

Defunciones últimos 14 días



COVID-19 Sinaloa: Defunciones Asociadas a SARS-CoV-2 Notificadas por Semana Epidemiológica

Defunciones Asociadas a SARS-CoV-2 Notificadas por semana en SINALOA Mpio. Residentes



NUEVA NORMALIDAD

3,105

Defunciones Acumuladas

126

Defunciones últimos 14 días



COVID-19 Sinaloa: Embarazadas y Menores de 15 años

MUJERES EN EDAD FERTIL Y EMBARAZADAS

POSITIVAS A SARS-CoV-2

MUJERES EN EDAD FERTIL POR GRUPO DE EDAD	Mujeres Sospechosas	%	Mujeres (+) COVID-19	%	CON SARS-Cov2			DEFUNCIÓN	Hospitalizadas COVID-19	Indice de Hospitalización	
					EMBARAZADAS	En PUERPERIO	%				
De 10 a 14 años	183	1.4%	47	0.9%	0	0	0.0%	0	0	0.0%	
De 15 a 19 años	419	3.2%	124	2.3%	13	1	7.1%	0	7	53.8%	
De 20 a 24 años	1,202	9.1%	428	7.9%	35	5	20.3%	1	13	37.1%	
De 25 a 44 años	9,323	70.2%	3,894	71.6%	125	18	72.6%	3	38	30.4%	
De 45 a 49 años	2,152	16.2%	948	17.4%	0	0	0.0%	0	0	0.0%	
TOTAL	13,279	100.0%	5,441	100.0%	173	24	100.0%	4	58	33.5%	
					197						

NUEVA NORMALIDAD

3,105

Defunciones Acumuladas

126

Defunciones últimos 14 días

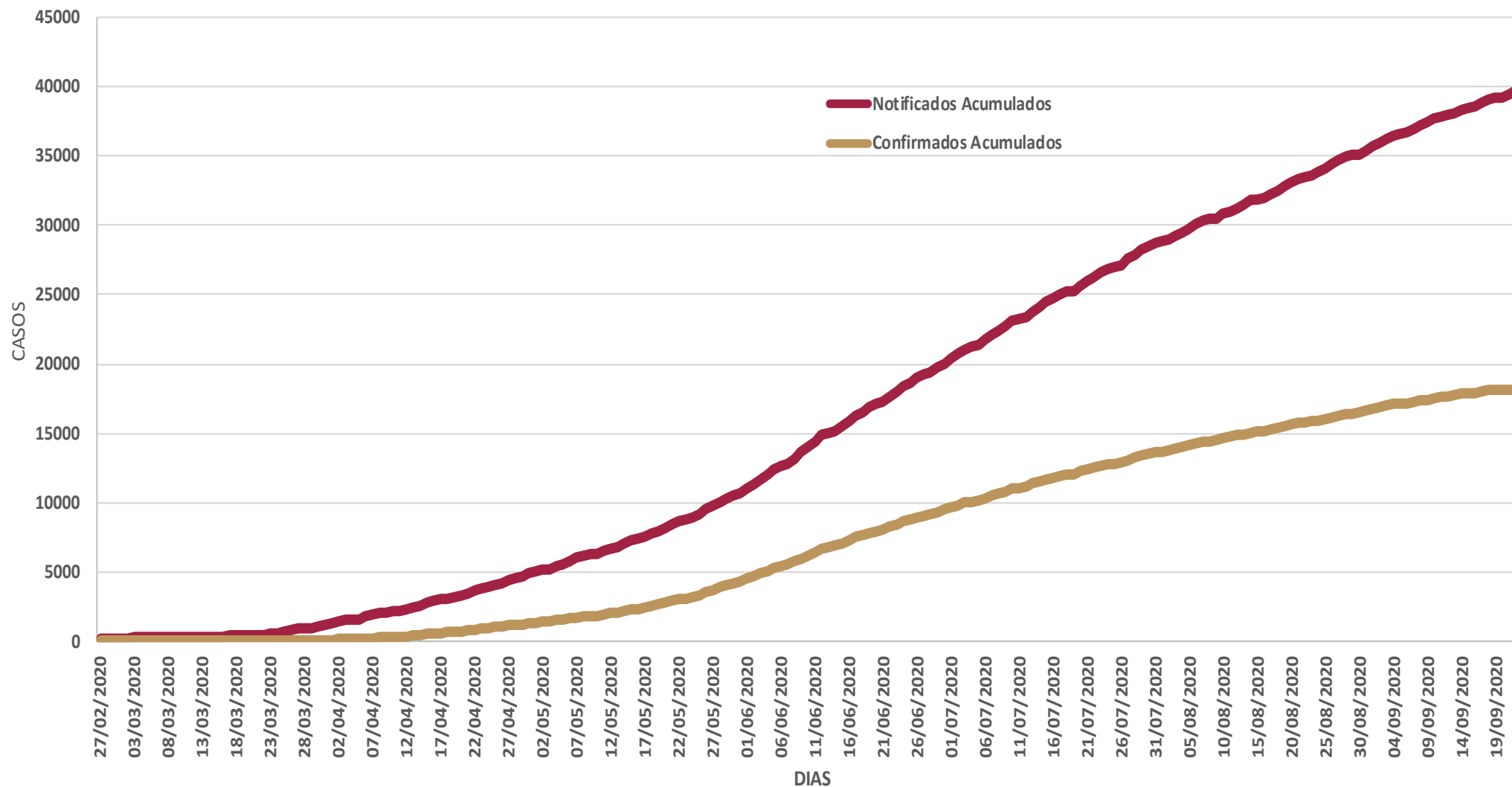


MENORES DE 15 AÑOS POSITIVOS A SARS-CoV-2

Grupo de Edad	Sospechosos	%	CASOS (+) COVID-19	%	Defuncion	Letalidad	Hosp-COVID-19	Indice de Hospitalización	Tasa de Incidencia
De 00 años	198	16.5%	29	11.2%	0	0.0%	16	55.2%	57.7
De 01 a 04 años	309	25.8%	48	18.5%	1	2.1%	18	37.5%	23.6
De 05 a 09 años	317	26.4%	80	30.9%	3	3.8%	20	25.0%	30.4
De 10 a 14 años	375	31.3%	102	39.4%	4	3.9%	14	13.7%	37.5
TOTAL < 15 AÑOS	1,199	100.0%	259	100.0%	8	3.1%	68	26.3%	



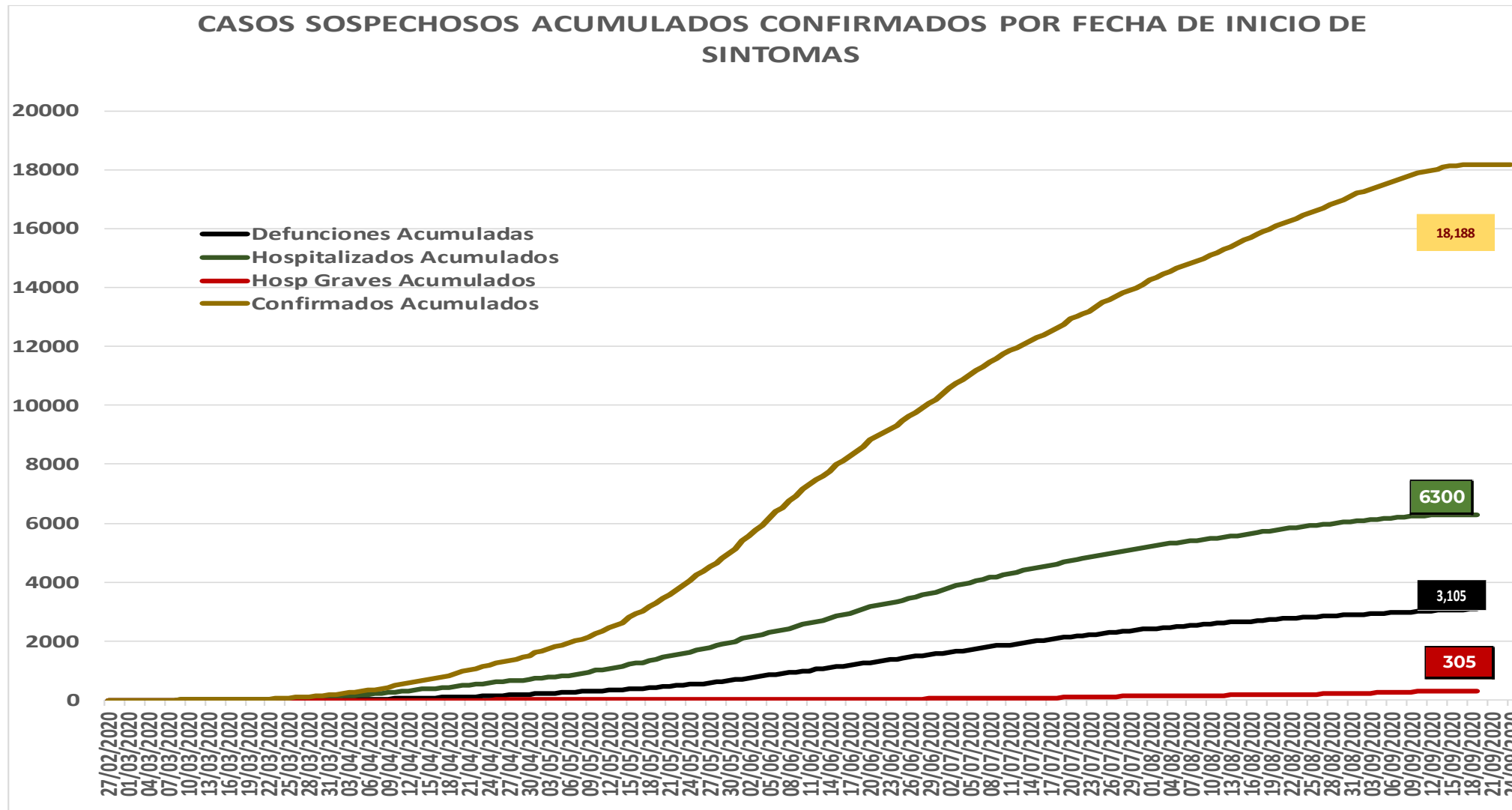
COVID-19 Sinaloa: Casos acumulados sospechosos y confirmados por fecha de inicio de síntomas



**NUEVA
NORMALIDAD**



COVID-19 Sinaloa: Casos sospechosos y confirmados por fecha de inicio de síntomas



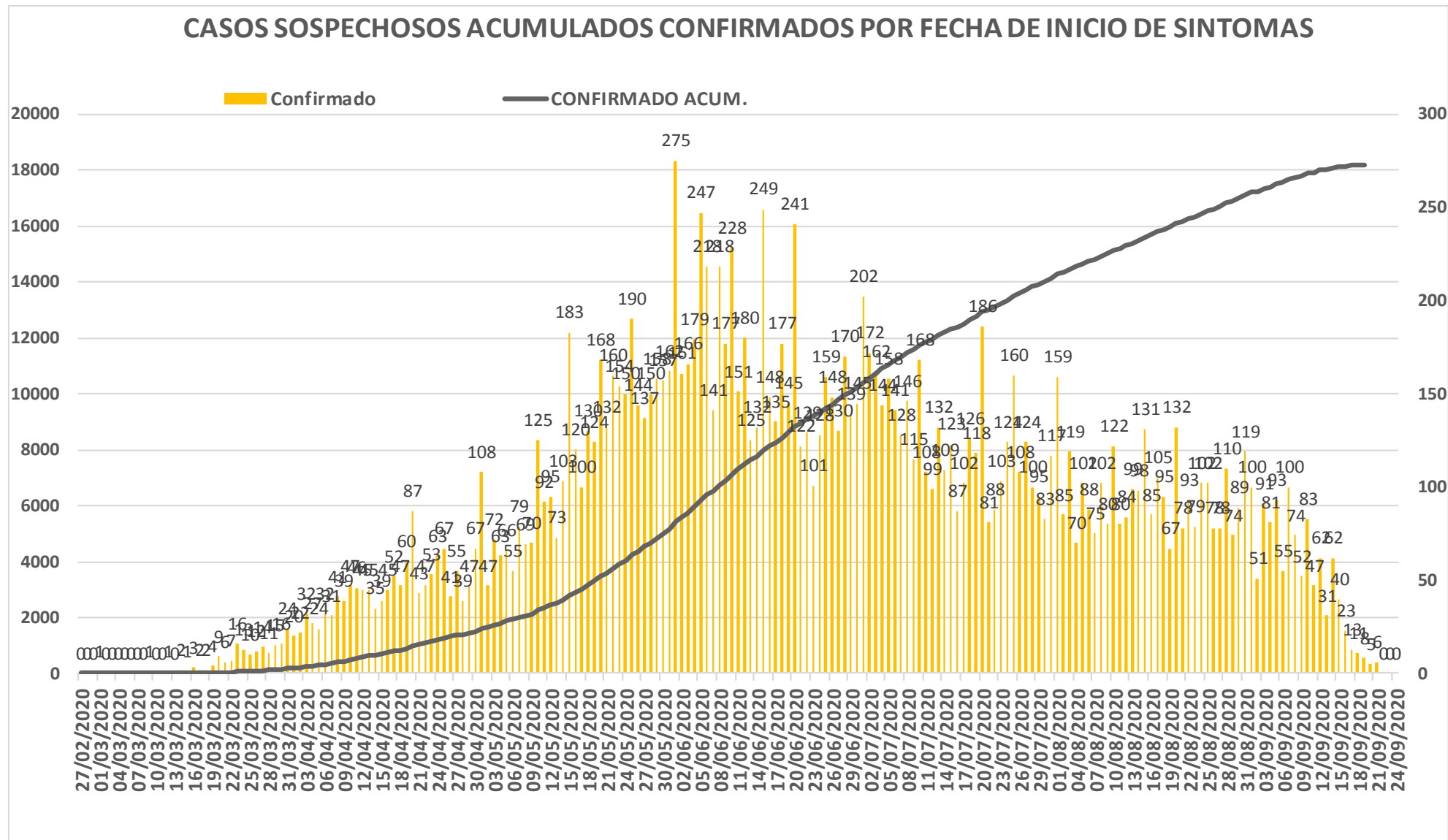
NUEVA NORMALIDAD

1,268
Nuevos Sospechosos

18,188
Confirmados



COVID-19 Sinaloa: Curva epidémica de casos acumulados Incidentes por fecha de inicio de síntomas.



**NUEVA
NORMALIDAD**

**Confirmados
acumulados
18,188**



COVID-19 Sinaloa: Curva epidémica de casos incidentes por fecha de resultado del LESPS.

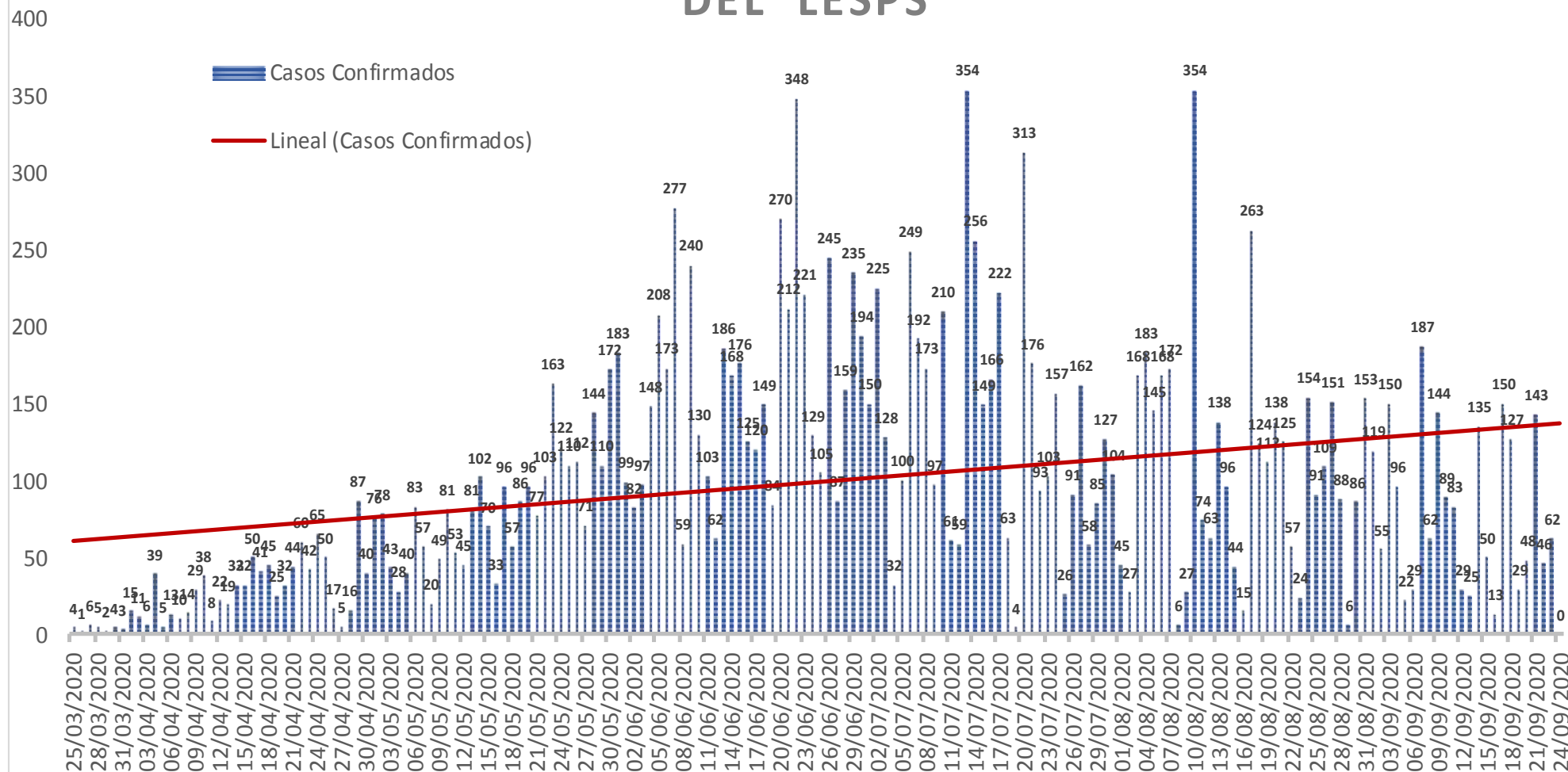
NUEVA NORMALIDAD

Estatad Confirmados acumulados

18,188

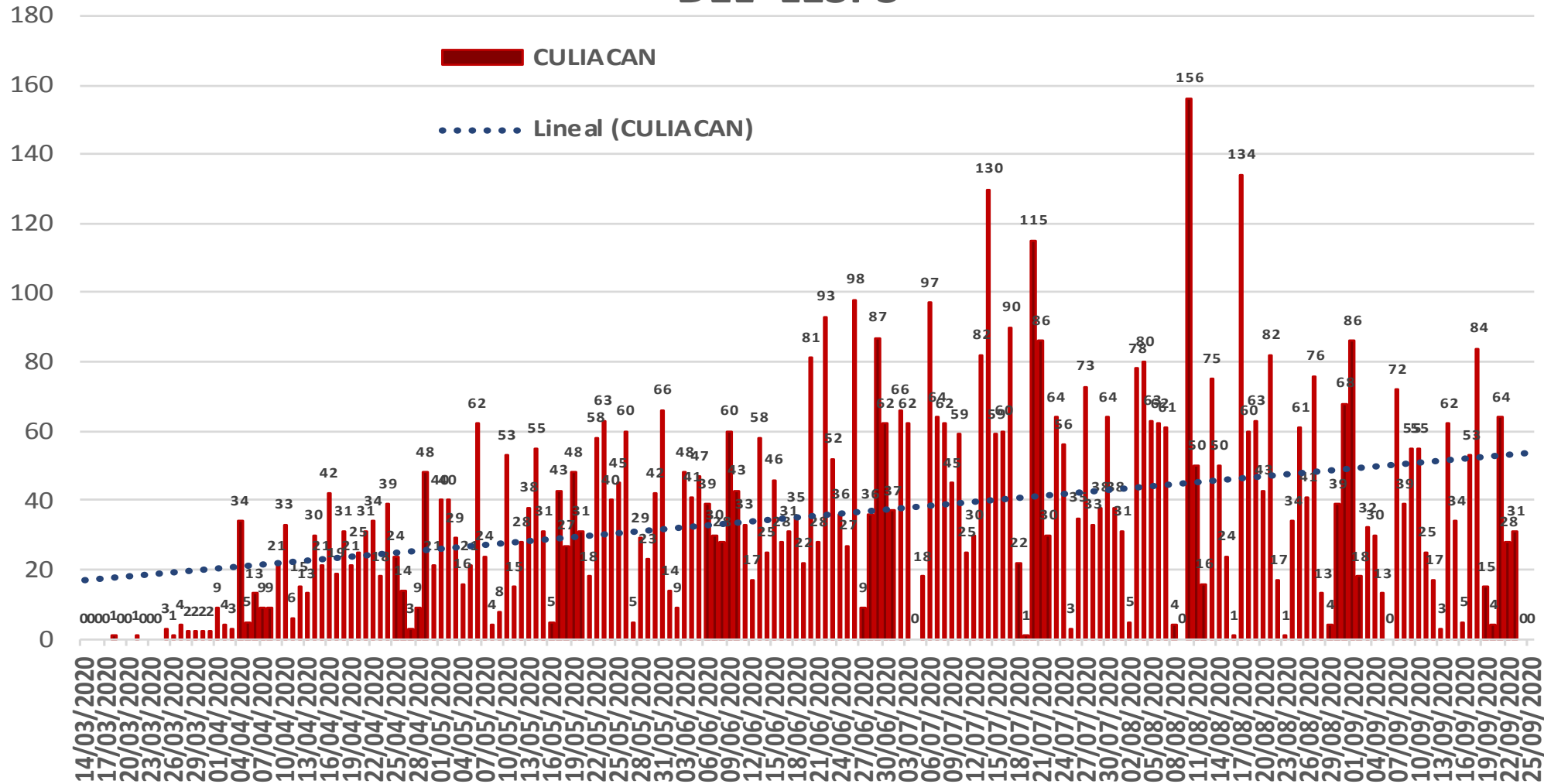


CASOS CONFIRMADOS SEGÚN FECHA DE RESULTADO DEL LESPS



COVID-19 Sinaloa: Curva epidémica de casos incidentes por fecha de resultado del LESPS.

CASOS CONFIRMADOS SEGÚN FECHA DE RESULTADO DEL LESPS



**NUEVA
NORMALIDAD**

**Estatal
Confirmados
acumulados**

18,188

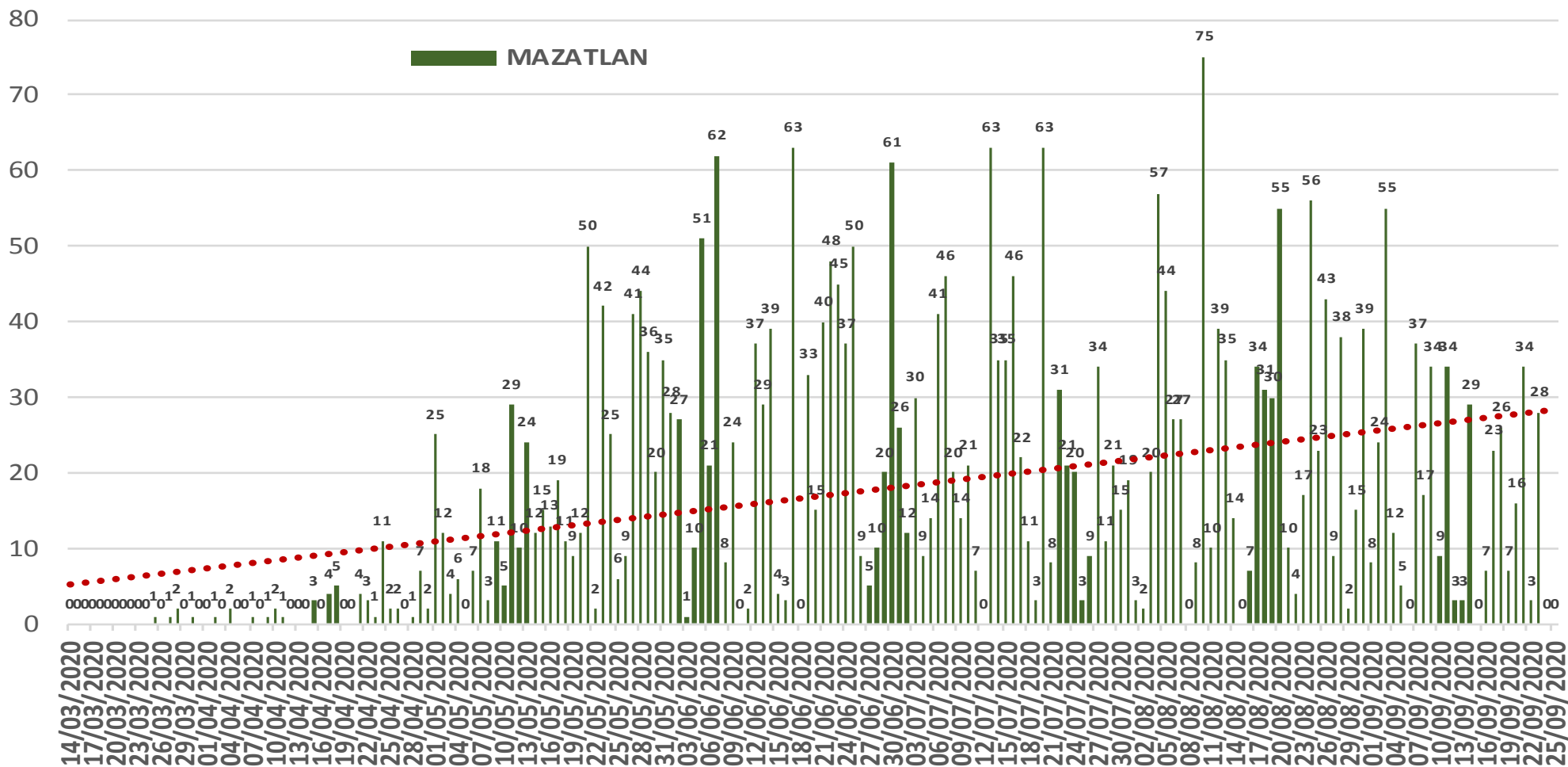
**Casos
Confirmados
CULIACAN**

6,871



COVID-19 Sinaloa: Curva epidémica de casos incidentes por fecha de resultado del LESPS.

CASOS CONFIRMADOS SEGÚN FECHA DE RESULTADO DEL LESPS



NUEVA NORMALIDAD

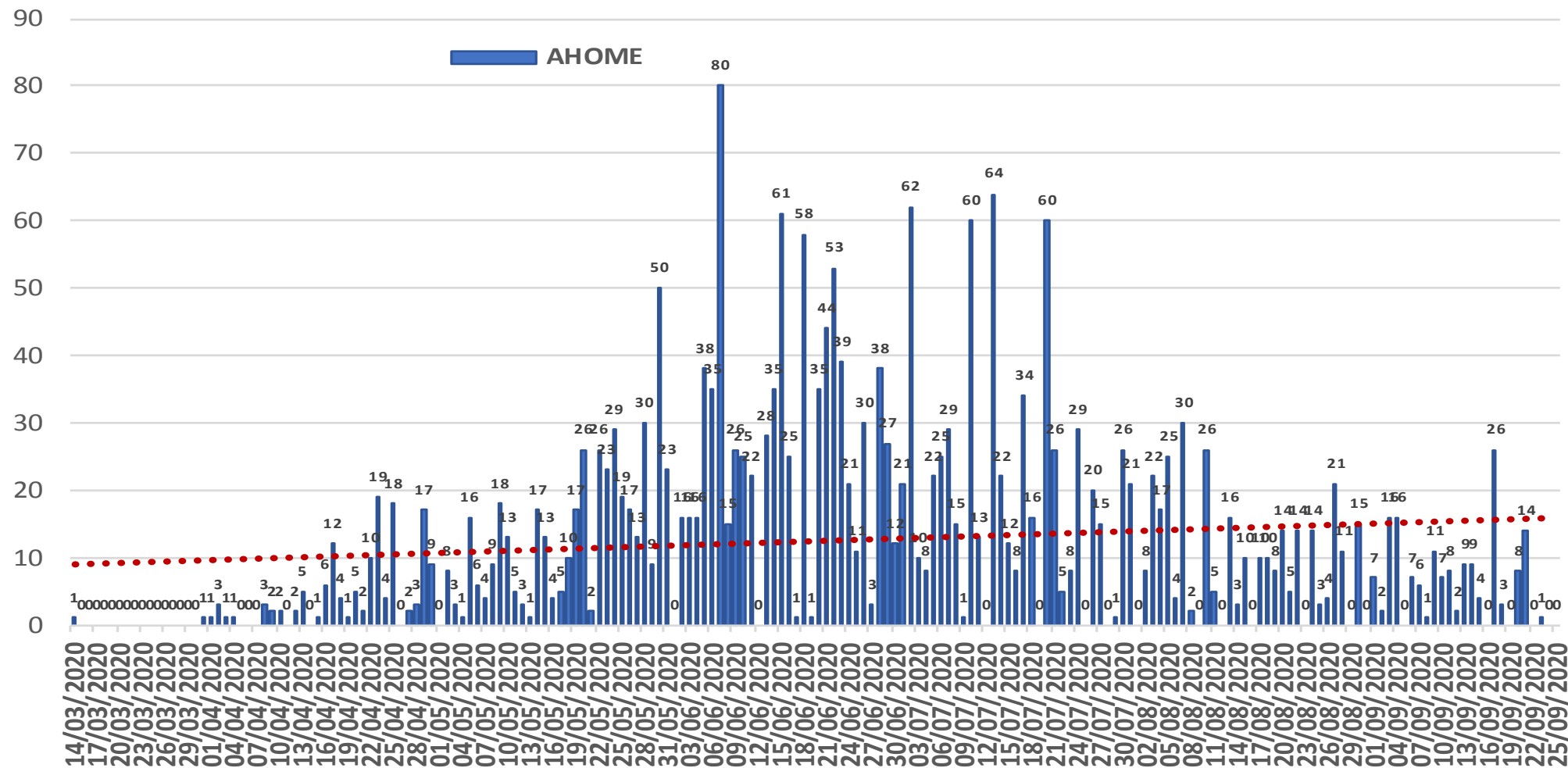
Estatad Confirmados acumulados
18,188

Casos Confirmados MAZATLAN
3,292



COVID-19 Sinaloa: Curva epidémica de casos incidentes por fecha de resultado del LESPS.

CASOS CONFIRMADOS SEGÚN FECHA DE RESULTADO DEL LESPS



NUEVA NORMALIDAD

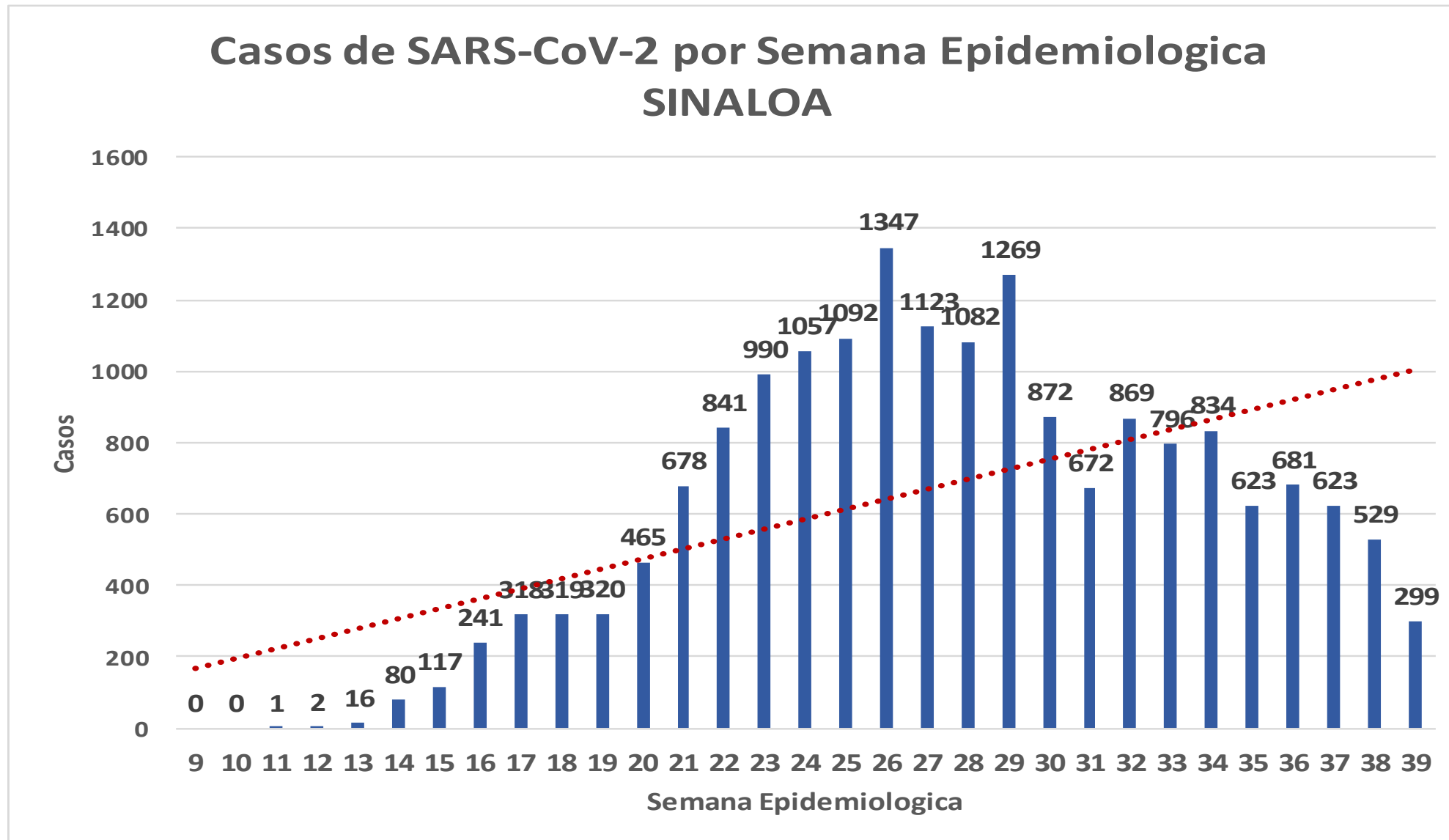
Estatad Confirmados acumulados
18,188

Casos Confirmados AHOME
2,443



COVID-19 Sinaloa: Curva epidémica de casos incidentes por fecha de resultado del LESPS.

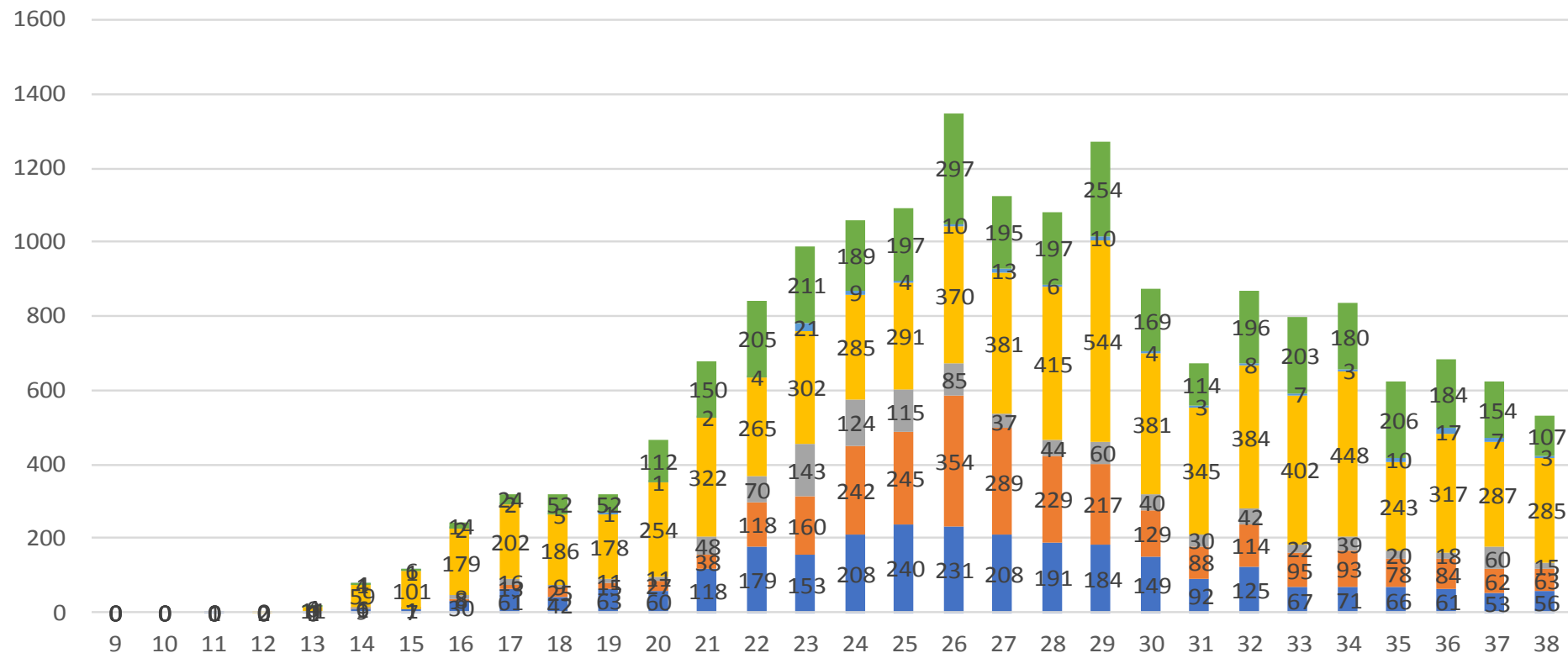
**NUEVA
NORMALIDAD**



COVID-19 Sinaloa: Curva epidémica de casos incidentes por fecha de resultado del LESPS.

Casos SARS-CoV-2 pr Semana epidemiologica y Jurisdicción

■ Jurisd. No. 1 Mochis ■ Jurisd. No. 2 Guasave ■ Jurisd. No. 3 Guamuchil
■ Jurisd. No. 4 Culiacan ■ Jurisd. No. 5 Elota ■ Jurisd. No. 6 Mazatlan



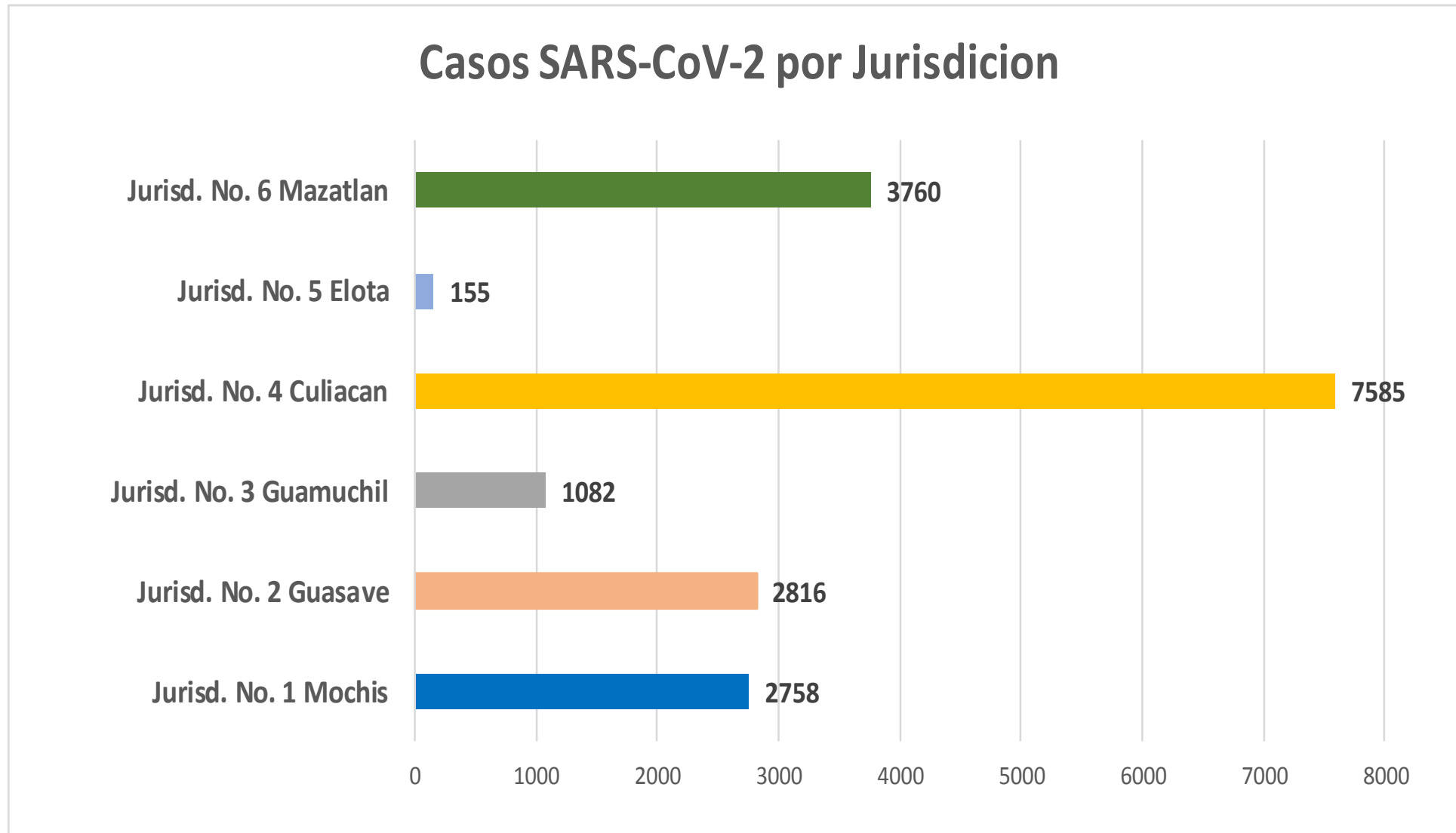
NUEVA NORMALIDAD

Estatad Confirmados acumulados
18,188



COVID-19 Sinaloa: Curva epidémica de casos incidentes por fecha de resultado del LESPS.

**NUEVA
NORMALIDAD**

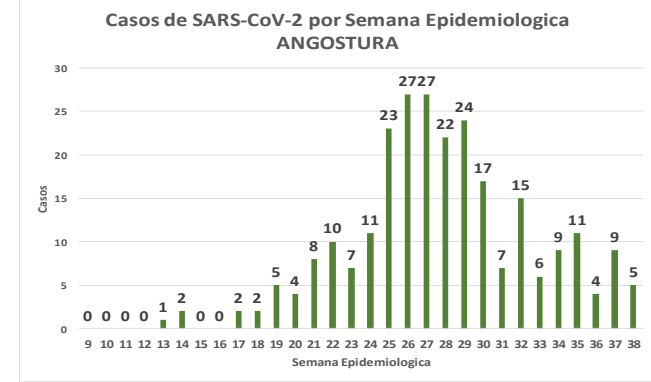
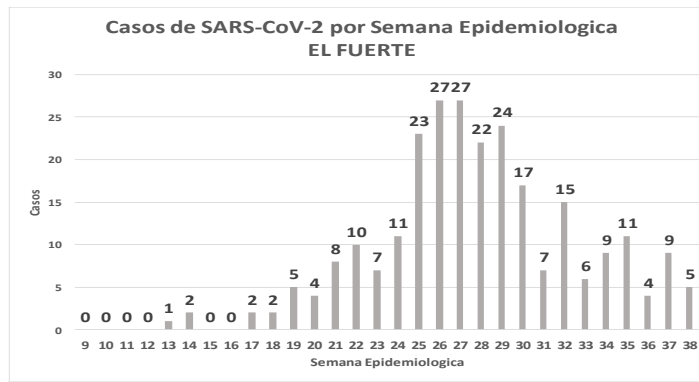
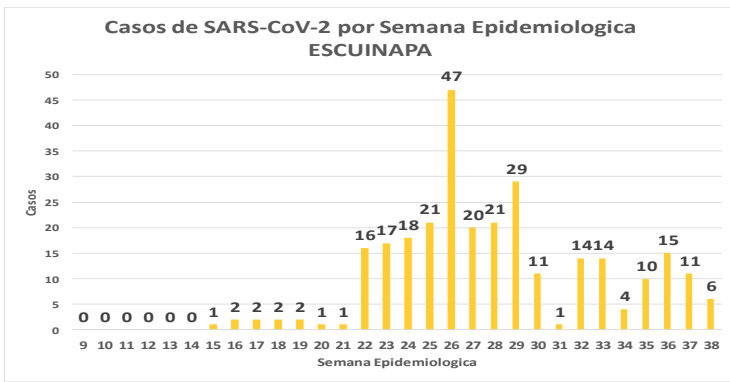
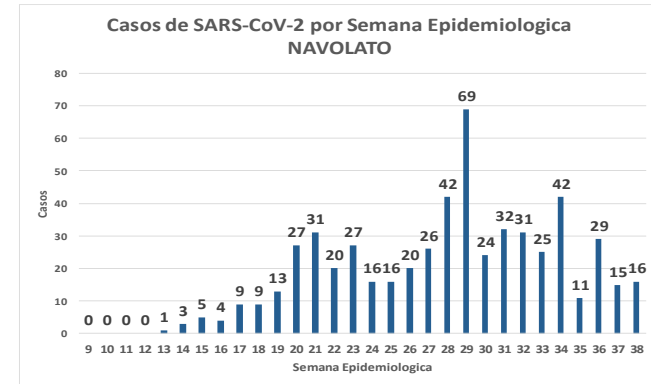
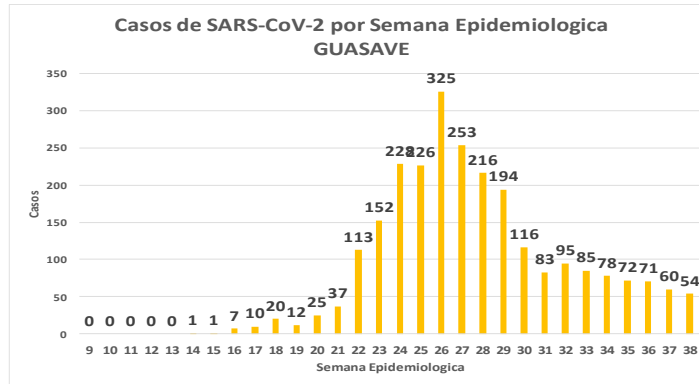
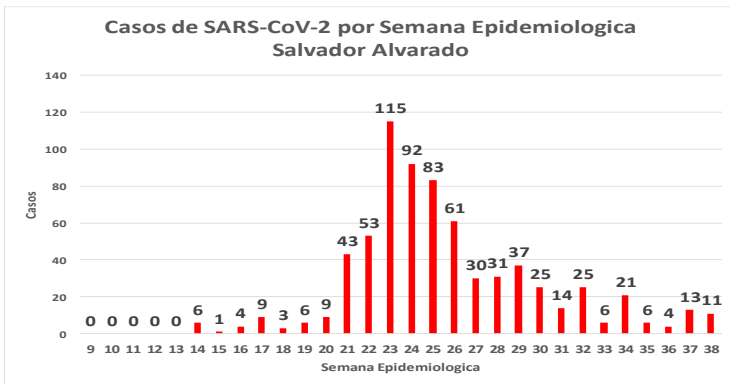
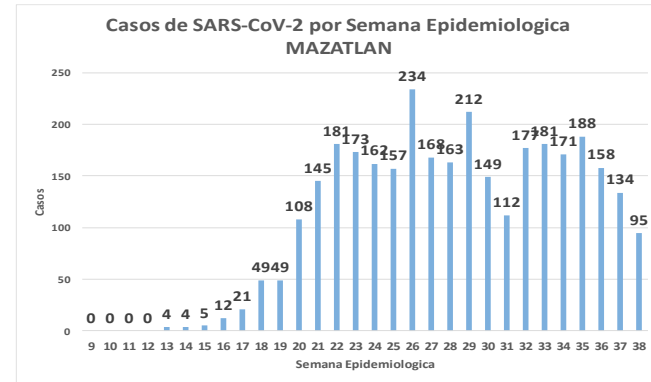
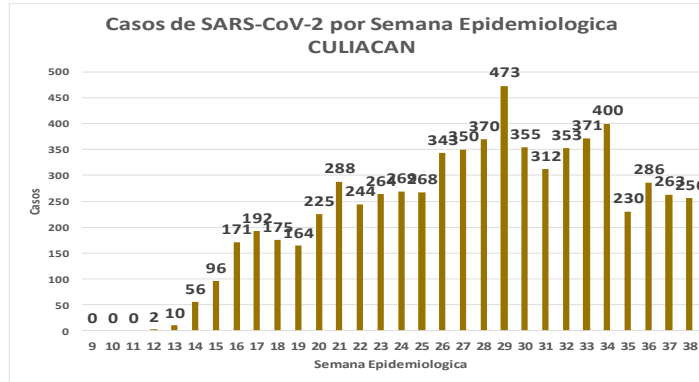
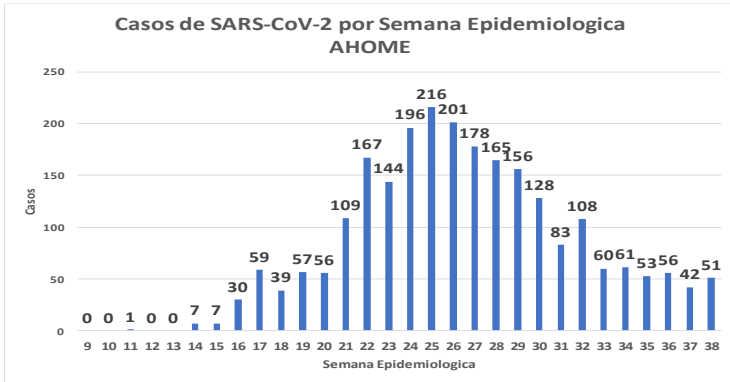


COVID-19 Sinaloa: Comportamiento COVID-19 por Municipio.



SALUD
SECRETARÍA DE SALUD

NUEVA NORMALIDAD



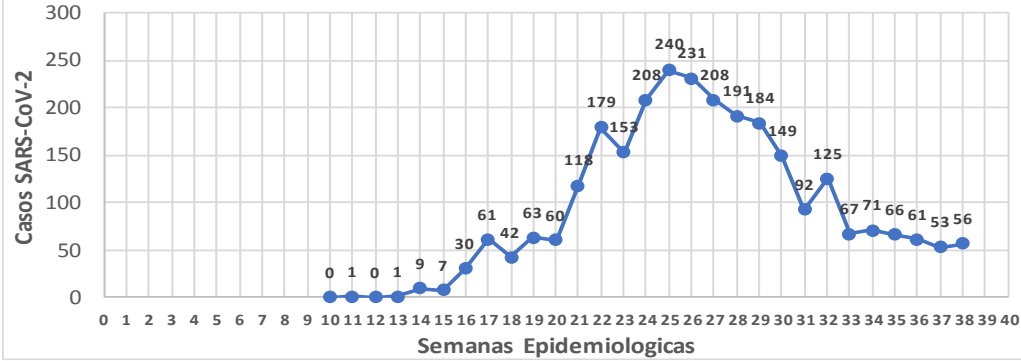
COVID-19 Sinaloa: Comportamiento COVID-19 por JURISDICCION.



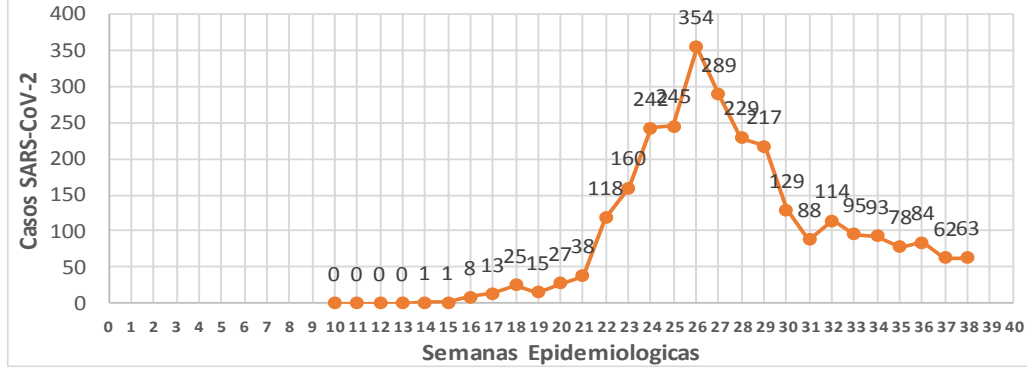
SALUD
SECRETARÍA DE SALUD

NUEVA NORMALIDAD

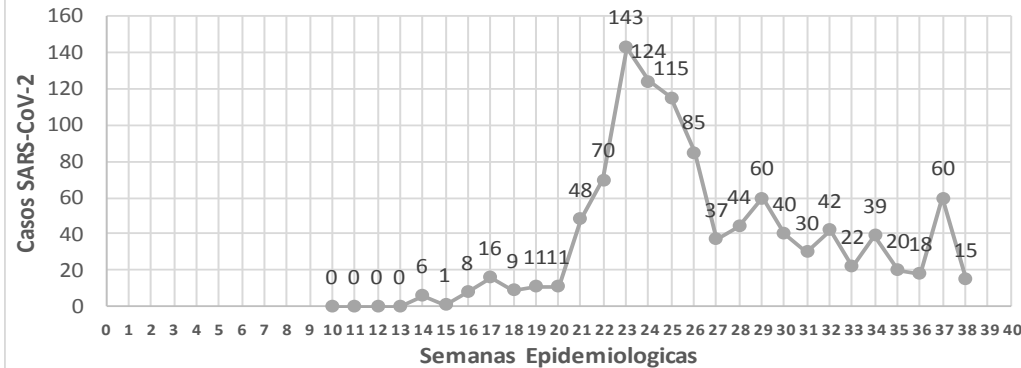
CASOS SARS-CoV-2 por Semana Epidemiologica
JURISDICCION MOCHIS



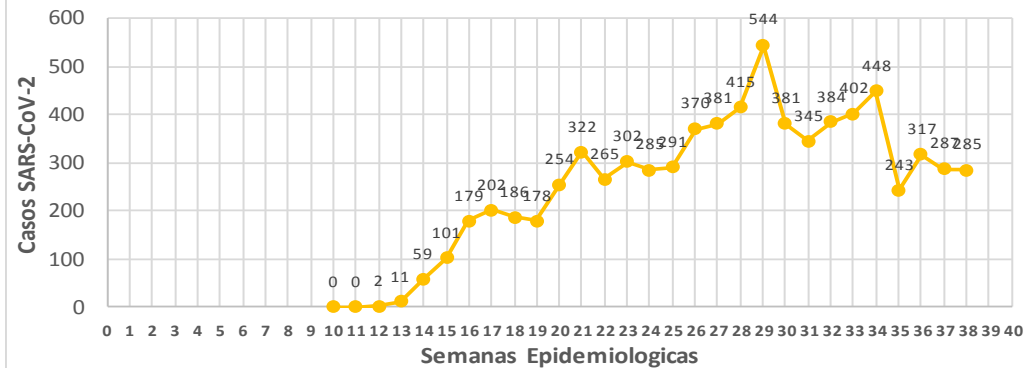
CASOS SARS-CoV-2 por Semana Epidemiologica
JURISDICCION GUASAVE



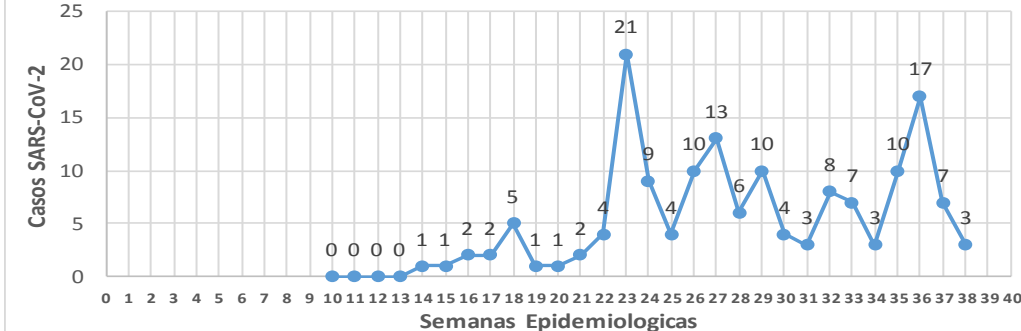
CASOS SARS-CoV-2 por Semana Epidemiologica
JURISDICCION GUAMUCHIL



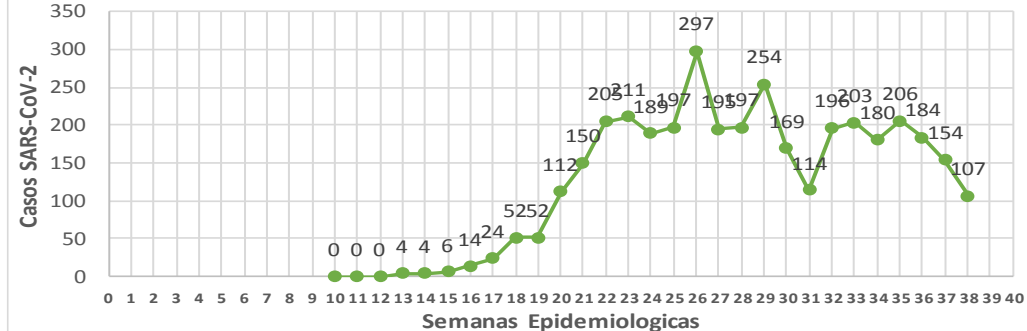
CASOS SARS-CoV-2 por Semana Epidemiologica
JURISDICCION CULIACAN



CASOS SARS-CoV-2 por Semana Epidemiologica
JURISDICCION ELOTA



CASOS SARS-CoV-2 por Semana Epidemiologica
JURISDICCION MAZATLAN



COVID-19 Sinaloa: Total de registros con toma de muestras en Plataforma SISVER.

DATOS TOTALES DE REGISTROS EN PLATAFORMA SISVER

SINALOA: SOSPECHOSOS POR SECTOR

INSTITUCION	NO ADECUADO	RECHAZADA	NO RECIBIDA	SOSPECHOSOS	TOTAL CON MUESTRA	% SOSPECHOSOS
IMSS	0	317	61	14,804	15,182	43.7%
IMSS-OPORTUNIDADES	0	18	0	471	489	1.4%
ISSSTE	3	18	19	1,772	1,812	5.2%
PRIVADA	7	2	55	1,172	1,236	3.6%
SEDENA	0	3	2	262	267	0.8%
SEMAR	0	7	3	273	283	0.8%
SSA	57	71	29	14,218	14,375	41.4%
PEMEX	0	0	0	6	6	0.0%
ESTATAL	2	3	2	797	804	2.3%
MUNICIPAL	2	1	0	305	308	0.9%
TOTAL	71	440	171	34,080	34,762	100.0%

0.2% 1.3% 0.5% 98.0% 100.0%

34,762 SOSPECHOSOS **18,437** CONFIRMADOS **53.0%**

0.6%	194	DE LOS REGISTROS SIN RESULTADO TIENEN UNA FECHA DE RECEPCION EN LABORATORIO
3.2%	1,123	SIN RECEPCION EN LABORATORIO Y SIN RESULTADO
3.8%	1,317	SIN REGISTRO DE RECEPCION EN LABORATORIO
0.2%	71	NO ADECUADAS
1.3%	440	RECHAZADAS
0.5%	171	NO RECIBIDAS
	10	TIENEN MAS DE 72 HORAS DE RECEPCION EN EL LABORATORIO
	10	CORRESPONDEN A REGISTROS CON MAS DE 7 DIAS DE TRANSITO

100.0%

RESULTADO DEFINITIVO EN PLATAFORMA SISVER	
SARS-CoV-2	18,437
NEGATIVO	14,104
NO RECIBIDA	171
INF AH1N1 PMD	97
RECHAZADA	440
B	58
A H3	16
METAPNEUMOVIRUS	9
ENTEROV//RHINOVIRUS	24
CORONA OC43	2
NO ADECUADO	71
INF A	8
CORONA 229E	1
CORONA NL63	1
CORONA HKU1	1
VSR	2
ADENOVIRUS	1
PARAINFLUENZA 3	1
NO SUBTIPIFICADO	1

NUEVA NORMALIDAD



COVID-19 Sinaloa: Total de registros con toma de muestras en Plataforma SISVER.



INFORMACION AL DIA : miércoles, 23 de septiembre de 2020

SE TOMO MUESTRA PERO SIN RECEPCION EN LABORATORIO

Municipios	IMSS	IMSS- OPORTUN IDADES	ISSSTE	PRIVADA	SEDENA	SEMAR	SSA	PEMEX	ESTATAL	MUNICIPAL	TOTAL
AHOME	90	2	8	3	0	6	26	0	0	0	135
CHOIX	2	1	1	0	0	0	3	0	0	0	7
EL FUERTE	5	22	2	1	0	0	0	0	0	0	30
GUASAVE	98	0	4	9	0	0	61	0	0	0	172
SINALOA	3	0	0	1	0	0	10	0	0	0	14
ANGOSTURA	3	0	0	2	0	0	3	0	0	0	8
MOCORITO	0	0	1	7	0	0	3	0	0	0	11
SALVADOR ALVARADO	16	0	0	0	0	0	7	0	0	0	23
BADIRAGUATO	0	0	0	1	0	0	13	0	0	0	14
CULIACAN	135	0	73	271	0	0	139	0	11	0	629
NAVOLATO	26	0	1	4	0	0	6	0	1	0	38
COSALA	0	0	0	0	0	0	5	0	0	0	5
ELOTA	0	0	0	1	0	0	0	0	0	0	1
SAN IGNACIO	0	0	1	2	0	0	3	0	0	0	6
CONCORDIA	0	0	0	1	0	0	3	0	0	0	4
ESCUINAPA	1	0	0	0	0	0	13	0	0	0	14
MAZATLAN	43	6	13	59	10	5	46	0	0	3	185
ROSARIO	0	0	4	3	0	0	7	0	0	0	14
Total	422	31	108	365	10	11	348	0	12	3	1,310
Otro Estado	1	0	0	4	0	1	0	0	1	0	7

Municipios	REGISTROS SIN RESULTADO Y TIENEN FECHA DE RECEPCION EN LABORATORIO	TIENEN MAS DE 72 HORAS DE RECEPCION EN EL LABORATORIO Y SIN RESULTADO
AHOME	14	1
CHOIX	0	0
EL FUERTE	0	0
GUASAVE	49	1
SINALOA	6	0
ANGOSTURA	1	0
MOCORITO	1	0
SALVADOR ALVARADO	5	1
BADIRAGUATO	2	0
CULIACAN	70	5
NAVOLATO	1	0
COSALA	0	0
ELOTA	0	0
SAN IGNACIO	1	0
CONCORDIA	1	0
ESCUINAPA	0	0
MAZATLAN	41	2
ROSARIO	1	0
Total	193	10
Otro Estado	1	0

COVID-19 Sinaloa: Unidades de Salud con retraso en Dictaminación ó Confirmación de Defunciones Sospechosas a COVID-19 en Plataforma SISVER.



Información al día:

miércoles, 23 de septiembre de 2020

Información al día:

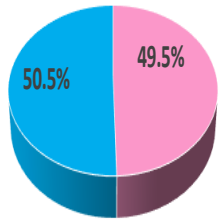
miércoles, 23 de septiembre de 2020

UNIDAD MEDICA	DEFUNCIONES PENDIENTES DE CONFIRMAR
DR. M.CARDENAS DE LA VEGA	26
HOSPITAL MILITAR REGIONAL DE MAZATLAN, SIN.	7
HOSPITAL GENERAL LOS MOCHIS	11
HGZMF 32 GUASAVE	40
HGSMF 30 GUAMUCHIL	14
HGR 1 CULIACAN	144
LOS MOCHIS	36
SANATORIO CEMSI CHAPULTEPEC	0
HGZMF 3 MAZATLAN	98
HGZMF 28 COSTA RICA	4
MAZATLAN	10
HOSPITAL CIVIL DE CULIACAN	24
UMF 35 CULIACAN	1
UMFH 22 EL DORADO	3
CLINICA HOSPITAL MARIA DEL MAR	3
HOSPITAL GENERAL DE MAZATLAN	0
HGZ 49 LOS MOCHIS	7
HOSPITAL GENERAL CULIACAN	7
CLINICA HOSPITAL CULIACAN S. A. DE C. V.	14
OPERADORA NUEVA CLINICA SANTA MARIA S.A DE C.V	3
HOSPITAL MARINA MAZATLAN	1
UMF 46 CULIACAN	1
UMF 56 PRADOS	2
UMF 36 CULIACAN	2
HOSPITAL GENERAL ESCUINAPA	1
HOSPITAL INTEGRAL CONCORDIA	0
HR VILLA UNION	1
HOSPITAL ANGELES CULIACAN	1
HR FUERTE, EL	1
HOSPITAL NAVAL DE MAZATLAN	0
HGSMF 4 NAVOLATO	1
	463

COVID-19 Sinaloa: Casos confirmados por edad y sexo

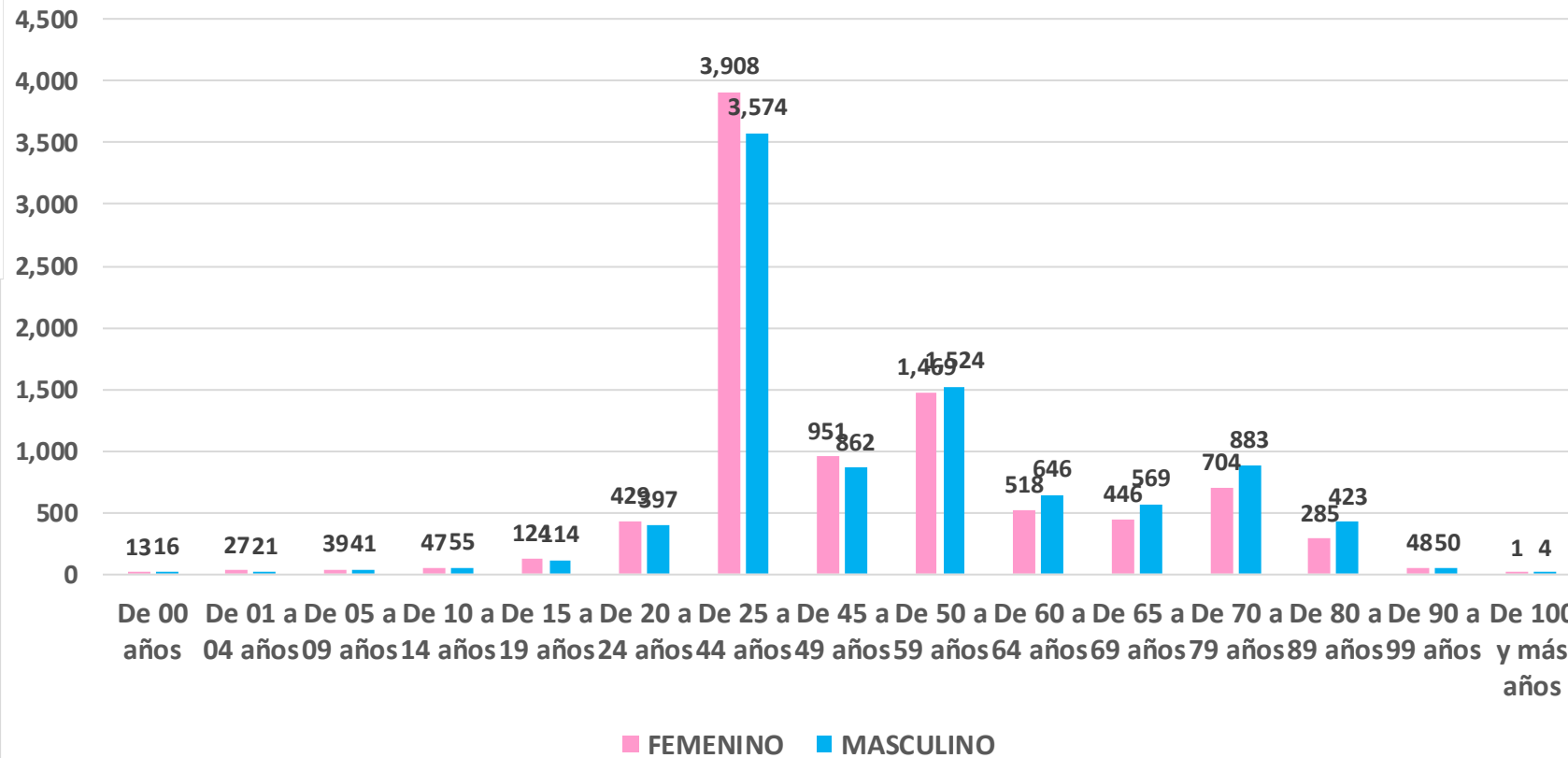
Mediana de edad: **45** años

CASOS CONFIRMADOS SEGÚN SEXO



■ MUJER ■ HOMBRE

Casos Confirmados COVID-19, por Edad y Sexo



NUEVA
NORMALIDAD

18,188

Confirmados
acumulados



COVID-19 Sinaloa: Casos confirmados por edad y sexo

GRUPOS DE EDAD NOTIFICADOS EN PLATAFORMA POR COVID-19, SINALOA

Grupo de Edad	Sospechosos	%	CASOS (+) COVID-19	%	Defuncion	Letalidad	Hosp-COVID-19	Indice de Hospitalizacion	Tasa de Incidencia
De 00 años	198	0.50%	29	0.2%	0	0.0%	16	55.2%	57.7
De 01 a 04 años	309	0.8%	48	0.3%	1	2.1%	18	37.5%	23.6
De 05 a 09 años	317	0.80%	80	0.4%	3	3.8%	20	25.0%	30.4
De 10 a 14 años	375	0.9%	102	0.6%	4	3.9%	14	13.7%	37.5
De 15 a 19 años	777	1.95%	238	1.3%	2	0.8%	32	13.4%	86.1
De 20 a 24 años	2,312	5.8%	826	4.5%	12	1.5%	59	7.1%	305.2
De 25 a 44 años	17,230	43.23%	7,482	41.1%	196	2.6%	961	12.8%	816.4
De 45 a 49 años	4,009	10.1%	1,813	10.0%	190	10.5%	498	27.5%	918.4
De 50 a 59 años	6,162	15.46%	2,993	16.5%	572	19.1%	1,302	43.5%	917.5
De 60 a 64 años	2,138	5.4%	1,164	6.4%	375	32.2%	708	60.8%	953.5
De 65 a 69 años	1,740	4.37%	1,015	5.6%	431	42.5%	747	73.6%	392.5
De 70 a 79 años	2,770	6.9%	1,587	8.7%	829	52.2%	1,266	79.8%	
De 80 a 89 años	1,308	3.28%	708	3.9%	436	61.6%	580	81.9%	
De 90 a 99 años	206	0.5%	98	0.5%	54	55.1%	77	78.6%	
De 100 y más años	9	0.02%	5	0.0%	0	0.0%	2	40.0%	
Total general	39,860	100.0%	18,188	100.0%	3,105	17.1%	6,300	34.6%	576.2

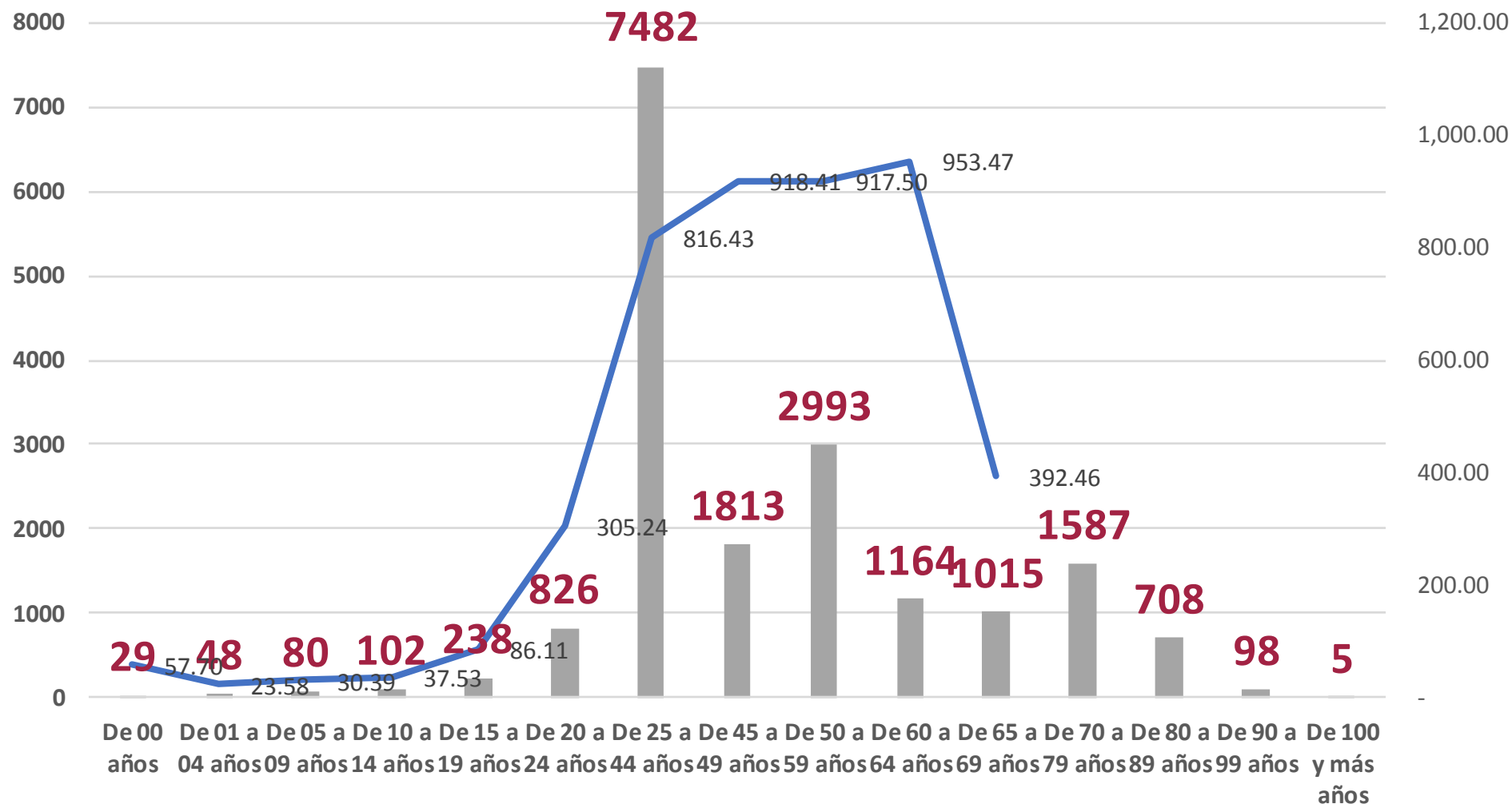
**NUEVA
NORMALIDAD**

Tasa de Letalidad Estatal
17.1%



COVID-19 Sinaloa: Casos confirmados por edad y sexo

Casos Notificados y Confirmados en el Estado de Sinaloa por Grupo de Edad en Plataforma COVID-19



NUEVA NORMALIDAD

Tasa de Incidencia Estatal
576.18
Por 100 mil habt.



COVID-19 Sinaloa: Defunciones acumuladas por edad y sexo

Mediana de edad: 67 años

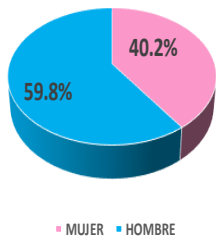
**NUEVA
NORMALIDAD**

3,105

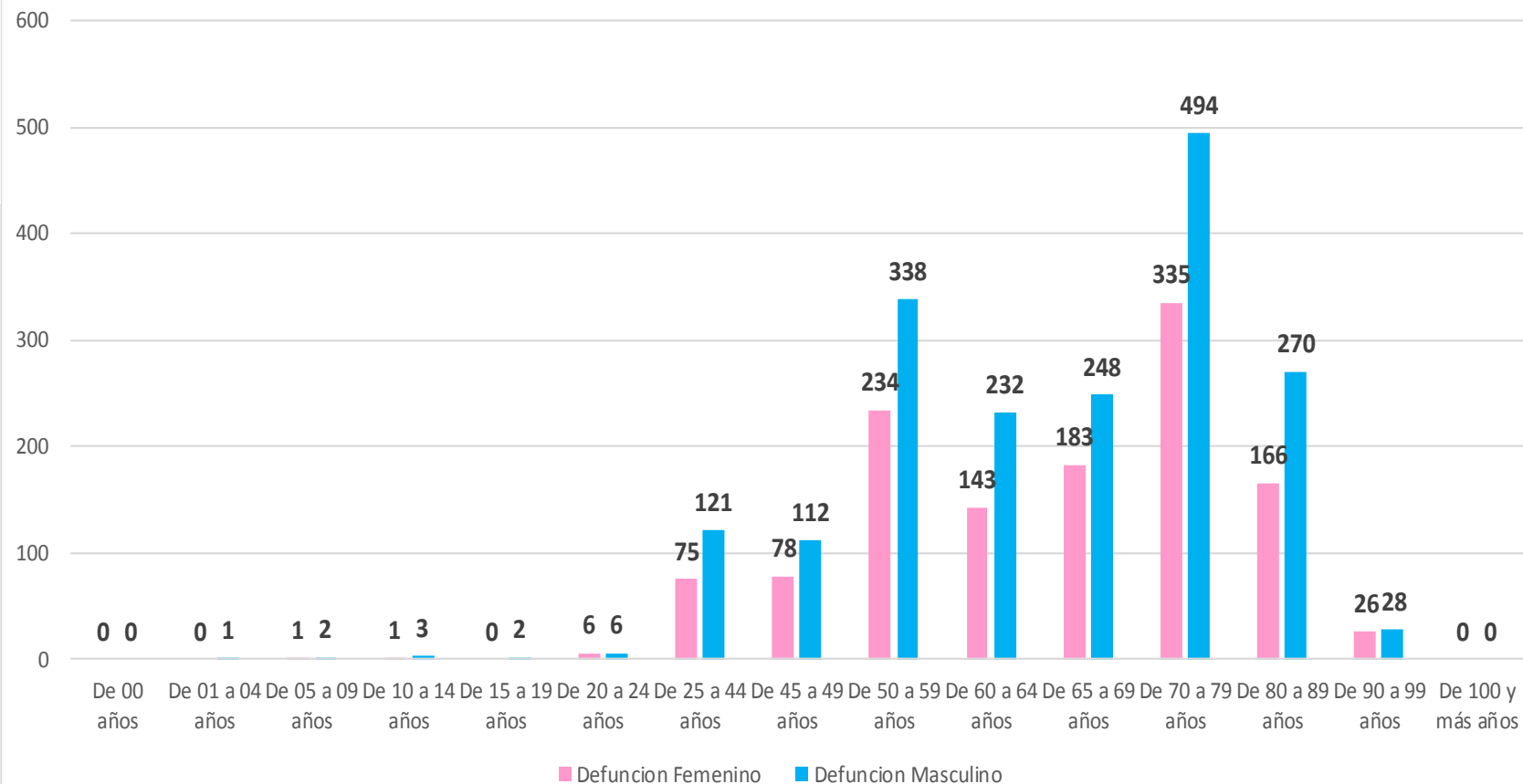
Defunciones



DEFUNCIONES CONFIRMADAS SEGÚN SEXO



DEFUNCIONES DE CASOS CONFIRMADOS COVID-19, POR EDAD Y SEXO



COVID-19 Sinaloa: Defunciones acumuladas por comorbilidad

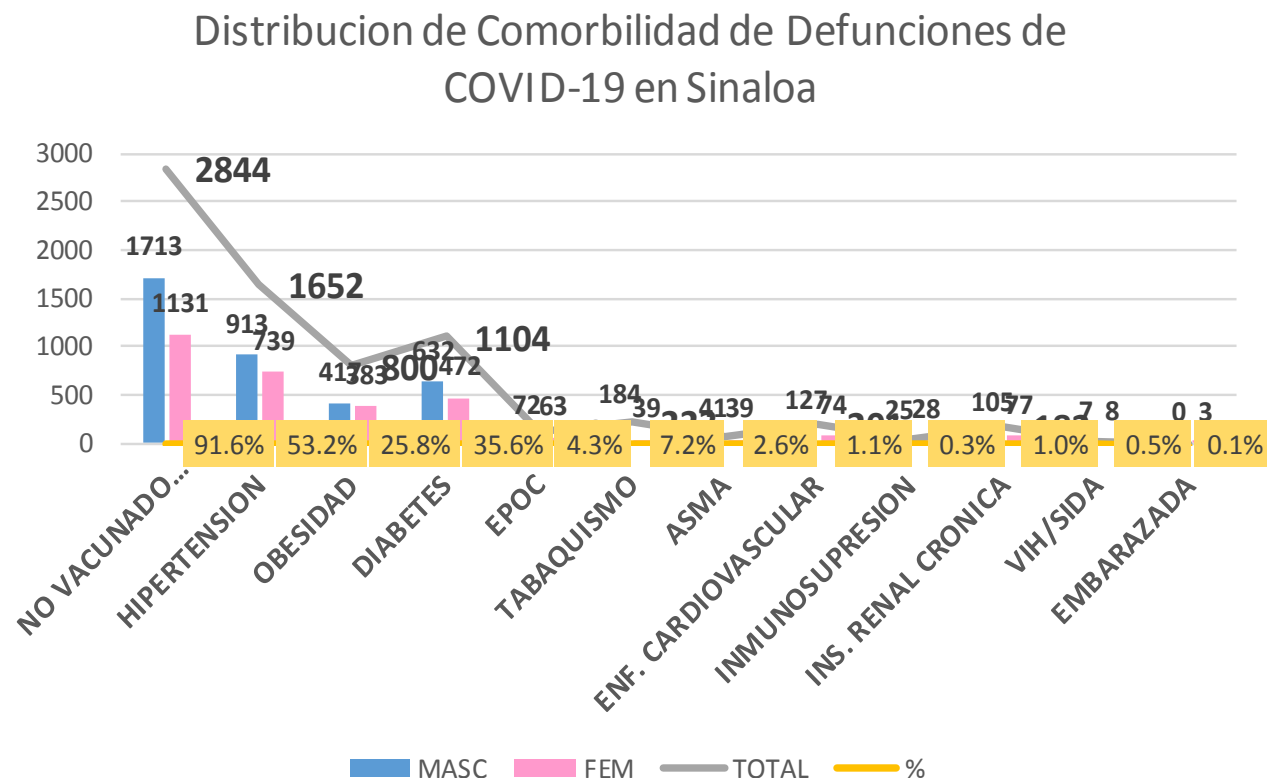
NUEVA
NORMALIDAD

3,105

Defunciones

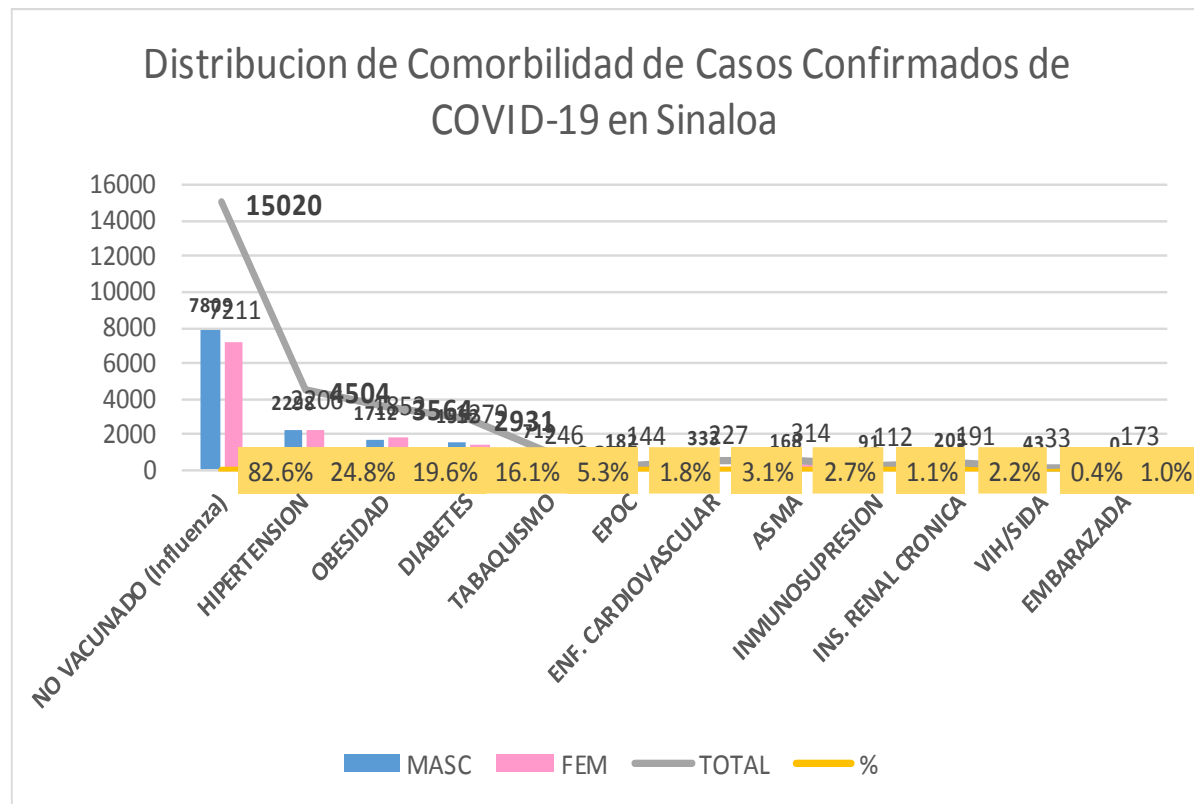


DEFUNCIONES				
3105	1857	1248		
COMORBILIDAD	MASC	FEM	TOTAL	%
NO VACUNADO (Influenza)	1713	1131	2844	91.6%
HIPERTENSION	913	739	1652	53.2%
OBESIDAD	417	383	800	25.8%
DIABETES	632	472	1104	35.6%
EPOC	72	63	135	4.3%
TABAQUISMO	184	39	223	7.2%
ASMA	41	39	80	2.6%
ENF. CARDIOVASCULAR	127	74	201	1.1%
INMUNOSUPRESION	25	28	53	0.3%
INS. RENAL CRONICA	105	77	182	1.0%
VIH/SIDA	7	8	15	0.5%
EMBARAZADA	0	3	3	0.1%



COVID-19 Sinaloa: Casos Confirmados por comorbilidad

CASOS CONFIRMADOS				
	18187	9179	9008	
COMORBILIDAD	MASC	FEM	TOTAL	%
NO VACUNADO (Influenza)	7809	7211	15020	82.6%
HIPERTENSION	2298	2206	4504	24.8%
OBESIDAD	1712	1852	3564	19.6%
DIABETES	1552	1379	2931	16.1%
TABAQUISMO	719	246	965	5.3%
EPOC	182	144	326	1.8%
ENF. CARDIOVASCULAR	333	227	560	3.1%
ASMA	168	314	482	2.7%
INMUNOSUPRESION	91	112	203	1.1%
INS. RENAL CRONICA	205	191	396	2.2%
VIH/SIDA	43	33	76	0.4%
EMBARAZADA	0	173	173	1.0%



NUEVA NORMALIDAD

Confirmados acumulados
18,188



COVID-19 Sinaloa: Confirmados y Defunciones acumuladas por Institución

CONFIRMADOS POR INSTITUCION EN PLATAFORMA POR COVID-19, SINALOA

Institucion	Notificados	Confirmados	%	Defunciones
SSA	14,980	6,884	37.8%	654
IMSS	18,346	8,500	46.7%	1,789
IMSS_PR	511	241	1.3%	28
ISSSTE	2,811	1,140	6.3%	399
PEMEX	0	0	0.0%	0
Privados	1,308	390	2.1%	64
SEDENA	348	181	1.0%	27
SEMAR	409	162	0.9%	28
Servicios Estatales	840	493	2.7%	103
Servicios Municipales	307	197	1.1%	13
Universitarios	0	0	0.0%	0
Cruz Roja	0	0	0.0%	0
DIF	0	0	0.0%	0
Total	39,860	18,188	100.0%	3,105

CLASIFICACION DE DEFUNCIONES CONFIRMADAS, NEGATIVAS Y SOSPECHOSAS EN PLATAFORMA COVID-19, SINALOA, AL DIA DE HOY:

Institucion	Defunciones Positivas a COVID-19	Defunciones NEGATIVAS a COVID-19	Defunciones SOSPECHOSAS a COVID-19***
SSA	654	141	19
IMSS	1,789	526	319
IMSS_PR	28	13	2
ISSSTE	399	85	72
PEMEX	0	0	0
Privados	64	7	23
SEDENA	27	6	7
SEMAR	28	3	0
Servicios Estatales	103	15	24
Servicios Municipales	13	0	0
Universitarios	0	0	0
Cruz Roja	0	0	0
DIF	0	0	0
Total	3,105	796	466

NUEVA
NORMALIDAD

3,105

Defunciones



*** PENDIENTES DE DICTAMINAR

COVID-19 Sinaloa: Tipo de Paciente por Evolución Hospitalaria

TIPO DE PACIENTE REG. CONFIRMADO POR COVID-19, SIN TIPO DE PACIENTE CONFIRMADO POR COVID-19, SINALOA POR EVOLUCION DE GRAVEDAD AL 23/sep/2020

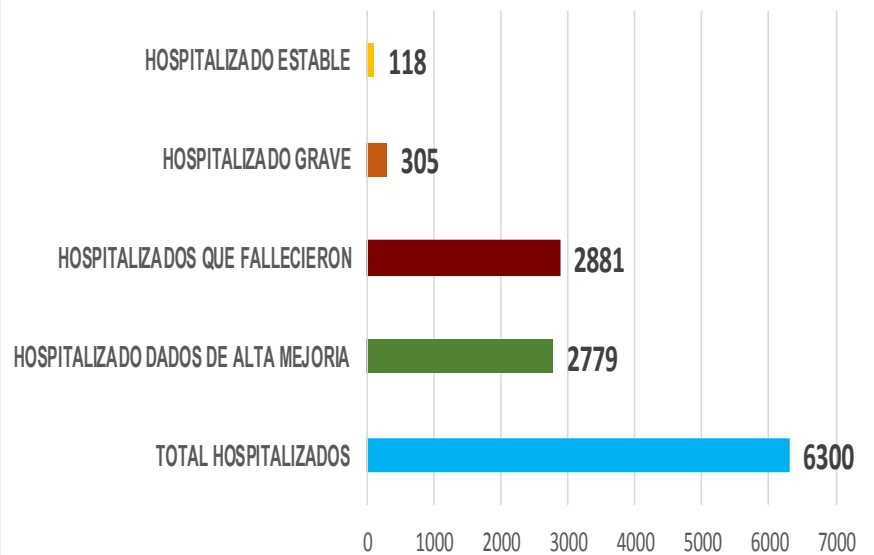
EVOLUCION HOSPITALIA	Casos	%
AMBULATORIO	11888	65.4%
HOSPITALIZADO	6300	34.6%
TOTAL	18188	100.0%

TIPO DE PACIENTE HOSPITALIZADOS Y CONFIRMADO POR COVID-19, SINALOA

		%
TOTAL HOSPITALIZADOS	6300	
HOSPITALIZADO DADOS DE ALTA MEJORIA	2779	44.1%
HOSPITALIZADOS QUE FALLECIERON	2881	45.7%
HOSPITALIZADO GRAVE	305	4.8%
HOSPITALIZADO ESTABLE	118	1.9%



Tipo de paciente Hospitalizado y Confirmado por COVID-19



Casos Hospitalizados Intubados y Positivos a SARS-Cov-2

Total de Casos Intubados	1191	100.0%
Total de Intubados No Grave	4	0.3%
Total de Intubados Grave	44	3.7%
Total de Intubados con Alta Mejor	191	16.0%
Total de Intubados Fallecidos	935	78.5%
Total de Intubados Alta Traslado	10	0.8%



COVID-19 Sinaloa: Casos confirmados y Defunciones por Ocupación

NUEVA
NORMALIDAD

3,105

Defunciones

Confirmados
acumulados

18,188



ESTATAL

OCUPACIÓN	ESTATAL	
	CASOS CONFIRMADOS COVID-19	DEFUNCIONES COVID-19 ESTATAL
OTROS TRABAJADORES DE LA SALUD	1095	10
MEDICOS	1055	30
ENFERMERAS	1680	9
DENTISTAS	41	1
LABORATORISTAS	90	1
OTROS PROFESIONISTAS	422	20
ESTUDIANTES	544	13
JUBILADO / PENSIONADO	1466	730
GERENTES O PROPIETARIOS DE EMPRESAS O NEGOCIOS	83	13
HOGAR	2959	912
COMERCIANTES DE MERCADOS FIJOS O AMBULANTES	296	61
CHOFERES	154	32
MAESTROS	224	24
CAMPESINOS	208	70
OBREROS	126	35
OTROS	2178	344
DESEMPLEADOS	1137	388
EMPLEADOS	4429	412

18187

3105

17.1%

DEFUNCIONES EN PERSONAL DE LA SALUD POR GRUPO DE EDAD CON SARS-Cov2

DEFUNCIONES POR GRUPO DE EDAD CON SARS-Cov2	MEDICOS	ENFERMERAS	OTROS TRABAJADORES DE LA SALUD	LABORATORISTAS	DENTISTAS	Total	%
De 20 a 24 años	0	0	0	0	0	0	0.0%
De 25 a 44 años	2	3	0	0	0	5	9.8%
De 45 a 49 años	3	1	1	0	0	5	9.8%
De 50 a 59 años	6	4	5	1	0	16	31.4%
De 60 a 64 años	7	0	0	0	0	7	13.7%
De 65 a 69 años	7	0	2	0	1	10	19.6%
De 70 a 79 años	4	0	2	0	0	6	11.8%
De 80 a 89 años	1	1	0	0	0	2	3.9%
De 90 a 99 años	0	0	0	0	0	0	0.0%
De 100 y más años	0	0	0	0	0	0	0.0%
Total general	30	9	10	1	1	51	100.0%

58.8% 17.6% 19.6% 2.0% 2.0% 100.0%

COVID-19 Sinaloa: Casos confirmados en personal de la salud por Municipio

CASOS CONFIRMADOS SARS-Cov2 EN PERSONAL DE LA SALUD POR MUNICIPIO							
Municipios	MEDICOS	ENFERMERAS	OTROS TRABAJADORES DE LA SALUD	LABORATORISTAS	DENTISTAS	Total	%
AHOME	185	315	237	20	4	761	19.2%
CHOIX	1	2	4	0	0	7	0.2%
EL FUERTE	9	22	14	2	0	47	1.2%
GUASAVE	87	189	85	9	3	373	9.4%
SINALOA	9	15	5	1	0	30	0.8%
ANGOSTURA	11	15	1	0	0	27	0.7%
MOCORITO	2	3	1	0	0	6	0.2%
SALVADOR ALVARADO	42	56	19	1	0	118	3.0%
BADIRAGUATO	2	1	1	0	0	4	0.1%
CULIACÁN	478	631	465	33	22	1629	41.1%
NAVOLATO	14	88	32	1	2	137	3.5%
COSALÁ	8	4	2	0	1	15	0.4%
ELOTA	4	1	2	0	0	7	0.2%
SAN IGNACIO	0	0	0	0	0	0	0.0%
CONCORDIA	2	1	0	0	0	3	0.1%
ESCUINAPA	20	47	22	1	1	91	2.3%
MAZATLÁN	173	283	202	22	8	688	17.3%
ROSARIO	5	7	2	0	0	14	0.4%
Total	1052	1680	1094	90	41	3957	99.7%
Otro Estado	6	2	2	0	0	10	0.3%

NUEVA NORMALIDAD

3,105

Defunciones

Confirmados acumulados

18,188



COVID-19 Sinaloa: Casos confirmados en personal de la salud por Institución y Grupo de Edad

CASOS CONFIRMADOS SARS-Cov2 EN PERSONAL DE LA SALUD POR INSTITUCION							
INSTITUCION	MEDICOS	ENFERMERAS	OTROS TRABAJADORES DE LA SALUD	LABORATORISTAS	DENTISTAS	Total	%
SSA	438	550	380	26	27	1421	35.9%
IMSS	426	873	593	45	9	1946	49.1%
IMSS_PR	30	30	20	2	1	83	2.1%
ISSSTE	61	138	49	8	2	258	6.5%
PEMEX	0	0	0	0	0	0	0.0%
Privados	30	19	9	5	0	63	1.6%
SEDENA	2	3	3	0	0	8	0.2%
SEMAR	7	17	5	2	2	33	0.8%
*Servicios	48	39	24	2	0	113	2.9%
**Servicios	13	11	12	0	0	36	0.9%
Universitaria	0	0	0	0	0	0	0.0%
Cruz Roja	0	0	0	0	0	0	0.0%
DIF	0	0	0	0	0	0	0.0%
TOTAL	1055	1680	1095	90	41	3961	100.0%

CASOS CONFIRMADOS SARS-Cov2 EN PERSONAL DE LA SALUD POR GRUPO DE EDAD							
GRUPO DE EDAD EN PERSONAL DE LA SALUD CON COVID-19	MEDICOS	ENFERMERAS	OTROS TRABAJADORES DE LA SALUD	LABORATORISTAS	DENTISTAS	Total	%
De 20 a 24 años	40	73	55	4	0	172	4.3%
De 25 a 44 años	668	1190	707	55	23	2643	66.7%
De 45 a 49 años	100	216	152	9	5	482	12.2%
De 50 a 59 años	145	182	145	19	10	501	12.7%
De 60 a 64 años	60	11	17	2	2	92	2.3%
De 65 a 69 años	28	4	8	0	1	41	1.0%
De 70 a 79 años	10	3	9	0	0	22	0.6%
De 80 a 89 años	4	1	0	1	0	6	0.2%
De 90 a 99 años	0	1	0	0	0	1	0.0%
De 100 y más años	0	0	0	0	0	0	0.0%
Total general	1055	1681	1093	90	41	3960	100.0%

NUEVA NORMALIDAD

3,105

Defunciones

Confirmados acumulados

18,188



*Servicios Estatales (Hosp. Civil Culiacan)

**Servicios Municipales (Hosp. Maza de Juarez Mazatlan)



SERVICIOS DE SALUD DE SINALOA

SUBDIRECCIÓN DE VIGILANCIA EPIDEMIOLÓGICA

Situación de la Notificación de Casos y Defunciones en las Diferentes Unidades de Salud

CLUES	INSTIT	NOMBRE DE LA UNIDAD	Notificados	Confirmados	Defunciones Positivas a Sars-CoV-2
SLSSA000024	SSA	HOSPITAL GENERAL LOS MOCHIS	987	529	204
SLSSA000963	SSA	HOSPITAL INTEGRAL CHOIX	14	7	0
SLSSA002573	SSA	HOSPITAL INTEGRAL VALLE DEL CARRIZO	0	0	0
SLSSA001255	SSA	HOSPITAL GENERAL GUASAVE	376	241	78
SLSSA002136	SSA	HOSPITAL INTEGRAL DE SINALOA DE LEYVA	0	0	0
SLSSA000193	SSA	HOSPITAL INTEGRAL ANGOSTURA	26	19	0
SLSSA001716	SSA	HOSPITAL INTEGRAL MOCORITO	33	16	1
SLSSA018113	SSA	HOSPITAL GENERAL DE GUAMUCHIL	505	300	55
SLSSA000246	SSA	HOSPITAL INTEGRAL BADIRAGUATO	166	70	0
SLSSA000666	SSA	HOSPITAL GENERAL CULIACÁN	1636	765	164
SLSSA002491	SSA	HOSPITAL INTEGRAL NAVOLATO	79	35	0
SLSSA017582	SSA	HOSPITAL INTEGRAL VALLE DE SAN LORENZO	2	0	0
SLSSA018265	SSA	HOSPITAL GENERAL EL DORADO	191	61	2
SLSSA000572	SSA	HOSPITAL INTEGRAL COSALA	155	50	1
SLSSA017570	SSA	HOSPITAL INTEGRAL SAN IGNACIO	1	0	0
SLSSA017594	SSA	HOSPITAL GENERAL LA CRUZ	19	6	0
SLSSA000473	SSA	HOSPITAL INTEGRAL CONCORDIA	26	13	1
SLSSA001873	SSA	HOSPITAL INTEGRAL DE EL ROSARIO	123	68	2
SLSSA002585	SSA	HOSPITAL GENERAL DE MAZATLÁN	496	328	118
SLSSA018253	SSA	HOSPITAL GENERAL ESCUINAPA	360	212	20

TOTAL DE CASOS COVID-19 NOTIFICADOS EN MPIO. DE CULIACAN				10514	4471	1166
MUNICIPIO	CLUES	INSTIT	NOMBRE DE LA UNIDAD	Notificados	Confirmados	Defunciones (Positivas a SARS-CoV-2)
CULIACÁN	SLIMS000131	IMSS	HGR 1 CULIACÁN	3691	1819	619
CULIACÁN	SLIMS000184	IMSS	HGZMF 28 COSTA RICA	631	234	53
CULIACÁN	SLIST000073	ISSSTE	C.M.F. CULIACAN	2	0	0
CULIACÁN	SLIST000085	ISSSTE	DR. MANUEL CARDENAS DE LA VEGA	1899	635	202
CULIACÁN	SLSME000016	SME	HOSPITAL CIVIL DE CULIACÁN	839	493	103
CULIACÁN	SLSMP000365	SMP	CLÍNICA DE REHABILITACIÓN Y ESPECIALIDADES	41	21	1
CULIACÁN	SLSMP000370	SMP	CLÍNICA HOSPITAL CULIACÁN S. A. DE C. V.	189	15	8
CULIACÁN	SLSMP000394	SMP	SANATORIO CEMSI CHAPULTEPEC	33	2	0
CULIACÁN	SLSMP000411	SMP	SANATORIO BATIZ RAMOS	3	1	0
CULIACÁN	SLSMP000440	SMP	OPERADORA NUEVA CLÍNICA SANTA MARÍA S.A DE	59	6	3
CULIACÁN	SLSMP000534	SMP	HOSPITAL ÁNGELES CULIACÁN	620	156	0
CULIACÁN	SLSSA017606	SSA	HOSPITAL DE LA MUJER	154	42	1
CULIACÁN	SLSSA018265	SSA	HOSPITAL GENERAL EL DORADO	191	61	2
CULIACÁN	SLSME000021	SME	-HOSPITAL PEDIATRICO	6	2	0
CULIACÁN	SLSSA002556	SSA	HOSPITAL PEDIATRICO DE SINALOA	442	167	4
CULIACÁN	SLSMP002815	SMP	MEDICA DE LA CIUDAD	78	52	6
CULIACÁN	SLSSA000666	SSA	HOSPITAL GENERAL CULIACÁN	1636	765	164



SERVICIOS DE SALUD DE SINALOA

SUBDIRECCIÓN DE VIGILANCIA EPIDEMIOLÓGICA

Situación de la OCUPACION HOSPITALARIA en los Municipios

Municipios	CAMAS COVID	Casos Acumulados	Defunciones Acumuladas	Hospitalizados Según Plataforma SISVER	PORCENTAJE DE OCUPACION HOSPITALARIA -SINALOA-																																														
					10-ago-20	11-ago-20	12-ago-20	13-ago-20	14-ago-20	15-ago-20	16-ago-20	17-ago-20	18-ago-20	19-ago-20	20-ago-20	21-ago-20	22-ago-20	23-ago-20	24-ago-20	25-ago-20	26-ago-20	27-ago-20	28-ago-20	29-ago-20	30-ago-20	31-ago-20	01-sep-20	02-sep-20	03-sep-20	04-sep-20	05-sep-20	06-sep-20	07-sep-20	08-sep-20	09-sep-20	10-sep-20	11-sep-20	12-sep-20	13-sep-20	14-sep-20	15-sep-20	16-sep-20	17-sep-20	18-sep-20	19-sep-20	20-sep-20	21-sep-20	22-sep-20			
AHOME	188	2,470	619	1,083	53%	53%	51%	49%	49%	44%	43%	42%	42%	42%	44%	44%	45%	44%	48%	41%	39%	39%	38%	34%	37%	33%	33%	33%	30%	30%	30%	29%	29%	31%	26%	21%	21%	20%	20%	20%	18%	19%	18%	18%	17%	18%	16%	15%			
CHOIX	3	43	7	18	0%	0%	0%	0%	0%	0%	0%	0%	0%	0%	0%	0%	0%	0%	0%	0%	0%	0%	0%	0%	0%	0%	0%	0%	0%	0%	0%	0%	0%	0%	0%	0%	0%	0%	0%	0%	0%	0%	0%	0%	0%	0%	0%	0%			
EL FUERTE	0	263	69	128	0%	0%	0%	0%	0%	0%	0%	0%	0%	0%	0%	0%	0%	0%	0%	0%	0%	0%	0%	0%	0%	0%	0%	0%	0%	0%	0%	0%	0%	0%	0%	0%	0%	0%	0%	0%	0%	0%	0%	0%	0%	0%	0%	0%	0%		
GUASAVE	180	2,571	392	730	28%	23%	24%	22%	22%	22%	22%	22%	22%	26%	26%	27%	26%	26%	23%	23%	21%	21%	17%	15%	11%	13%	13%	16%	21%	20%	21%	20%	20%	19%	20%	20%	18%	17%	14%	15%	12%	11%	11%	14%	14%	15%	14%				
SINALOA	3	267	32	67	0%	0%	0%	0%	0%	0%	0%	0%	0%	0%	0%	0%	0%	0%	0%	0%	0%	0%	0%	0%	0%	0%	0%	0%	0%	0%	0%	0%	0%	0%	0%	0%	0%	0%	0%	0%	0%	0%	0%	0%	0%	0%	0%	0%	0%		
ANGOSTURA	3	272	64	147	0%	0%	0%	0%	0%	0%	0%	0%	0%	0%	0%	0%	0%	0%	0%	0%	0%	0%	0%	0%	0%	0%	0%	0%	0%	0%	0%	0%	0%	0%	0%	0%	0%	0%	0%	0%	0%	0%	0%	0%	0%	0%	0%	0%	0%	0%	
MOCORITO	3	101	29	67	0%	0%	0%	0%	0%	0%	0%	0%	0%	0%	0%	0%	0%	0%	0%	0%	0%	0%	0%	0%	0%	0%	0%	0%	0%	0%	0%	0%	0%	0%	0%	0%	0%	0%	0%	0%	0%	0%	0%	0%	0%	0%	0%	0%	0%	0%	
SALVADOR ALVARADO	64	713	127	300	50%	39%	44%	44%	42%	47%	45%	44%	47%	44%	50%	50%	52%	50%	39%	38%	39%	45%	41%	41%	41%	34%	34%	34%	25%	33%	25%	27%	25%	34%	27%	27%	25%	25%	25%	27%	30%	25%	22%	22%	23%	25%	23%	23%			
BADIRAGUATO	3	97	11	24	0%	0%	0%	0%	0%	0%	0%	0%	0%	0%	0%	0%	0%	0%	0%	0%	0%	0%	0%	0%	0%	0%	0%	0%	0%	0%	0%	0%	0%	0%	0%	0%	0%	0%	0%	0%	0%	0%	0%	0%	0%	0%	0%	0%	0%	0%	0%
CULIACAN	491	7,016	1029	2,133	62%	62%	61%	59%	59%	58%	57%	58%	59%	58%	53%	53%	55%	54%	56%	56%	56%	57%	56%	54%	57%	54%	55%	54%	55%	54%	51%	53%	52%	53%	52%	53%	52%	53%	52%	52%	47%	44%	44%	44%	45%	44%	45%				
NAVOLATO	3	581	113	201	0%	0%	0%	0%	0%	0%	0%	0%	0%	0%	0%	0%	0%	0%	0%	0%	0%	0%	0%	0%	0%	0%	0%	0%	0%	0%	0%	0%	0%	0%	0%	0%	0%	0%	0%	0%	0%	0%	0%	0%	0%	0%	0%	0%	0%	0%	0%
COSALA	3	63	3	10	0%	0%	0%	0%	0%	0%	0%	0%	0%	0%	0%	0%	0%	0%	0%	0%	0%	0%	0%	0%	0%	0%	0%	0%	0%	0%	0%	0%	0%	0%	0%	0%	0%	0%	0%	0%	0%	0%	0%	0%	0%	0%	0%	0%	0%	0%	0%
ELOTA	15	51	11	31	0%	0%	0%	0%	0%	0%	0%	0%	0%	0%	0%	0%	0%	0%	0%	0%	0%	0%	0%	0%	0%	0%	0%	0%	0%	0%	0%	0%	0%	0%	0%	0%	0%	0%	0%	0%	0%	0%	0%	0%	0%	0%	0%	0%	0%	0%	0%
SAN IGNACIO	3	44	10	18	0%	0%	0%	0%	0%	0%	0%	0%	0%	0%	0%	0%	0%	0%	0%	0%	0%	0%	0%	0%	0%	0%	0%	0%	0%	0%	0%	0%	0%	0%	0%	0%	0%	0%	0%	0%	0%	0%	0%	0%	0%	0%	0%	0%	0%	0%	0%
CONCORDIA	3	50	15	23	0%	0%	0%	0%	0%	0%	0%	0%	0%	0%	0%	0%	0%	0%	0%	0%	0%	0%	0%	0%	0%	0%	0%	0%	0%	0%	0%	0%	0%	0%	0%	0%	0%	0%	0%	0%	0%	0%	0%	0%	0%	0%	0%	0%	0%	0%	0%
ESCUINAPA	80	291	47	128	11%	11%	8%	8%	5%	4%	3%	3%	4%	4%	3%	3%	3%	3%	1%	4%	4%	1%	1%	1%	1%	3%	3%	3%	5%	5%	5%	1%	1%	1%	1%	4%	1%	1%	1%	1%	4%	3%	3%	1%	3%	4%	3%	1%			
MAZATLAN	271	3,319	496	1,151	51%	48%	50%	47%	47%	46%	46%	46%	47%	47%	46%	46%	46%	44%	45%	38%	39%	40%	40%	40%	40%	39%	40%	40%	41%	40%	41%	42%	41%	41%	37%	35%	36%	32%	31%	30%	29%	30%	27%	27%	30%	31%	29%	29%			
ROSARIO	3	131	19	62	0%	0%	0%	0%	0%	0%	0%	0%	0%	0%	0%	0%	0%	0%	0%	0%	0%	0%	0%	0%	0%	0%	0%	0%	0%	0%	0%	0%	0%	0%	0%	0%	0%	0%	0%	0%	0%	0%	0%	0%	0%	0%	0%	0%	0%	0%	0%
Total	1319	18,343	3093	6,321	48%	47%	46%	44%	44%	43%	42%	42%	43%	42%	41%	41%	42%	41%	42%	40%	40%	40%	39%	38%	39%	36%	37%	37%	37%	38%	36%	37%	36%	37%	35%	34%	34%	33%	32%	32%	31%	29%	27%	27%	28%	29%	28%	28%			

Fuente: Atencion Medica; <http://saludsinaloa.gob.mx/index.php/coronavirus/>



SERVICIOS DE SALUD DE SINALOA
SUBDIRECCIÓN DE VIGILANCIA EPIDEMIOLÓGICA

**REPORTES POR
JURISDICCION SANITARIA**

PLATAFORMA SISVER

COVID-19 Sinaloa: Casos y Defunciones **JURISDICCIÓN MOCHIS**



NUEVA NORMALIDAD

695

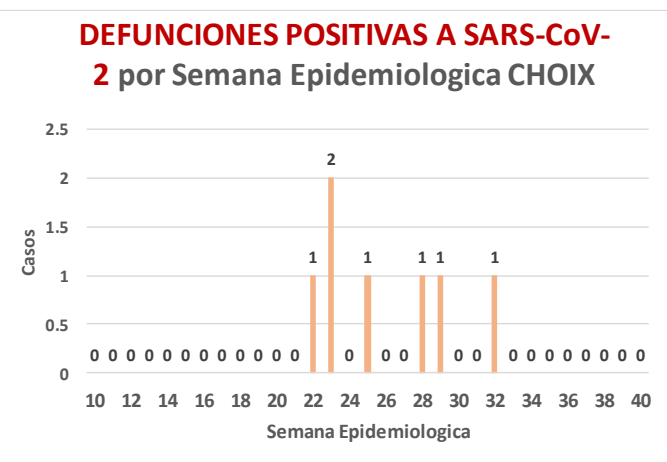
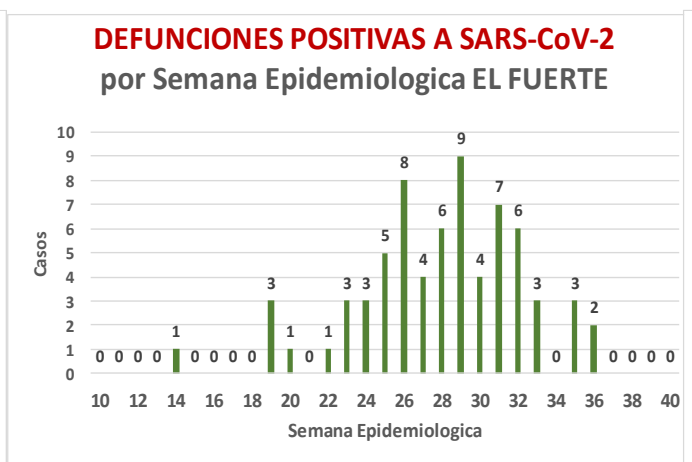
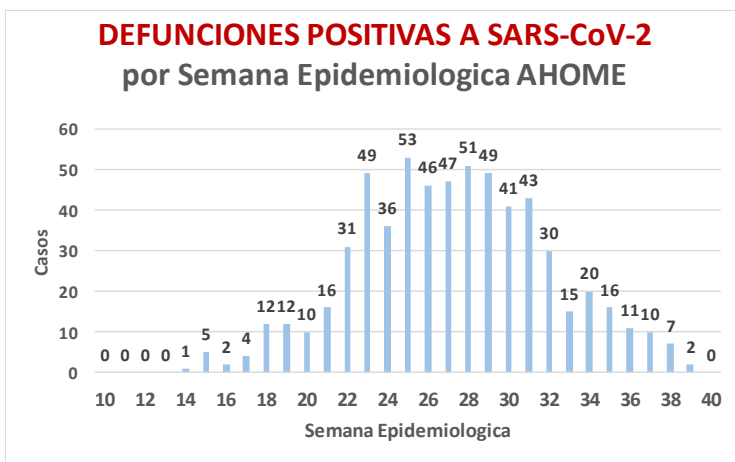
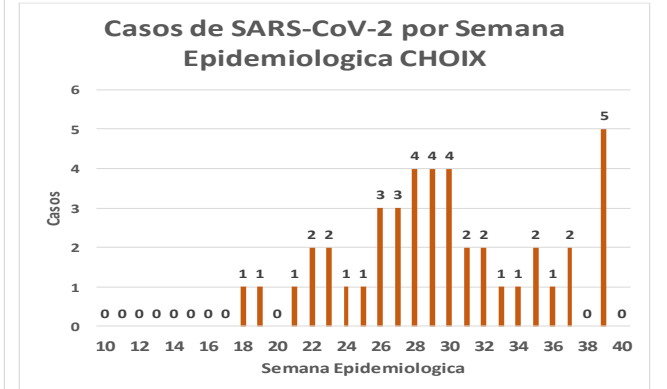
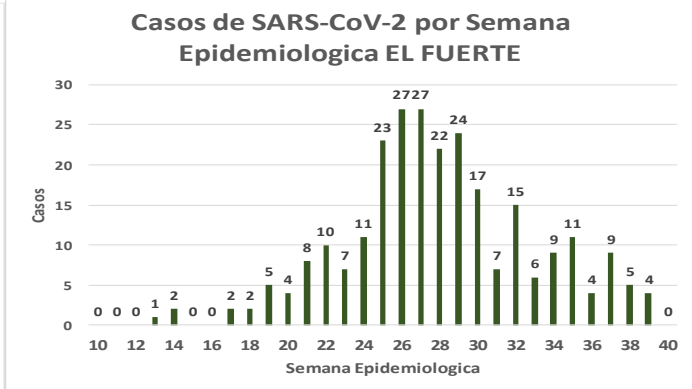
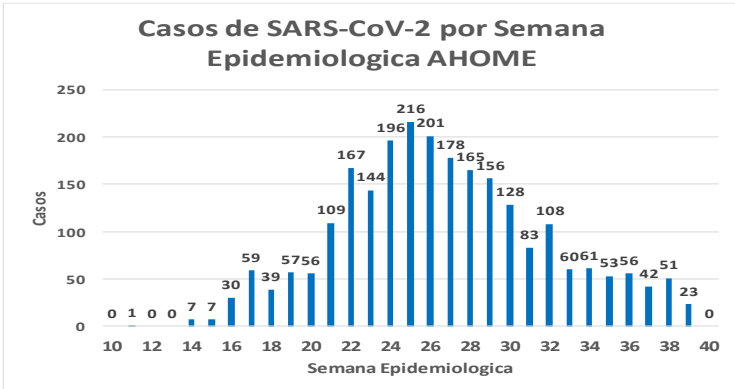
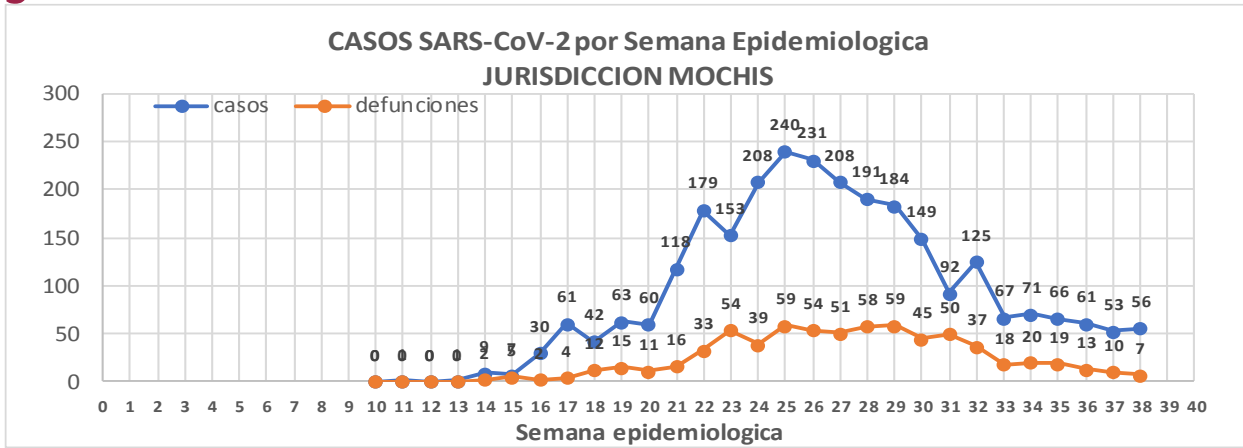
Defunciones Jurisdicción Mochis



Datos actualizados al **miércoles, 23 de septiembre de 2020**

JURISDICCION SANITARIA	Casos Acum. SARS-CoV-2*	%
Jurisd. No. 1 Mochis	2758	100.0%
AHOME	2453	88.9%
CHOIX	43	1.6%
EL FUERTE	262	9.5%

* Municipio de residencia



COVID-19 Sinaloa: Muestreo de Casos JURISDICCIÓN MOCHIS



NUEVA
NORMALIDAD

695

Defunciones
Jurisdicción
Mochis



JURISDICCION No. 1 , MOCHIS

INSTITUCION	NO ADECUADO	RECHAZADA	NO RECIBIDA	SOSPECHOSOS	TOTAL CON MUESTRA	% SOSPECHOSOS
IMSS	0	35	10	2,332	2,377	45.4%
IMSS-OPORTUNIDADES	0	5	0	258	263	5.0%
ISSSTE	0	1	0	353	354	6.8%
PRIVADA	1	0	0	87	88	1.7%
SEDENA	0	0	0	5	5	0.1%
SEMAR	0	0	1	108	109	2.1%
SSA	9	1	0	2,020	2,030	38.8%
PEMEX	0	0	0	0	0	0.0%
ESTATAL	0	0	0	3	3	0.1%
MUNICIPAL	0	1	0	0	1	0.0%
TOTAL	10	43	11	5,166	5,230	100.0%
	0.2%	0.8%	0.2%	98.8%	100.0%	

RESULTADO DEFINITIVO EN PLATAFORMA SISVER; JUR MOCHIS	
SARS-CoV-2	2776
NEGATIVO	2139
NO RECIBIDA	11
INF AH1N1 PMD	53
RECHAZADA	43
B	15
A H3	1
METAPNEUMOVIRUS	3
ENTEROV//RHINOVIRUS	2
CORONA OC43	0
NO ADECUADO	10
INF A	4
CORONA 229E	0
CORONA NL63	0
CORONA HKU1	0
VSR	1
ADENOVIRUS	0
PARAINFLUENZA 3	0
NO SUBTIPIFICADO	0

INFORMACION AL DIA : miércoles, 23 de septiembre de 2020

SE TOMO MUESTRA PERO SIN RECEPCION EN LABORATORIO

Municipios	IMSS	IMSS-OPORTUNIDADES	ISSSTE	PRIVADA	SEDENA	SEMAR	SSA	PEMEX	ESTATAL	MUNICIPAL	TOTAL
AHOME	90	2	8	3	0	6	26	0	0	0	135
CHOIX	2	1	1	0	0	0	3	0	0	0	7
EL FUERTE	5	22	2	1	0	0	0	0	0	0	30
TOTAL JURISDICCION	97	25	11	4	0	6	29	0	0	0	172

COVID-19 Sinaloa: Informe ejecutivo: JURISDICCIÓN MOCHIS



Unidades de Salud que han reportado en SISVER

MUNICIPIO	CLUES	SECTOR	UNIDAD	Defunciones en la Semana Epidemiológica			Total Defunciones Asociadas a SarsCov-2	Casos confirmados en la Semana Epidemiológica			Total de Casos Confirmados	Tasa letalidad X 100 (D/G)*100	Lugar Letalidad	PRUEBAS REALIZADAS en la Sem Epidemiologica			INDICE DE POSITIVIDAD	Lugar de Índice de POSITIVIDAD
				SEM EPI NUM-37	SEM EPI NUM-38	Aumento		SEM EPI NUM-37	SEM EPI NUM-38	Aumento				SEM EPI NUM-37	SEM EPI NUM-38	Aumento		
AHOME	SLSMP000831	PRIVADA	CLINICA ANGELES	0	0	0	0	0	0	0	1	0.00	12	0	0	0	-	-
AHOME	SLSMP000032	PRIVADA	CLINICA SANTA MARIA	0	0	0	0	0	0	0	1	0.00	12	0	0	0	-	-
AHOME	SLIMS000015	IMSS	HGP 2 LOS MOCHIS	0	0	0	2	0	1	1	63	3.17	8	0	2	2	50.00	4
AHOME	SLIMS000020	IMSS	HGZ 49 LOS MOCHIS	8	9	1	421	20	18	-2	1,107	38.03	5	34	33	-1	54.55	2
AHOME	SLSMP000114	PRIVADA	HOSPITAL FATIMA	0	0	0	20	0	0	0	53	37.74	6	0	0	0	-	-
AHOME	SLSMP000155	PRIVADA	HOSPITAL GENERAL CENTRO MEDICO DE LOS MOCHIS	0	0	0	1	0	0	0	2	50.00	1	0	0	0	-	-
AHOME	SLSSA000024	SSA	HOSPITAL GENERAL LOS MOCHIS	1	0	-1	204	7	5	-2	529	38.56	4	18	20	2	25.00	7
AHOME	SLIST000015	ISSSTE	LOS MOCHIS	3	0	-3	109	1	3	2	273	39.93	3	8	5	-3	60.00	1
AHOME	SLSSA000036	SSA	LOS MOCHIS	0	0	0	0	0	0	0	0	-	-	0	0	0	-	-
AHOME	SLSSA017332	SSA	OFICINAS JURISDICCIONALES	0	0	0	2	9	20	11	410	0.49	11	47	50	3	40.00	5
AHOME	SLSMP000061	PRIVADA	SALUD INTEGRAL SINALOENSE C.S.	0	0	0	4	2	0	-2	12	33.33	7	2	1	-1	0.00	8
AHOME	SLSMA000010	SEMAR	SANATORIO NAVAL DE TOPOLOBAMPO	0	0	0	1	1	2	1	67	1.49	10	3	5	2	40.00	5
AHOME	SLIMS000085	IMSS	UMF 5 TOPOLOBAMPO	0	0	0	0	1	0	-1	6	0.00	12	1	1	0	0.00	8
AHOME	SLIMS000032	IMSS	UMF 37 LOS MOCHIS	0	0	0	6	2	8	6	272	2.21	9	6	15	9	53.33	3
AHOME	SLIMS000044	IMSS	UMFH 6 AHOME	0	0	0	0	0	0	0	2	0.00	12	0	0	0	-	-
AHOME	SLIMS000073	IMSS	UMFH 13 SAN MIGUEL	0	0	0	1	0	0	0	2	50.00	1	0	0	0	-	-
AHOME	SLIMS000476	IMSS	UMFH 33 EL CARRIZO	0	0	0	0	0	0	0	0	-	-	0	0	0	-	-
AHOME	SLIMS000061	IMSS	UMFH 7 HIGUERA	0	0	0	0	0	0	0	5	0.00	12	0	0	0	-	-
TOTAL MPIO. AHOME				12	9	-3	771	43	57	14	2805	27.49		119	132	13	43.18	
CHOIX	SLSSA018352	SSA	CENTRO DE SALUD CHOIX	0	0	0	0	1	0	-1	8	0.00	1	6	0	-6	-	-
CHOIX	SLSSA000963	SSA	HOSPITAL INTEGRAL CHOIX	0	0	0	0	0	0	0	7	0.00	1	0	0	0	-	-
TOTAL MPIO. CHOIX				0	0	0	0	1	0	-1	15	-		6	0	-6	-	
EL FUERTE	SLIMO000576	IMSS-OPC	HR FUERTE, EL	0	0	0	19	9	1	-8	143	13.29	2	11	6	-5	16.67	-
EL FUERTE	SLIMS000266	IMSS	UMF 14 SANTA ROSA	0	0	0	1	0	0	0	2	50.00	1	0	0	0	-	-
EL FUERTE	SLIMS000522	IMSS	UMF 43 SAN BLAS	0	0	0	0	0	0	0	1	0.00	3	0	0	0	-	-
TOTAL MPIO. EL FUERTE				0	0	0	20	9	1	-8	146	13.70		11	6	-5	16.67	
TOTAL JURISDICCION 1, MOCHIS				12	9	-3	791	53	58	5	2,966	26.67		136	138	2	42.03	

NUEVA NORMALIDAD

INDICE DE POSITIVIDAD 42.03

TASA DE LETALIDAD 26.67



COVID-19 Sinaloa: Casos y Defunciones **JURISDICCIÓN CULIACÁN**



NUEVA NORMALIDAD

1153

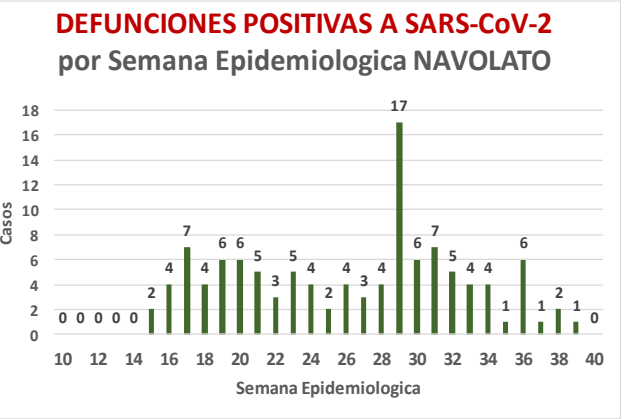
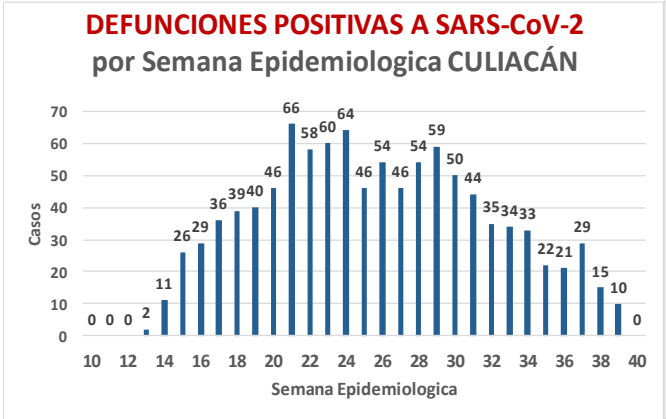
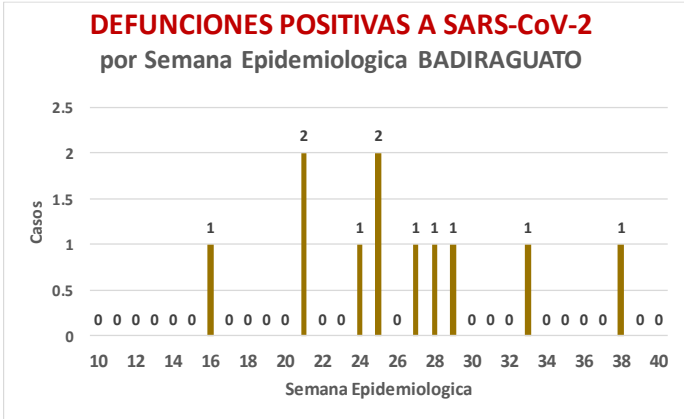
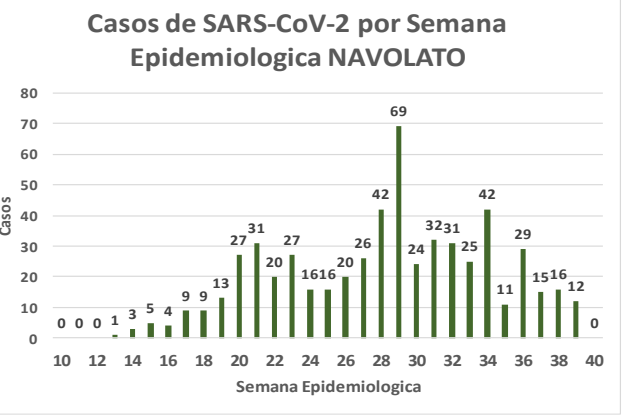
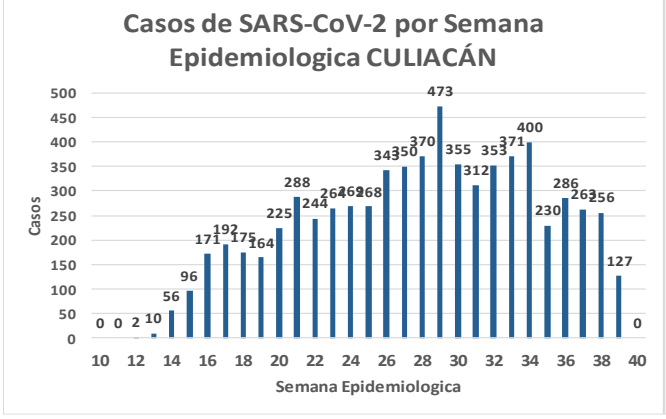
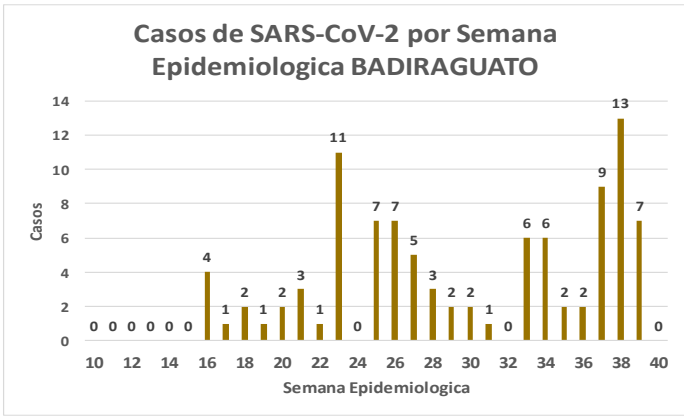
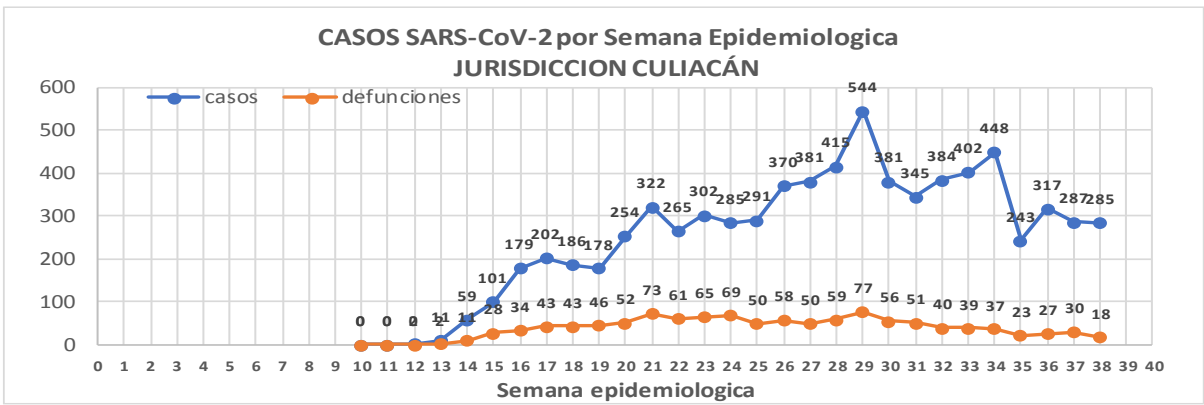
Defunciones Jurisdicción Culiacán



Datos actualizados al **miércoles, 23 de septiembre de 2020**

JURISDICCION SANITARIA	Casos Acum. SARS-CoV-2*	%
Jurisd. No. 4 Culiacán	7585	100.0%
BADIRAGUATO	97	1.3%
CULIACAN	6913	91.1%
NAVOLATO	575	7.6%

* Municipio de residencia



COVID-19 Sinaloa: Muestreo de Casos **JURISDICCIÓN CULIACÁN**



SALUD
SECRETARÍA DE SALUD

Jurisd. No. 4 Culiacán

INSTITUCION	NO ADECUADO	RECHAZADA	NO RECIBIDA	SOSPECHOSOS	TOTAL CON MUESTRA	% SOSPECHOSOS
IMSS	0	168	37	6,399	6,604	42.9%
IMSS-OPORTUNIDADES	0	0	0	19	19	0.1%
ISSSTE	1	6	16	895	918	6.0%
PRIVADA	2	2	53	727	784	5.1%
SEDENA	0	0	0	16	16	0.1%
SEMAR	0	0	0	1	1	0.0%
SSA	23	32	23	6,210	6,288	40.8%
PEMEX	0	0	0	0	0	0.0%
ESTATAL	2	3	2	767	774	5.0%
MUNICIPAL	0	0	0	0	0	0.0%
TOTAL	28	211	131	15,034	15,404	100.0%

0.2% 1.4% 0.9% 97.6% 100.0%

RESULTADO DEFINITIVO EN PLATAFORMA SISVER; JUR CULIACAN

SARS-CoV-2	7694
NEGATIVO	6580
NO RECIBIDA	131
INF AH1N1 PMD	26
RECHAZADA	211
B	24
A H3	7
METAPNEUMOVIRUS	1
ENTEROV//RHINOVIRUS	10
CORONA OC43	1
NO ADECUADO	28
INF A	4
CORONA 229E	1
CORONA NL63	1
CORONA HKU1	1
VSR	1
ADENOVIRUS	0
PARAINFLUENZA 3	1
NO SUBTIPIFICADO	1

NUEVA NORMALIDAD

1153

Defunciones
Jurisdicción
Culiacán

INFORMACION AL DIA : miércoles, 23 de septiembre de 2020

SE TOMO MUESTRA PERO SIN RECEPCION EN LABORATORIO

Municipios	IMSS	IMSS-OPORTUNIDADES	ISSSTE	PRIVADA	SEDENA	SEMAR	SSA	PEMEX	ESTATAL	MUNICIPAL	TOTAL
BADIRAGUATO	0	0	0	1	0	0	13	0	0	0	14
CULIACAN	135	0	73	271	0	0	139	0	11	0	629
NAVOLATO	26	0	1	4	0	0	6	0	1	0	38
TOTAL JURISDICCION	161	0	74	276	0	0	158	0	12	0	681



COVID-19 Sinaloa: Informe ejecutivo: JURISDICCIÓN CULIACÁN



SALUD
SECRETARÍA DE SALUD

Unidades de Salud que han reportado en SISVER

MUNICIPIO	CLUES	SECTOR	UNIDAD	Defunciones en la Semana Epidemiológica			Total Defunciones Asociadas a SarsCov-2	Casos confirmados en la Semana Epidemiológica			Total de Casos Confirmados	Tasa Letalidad X 100 (D/G)*100	Lugar Letalidad	PRUEBAS REALIZADAS en la Sem Epidemiológica			INDICE DE POSITIVIDAD	Lugar de Índice de POSITIVIDAD
				SEM EPI NUM-37	SEM EPI NUM-38	Aumento		SEM EPI NUM-37	SEM EPI NUM-38	Aumento				SEM EPI NUM-37	SEM EPI NUM-38	Aumento		
CULIACÁN	SLSSA000905	SSA	ADOLFO LOPEZ MATEOS (EL TAMARINDO)	0	0	0	0	0	0	0	0	-	-	0	0	0	-	-
CULIACÁN	XXDES002092	SSA	BRIGADA EPIDEMIOLOGICA CULIACAN	0	0	0	0	0	0	0	13	0.00	20	0	0	0	-	-
CULIACÁN	SLSMP000365	PRIVADA	CLINICA DE REHABILITACION Y ESPECIALIDADES	0	0	0	1	0	0	0	21	4.76	11	0	0	0	-	-
CULIACÁN	SLSMP000370	PRIVADA	CLINICA HOSPITAL CULIACAN S. A. DE C. V.	0	0	0	8	0	0	0	15	53.33	1	0	0	0	-	-
CULIACÁN	SLSSA000794	SSA	COSTA RICA	0	0	0	0	0	0	0	0	-	-	0	0	0	-	-
CULIACÁN	SLIST000073	ISSSTE	CULIACAN	0	0	0	0	0	0	0	0	-	-	0	0	0	-	-
CULIACÁN	SLSSA000753	SSA	CULIACAN	0	0	0	0	26	6	-20	405	0.00	20	45	13	-32	46.15	11
CULIACÁN	SLSSA000741	SSA	CULIACAN (AGUARUTO)	0	0	0	0	0	0	0	5	0.00	20	0	0	0	-	-
CULIACÁN	SLSSA000695	SSA	CULIACAN (PEMEX)	0	0	0	0	0	0	0	2	0.00	20	0	1	1	0.00	15
CULIACÁN	SLIST000085	ISSSTE	DR. M.CARDENAS DE LA VEGA	0	0	0	202	2	1	-1	635	31.81	4	6	1	-5	100.00	1
CULIACÁN	SLSSA002474	SSA	EL DORADO	0	0	0	0	0	0	0	0	-	-	0	0	0	-	-
CULIACÁN	SLIMS000131	IMSS	HGR 1 CULIACAN	23	8	-15	619	62	56	-6	1,819	34.03	3	139	97	-42	57.73	8
CULIACÁN	SLIMS000184	IMSS	HGZMF 28 COSTA RICA	1	1	0	53	8	3	-5	234	22.65	6	10	8	-2	37.50	14
CULIACÁN	SLSMP000534	PRIVADA	HOSPITAL ANGELES CULIACAN	0	0	0	0	0	39	39	156	0.00	20	0	65	65	60.00	7
CULIACÁN	SLSME000016	ESTATAL	HOSPITAL CIVIL DE CULIACAN	3	1	-2	103	12	11	-1	493	20.89	8	18	26	8	42.31	13
CULIACÁN	SLSSA000666	SSA	HOSPITAL GENERAL CULIACAN	4	8	4	164	25	26	1	765	21.44	7	49	42	-7	61.90	6
CULIACÁN	SLSSA018265	SSA	HOSPITAL GENERAL EL DORADO	0	0	0	2	2	5	3	61	3.28	13	13	6	-7	83.33	2
CULIACÁN	SLSSA000811	SSA	HOSPITAL INTEGRAL EL DORADO	0	0	0	0	0	0	0	2	0.00	20	0	0	0	-	-
CULIACÁN	SLSSA017582	SSA	HOSPITAL INTEGRAL VALLE DE SAN LORENZO	0	0	0	0	0	0	0	0	-	-	0	0	0	-	-
CULIACÁN	SLSSA017606	SSA	HOSPITAL MATERNO NEONATAL	0	0	0	1	0	0	0	42	2.38	16	2	7	5	0.00	15
CULIACÁN	SLSME000021	ESTATAL	HOSPITAL PEDIATRICO DE SINALOA	0	0	0	0	0	0	0	2	0.00	20	0	0	0	-	-
CULIACÁN	SLSSA002556	SSA	HOSPITAL PEDIATRICO DE SINALOA	0	0	0	4	14	12	-2	167	2.40	15	29	26	-3	46.15	11
CULIACÁN	SLSSA002643	SSA	JURISDICCION SANITARIA IV CULIACAN	0	0	0	2	61	43	-18	1,375	0.15	19	147	82	-65	52.44	10
CULIACÁN	SLSMP002815	PRIVADA	MEDICA DE LA CIUDAD	0	0	0	6	0	0	0	52	11.54	9	0	0	0	-	-
CULIACÁN	SLSSA000852	SSA	OBISPO	0	0	0	0	0	0	0	0	-	-	0	0	0	-	-
CULIACÁN	SLSSA017455	SSA	OFICINAS JURISDICCIONALES	0	0	0	0	0	0	0	34	0.00	20	0	0	0	-	-
CULIACÁN	SLSMP000440	PRIVADA	OPERADORA NUEVA CLINICA SANTA MARIA S.A DE C.V	0	0	0	3	0	0	0	6	50.00	2	0	0	0	-	-
CULIACÁN	SLSSA000876	SSA	QUILA	0	0	0	0	0	0	0	6	0.00	20	0	0	0	-	-
CULIACÁN	SLSMP000411	PRIVADA	SANATORIO BATIZ RAMOS	0	0	0	0	0	0	0	1	0.00	20	0	0	0	-	-
CULIACÁN	SLSMP000394	PRIVADA	SANATORIO CEMSI CHAPULTEPEC	0	0	0	0	0	0	0	2	0.00	20	0	0	0	-	-
CULIACÁN	SLIMS000143	IMSS	UMF 35 CULIACAN	0	0	0	6	27	25	-2	494	1.21	18	49	36	-13	69.44	3
CULIACÁN	SLIMS000155	IMSS	UMF 36 CULIACAN	0	0	0	11	18	17	-1	268	4.10	12	29	26	-3	65.38	5
CULIACÁN	SLIMS000160	IMSS	UMF 46 CULIACAN	0	0	0	6	13	13	0	266	2.26	17	17	19	2	68.42	4
CULIACÁN	SLIMS000172	IMSS	UMF 52 CULIACAN	0	0	0	2	0	0	0	31	6.45	10	2	0	-2	-	-
CULIACÁN	SLIMS000633	IMSS	UMF 55 CULIACAN	0	0	0	5	6	7	1	161	3.11	14	17	13	-4	53.85	9
CULIACÁN	SLIMS000196	IMSS	UMFH 22 EL DORADO	0	1	1	5	1	0	-1	16	31.25	5	1	0	-1	-	-
TOTAL MPIO. CULIACAN				31	19	-12	1,203	277	264	-13	7,549	15.94		573	468	-105	56.41	
BADIRAGUATO	SLSSA018060	SSA	CARAVANA DE LA SALUD TIPO 0 EL CASTILLO	0	0	0	0	0	0	0	0	-	-	0	0	0	-	-
BADIRAGUATO	SLSSA000362	SSA	HIGUERAS DE ALVAREZ BORBOA(H DELOS MONZO	0	0	0	0	0	0	0	0	-	-	0	0	0	-	-
BADIRAGUATO	SLSSA000246	SSA	HOSPITAL INTEGRAL BADIRAGUATO	0	0	0	0	9	13	4	70	0.00	1	11	26	15	50.00	1
TOTAL MPIO. BADIRAGUATO				0	0	0	0	9	13	4	70	0.00		11	26	15	50.00	
NAVOLATO	SLIMS000435	IMSS	HGSMF 4 NAVOLATO	0	0	0	3	9	9	0	226	1.33	2	20	14	-6	64.29	1
NAVOLATO	SLSSA002491	SSA	HOSPITAL INTEGRAL NAVOLATO	0	0	0	0	0	2	2	35	0.00	3	1	5	4	40.00	2
NAVOLATO	SLSSA002305	SSA	SAN PEDRO	0	0	0	0	0	0	0	7	0.00	3	0	0	0	-	-
NAVOLATO	SLIMS000440	IMSS	UMFH 11 VILLA JUAREZ	0	0	0	5	2	0	-2	41	12.20	1	5	0	-5	-	-
TOTAL MPIO. NAVOLATO				0	0	0	8	11	11	0	309	2.59		26	19	-7	57.89	
TOTAL JURISDICCION 4, CULIACAN				31	19	-12	1,211	297	288	-9	7,928	15.27		610	513	-97	56.14	

NUEVA NORMALIDAD

INDICE DE POSITIVIDAD
56.14

TASA DE LETALIDAD
15.27



COVID-19 Sinaloa: Casos y Defunciones JURISDICCIÓN MAZATLÁN



SALUD
SECRETARÍA DE SALUD

NUEVA NORMALIDAD

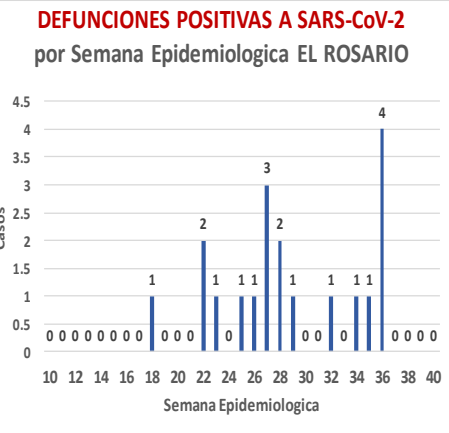
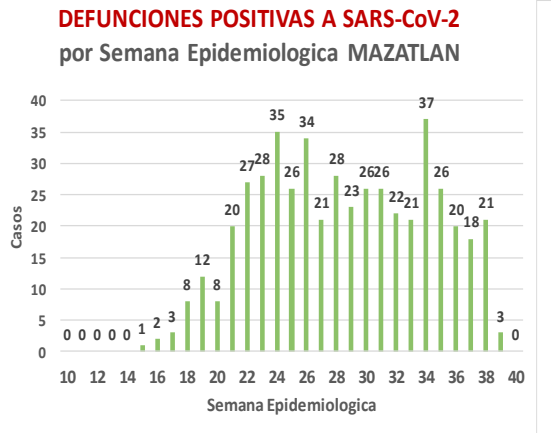
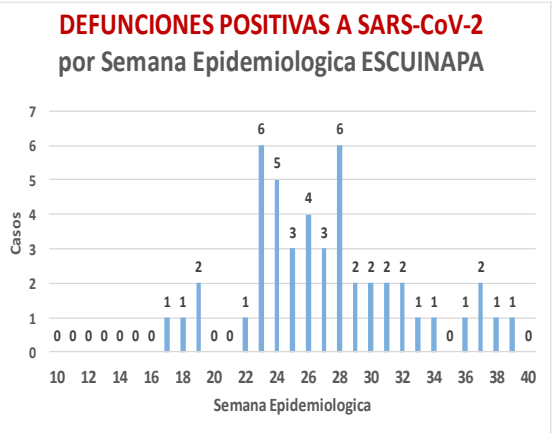
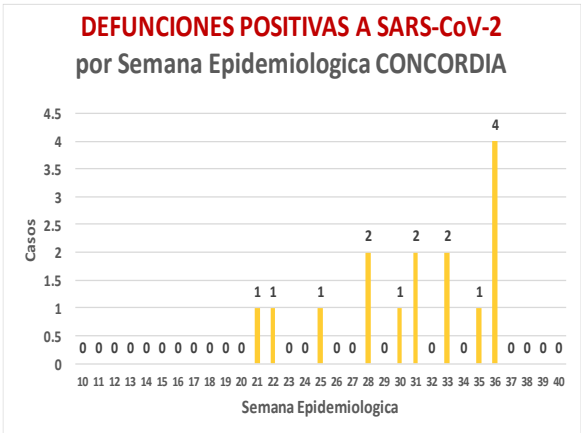
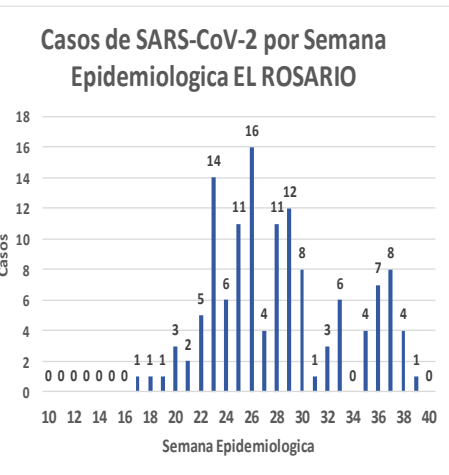
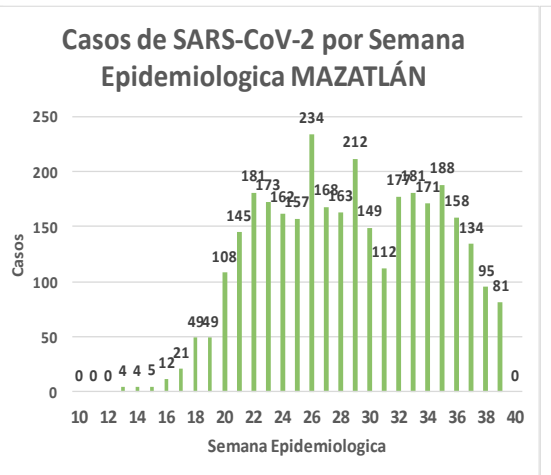
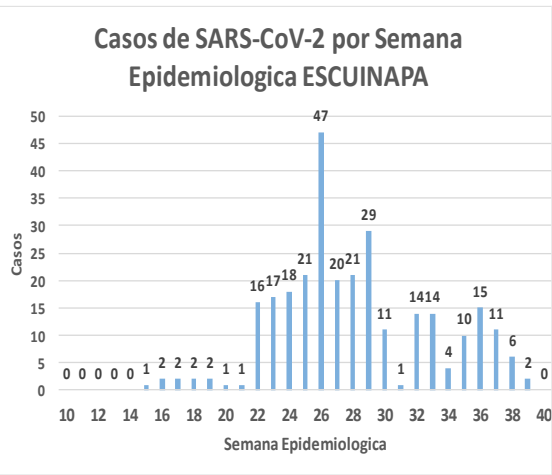
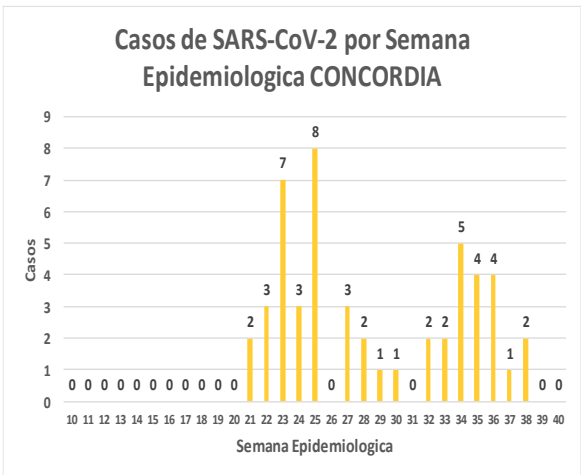
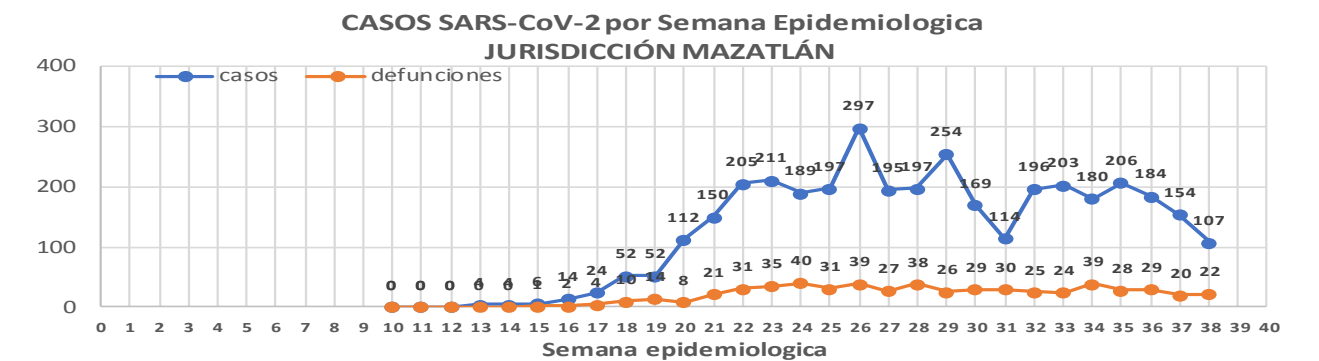
577
Defunciones
Jurisdicción
Mazatlán



Datos actualizados al **miércoles, 23 de septiembre de 2020**

JURISDICCION SANITARIA	Casos Acum. SARS-CoV-2*	%
Jurisd. No. 6 Mazatlan	3760	100.0%
CONCORDIA	50	1.3%
ESCUINAPA	288	7.7%
MAZATLAN	3293	87.6%
ROSARIO	129	3.4%

* Municipio de residencia



COVID-19 Sinaloa: Muestreo de Casos **JURISDICCIÓN MAZATLÁN**



**NUEVA
NORMALIDAD**

577
**Defunciones
Jurisdicción
MAZATLÁN**



RESULTADO DEFINITIVO EN PLATAFORMA SISVER; JUR MAZATLÁN

SARS-CoV-2	3791
NEGATIVO	2520
NO RECIBIDA	22
INF AH1N1 PMD	4
RECHAZADA	74
B	7
A H3	3
METAPNEUMOVIRUS	1
ENTEROV//RHINOVIRUS	1
CORONA OC43	0
NO ADECUADO	21
INF A	0
CORONA 229E	0
CORONA NL63	0
CORONA HKU1	0
VSR	0
ADENOVIRUS	0
PARAINFLUENZA 3	0
NO SUBTIPIFICADO	0

Jurisd. No. 6 Mazatlan

INSTITUCION	NO ADECUADO	RECHAZADA	NO RECIBIDA	SOSPECHOSOS	TOTAL CON MUESTRA	% SOSPECHOSOS
IMSS	0	25	9	2,595	2,629	39.5%
IMSS-OPORTUNIDADES	0	11	0	170	181	2.7%
ISSSTE	1	10	3	337	351	5.3%
PRIVADA	4	0	1	276	281	4.2%
SEDENA	0	3	2	220	225	3.4%
SEMAR	0	7	2	156	165	2.5%
SSA	14	18	5	2,480	2,517	37.8%
PEMEX	0	0	0	5	5	0.1%
ESTATAL	0	0	0	2	2	0.0%
MUNICIPAL	2	0	0	303	305	4.6%
TOTAL	21	74	22	6,544	6,661	100.0%
	0.3%	1.1%	0.3%	98.2%	100.0%	

INFORMACION AL DIA : miércoles, 23 de septiembre de 2020

SE TOMO MUESTRA PERO SIN RECEPCION EN LABORATORIO

Municipios	IMSS	IMSS- OPORTUNIDADES	ISSSTE	PRIVADA	SEDENA	SEMAR	SSA	PEMEX	ESTATAL	MUNICIPAL	TOTAL
CONCORDIA	0	0	0	1	0	0	3	0	0	0	4
ESCUINAPA	1	0	0	0	0	0	13	0	0	0	14
MAZATLAN	43	6	13	59	10	5	46	0	0	3	185
ROSARIO	0	0	4	3	0	0	7	0	0	0	203
TOTAL	44	6	17	63	10	5	69	0	0	3	406

COVID-19 Sinaloa: Informe ejecutivo: JURISDICCIÓN MAZATLÁN

Unidades de Salud que han reportado en SISVER

MUNICIPIO	CLUES	SECTOR	UNIDAD	Defunciones en la Semana Epidemiológica			Total Defunciones Asociadas a SarsCov-2	Casos confirmados en la Semana Epidemiológica			Total de Casos Confirmados	Tasa letalidad X 100 (D/G)*100	Lugar Letalidad	PRUEBAS REALIZADAS en la Sem Epidemiológica			INDICE DE POSITIVIDAD	Lugar de Índice de POSITIVIDAD
				SEM EPI NUM-37	SEM EPI NUM-38	Aumento		SEM EPI NUM-37	SEM EPI NUM-38	Aumento				SEM EPI NUM-37	SEM EPI NUM-38	Aumento		
MAZATLÁN	XXDES002099	SSA	BRIGADA EPIDEMIOLOGICA MAZATLAN	0	0	0	0	0	0	0	-	-	0	0	0	-	-	
MAZATLÁN	SLSMP000732	PRIVADA	CLINICA HOSPITAL MARIA DEL MAR	0	0	0	3	1	0	-1	12	25.00	4	1	0	-1	-	
MAZATLÁN	SLSMP000621	PRIVADA	CLINICA DEL MAR DE MAZATLAN S.A DE C.V.	0	2	2	6	2	0	-2	26	23.08	5	3	0	-3	-	
MAZATLÁN	SLIMS000341	IMSS	HGZMF 3 MAZATLAN	9	12	3	264	62	34	-28	1,353	19.51	7	139	84	-55	40.48	
MAZATLÁN	SLSSA002585	SSA	HOSPITAL GENERAL DE MAZATLAN	5	1	-4	118	14	22	8	328	35.98	2	21	26	5	84.62	
MAZATLÁN	SLSMM000014	MUNICIPAL	HOSPITAL MARGARITA MAZA DE JUAREZ	0	0	0	13	8	4	-4	197	6.60	11	11	8	-3	50.00	
MAZATLÁN	SLSMP002844	PRIVADA	HOSPITAL MARINA MAZATLAN	0	0	0	5	4	1	-3	73	6.85	10	10	5	-5	20.00	
MAZATLÁN	SLSDN000016	SEDENA	HOSPITAL MILITAR REGIONAL DE MAZATLAN, SIN.	1	5	4	27	7	7	0	181	14.92	8	12	7	-5	100.00	
MAZATLÁN	SLSMA000022	SEMAR	HOSPITAL NAVAL DE MAZATLAN	2	0	-2	27	5	1	-4	96	28.13	3	10	3	-7	33.33	
MAZATLÁN	SLSMP000616	PRIVADA	HOSPITAL SHARP MAZATLAN S. A DE C. V.	0	0	0	7	0	0	0	35	20.00	6	0	0	0	-	
MAZATLÁN	SLIMO000733	IMSS-OPORTUNIDADES	HR VILLA UNION	0	0	0	9	1	1	0	98	9.18	9	3	4	1	25.00	
MAZATLÁN	SLSSA002655	SSA	JURISDICCION SANITARIA VI MAZATLAN	0	0	0	0	16	13	-3	392	0.00	14	43	16	-27	81.25	
MAZATLÁN	SLIST000196	ISSSTE	MAZATLAN	5	2	-3	90	12	7	-5	240	37.50	1	15	10	-5	70.00	
MAZATLÁN	SLSSA001576	SSA	MAZATLAN (COL. 20 DE NOVIEMBRE)	0	0	0	0	0	0	0	0	-	-	0	0	0	-	
MAZATLÁN	SLSSA001605	SSA	MAZATLAN (COL. CENTRO)	0	0	0	0	10	11	1	337	0.00	14	21	21	0	52.38	
MAZATLÁN	SLSSA017501	SSA	OFICINAS JURISDICCIONALES	0	0	0	0	0	0	0	0	-	-	0	0	0	-	
MAZATLÁN	SLIMS000353	IMSS	UMF 45 MAZATLAN	0	0	0	2	0	0	0	55	3.64	13	0	1	1	0.00	
MAZATLÁN	SLIMS000645	IMSS	UMF 56 PRADOS	0	0	0	3	2	2	0	71	4.23	12	4	3	-1	66.67	
MAZATLÁN	SLSSA002515	SSA	VALLE DEL JARIPILLO	0	0	0	0	0	0	0	1	0.00	14	0	0	0	-	
TOTAL MPIO. MAZATLAN				22	22	0	574	144	103	-41	3,495	16.42		293	188	-105	54.79	
CONCORDIA	XXDES002097	SSA	BRIGADA EPIDEMIOLOGICA CONCORDIA	0	0	0	0	0	0	0	0	-	-	0	0	0	-	
CONCORDIA	SLSSA000485	SSA	CONCORDIA	0	0	0	0	0	0	0	10	0.00	2	0	0	0	-	
CONCORDIA	SLSSA000473	SSA	HOSPITAL INTEGRAL CONCORDIA	0	0	0	1	0	0	0	13	7.69	1	0	0	0	-	
TOTAL MPIO. CONCORDIA				0	0	0	1	0	0	0	23	4.35		0	0	0	-	
ROSARIO	SLIMO000832	IMSS-OPORTUNIDADES	EL POZOLE	0	0	0	0	0	0	0	0	-	-	0	0	0	-	
ROSARIO	SLIST000225	ISSSTE	EL ROSARIO	0	0	0	0	0	0	0	1	0.00	2	0	0	0	-	
ROSARIO	SLSSA001873	SSA	HOSPITAL INTEGRAL DE EL ROSARIO	0	0	0	2	4	1	-3	68	2.94	1	5	3	-2	33.33	
ROSARIO	SLIMS000406	IMSS	UMFH 31 EL ROSARIO	0	0	0	0	0	0	0	3	0.00	2	0	0	0	-	
TOTAL MPIO. ROSARIO				0	0	0	2	4	1	-3	72	2.78		5	3	-2	33.33	
ESCUINAPA	SLSSA001132	SSA	ESCUINAPA	0	0	0	1	3	0	-3	16	6.25	3	3	0	-3	-	
ESCUINAPA	SLSSA018253	SSA	HOSPITAL GENERAL ESCUINAPA	0	0	0	20	5	5	0	212	9.43	2	6	12	6	41.67	
ESCUINAPA	SLSSA001173	SSA	TEACAPAN	0	0	0	0	0	0	0	0	-	-	0	0	0	-	
ESCUINAPA	SLIMS000230	IMSS	UMFH 29 ESCUINAPA	0	0	0	2	0	0	0	16	12.50	1	0	0	0	-	
TOTAL MPIO. ESCUINAPA				0	0	0	23	8	5	-3	244	9.43		9	12	3	41.67	
TOTAL JURISDICCION 6, MAZATLÁN				22	22	0	600	156	109	-47	3,834	15.65		307	203	-104	53.69	

NUEVA NORMALIDAD

INDICE DE POSITIVIDAD
53.69

TASA DE LETALIDAD
15.65



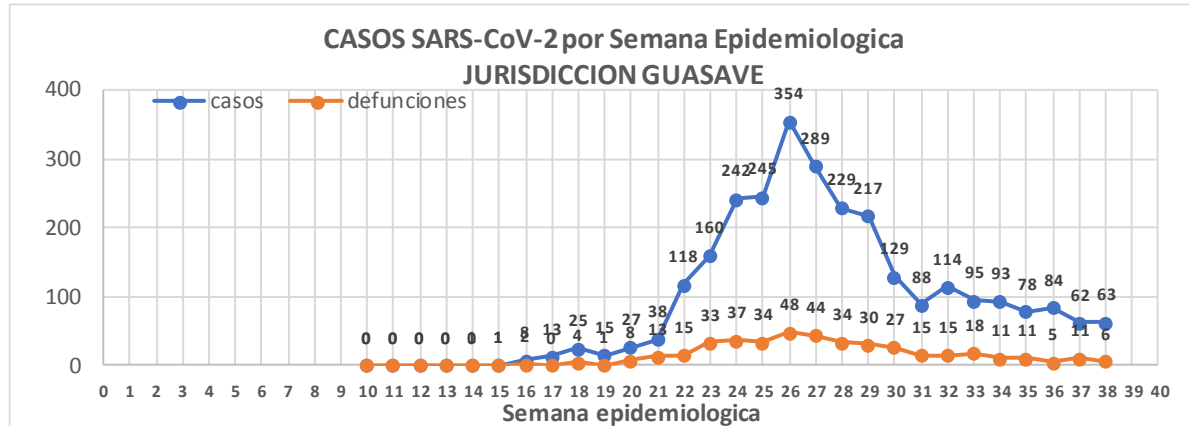
COVID-19 Sinaloa: Casos y Defunciones **JURISDICCIÓN GUASAVE**



Datos actualizados al **miércoles, 23 de septiembre de 2020**

JURISDICCION SANITARIA	Casos Acum. SARS-CoV-2*	%
Jurisd. No. 2 Guasave	2816	100.0%
GUASAVE	2558	90.8%
SINALOA	258	9.2%

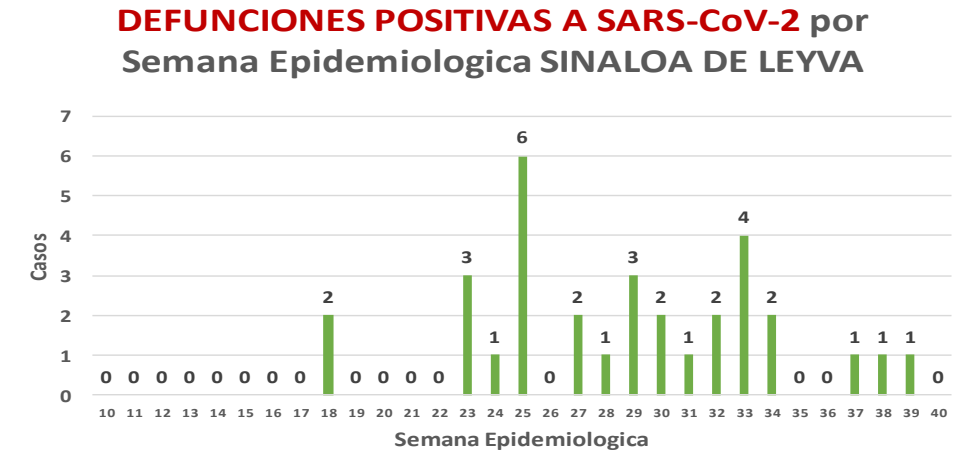
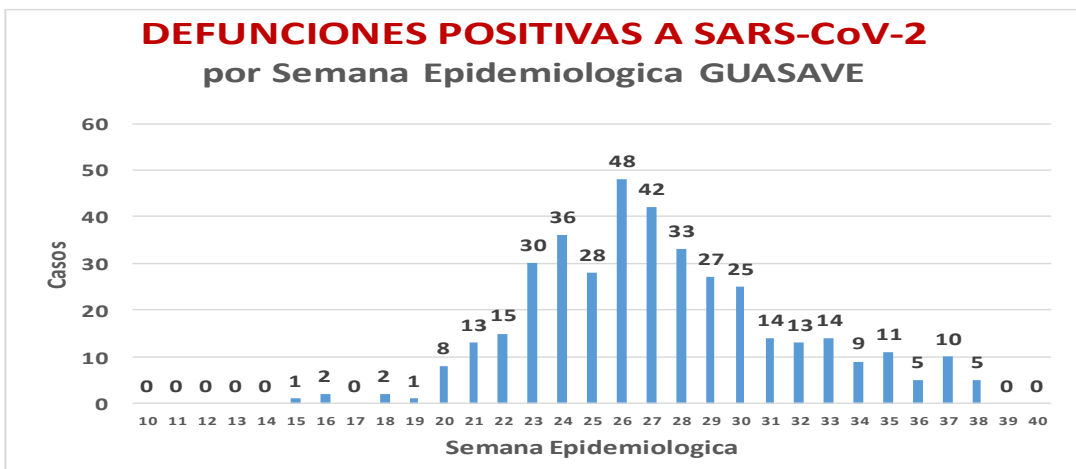
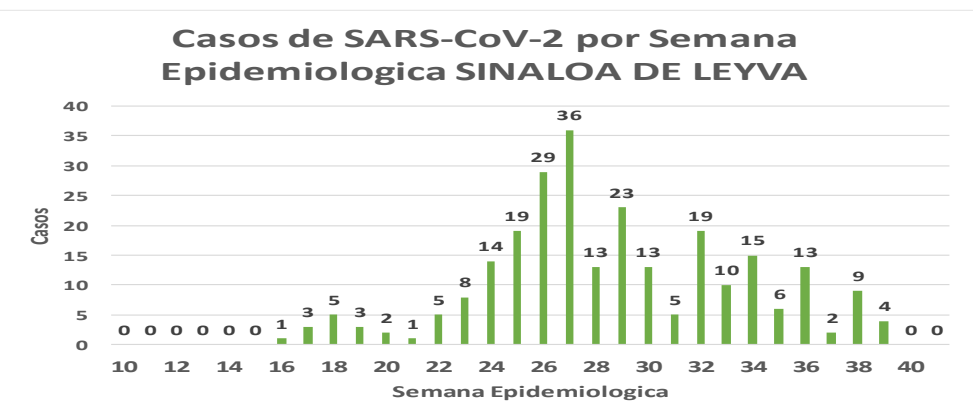
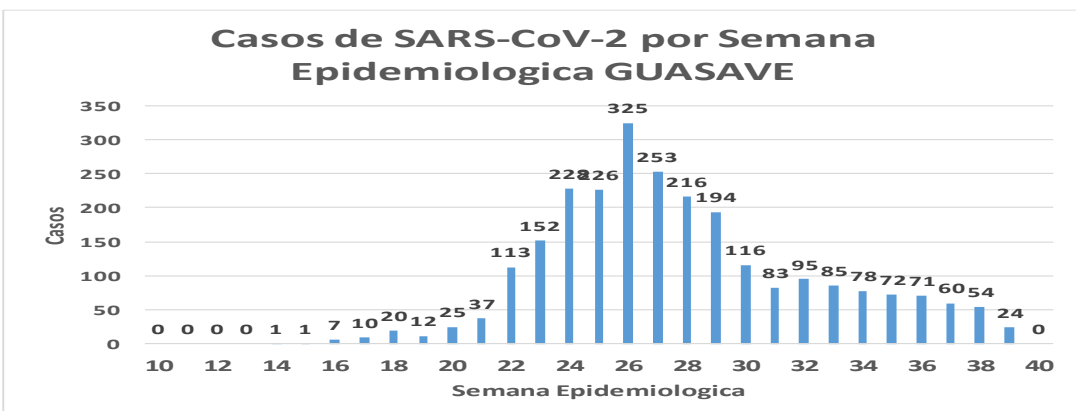
* Municipio de residencia



NUEVA NORMALIDAD

424

Defunciones Jurisdicción GUASAVE



Fuente: Plataforma Nacional de Vigilancia Epidemiologica SISVER/SINAVE-COVID-19 Acumulados al 23/sep/2020 corte de información 3:08 pm , Dr. José P. Gúémez A.

COVID-19 Sinaloa: Muestreo de Casos JURISDICCIÓN GUASAVE



SALUD
SECRETARÍA DE SALUD

**NUEVA
NORMALIDAD**

424

**Defunciones
Jurisdicción
GUASAVE**



RESULTADO DEFINITIVO EN PLATAFORMA SISVER; JUR GUASAVE	
SARS-CoV-2	2838
NEGATIVO	2068
NO RECIBIDA	4
INF AH1N1 PMD	11
RECHAZADA	100
B	5
A H3	5
METAPNEUMOVIRUS	2
ENTEROV//RHINOVIRUS	5
CORONA OC43	0
NO ADECUADO	9
INF A	0
CORONA 229E	0
CORONA NL63	0
CORONA HKU1	0
VSR	0
ADENOVIRUS	0
PARAINFLUENZA 3	0
NO SUBTIPIFICADO	0

Jurisd. No. 2 Guasave						
INSTITUCION	NO ADECUADO	RECHAZADA	NO RECIBIDA	SOSPECHOSOS	TOTAL CON MUESTRA	% SOSPECHOSOS
IMSS	0	84	4	2,861	2,949	56.4%
IMSS-OPORTUNIDADES	0	2	0	12	14	0.3%
ISSSTE	1	0	0	90	91	1.7%
PRIVADA	0	0	0	43	43	0.8%
SEDENA	0	0	0	0	0	0.0%
SEMAR	0	0	0	4	4	0.1%
SSA	8	14	0	2,102	2,124	40.6%
PEMEX	0	0	0	1	1	0.0%
ESTATAL	0	0	0	7	7	0.1%
MUNICIPAL	0	0	0	0	0	0.0%
TOTAL	9	100	4	5,120	5,233	100.0%
	0.2%	1.9%	0.1%	97.8%	100.0%	

INFORMACION AL DIA : miércoles, 23 de septiembre de 2020

SE TOMO MUESTRA PERO SIN RECEPCION EN LABORATORIO

Municipios	IMSS	IMSS-OPORTUNIDADES	ISSSTE	PRIVADA	SEDENA	SEMAR	SSA	PEMEX	ESTATAL	MUNICIPAL	TOTAL
GUASAVE	98	0	4	9	0	0	61	0	0	0	172
SINALOA	3	0	0	1	0	0	10	0	0	0	14
TOTAL JURISDICCION	101	0	4	10	0	0	71	0	0	0	186

COVID-19 Sinaloa: Informe ejecutivo: JURISDICCION GUASAVE



SALUD
SECRETARÍA DE SALUD

Unidades de Salud que han reportado en SISVER

MUNICIPIO	CLUES	SECTOR	UNIDAD	Defunciones en la Semana Epidemiológica			Total Defunciones Asociadas a SarsCov-2	Casos confirmados en la Semana Epidemiológica			Total de Casos Confirmados	Tasa letalidad X 100 (D/G)*100	Lugar Letalidad	PRUEBAS REALIZADAS en la Sem Epidemiológica			INDICE DE POSITIVIDAD	Lugar de Índice de Positividad
				SEM EPI NUM-37	SEM EPI NUM-38	Aumento		SEM EPI NUM-37	SEM EPI NUM-38	Aumento				SEM EPI NUM-37	SEM EPI NUM-38	Aumento		
GUASAVE	SLSSA001296	SSA	BACHOCO	0	0	0	0	0	0	0	1	0.00	4	0	0	0	-	-
GUASAVE	SLSSA001301	SSA	BAMOA	0	0	0	0	0	0	0	5	0.00	4	0	0	0	-	-
GUASAVE	XXDES002086	SSA	BRIGADA EPIDEMIOLOGICA GUASAVE	0	0	0	0	0	0	0	0	-	-	0	0	0	-	-
GUASAVE	SLSSA018224	SSA	CENTRO DE SALUD GUASAVE II	0	0	0	1	20	18	-2	548	0.18	3	74	52	-22	34.62	3
GUASAVE	SLSSA001354	SSA	COREREPE (EL GALLO)	0	0	0	0	0	0	0	1	0.00	4	0	0	0	-	-
GUASAVE	SLSSA001366	SSA	EL CUBILETE (EL NUMERO UNO)	0	0	0	0	0	0	0	2	0.00	4	0	0	0	-	-
GUASAVE	SLSSA001412	SSA	EL HUITUSSI	0	0	0	0	0	0	0	0	-	-	0	0	0	-	-
GUASAVE	SLSSA001395	SSA	GABRIEL LEYVA SOLANO (BENITO JUAREZ)	0	0	0	0	0	0	0	2	0.00	4	0	0	0	-	-
GUASAVE	SLSSA001383	SSA	GABRIEL LEYVA SOLANO (EL BATAMOTE)	0	0	0	0	0	0	0	1	0.00	4	0	0	0	-	-
GUASAVE	SLIST000160	ISSSTE	GUASAVE	0	0	0	0	0	0	0	0	-	-	0	0	0	-	-
GUASAVE	SLIMS000271	IMSS	HGZMF 32 GUASAVE	10	4	-6	250	36	31	-5	1,607	15.56	2	70	56	-14	55.36	1
GUASAVE	SLSSA001255	SSA	HOSPITAL GENERAL GUASAVE	0	0	0	78	4	4	0	241	32.37	1	6	8	2	50.00	2
GUASAVE	SLSSA001400	SSA	JUAN JOSE RIOS	0	0	0	0	0	0	0	4	0.00	4	0	0	0	-	-
GUASAVE	SLSSA001313	SSA	LA BRECHA	0	0	0	0	0	0	0	2	0.00	4	0	0	0	-	-
GUASAVE	SLSSA001511	SSA	LA TRINIDAD	0	0	0	0	0	0	0	3	0.00	4	0	0	0	-	-
GUASAVE	SLSSA001470	SSA	LAS QUEMAZONES	0	0	0	0	0	0	0	1	0.00	4	0	0	0	-	-
GUASAVE	SLSSA001424	SSA	LEON FONSECA (ESTACION VERDURA)	0	0	0	0	0	0	0	3	0.00	4	0	0	0	-	-
GUASAVE	SLSSA001436	SSA	NIO	0	0	0	0	0	0	0	3	0.00	4	0	0	0	-	-
GUASAVE	SLSSA001441	SSA	PALOS BLANCOS	0	0	0	0	0	0	0	3	0.00	4	0	0	0	-	-
GUASAVE	SLSSA001506	SSA	SAN RAFAEL (GRAL.MIGUEL VALLE DAVALOS)	0	0	0	0	0	0	0	3	0.00	4	0	0	0	-	-
GUASAVE	SLIMS000312	IMSS	UMFH 15 JUAN JOSE RIOS	0	0	0	0	0	0	0	4	0.00	4	0	0	0	-	-
TOTAL MPIO. GUASAVE				10	4	-6	329	60	53	-7	2434	13.52		150	116	-34	45.69	
SINALOA	SLSSA002211	SSA	ESTACION NARANJO	0	0	0	0	0	0	0	4	0.00	1	0	0	0	-	-
SINALOA	SLSSA002141	SSA	SINALOA DE LEYVA	0	0	0	0	1	8	7	127	0.00	1	1	28	27	28.57	-
SINALOA	SLSSA017361	SSA	UNIDAD TECNICO ADMINSTRATIVA	0	0	0	0	0	0	0	0	-	-	0	0	0	-	-
TOTAL MPIO. SINALOA DE LEYVA				0	0	0	0	1	8	7	131	0.00		1	28	27	28.57	
TOTAL JURISDICCION 2, GUASAVE				10	4	-6	329	61	61	0	2,565	12.83		151	144	-7	42.36	

NUEVA NORMALIDAD

INDICE DE POSITIVIDAD
42.36

TASA DE LETALIDAD
12.83



COVID-19 Sinaloa: Casos y Defunciones **JURISDICCION GUAMUCHIL**



SALUD
SECRETARÍA DE SALUD

NUEVA NORMALIDAD

220

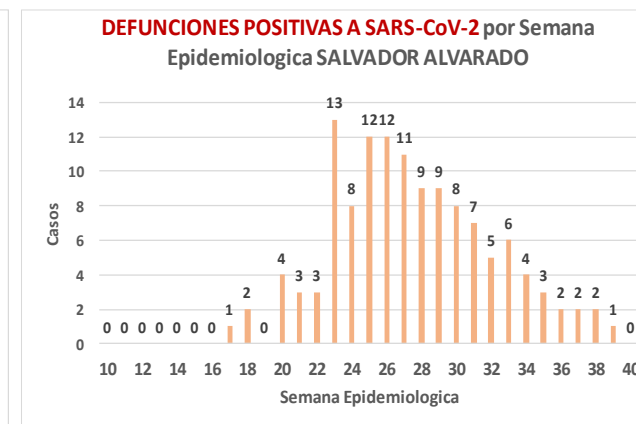
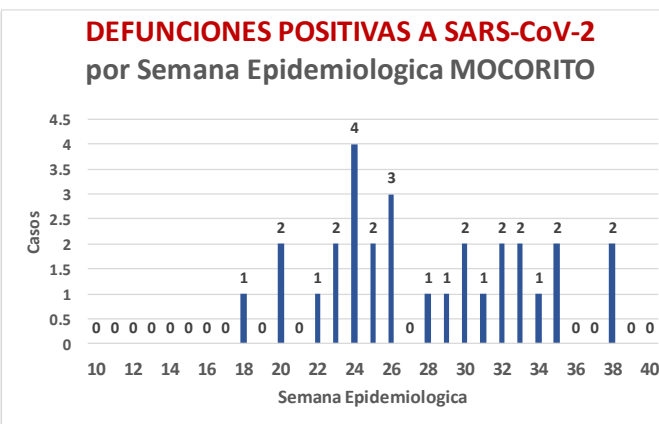
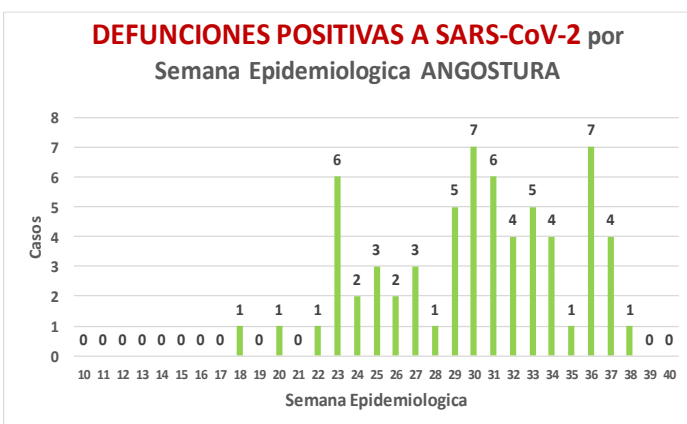
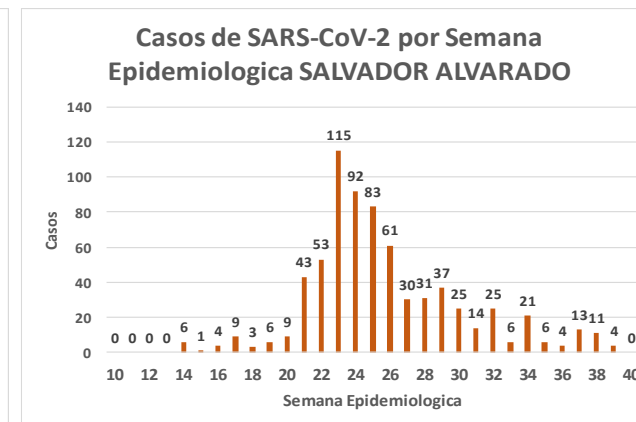
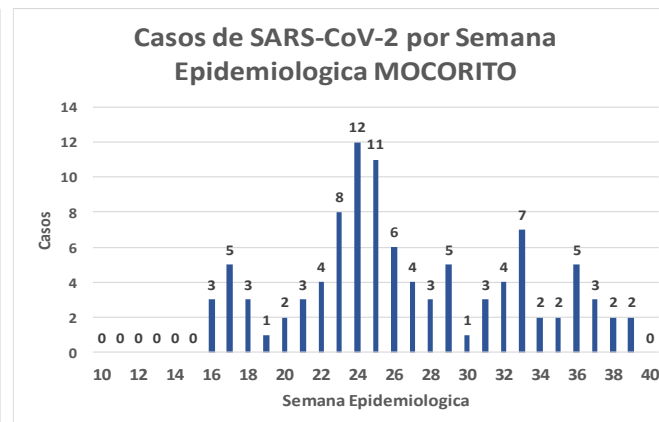
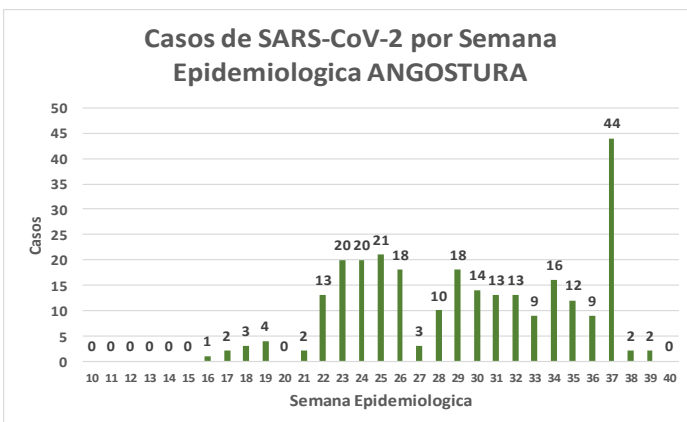
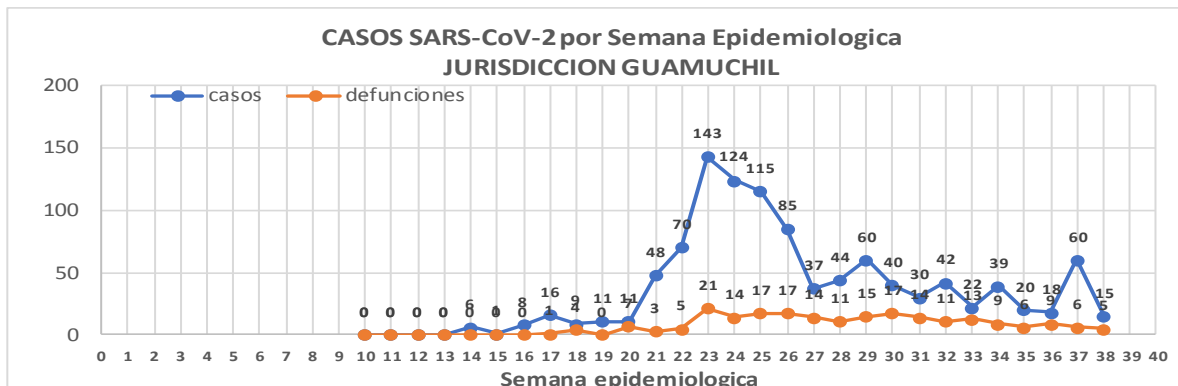
Defunciones Jurisdicción GUAMUCHIL



Datos actualizados al **miércoles, 23 de septiembre de 2020**

JURISDICCION SANITARIA	Casos Acum. SARS-CoV-2*	%
Jurisd. No. 3 Guamuchil	1082	100.0%
ANGOSTURA	269	24.9%
MOCORITO	101	9.3%
SALVADOR ALVARADO	712	65.8%

* Municipio de residencia



COVID-19 Sinaloa: Muestreo de Casos **JURISDICCIÓN GUAMUCHIL**



Jurisd. No. 3 Guamuchil

INSTITUCION	NO ADECUADO	RECHAZADA	NO RECIBIDA	SOSPECHOSOS	TOTAL CON MUESTRA	% SOSPECHOSOS
IMSS	0	5	1	546	552	31.8%
IMSS-OPORTUNIDADES	0	0	0	0	0	0.0%
ISSSTE	0	1	0	58	59	3.4%
PRIVADA	0	0	0	18	18	1.0%
SEDENA	0	0	0	6	6	0.3%
SEMAR	0	0	0	0	0	0.0%
SSA	1	6	0	1,079	1,086	62.6%
PEMEX	0	0	0	0	0	0.0%
ESTATAL	0	0	0	13	13	0.7%
MUNICIPAL	0	0	0	0	0	0.0%
TOTAL	1	12	1	1,720	1,734	100.0%
	0.1%	0.7%	0.1%	99.2%	100.0%	

RESULTADO DEFINITIVO EN PLATAFORMA SISVER; JUR GUAMUCHIL

SARS-CoV-2	1086
NEGATIVO	588
NO RECIBIDA	1
INF AH1N1 PMD	0
RECHAZADA	12
B	1
A H3	0
METAPNEUMOVIRUS	0
ENTEROV//RHINOVIRUS	3
CORONA OC43	0
NO ADECUADO	1
INF A	0
CORONA 229E	0
CORONA NL63	0
CORONA HKU1	0
VSR	0
ADENOVIRUS	0
PARAINFLUENZA 3	0
NO SUBTIPIFICADO	0

NUEVA NORMALIDAD

220

Defunciones
Jurisdicción
GUAMUCHIL

INFORMACION AL DIA : miércoles, 23 de septiembre de 2020

SE TOMO MUESTRA PERO SIN RECEPCION EN LABORATORIO

Municipios	IMSS	IMSS-OPORTUNIDADES	ISSSTE	PRIVADA	SEDENA	SEMAR	SSA	PEMEX	ESTATAL	MUNICIPAL	TOTAL
ANGOSTURA	3	0	0	2	0	0	3	0	0	0	8
MOCORITO	0	0	1	7	0	0	3	0	0	0	11
SALVADOR ALVARADO	16	0	0	0	0	0	7	0	0	0	23
TOTAL JURISDICCION	19	0	1	9	0	0	13	0	0	0	42



COVID-19 Sinaloa: Informe ejecutivo: JURISDICCION GUAMUCHIL

Unidades de Salud que han reportado en SISVER

MUNICIPIO	CLUES	SECTOR	UNIDAD	Defunciones en la Semana Epidemiologica			Total Defunciones Asociadas a SarsCov-2	Casos confirmados en la Semana Epidemiologica			Total de Casos Confirmados	Tasa letalidad X 100 (D/G)*100	Lugar Letalidad	PRUEBAS REALIZADAS en la Sem Epidemiologica			INDICE DE POSITIVIDAD	Lugar de Indice de POSITIVIDAD
				SEM EPI NUM-37	SEM EPI NUM-38	Aumento		SEM EPI NUM-37	SEM EPI NUM-38	Aumento				SEM EPI NUM-37	SEM EPI NUM-38	Aumento		
SALVADOR ALVARADO	SLSSA001955	SSA	CENTRO DE SALUD GUAMUCHIL	0	0	0	0	0	0	0	0	-	-	0	0	0	-	-
SALVADOR ALVARADO	SLIST000230	ISSSTE	GUAMUCHIL	0	0	0	0	0	0	0	0	-	-	0	0	0	-	-
SALVADOR ALVARADO	SLIMS000411	IMSS	HGSMF 30 GUAMUCHIL	4	3	-1	120	10	5	-5	354	33.90	1	14	9	-5	55.56	2
SALVADOR ALVARADO	SLSSA018113	SSA	HOSPITAL GENERAL DE GUAMUCHIL	1	0	-1	55	6	4	-2	300	18.33	2	10	5	-5	80.00	1
SALVADOR ALVARADO	SLSSA002631	SSA	JURISDICCION SANITARIA III GUAMUCHIL	0	0	0	0	41	2	-39	267	0.00	3	56	8	-48	25.00	3
TOTAL MPIO. SALVADOR ALVARADO				5	3	-2	175	57	11	-46	921	19.00		80	22	-58	50.00	
ANGOSTURA	SLSSA000193	SSA	HOSPITAL INTEGRAL ANGOSTURA	0	0	0	0	0	0	0	19	0.00	1	0	0	0	-	-
ANGOSTURA	SLIMS000090	IMSS	UMF 51 LA ANGOSTURA	0	0	0	0	0	0	0	0	-	-	0	0	0	-	-
TOTAL MPIO. ANGOSTURA				0	0	0	0	0	0	0	19	0.00		0	0	0	-	
MOCORITO	SLSSA001716	SSA	HOSPITAL INTEGRAL MOCORITO	0	0	0	1	0	0	0	16	6.25	1	0	0	0	-	-
TOTAL MPIO. MOCORITO				0	0	0	1	0	0	0	16	6.25		0	0	0	-	
TOTAL JURISDICCION 3, GUAMUCHIL				5	3	-2	176	57	11	-46	956	18.41		80	22	-58	50.00	

NUEVA NORMALIDAD

INDICE DE POSITIVIDAD 50.

TASA DE LETALIDAD 18.41



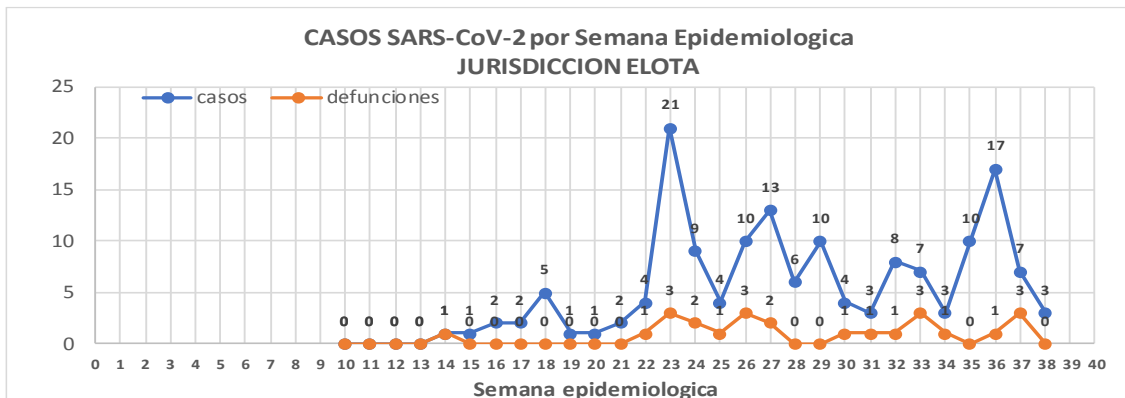
COVID-19 Sinaloa: Casos y Defunciones JURISDICCIÓN ELOTA



Datos actualizados al **miércoles, 23 de septiembre de 2020**

JURISDICCION SANITARIA	Casos Acum. SARS-CoV-2*	%
Jurisd. No. 5 ELOTA	155	100.0%
COSALA	63	40.6%
ELOTA	49	31.6%
SAN IGNACIO	43	27.7%

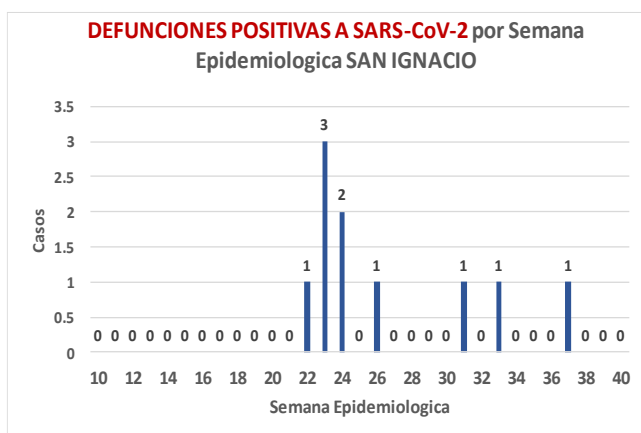
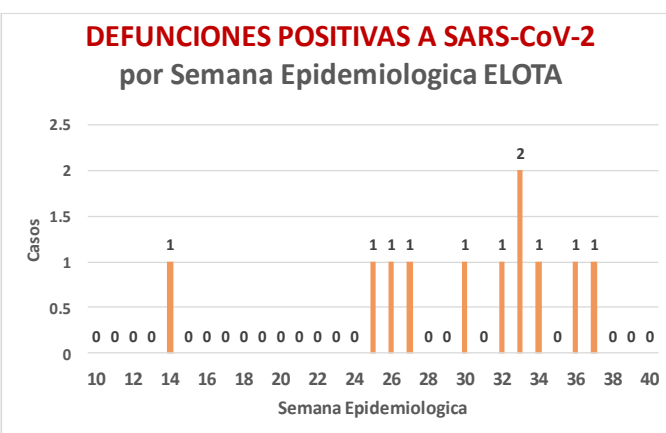
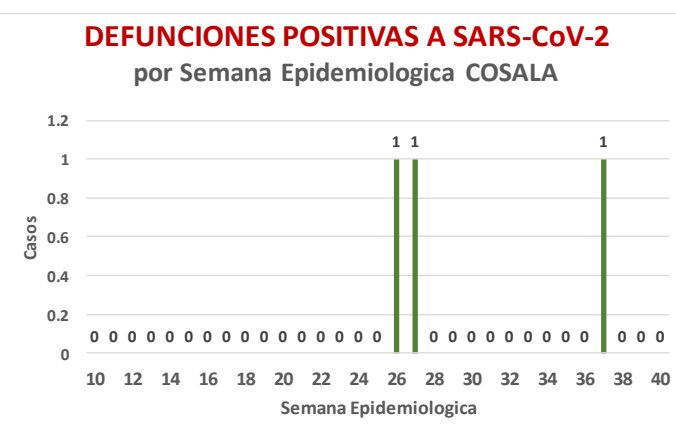
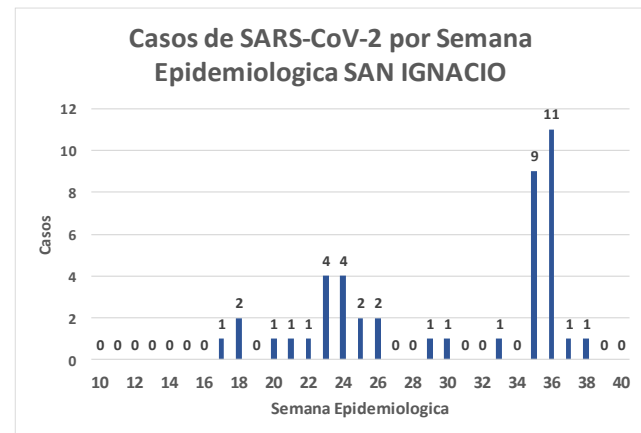
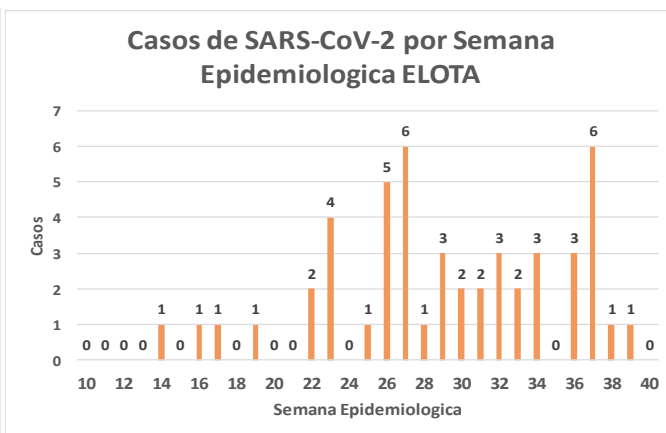
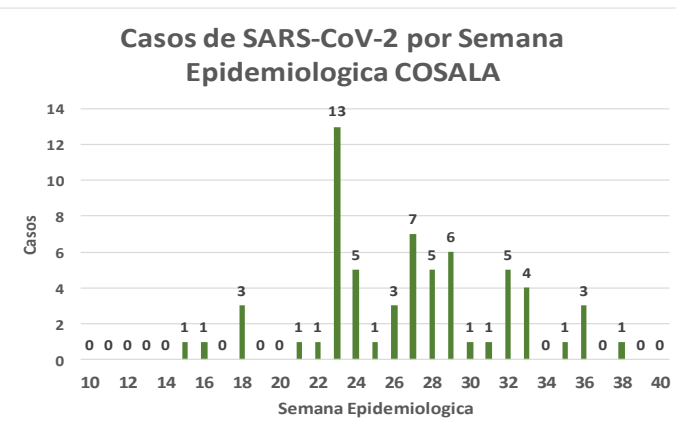
* Municipio de residencia



NUEVA NORMALIDAD

24

Defunciones Jurisdicción ELOTA



COVID-19 Sinaloa: Muestreo de Casos JURISDICCIÓN ELOTA



**NUEVA
NORMALIDAD**

24

**Defunciones
Jurisdicción
ELOTA**



Jurisd. No. 5 Elota						
INSTITUCION	NO ADECUADO	RECHAZADA	NO RECIBIDA	SOSPECHOSOS	TOTAL CON MUESTRA	% SOSPECHOSOS
IMSS	0	0	0	33	33	10.9%
IMSS-OPORTUNIDADES	0	0	0	1	1	0.3%
ISSSTE	0	0	0	26	26	8.6%
PRIVADA	0	0	0	8	8	2.6%
SEDENA	0	0	0	3	3	1.0%
SEMAR	0	0	0	0	0	0.0%
SSA	1	0	0	227	228	75.2%
PEMEX	0	0	0	0	0	0.0%
ESTATAL	0	0	0	3	3	1.0%
MUNICIPAL	0	0	0	1	1	0.3%
TOTAL	1	0	0	302	303	100.0%
	0.3%	0.0%	0.0%	99.7%	100.0%	

RESULTADO DEFINITIVO EN PLATAFORMA SISVER; JUR ELOTA	
SARS-CoV-2	158
NEGATIVO	121
NO RECIBIDA	0
INF AH1N1 PMD	1
RECHAZADA	0
B	4
A H3	0
METAPNEUMOVIRUS	1
ENTEROV//RHINOVIRUS	3
CORONA OC43	1
NO ADECUADO	1
INF A	0
CORONA 229E	0
CORONA NL63	0
CORONA HKU1	0
VSR	0
ADENOVIRUS	1
PARAINFLUENZA 3	0
NO SUBTIPIFICADO	0

INFORMACION AL DIA : miércoles, 23 de septiembre de 2020

SE TOMO MUESTRA PERO SIN RECEPCION EN LABORATORIO

Municipios	IMSS	IMSS-OPORTUNIDADES	ISSSTE	PRIVADA	SEDENA	SEMAR	SSA	PEMEX	ESTATAL	MUNICIPAL	TOTAL
COSALA	0	0	0	0	0	0	5	0	0	0	5
ELOTA	0	0	0	1	0	0	0	0	0	0	1
SAN IGNACIO	0	0	1	2	0	0	3	0	0	0	6
TOTAL JURISDICCION	0	0	1	3	0	0	8	0	0	0	12

COVID-19 Sinaloa: Informe ejecutivo: JURISDICCIÓN ELOTA

Unidades de Salud que han reportado en SISVER

MUNICIPIO	CLUES	SECTOR	UNIDAD	Defunciones en la Semana Epidemiológica			Total Defunciones Asociadas a SarsCov-2	Casos confirmados en la Semana Epidemiológica			Total de Casos Confirmados	Tasa letalidad X 100 (D/G)*100	Lugar Letalidad	PRUEBAS REALIZADAS en la Sem Epidemiologica			INDICE DE POSITIVIDAD	Lugar de Índice de POSITIVIDAD
				SEM EPI NUM-37	SEM EPI NUM-38	Aumento		SEM EPI NUM-37	SEM EPI NUM-38	Aumento				SEM EPI NUM-37	SEM EPI NUM-38	Aumento		
ELOTA	SLSSA017594	SSA	HOSPITAL GENERAL LA CRUZ	0	0	0	0	0	0	0	6	0.00	1	0	0	0	-	-
ELOTA	SLSSA001086	SSA	LA CRUZ	0	0	0	0	0	0	0	0	-	-	0	0	0	-	-
ELOTA	SLIMS000225	IMSS	UMF 21 LA CRUZ	0	0	0	0	0	0	0	3	0.00	1	0	0	0	-	-
TOTAL MPIO. ELOTA				0	0	0	0	0	0	0	9	0.00		0	0	0	-	
COSALÁ	SLSSA000572	SSA	HOSPITAL INTEGRAL COSALA	0	0	0	1	0	0	0	50	2.00	-	2	0	-2	-	-
TOTAL MPIO. COSALA				0	0	0	1	0	0	0	50	2.00		2	0	-2	-	
SAN IGNACIO	SLSSA017570	SSA	HOSPITAL INTEGRAL SAN IGNACIO	0	0	0	0	0	0	0	0	-	-	0	0	0	-	-
TOTAL MPIO. SAN IGNACIO				0	0	0	0	0	0	0	0	-		0	0	0	-	
TOTAL JURISDICCION 5, ELOTA				0	0	0	1	0	0	0	59	1.69		2	0	-2	-	

NUEVA NORMALIDAD

INDICE DE POSITIVIDAD -

TASA DE LETALIDAD 1.69





DIRECCIÓN DE PREVENCIÓN Y PROMOCIÓN DE LA SALUD
SUBDIRECCIÓN DE VIGILANCIA EPIDEMIOLÓGICA

SALUD

SECRETARÍA DE SALUD

