



SERVICIOS DE SALUD DE SINALOA

SUBDIRECCIÓN DE VIGILANCIA EPIDEMIOLÓGICA

COVID-19 SINALOA

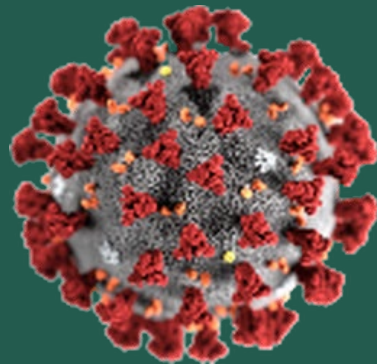
Comunicado Técnico Diario

NUEVA
NORMALIDAD

sábado, 23 de octubre de 2021

SALUD

SECRETARÍA DE SALUD



Dr. José Pablo Güémez Alvarez

Jefe de Depto. De Vigilancia Epidemiologica

Servicios de Salud de Sinaloa

Nota: Este comunicado contiene información preliminar y sus datos pueden variar sin previo aviso, datos presentados disponibles a la fecha y corte especificados.

SERVICIOS DE SALUD DE SINALOA										
SINALOA , PLATAFORMA DE VIGILANCIA EPIDEMIOLOGICA COVID-19										
Municipios	Notificados en Plataforma	Acumulados al 23/oct/2021		RESULTADO FINAL						Total Activos*
	Num.-	Femeninos	Masculinos	RESULTADO NEGATIVO	RESULTADO INFLUENZA	OTROS DX	POSITIVO SARS-CoV-2	SOSPECHOSOS	DEFUNCION (+) Sars-CoV-2	
AHOME	26,677	14,850	11,827	15,360	30	299	10,853	135	1,511	90
CHOIX	618	304	314	315	2	10	286	5	39	0
EL FUERTE	3,173	1,747	1,426	1,529	1	39	1,586	18	239	40
GUASAVE	18,491	10,249	8,242	9,346	4	1,534	7,514	93	922	82
SINALOA	1,806	974	832	1,077	0	53	675	1	126	6
ANGOSTURA	1,533	799	734	764	0	27	740	2	156	0
MOCORITO	1,006	523	483	554	0	28	423	1	93	4
SALVADOR ALVARADO	4,492	2,473	2,019	2,544	0	62	1,880	6	263	21
BADIRAGUATO	1,553	863	690	899	0	74	579	1	30	3
CULIACÁN	75,907	42,477	33,430	41,972	9	3,810	29,911	205	3,097	104
NAVOLATO	6,193	3,416	2,777	3,525	4	192	2,450	22	301	11
COSALÁ	1,023	511	512	449	0	198	372	4	13	0
ELOTA	2,586	1,389	1,197	1,516	1	52	1,016	1	56	9
SAN IGNACIO	540	298	242	243	0	8	289	0	27	0
CONCORDIA	386	193	193	179	0	0	191	0	45	0
MAZATLAN	24,650	13,512	11,138	11,856	1	1,751	10,925	117	1,446	29
ESCUINAPA	2,985	1,654	1,331	1,359	0	96	1,527	3	128	1
ROSARIO	2,373	1,246	1,127	1,036	1	61	1,271	4	97	3
Total	175,992	97,478	78,514	94,523	53	8,294	72,488	618	8,589	403
Otro Estado	929	364	565	458	0	54	412	5	87	

Fuente: Plataforma Nacional SISVER, Preliminar al Corte. Acumulados al 23/oct/2021 , Por Lugar de Residencia.

CASOS ACTIVOS*: Caso Confirmado Positivo con fecha de inicio de síntomas en los últimos 14 días.



COVID-19 SINALOA: Resumen de Casos

27 febrero 2020 - al sábado, 23 de octubre de 2021

Confirmados Acumulados	Casos Sospechosos Estudiados	Negativos Acumulados
72,903	176,926	94,982

Casos Confirmados Activos*	Defunciones
406	8,676

* CASO ACTIVO: Caso Confirmado Positivo con Fecha de Inicio de Síntomas en los Últimos 14 Días



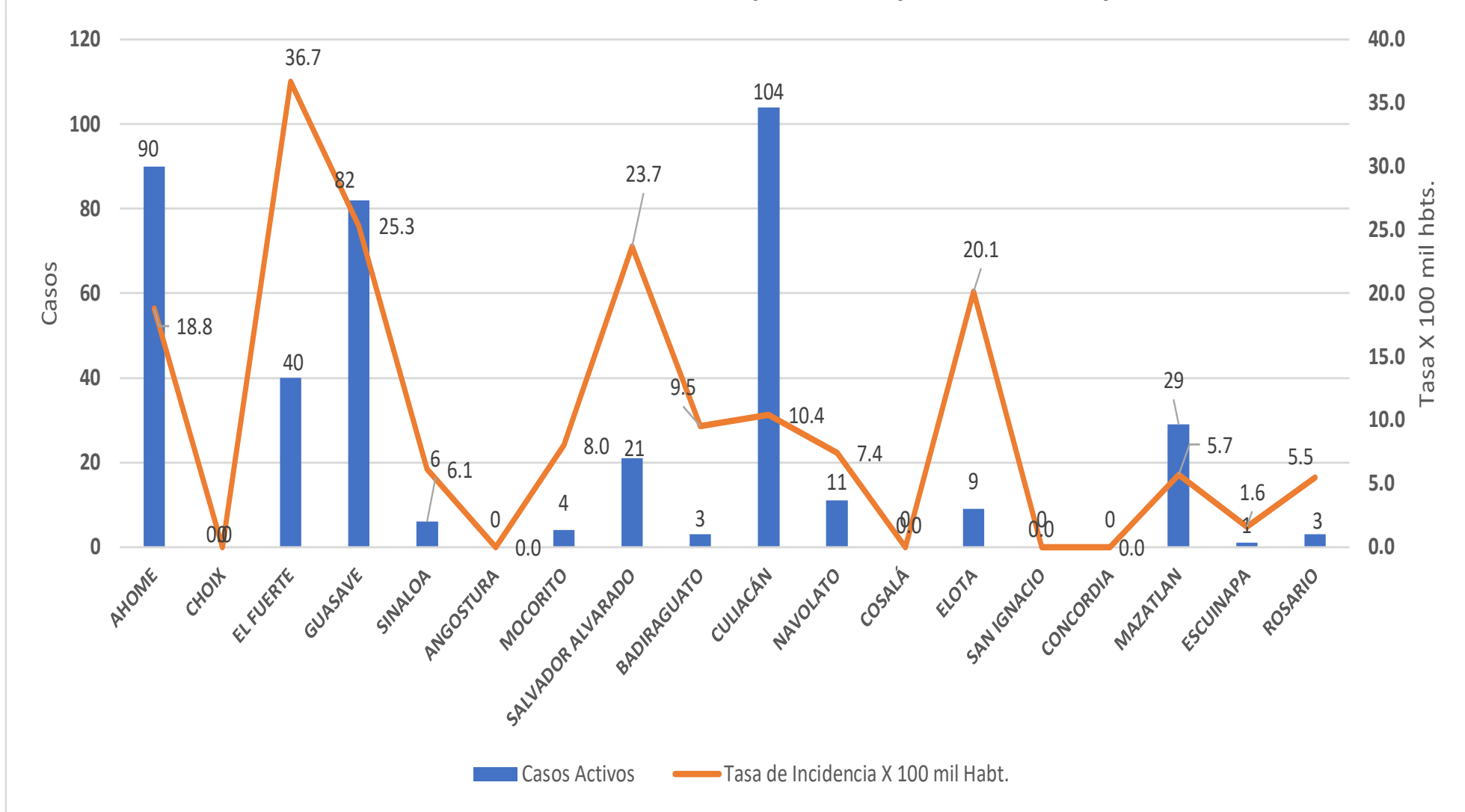
604 Días

[27/02/2020 - 23/10/2021]

Días de COVID-19 en SINALOA



Casos Confirmados* Activos, de COVID-19 por Municipio al día de hoy 23/oct/2021



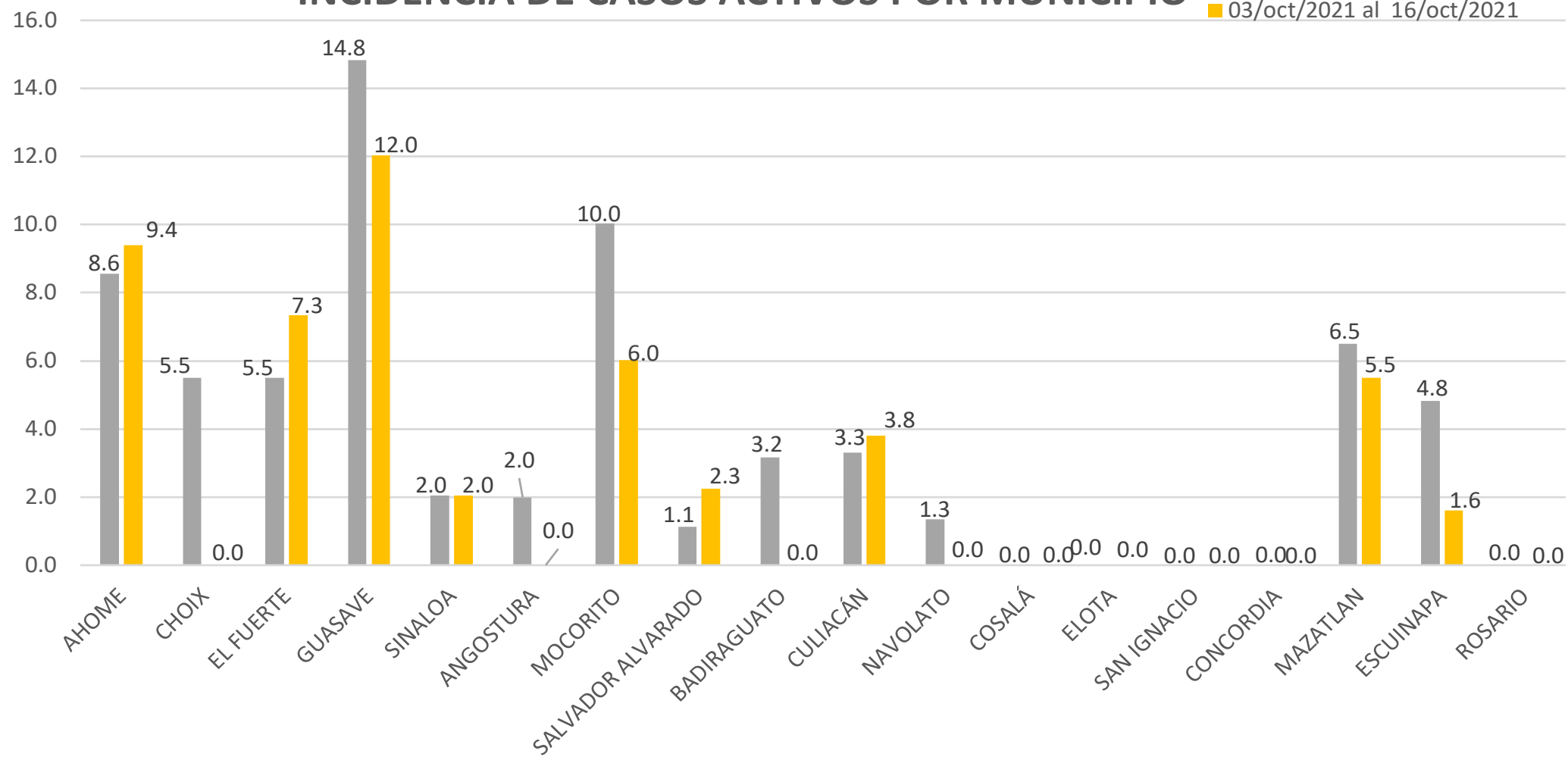
Fuente: Plataforma Nacional SINAVE/SISVER, Acumulados al 23/oct/2021; Dr. José P. Güémez A.



INCIDENCIA DE CASOS ACTIVOS POR MUNICIPIO

■ 26/sep/2021 al 09/oct/2021

■ 03/oct/2021 al 16/oct/2021

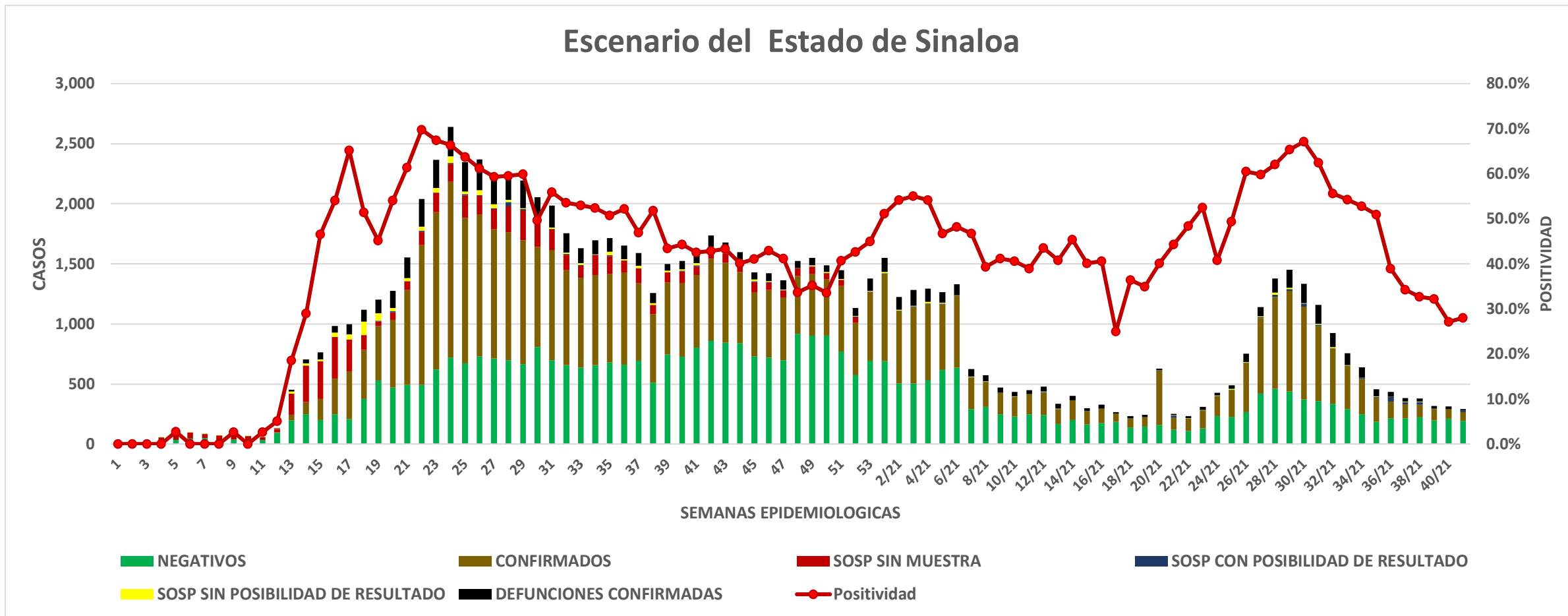


COVID-19 Sinaloa: Casos positivos, sospechosos y negativos

176,926 Personas Notificadas

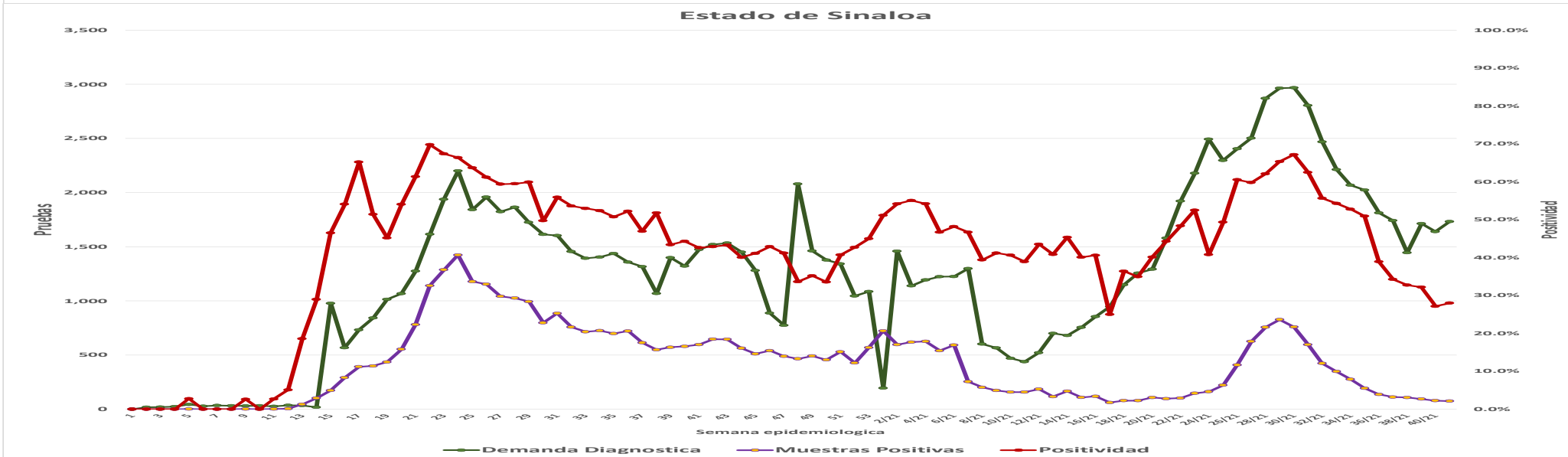
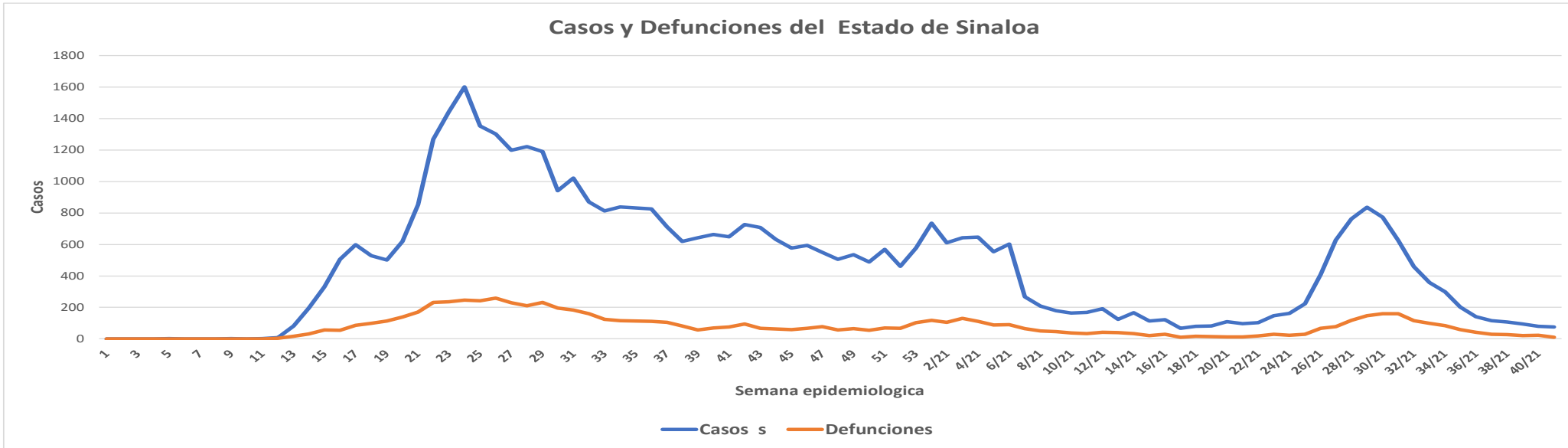
28.0% Positividad Semana 41/2021

Escenario del Estado de Sinaloa



COVID-19 Sinaloa: Casos Estimados, Defunciones, Demanda Diagnostica y Positividad

**NUEVA
NORMALIDAD**



COVID-19 Sinaloa: Casos Positivos a SARS-CoV-2, por LESPS Notificados los últimos 7 días.

**NUEVA
NORMALIDAD**

CASOS CONFIRMADOS A SARS-CoV-2 SEGÚN MUNICIPIO LOS ULTIMOS 7 DIAS POR LESPS	23/10/2021 Acum. Hasta el día de hoy	CASOS CONFIRMADOS A SARS-COV-2 LOS ULTIMOS 7 DIAS POR LESPS							Total de Casos Confirmados Ultimos 7 Dias
		Registrados en Plataforma SINAVE/SISVER							
		22/10/2021	21/10/2021	20/10/2021	19/10/2021	18/10/2021	17/10/2021	16/10/2021	
AHOME	10,853	3	4	0	11	0	5	7	30
CHOIX	286	0	0	0	0	0	0	0	0
EL FUERTE	1,586	1	0	0	0	0	1	2	4
GUASAVE	7,514	1	5	0	1	1	7	2	17
SINALOA	675	0	1	0	2	0	1	0	4
ANGOSTURA	740	0	0	0	0	0	0	0	0
MOCORITO	423	1	0	1	0	0	0	0	2
SALVADOR ALVARADO	1,880	0	1	0	0	0	0	0	1
BADIRAGUATO	579	0	0	0	0	0	0	0	0
CULIACAN	29,911	1	1	2	2	7	1	4	18
NAVOLATO	2,450	0	0	0	0	0	0	0	0
COSALA	372	0	0	0	0	0	0	0	0
ELOTA	1,016	0	0	0	0	0	0	0	0
SAN IGNACIO	289	0	0	0	0	0	0	0	0
CONCORDIA	191	0	0	0	0	0	0	0	0
MAZATLAN	10,925	3	0	5	1	0	0	2	11
ESCUINAPA	1,527	0	0	0	0	0	0	0	0
ROSARIO	1,271	0	0	0	0	0	0	0	0
Total Estado	72,488	10	12	8	17	8	15	17	87
De Otros Estados	412								
	72,900								



COVID-19 Sinaloa: Casos y Defunciones Positivas a SARS-CoV-2, por LESPS, Notificadas los últimos 7 días.

**NUEVA
NORMALIDAD**

CASOS POSITIVOS A SARS-CoV-2 SEGÚN JURISDICCION LOS ULTIMOS 7 DIAS	23/10/2021 Acum. Hasta el día de hoy	CASOS POSITIVOS A SARS-COV-2 LOS ULTIMOS 7 DIAS							Total de Casos Confirmados Ultimos 7 Dias
		Registrados en Plataforma SINAVE/SISVER							
		22/10/2021	21/10/2021	20/10/2021	19/10/2021	18/10/2021	17/10/2021	16/10/2021	
Jurisdicción I, Los Mochis	12,725	4	4	0	11	0	6	9	34
Jurisdicción II, Guasave	8,189	1	6	0	3	1	8	2	21
Jurisdicción III, Guamuchil	3,043	1	1	1	0	0	0	0	3
Jurisdicción IV, Culiacan	33,312	1	1	2	2	7	1	4	18
Jurisdicción V, Mazatlan	12,421	3	0	5	1	0	0	2	11
Jurisdicción VI, Escuinapa	2,798	0	0	0	0	0	0	0	0
Total Estado	72,488	10	12	8	17	8	15	17	87

BASE SISVER

DEFUNCIONES POSITIVAS A SARS-CoV-2 2 POR JURISDICCION LOS ULTIMOS 7 DIAS	23/10/2021 Acum. Hasta el día de hoy	DEFUNCIONES POSITIVAS A SARS-COV-2 LOS ULTIMOS 7 DIAS							Total de Casos Confirmados Ultimos 7 Dias
		Registrados en Plataforma SINAVE/SISVER							
		22/10/2021	21/10/2021	20/10/2021	19/10/2021	18/10/2021	17/10/2021	16/10/2021	
Jurisdicción I, Los Mochis	1,789	0	1	1	0	3	0	4	9
Jurisdicción II, Guasave	1,048	0	3	0	1	0	1	0	5
Jurisdicción III, Guamuchil	512	0	0	0	0	1	0	0	1
Jurisdicción IV, Culiacan	3,441	0	0	0	2	3	0	0	5
Jurisdicción V, Mazatlan	1,574	0	0	2	0	0	0	0	2
Jurisdicción VI, Escuinapa	225	0	0	0	0	0	0	0	0
Total Estado	8,589	0	4	3	3	7	1	4	22



COVID-19 Sinaloa: Defunciones Confirmadas por Laboratorio a SARS-CoV-2 Notificadas por Municipio últimos 7 días.

BASE SISVER

DEFUNCIONES POSITIVAS A SARS-CoV-2 SEGÚN MUNICIPIO LOS ULTIMOS 7 DIAS	23/10/2021 Acum. Hasta el día de hoy	DEFUNCIONES POSITIVAS A SARS-COV-2 LOS ULTIMOS 7 DIAS							Total de Casos Confirmados Ultimos 7 Dias
		Registrados en Plataforma SINAVE/SISVER							
		22/10/2021	21/10/2021	20/10/2021	19/10/2021	18/10/2021	17/10/2021	16/10/2021	
AHOME	1,511	0	0	1	0	3	0	3	7
CHOIX	39	0	0	0	0	0	0	0	0
EL FUERTE	239	0	1	0	0	0	0	1	2
GUASAVE	922	0	3	0	1	0	1	0	5
SINALOA	126	0	0	0	0	0	0	0	0
ANGOSTURA	156	0	0	0	0	1	0	0	1
MOCORITO	93	0	0	0	0	0	0	0	0
SALVADOR ALVARADO	263	0	0	0	0	0	0	0	0
BADIRAGUATO	30	0	0	0	0	0	0	0	0
CULIACAN	3,097	0	0	0	2	3	0	0	5
NAVOLATO	301	0	0	0	0	0	0	0	0
COSALA	13	0	0	0	0	0	0	0	0
ELOTA	56	0	0	0	0	0	0	0	0
SAN IGNACIO	27	0	0	0	0	0	0	0	0
CONCORDIA	45	0	0	0	0	0	0	0	0
MAZATLAN	1,446	0	0	2	0	0	0	0	2
ESCUINAPA	128	0	0	0	0	0	0	0	0
ROSARIO	97	0	0	0	0	0	0	0	0
Total Estado	8,589	0	4	3	3	7	1	4	22
Defunciones; Residentes de otros Estados	57								
Total Defunciones en el EDO	8,646								

NUEVA NORMALIDAD



COVID-19 Sinaloa: Defunciones Confirmadas por Laboratorio, Asociación o Dictaminación a SARS-CoV-2 Notificadas al Estado.

COVID-19, SINALOA: DEFUNCIONES POR ASOCIACION Y DICTAMINACION CLINICA EPIDEMIOLOGICA

NUEVA
NORMALIDAD

CLASIFICACION FINAL DEFUNCIONES	Informacion hasta: 23/10/2021			TOTAL DEFUNCIONES
	TOMA DE MUESTRA		TOTAL	
	SI	NO		
CONFIRMADO POR LABORATORIO	6885	0	6,885	8,676
CONFIRMADO POR ANTIGENO	64	1226	1,290	
CONFIRMADO POR ASOCIACIÓN	16	89	105	
CONFIRMADO POR DICTAMINACIÓN	40	356	396	
INVALIDO	3	0	3	577
NO REALIZADO	76	0	76	
SOSPECHOSO	42	456	498	
NEGATIVO	2200	0	2,200	2,489
NEGATIVO ANTIGENO	8	281	289	
TOTAL GENERAL	9,326	2,127	11,453	11,742



COVID-19 Sinaloa: Casos y Defunciones en Embarazadas y Menores de 18 años

EMBARAZADAS CON SARS-COV2 <small>Registrados en Plataforma SINAVE/SISVER</small>	Casos	Defunciones
SSA	291	9
IMSS	380	5
IMSS-OPORTUNIDADES	29	0
SEDENA	10	0
ISSSTE	13	0
SEMAR	7	0
MUNICIPAL	2	0
HOSPITAL MARGARITA MAZA DE JUAREZ	0	0
ESTATAL	5	0
HOSPITAL CIVIL DE CULIACAN	0	0
PRIVADA	2	0
CLINICA HOSPITAL CULIACAN S. A. DE C. V.	0	0
HOSPITAL MARINA MAZATLAN	0	0
HOSPITAL ANGELES CULIACAN	0	0
MEDICA DE LA CIUDAD	0	1
Total	739	15

MENORES DE 18 AÑOS POSITIVOS A SARS-CoV-2	Casos	Defunciones
SSA	1,412	6
IMSS	1,721	18
IMSS-OPORTUNIDADES	101	1
SEDENA	16	0
ISSSTE	46	2
SEMAR	13	0
MUNICIPAL	5	0
HOSPITAL MARGARITA MAZA DE JUAREZ	0	0
ESTATAL	26	0
HOSPITAL CIVIL DE CULIACAN	0	0
PRIVADA	18	0
CLINICA HOSPITAL CULIACAN S. A. DE C. V.	0	0
HOSPITAL MARINA MAZATLAN	0	0
HOSPITAL ANGELES CULIACAN	0	0
MEDICA DE LA CIUDAD	0	0
Total	3358	27

**NUEVA
NORMALIDAD**



COVID-19 Sinaloa: Casos confirmados en personal de la salud por Institución

**NUEVA
NORMALIDAD**

SARS-CoV-2 POR INSTITUCION Y PERSONAL DE LA SALUD <small>Registrados en Plataforma SINAVE/SISVER</small>	MEDICOS	ENFERMERAS	OTROS TRABAJADORES DE LA SALUD	LABORATORISTAS	DENTISTAS	TOTAL
SSA	802	980	801	60	76	2,719
IMSS	847	1,528	1,213	77	25	3,690
IMSS-OPORTUNIDADES	44	52	33	2	2	133
SEDENA	3	4	7	1	0	15
ISSSTE	172	325	163	22	8	690
SEMAR	11	22	5	2	2	42
MUNICIPAL	14	11	13	0	0	38
HOSPITAL MARGARITA MAZA DE JUAREZ	14	11	13	0	0	38
ESTATAL	92	46	24	2	0	164
HOSPITAL CIVIL DE CULIACAN	92	46	24	2	0	164
PRIVADA	44	21	19	5	1	90
CLINICA HOSPITAL CULIACAN S. A. DE C. V.	1	0	0	0	0	1
HOSPITAL MARINA MAZATLAN	5	12	15	4	0	36
HOSPITAL ANGELES CULIACAN	6	1	1	0	0	8
MEDICA DE LA CIUDAD	4	1	0	0	0	5
Total	2,029	2,989	2,278	171	114	7,581

CONFIRMADOS DEL AREA DE LA SALUD <small>Registrados en Plataforma SINAVE/SISVER</small>	Hasta el día de Hoy	DEFUNCION
MEDICOS	2,029	61
ENFERMERAS	2,989	18
OTROS TRABAJADORES DE LA SALUD	2,278	22
LABORATORISTAS	171	3
DENTISTAS	114	4
Total	7,581	108





DIRECCIÓN DE PREVENCIÓN Y PROMOCIÓN DE LA SALUD
SUBDIRECCIÓN DE VIGILANCIA EPIDEMIOLÓGICA

SALUD

SECRETARÍA DE SALUD

