



SERVICIOS DE SALUD DE SINALOA

SUBDIRECCIÓN DE VIGILANCIA EPIDEMIOLÓGICA

COVID-19 SINALOA

Comunicado Técnico Diario

NUEVA
NORMALIDAD

viernes, 23 de octubre de 2020

SALUD

SECRETARÍA DE SALUD



Fecha Corte:	23/oct/2020
Hora Corte:	2:27 pm

Dr. José Pablo Güémez Alvarez

Jefe de Depto. De Vigilancia Epidemiologica

Servicios de Salud de Sinaloa



SERVICIOS DE SALUD DE SINALOA
SUBDIRECCIÓN DE VIGILANCIA EPIDEMIOLÓGICA

PANORAMA EPIDEMIOLOGICO DE COVID-19

SINALOA

Información diaria

**NUEVA
NORMALIDAD**

viernes, 23 de octubre de 2020

SALUD

SECRETARÍA DE SALUD





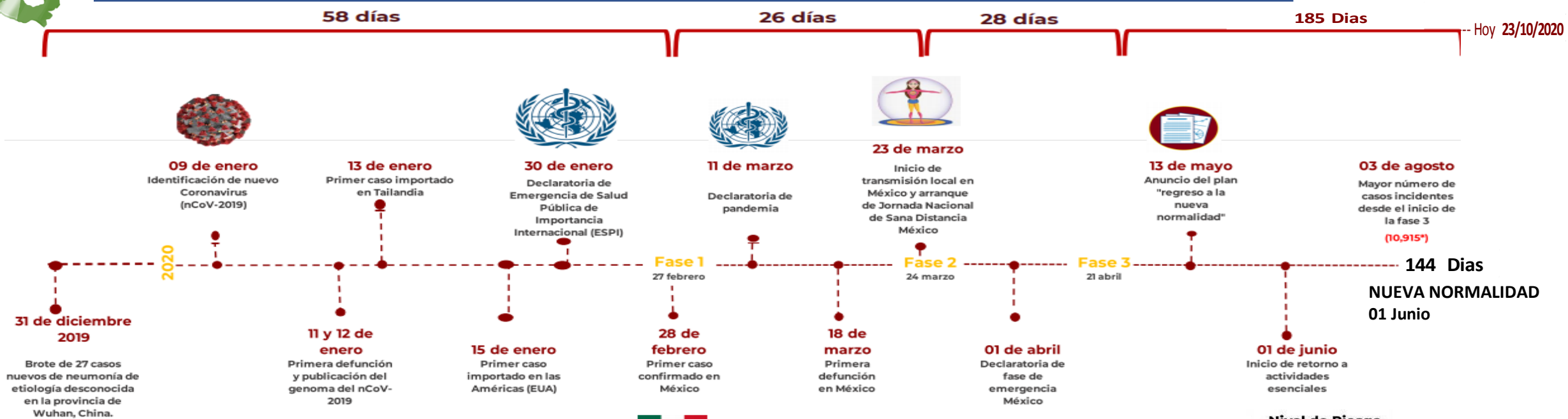
SERVICIOS DE SALUD DE SINALOA

SUBDIRECCIÓN DE VIGILANCIA EPIDEMIOLÓGICA

Municipios	23/oct/2020									Tasa de	Tasa de	Incidencia Activos
	Num.-	Femeninos	Masculinos	RESULTADO NEGATIVO	RESULTADO INFLUENZA	OTROS DX	POSITIVO SARS-CoV-2	SOSPECHOSOS	DEFUNCION (+) Sars-CoV-2	Incidencia	Activos*	
AGUASCALIENTES	5,712	2,886	2,826	2,434	46	269	2,777	186	661	580.1	71	14.8
AGUAYTO	132	66	66	59	3	9	57	4	7	156.8	2	5.5
AGUAZUL	593	290	303	262	3	35	278	15	76	254.9	2	1.8
AGUASCALIENTES	6,409	3,493	2,916	2,202	9	1,240	2,851	107	424	880.1	70	21.6
AGUAYTO	661	313	348	320	0	39	292	10	37	298.9	11	11.3
AGUAYTO	456	197	259	125	0	31	293	7	69	584.4	9	17.9
AGUAYTO	231	104	127	91	0	21	113	6	37	226.7	2	4.0
AGUAYTO	1,267	647	620	426	1	68	760	12	133	856.5	12	13.5
AGUAYTO	293	157	136	122	0	44	122	5	15	387.4	7	22.2
AGUAYTO	19,752	10,438	9,314	7,389	26	3,552	8,208	577	1,197	821.1	328	32.8
AGUAYTO	1,385	748	637	527	8	162	642	46	124	432.7	8	5.4
AGUAYTO	221	130	91	50	0	103	67	1	4	382.2	4	22.8
AGUAYTO	153	74	79	55	2	43	52	1	13	116.4	2	4.5
AGUAYTO	105	50	55	46	0	10	47	2	12	198.4	1	4.2
AGUAYTO	109	50	59	38	0	16	54	1	16	169.6	0	0.0
AGUAYTO	529	290	239	154	5	57	303	10	54	487.6	1	1.6
AGUAYTO	8,082	4,145	3,937	2,832	3	1,437	3,710	100	549	730.0	93	18.3
AGUAYTO	271	129	142	92	1	34	135	9	23	246.8	1	1.8
Total	46,361	24,207	22,154	17,224	107	7,170	20,761	1,099	3,451	657.7	624	19.8
Otro Estado	233	85	148	95	2	24	106	6	20			

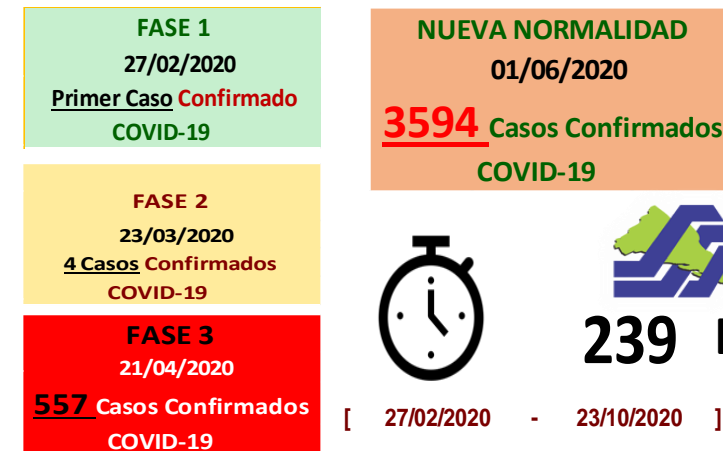
Fuente: Plataforma Nacional de Vigilancia Epidemiológica COVID-19. Acumulados al 23/oct/2020 Tasa de Incidencia por 100,000 Habitantes. Por Lugar de Residencia.

Línea del tiempo COVID-2019, México



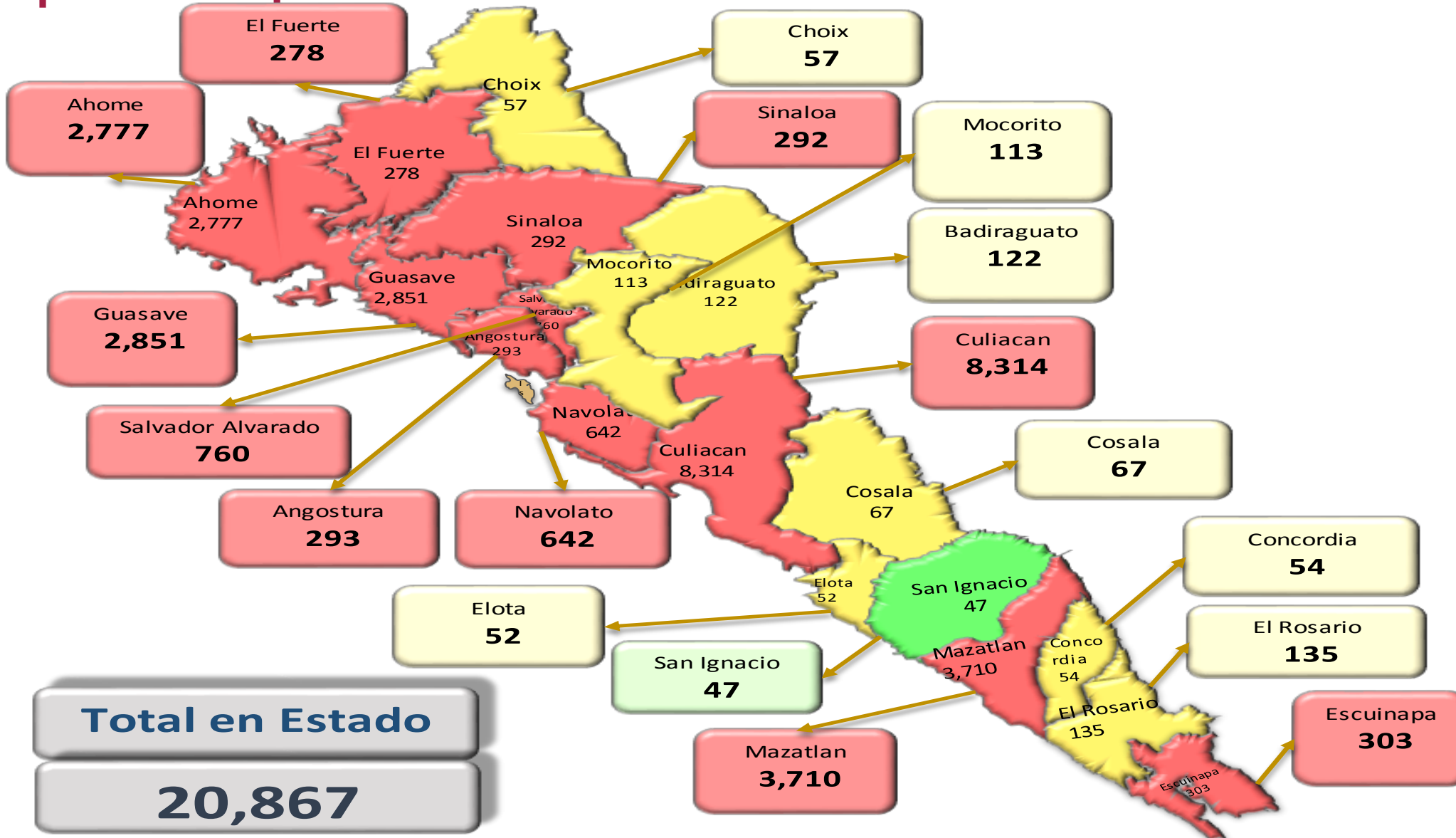
COVID-19 SINALOA: Resumen de Casos Confirmados

27 feb - al viernes, 23 de octubre de 2020



*CASO ACTIVO: Caso confirmado positivo con fecha de inicio de síntomas en los últimos 14 días.

COVID-19 Sinaloa: Mapa de casos confirmados acumulados por municipio de residencia



NUEVA NORMALIDAD

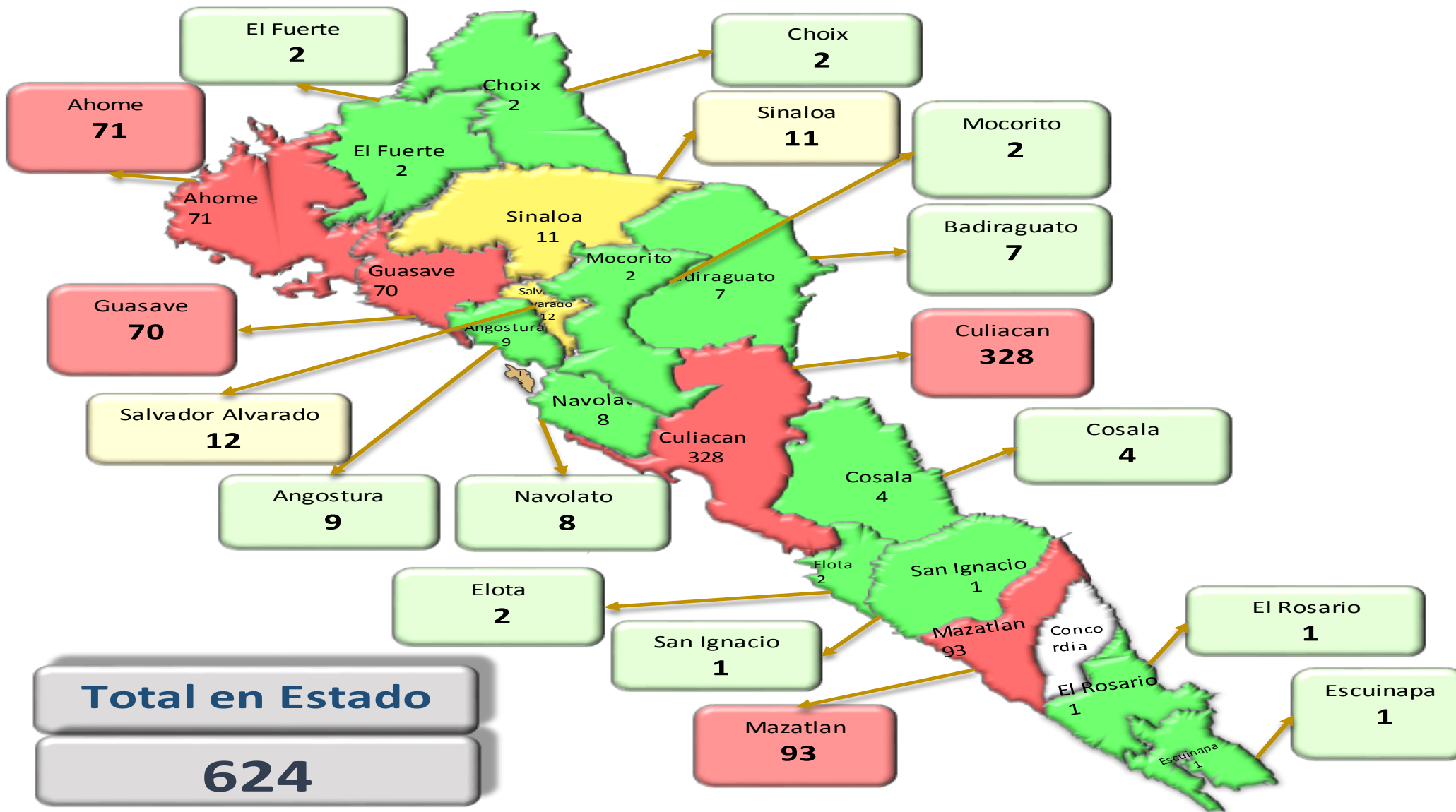
20,867

Confirmados acumulados



COVID-19 Sinaloa: Mapa de casos confirmados activos por municipio de residencia

CASOS ACTIVOS*: Caso Confirmado Positivo con fecha de inicio de síntomas en los últimos 14 días.



NUEVA NORMALIDAD

624

Confirmados activos



Total en Estado

624

COVID-19 Sinaloa: Tabla de Tasas de Letalidad, Mortalidad y Morbilidad

Municipio	Poblacion 2020	Defunciones Acumuladas a la			Casos confirmados Acumulados a la			Tasa letalidad X 100 (D/G)*100	Lugar Letalidad	Tasa de mortalidad (D/B por 100,000)	Lugar Mortalidad	Tasa de morbilidad (G/B por 100,000)	Lugar Morbilidad	Casos activos Ultimos 14 dias
		SEM EPI NUM-41	SEM EPI NUM-42	Aumento	SEM EPI NUM-41	SEM EPI NUM-42	Aumento							
AHOME	478,702	649	657	8	2644	2718	74	24.17	6	137.25	3	567.79	6	71
CHOIX	36,345	7	7	0	51	55	4	12.73	16	19.26	18	151.33	17	2
EL FUERTE	109,067	73	74	1	275	276	1	26.81	3	67.85	10	253.06	12	2
GUASAVE	323,928	417	422	5	2732	2787	55	15.14	12	130.28	4	860.38	1	70
SINALOA	97,695	35	36	1	268	280	12	12.86	15	36.85	15	286.61	11	11
ANGOSTURA	50,140	67	69	2	278	286	8	24.13	7	137.62	2	570.40	5	9
MOCORITO	49,852	35	36	1	108	113	5	31.86	1	72.21	9	226.67	14	2
SALVADOR ALVARADO	88,736	133	133	0	741	751	10	17.71	10	149.88	1	846.33	2	12
BADIRAGUATO	31,493	14	15	1	109	118	9	12.71	17	47.63	13	374.68	9	7
CULIACAN	999,591	1166	1180	14	7620	8068	448	14.63	14	118.05	5	807.13	3	330
NAVOLATO	148,357	124	124	0	617	637	20	19.47	8	83.58	8	429.37	8	9
COSALA	17,530	4	4	0	63	63	0	6.35	18	22.82	17	359.38	10	4
ELOTA	44,674	13	13	0	50	50	0	26.00	5	29.10	16	111.92	18	2
SAN IGNACIO	23,690	12	12	0	46	46	0	26.09	4	50.65	11	194.17	15	1
CONCORDIA	31,830	16	16	0	52	54	2	29.63	2	50.27	12	169.65	16	0
ESCUINAPA	62,140	54	54	0	298	302	4	17.88	9	86.90	7	486.00	7	1
MAZATLAN	508,203	536	545	9	3559	3640	81	14.97	13	107.24	6	716.25	4	93
ROSARIO	54,700	23	23	0	134	136	2	16.91	11	42.05	14	248.63	13	1
TOTAL SINALOA	3,156,674	3378	3420	42	19645	20,380	735	16.78		108.34		645.62		627

NUEVA NORMALIDAD

Tasa de Mortalidad
108.3
por 100 mil habt.

Tasa de Letalidad
16.8
por 100 habt.



COVID-19 Sinaloa: Tabla de Positividad e índice de pruebas por Municipio

Municipio	Poblacion 2020	SOSPECHOSOS	NEGATIVOS	CASOS CONFIRMADOS	PRUEBAS REALIZADAS Acumuladas a la			INDICE DE POSITIVIDAD	Lugar de Indice de POSITIVIDAD	INDICE DE PRUEBAS POR 100,000	Lugar INDICE DE PRUEBAS
					SEM EPI NUM-41	SEM EPI NUM-42	Aumento				
AHOME	478,702	5812	2466	2790	5063	5325	262	52.39	12	1112.38	5
CHOIX	36,345	133	60	57	109	113	4	50.44	14	310.91	16
EL FUERTE	109,067	596	264	278	539	550	11	50.55	13	504.28	12
GUASAVE	323,928	6484	2215	2857	4964	5116	152	55.84	8	1579.36	1
SINALOA	97,695	668	321	293	564	599	35	48.91	17	613.13	11
ANGOSTURA	50,140	460	125	297	408	418	10	71.05	1	833.67	6
MOCORITO	49,852	238	96	115	198	206	8	55.83	9	413.22	14
SALVADOR ALVARADO	88,736	1268	426	760	1160	1181	21	64.35	3	1330.92	3
BADIRAGUATO	31,493	293	122	122	226	246	20	49.59	15	781.12	8
CULIACAN	999,591	20187	7554	8355	15025	15704	679	53.20	11	1571.04	2
NAVOLATO	148,357	1404	537	650	1154	1189	35	54.67	10	801.45	7
COSALA	17,530	221	50	67	110	111	1	60.36	4	633.20	10
ELOTA	44,674	158	57	52	113	115	2	45.22	18	257.42	18
SAN IGNACIO	23,690	108	47	47	92	96	4	48.96	16	405.23	15
CONCORDIA	31,830	109	38	54	91	93	2	58.06	6	292.17	17
ESCUINAPA	62,140	535	155	303	459	470	11	64.47	2	756.36	9
MAZATLAN	508,203	8097	2837	3713	6282	6487	205	57.24	7	1276.46	4
ROSARIO	54,700	272	92	136	224	234	10	58.12	5	427.79	13
TOTAL SINALOA	3,156,674	47,043	17,462	20,946	36,781	38,253	1,472	45.65		553.18	

NUEVA NORMALIDAD

Indice de Positividad
45.6
Estado de SINALOA
SEM EPI NUM-42



COVID-19 Sinaloa: Grafico tasa de incidencia de casos Confirmados por municipio



NUEVA NORMALIDAD

20,867

Confirmados activos

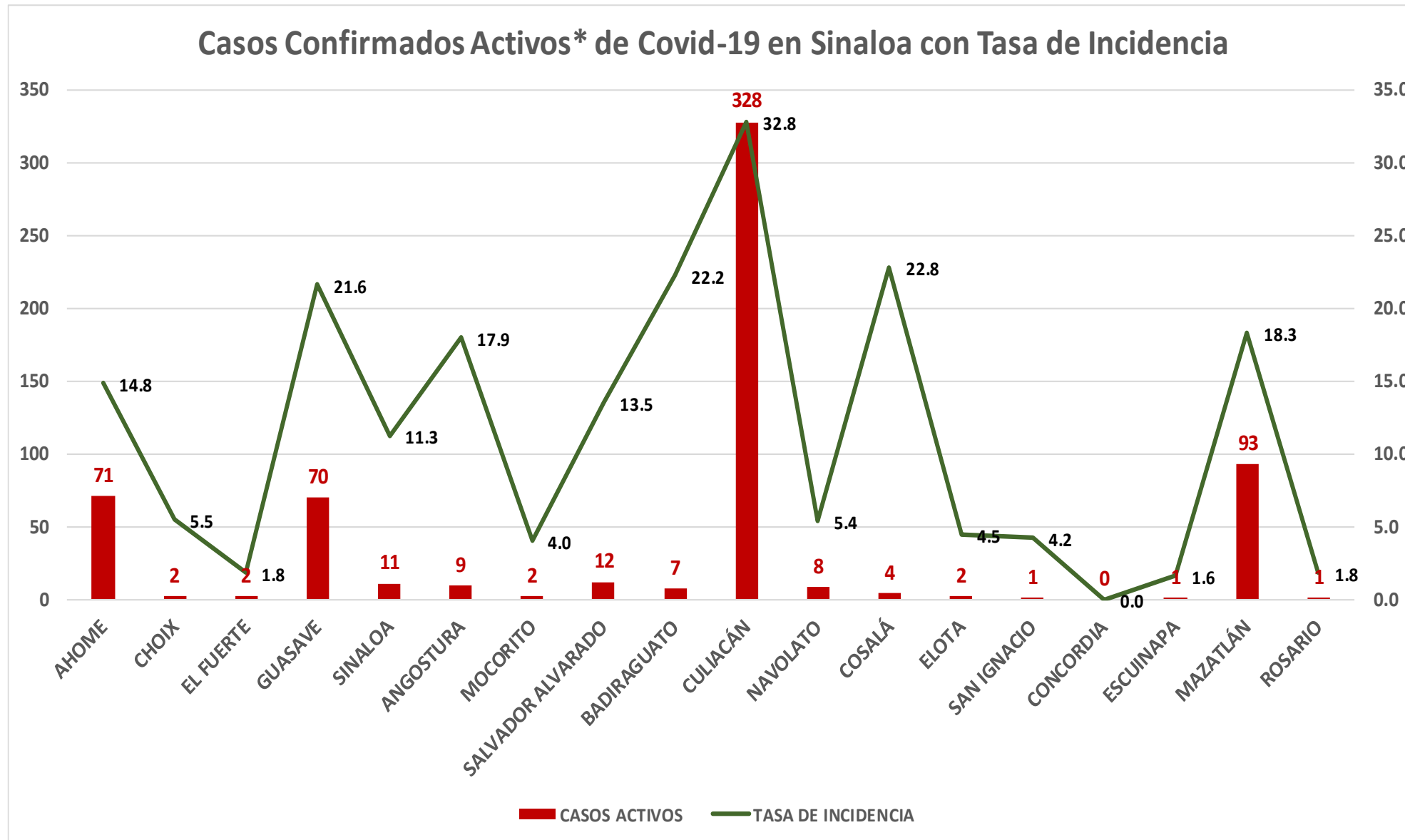
657.7

Incidencia Estatal Casos Confirmados por

100 mil hab.



COVID-19 Sinaloa: Grafico tasa de incidencia de casos activos por municipio



NUEVA NORMALIDAD

624

Confirmados activos

19.8

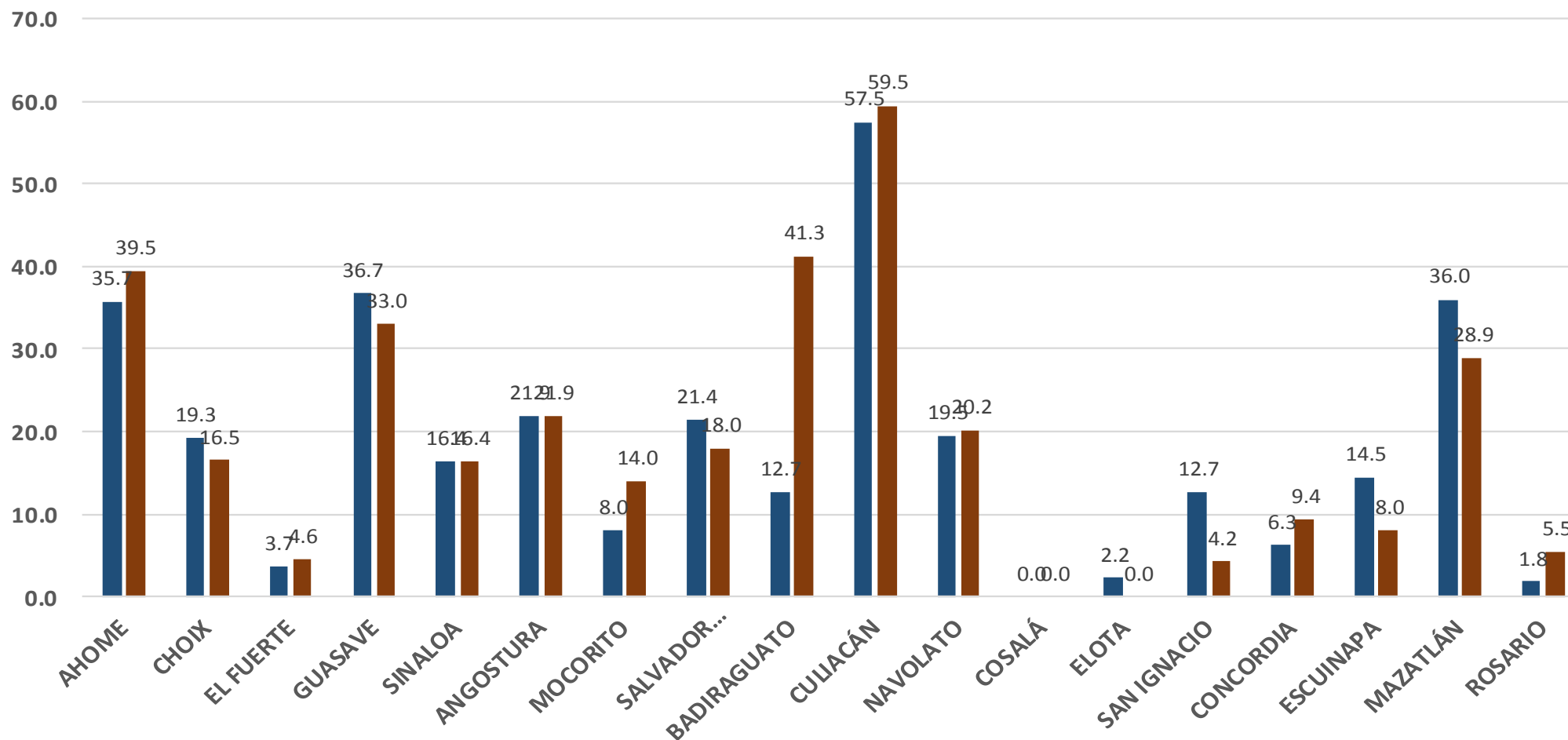
Incidencia Estatal Casos Activos por 100 mil hab.



COVID-19 Sinaloa: Grafico tasa de incidencia de casos activos por municipio

INCIDENCIA DE CASOS ACTIVOS POR MUNICIPIO

■ 27 sept a 10 oct ■ 4 oct al 17 oct



NUEVA NORMALIDAD

624

Confirmados activos

19.8

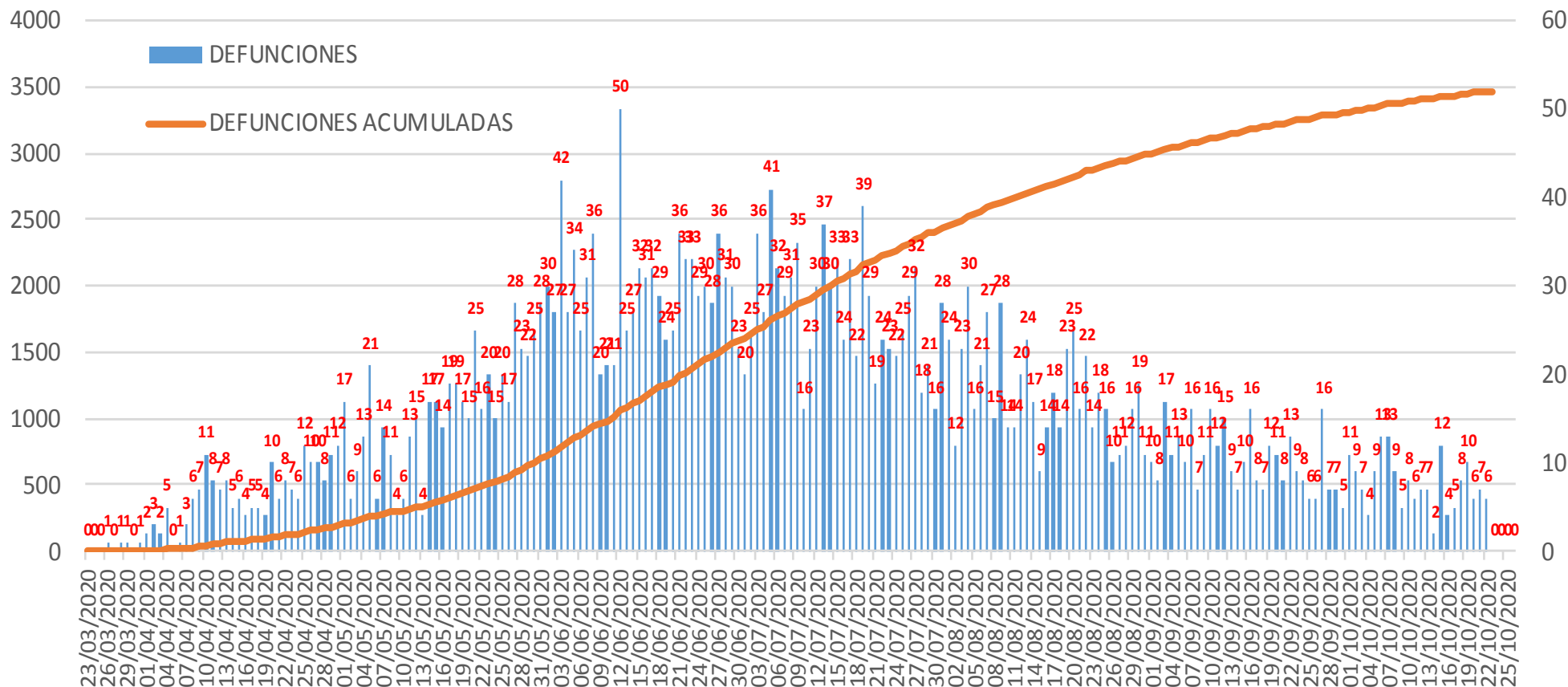
Incidencia Estatal Casos Activos por 100 mil hab.





COVID-19 Sinaloa: Defunciones acumuladas por fecha de defunción asociadas a Sars-CoV-2

Defunciones por día y acumuladas por fecha de defunción



NUEVA NORMALIDAD

3,471

Defunciones Acumuladas

93

Defunciones últimos 14 días



COVID-19 Sinaloa: Defunciones Asociadas a SARS-CoV-2 Notificadas por Semana Epidemiológica

NUEVA NORMALIDAD

3,471

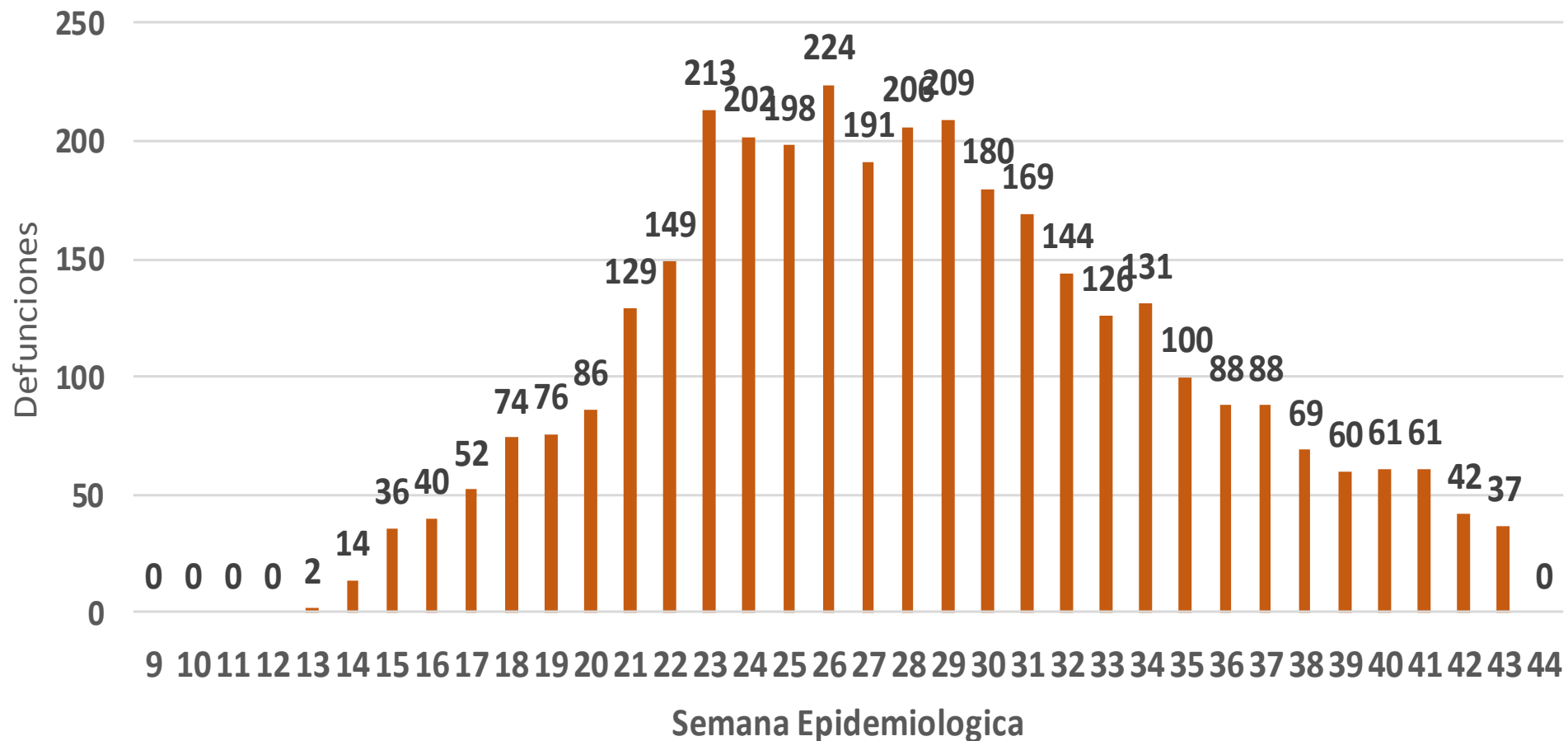
Defunciones Acumuladas

93

Defunciones últimos 14 días



Defunciones Asociadas a SARS-CoV-2 Notificadas por semana en SINALOA Mpio. Residentes



COVID-19 Sinaloa: Embarazadas y Menores de 15 años

MUJERES EN EDAD FERTIL Y EMBARAZADAS POSITIVAS A SARS-CoV-2

MUJERES EN EDAD FERTIL POR GRUPO DE EDAD	Mujeres Sospechosas	%	Mujeres (+) COVID-19	%	CON SARS-Cov2		%	DEFUNCIÓN	Hospitalizadas COVID-19	Indice de Hospitalización	
					EMBARAZADAS	En PUERPERIO					
De 10 a 14 años	221	1.4%	59	0.9%	0	0	0.0%	0	0	0.0%	
De 15 a 19 años	529	3.3%	156	2.4%	15	1	7.0%	0	9	60.0%	
De 20 a 24 años	1,620	10.2%	568	8.9%	43	6	21.4%	1	19	44.2%	
De 25 a 44 años	11,052	69.4%	4,511	70.5%	145	19	71.6%	4	46	31.7%	
De 45 a 49 años	2,507	15.7%	1,108	17.3%	0	0	0.0%	0	0	0.0%	
TOTAL	15,929	100.0%	6,402	100.0%	203	26	100.0%	5	74	36.5%	
					229						

NUEVA NORMALIDAD

3,471

Defunciones Acumuladas

93

Defunciones últimos 14 días

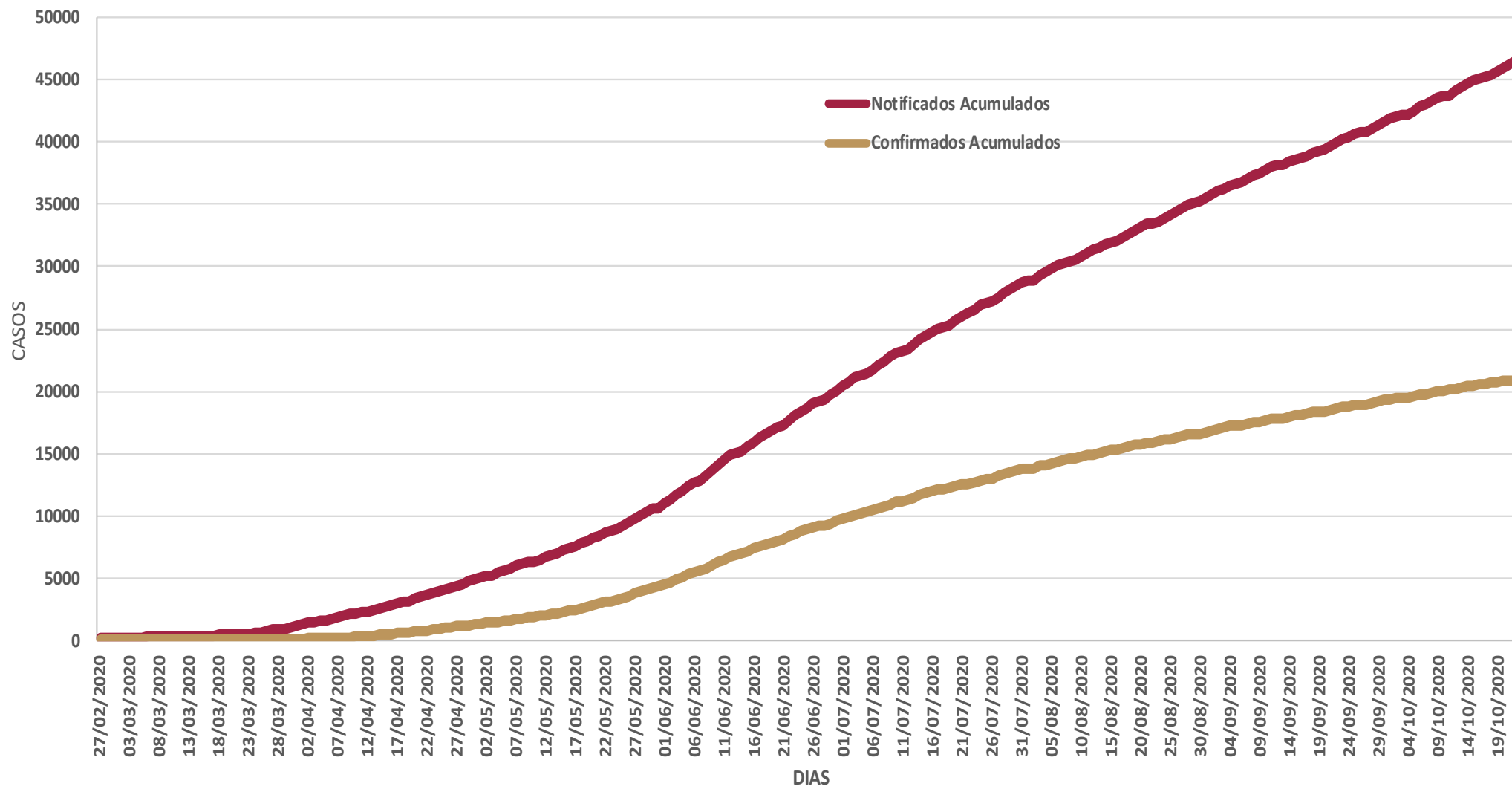


MENORES DE 15 AÑOS POSITIVOS A SARS-CoV-2

Grupo de Edad	Sospechosos	%	CASOS (+) COVID-19	%	Defuncion	Letalidad	Hosp-COVID-19	Indice de Hospitalización	Tasa de Incidencia
De 00 años	279	18.9%	37	12.1%	0	0.0%	17	45.9%	73.6
De 01 a 04 años	358	24.3%	59	19.2%	1	1.7%	18	30.5%	29.0
De 05 a 09 años	368	25.0%	86	28.0%	3	3.5%	20	23.3%	32.7
De 10 a 14 años	469	31.8%	125	40.7%	4	3.2%	15	12.0%	46.0
TOTAL < 15 AÑOS	1,474	100.0%	307	100.0%	8	2.6%	70	22.8%	



COVID-19 Sinaloa: Casos acumulados sospechosos y confirmados por fecha de inicio de síntomas



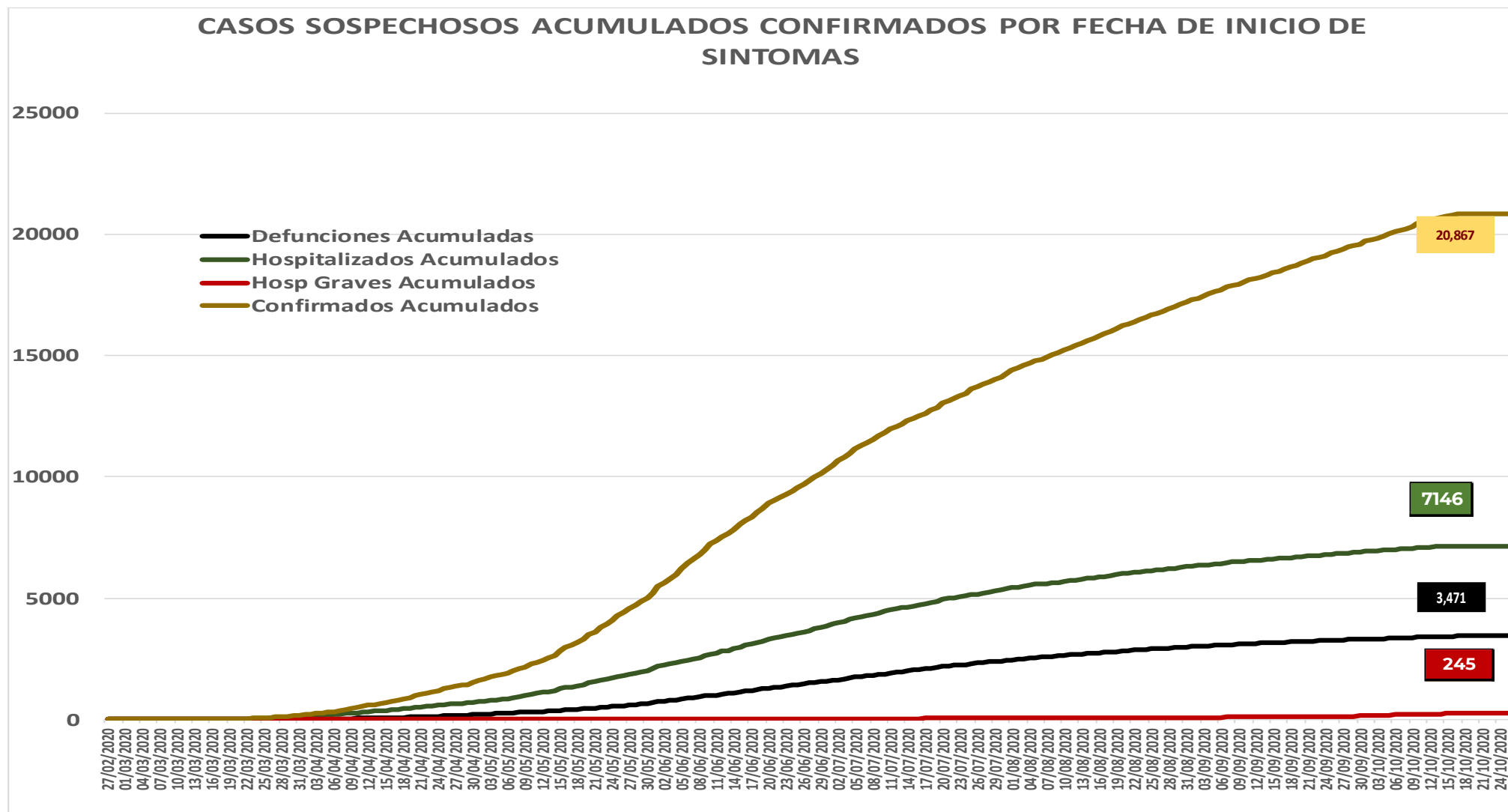
NUEVA NORMALIDAD





COVID-19 Sinaloa: Casos sospechosos y confirmados por fecha de inicio de síntomas

CASOS SOSPECHOSOS ACUMULADOS CONFIRMADOS POR FECHA DE INICIO DE SINTOMAS



NUEVA NORMALIDAD

1,105

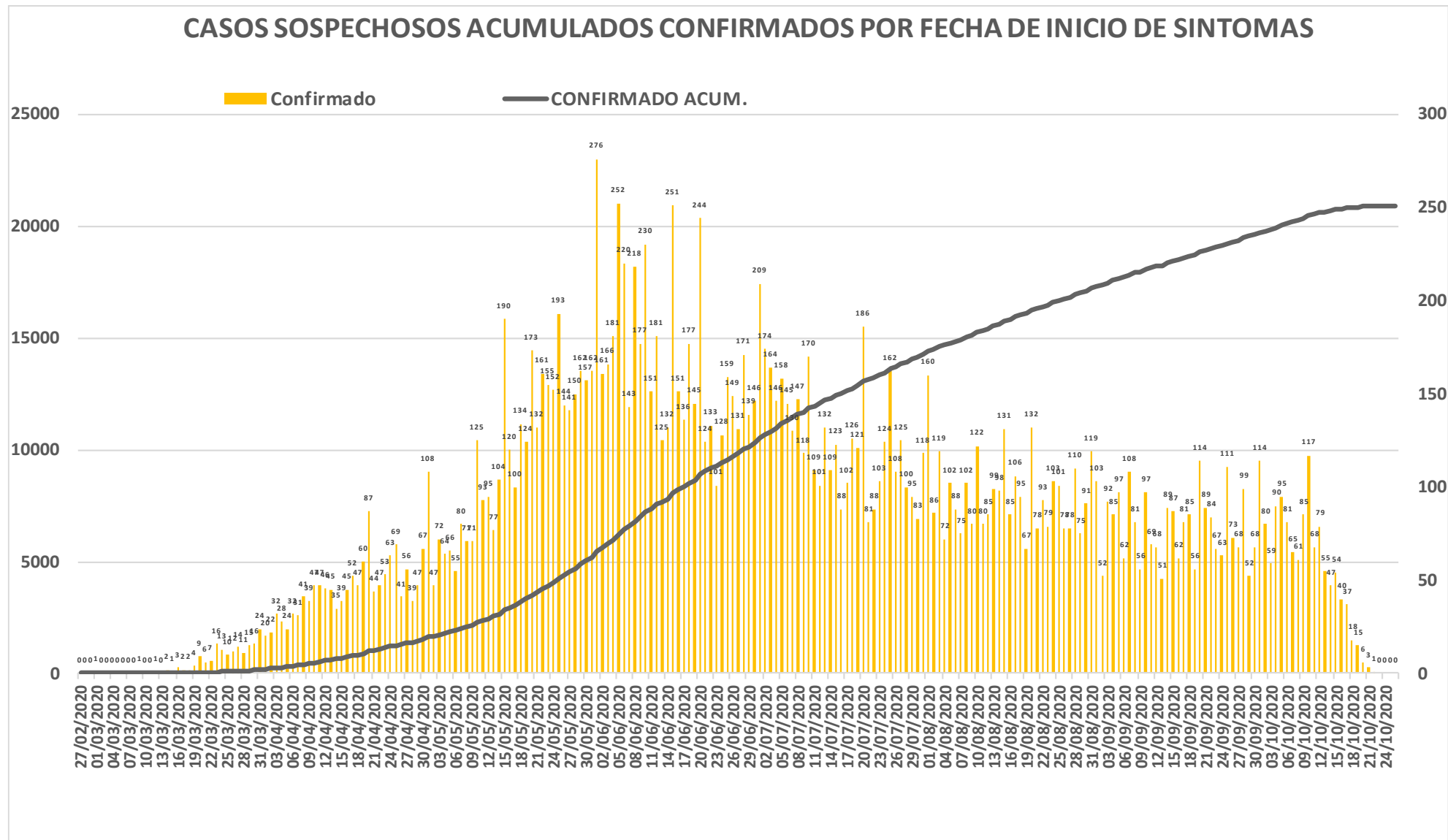
Nuevos Sospechosos

20,867

Confirmados



COVID-19 Sinaloa: Curva epidémica de casos acumulados Incidentes por fecha de inicio de síntomas.



**NUEVA
NORMALIDAD**

**Confirmados
acumulados
20,867**



COVID-19 Sinaloa: Curva epidémica de casos incidentes por fecha de resultado del LESPS.

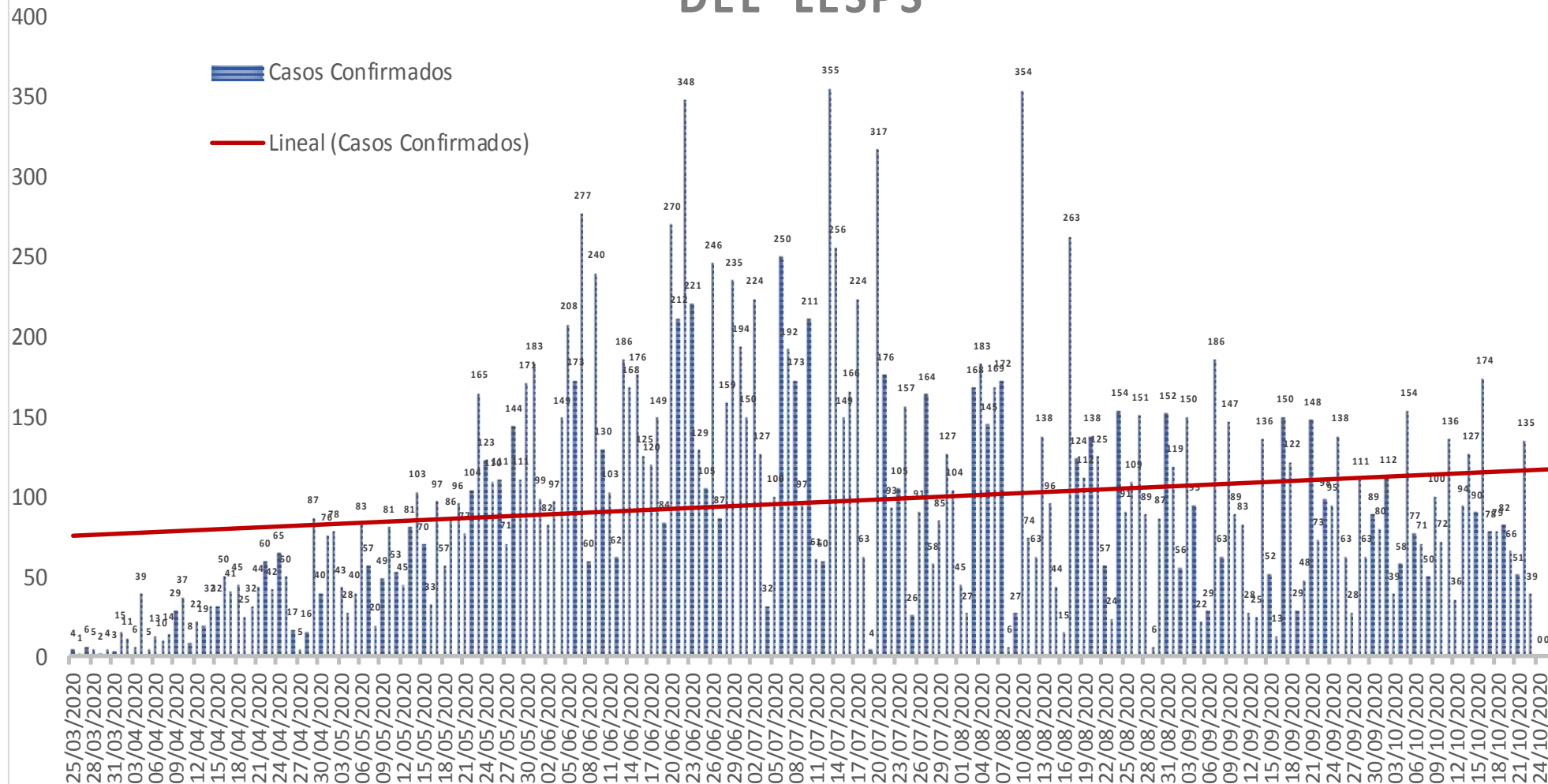
**NUEVA
NORMALIDAD**

**Estatad
Confirmados
acumulados**

20,867

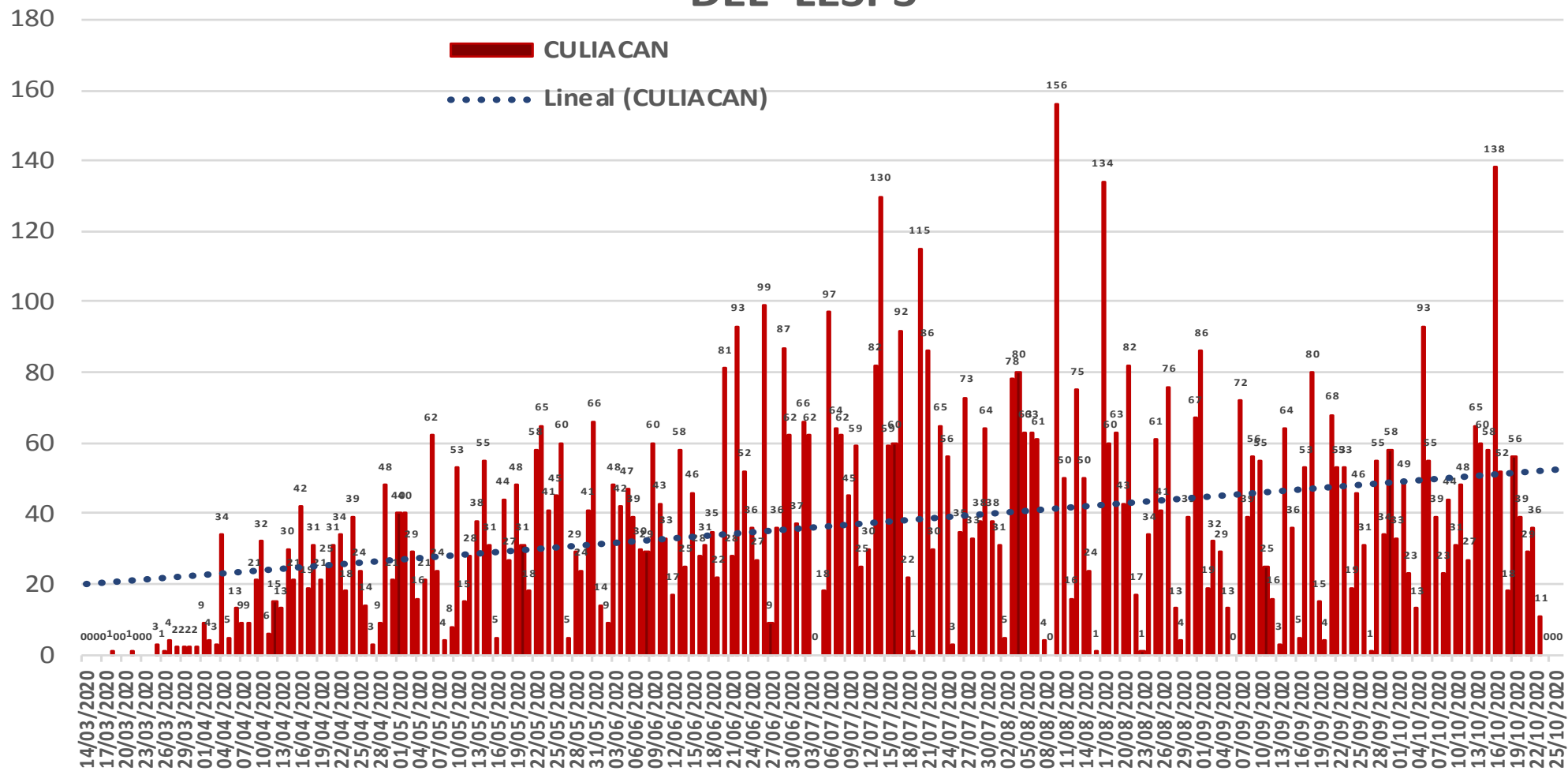


CASOS CONFIRMADOS SEGÚN FECHA DE RESULTADO DEL LESPS



COVID-19 Sinaloa: Curva epidémica de casos incidentes por fecha de resultado del LESPS.

CASOS CONFIRMADOS SEGÚN FECHA DE RESULTADO DEL LESPS



NUEVA
NORMALIDAD

Estatal
Confirmados
acumulados

20,867

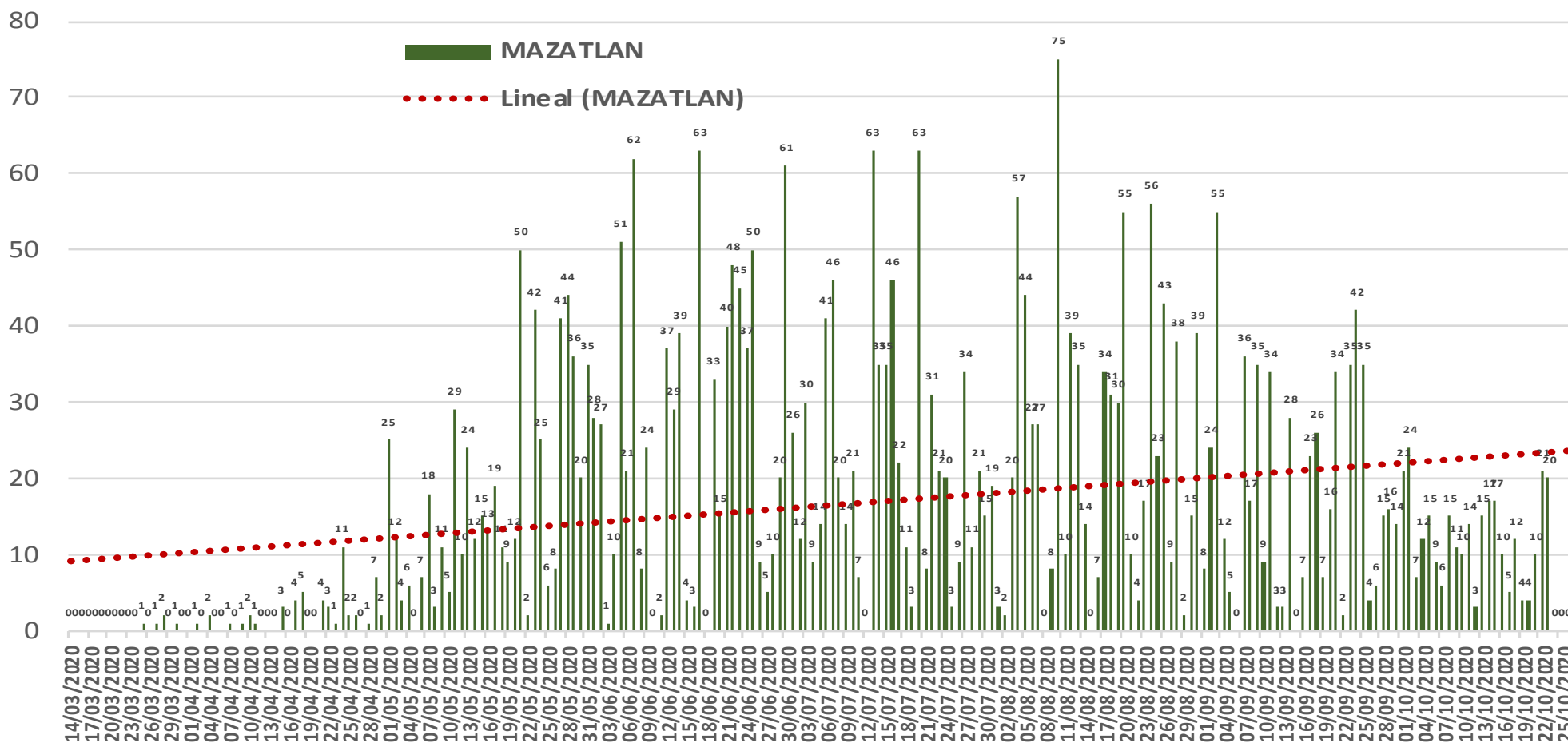
Casos
Confirmados
CULIACAN

8,208



COVID-19 Sinaloa: Curva epidémica de casos incidentes por fecha de resultado del LESPS.

CASOS CONFIRMADOS SEGÚN FECHA DE RESULTADO DEL LESPS



NUEVA NORMALIDAD

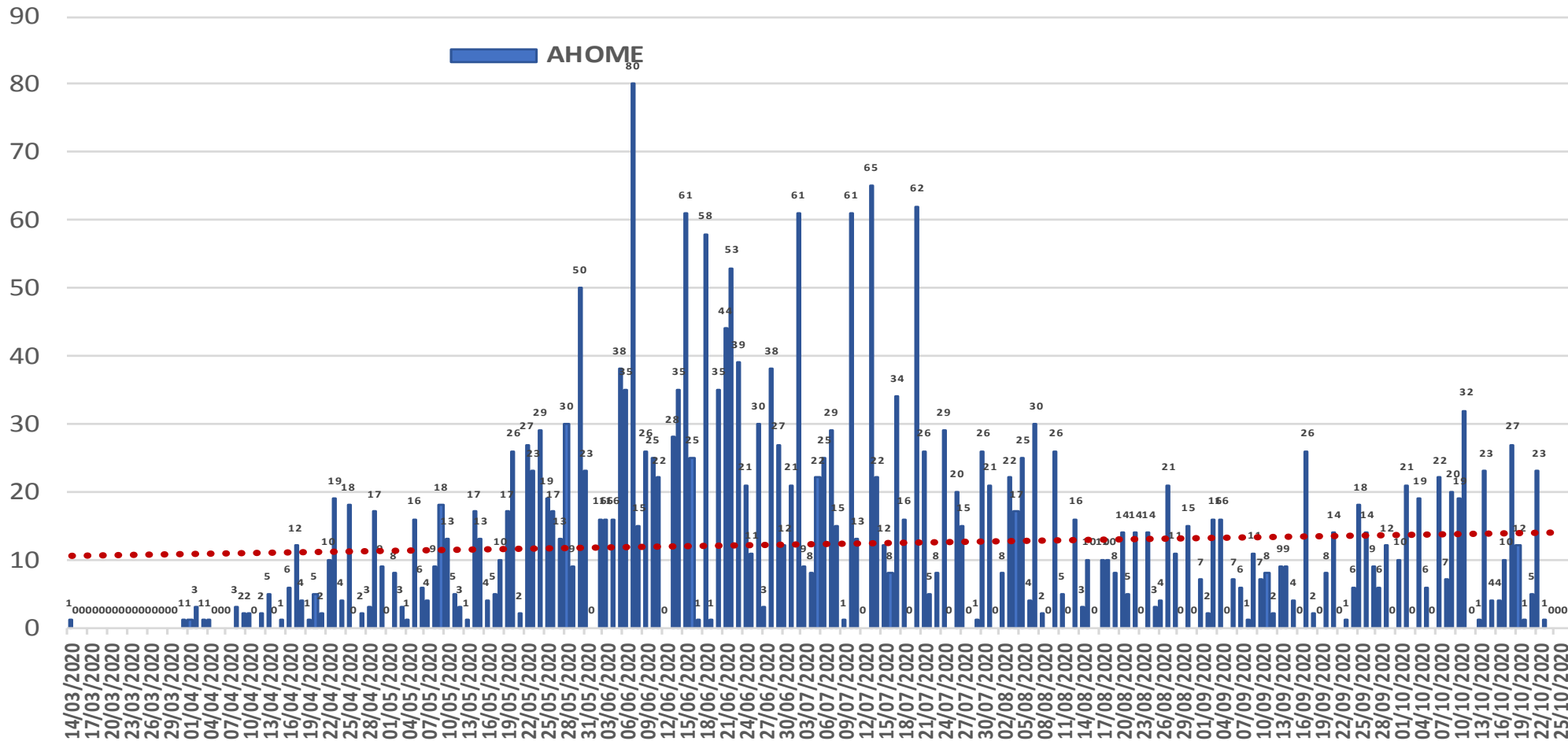
Estatad Confirmados acumulados
20,867

Casos Confirmados MAZATLAN
3,710



COVID-19 Sinaloa: Curva epidémica de casos incidentes por fecha de resultado del LESPS.

CASOS CONFIRMADOS SEGÚN FECHA DE RESULTADO DEL LESPS



NUEVA NORMALIDAD

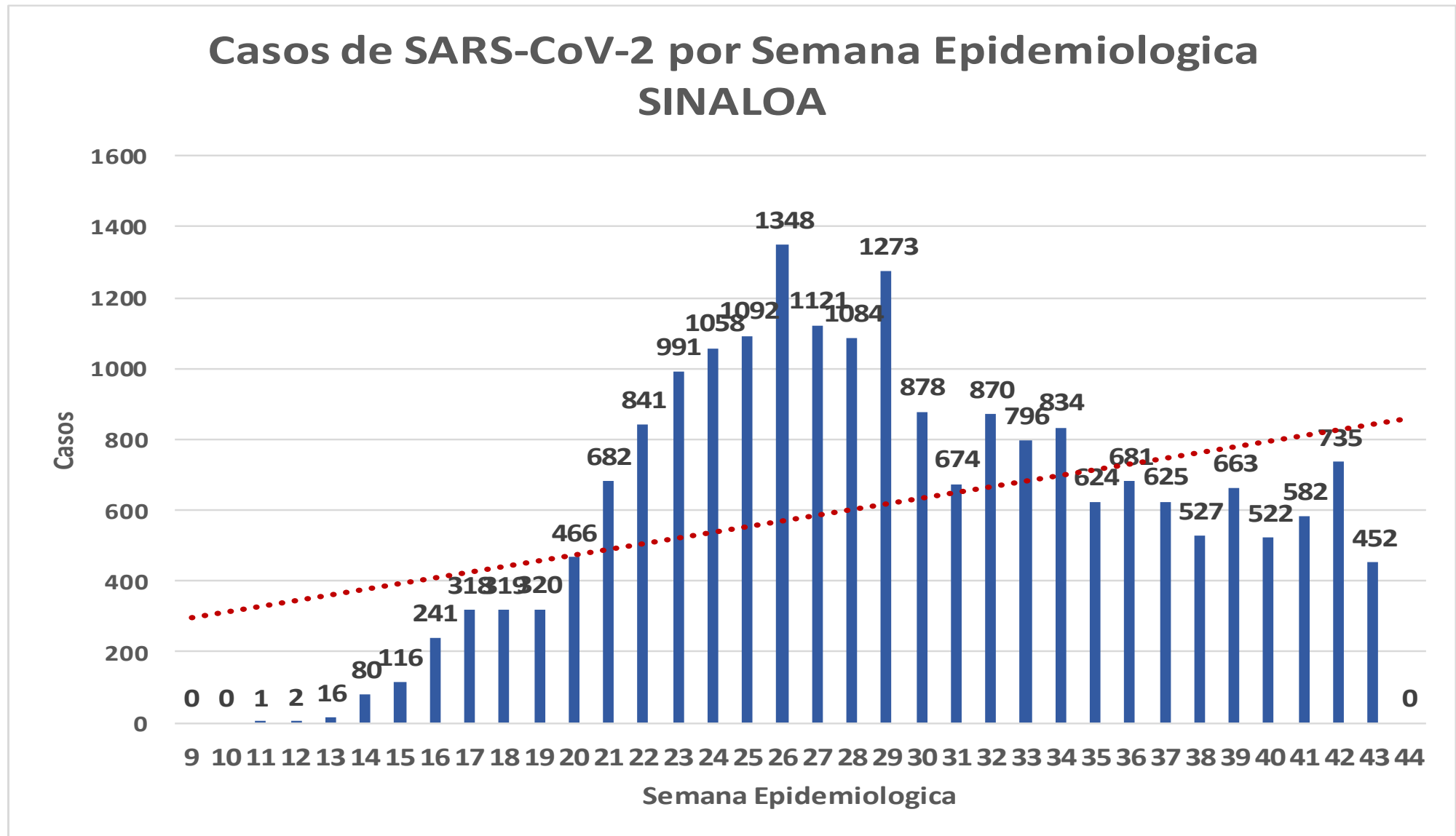
Estatal Confirmados acumulados
20,867

Casos Confirmados AHOME
2,777



COVID-19 Sinaloa: Curva epidémica de casos incidentes por fecha de resultado del LESPS.

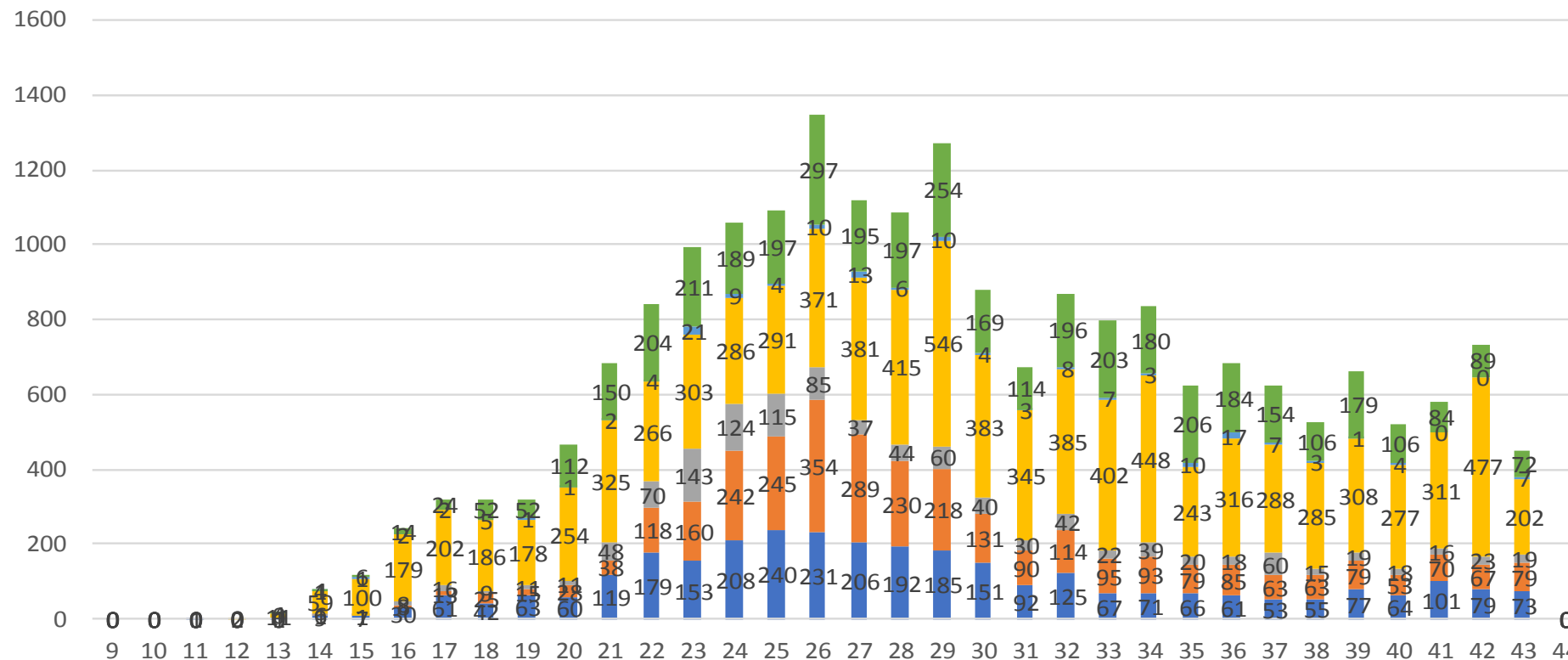
NUEVA NORMALIDAD



COVID-19 Sinaloa: Curva epidémica de casos incidentes por fecha de resultado del LESPS.

Casos SARS-CoV-2 pr Semana epidemiologica y Jurisdicción

■ Jurisd. No. 1 Mochis ■ Jurisd. No. 2 Guasave ■ Jurisd. No. 3 Guamuchil
■ Jurisd. No. 4 Culiacan ■ Jurisd. No. 5 Elota ■ Jurisd. No. 6 Mazatlan



NUEVA NORMALIDAD

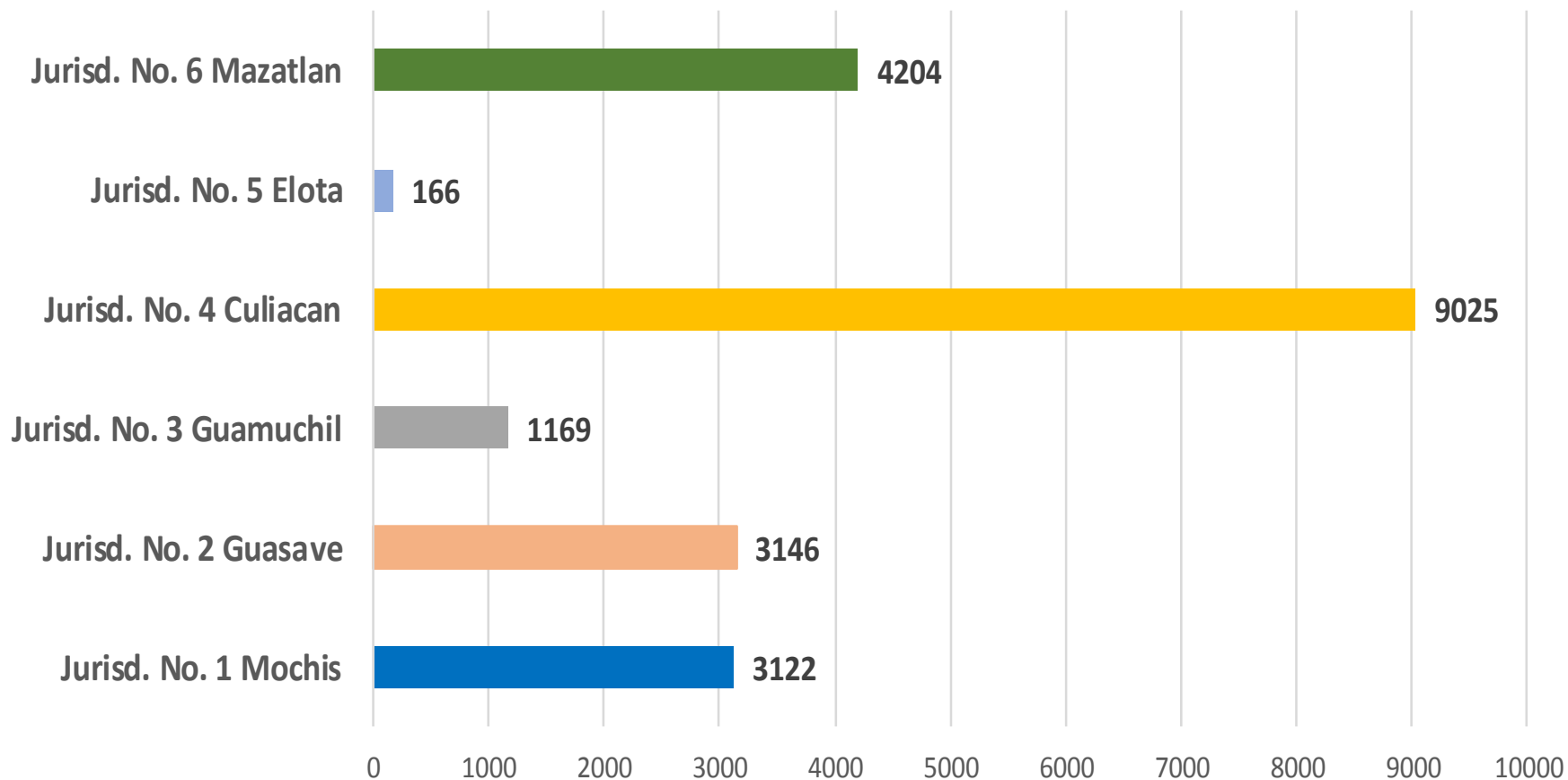
Estatal Confirmados acumulados
20,867



COVID-19 Sinaloa: Curva epidémica de casos incidentes por fecha de resultado del LESPS.

**NUEVA
NORMALIDAD**

Casos SARS-CoV-2 por Jurisdicción

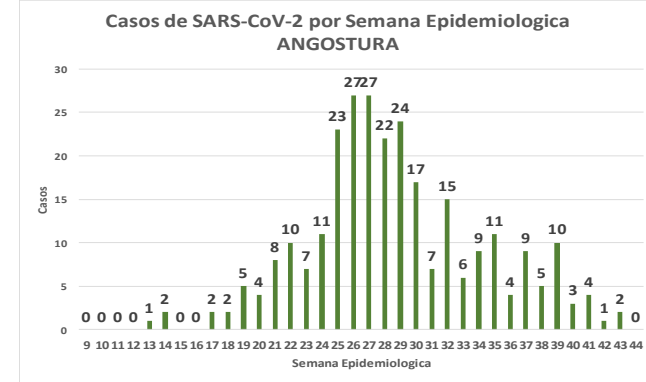
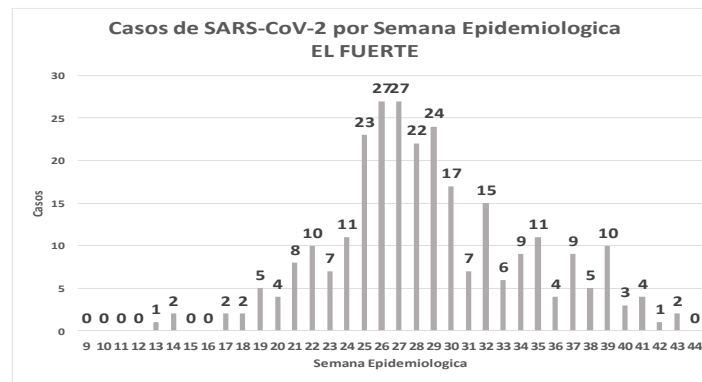
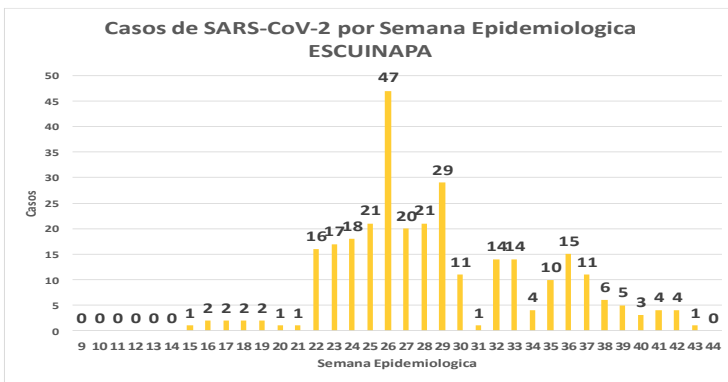
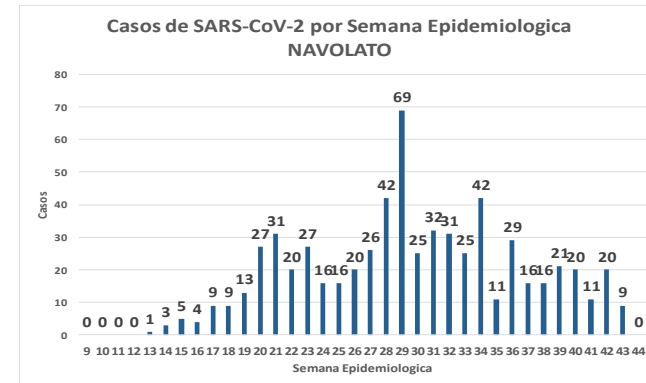
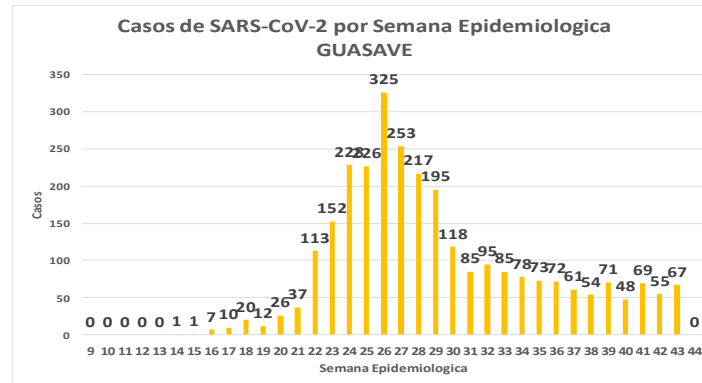
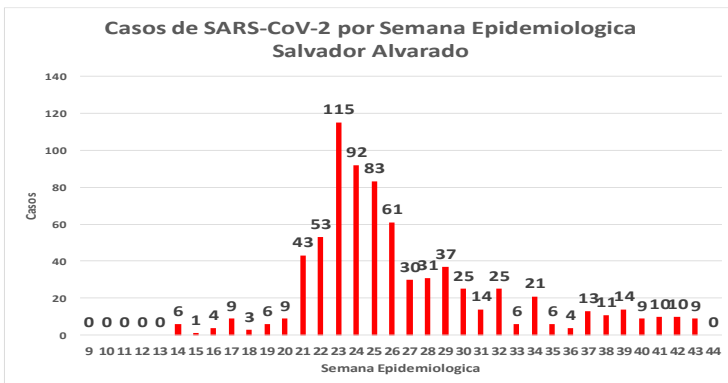
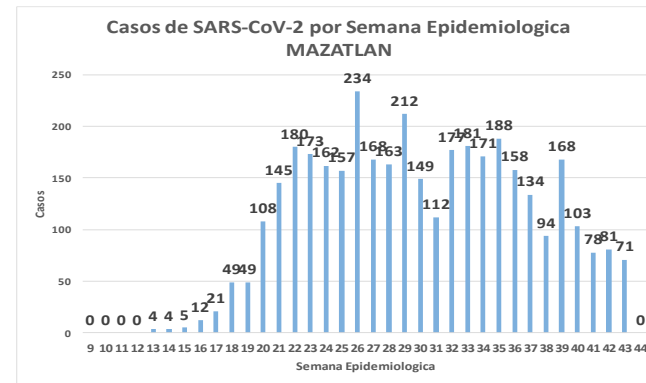
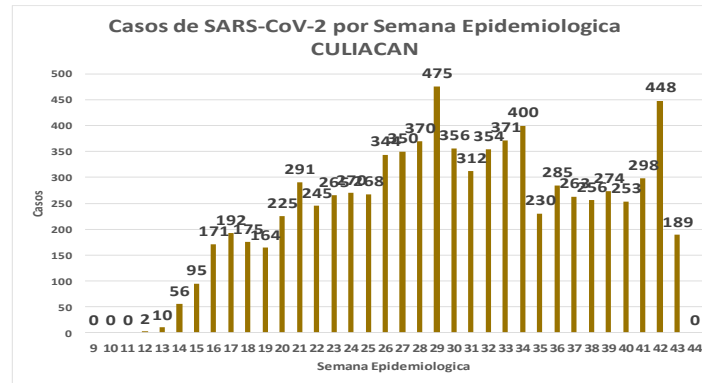
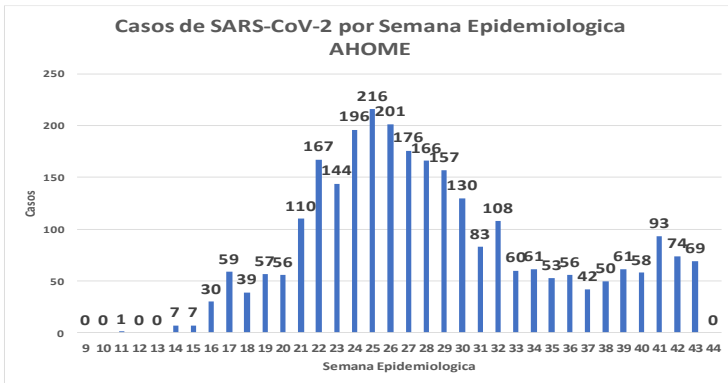


COVID-19 Sinaloa: Comportamiento COVID-19 por Municipio.



SALUD
SECRETARÍA DE SALUD

NUEVA NORMALIDAD



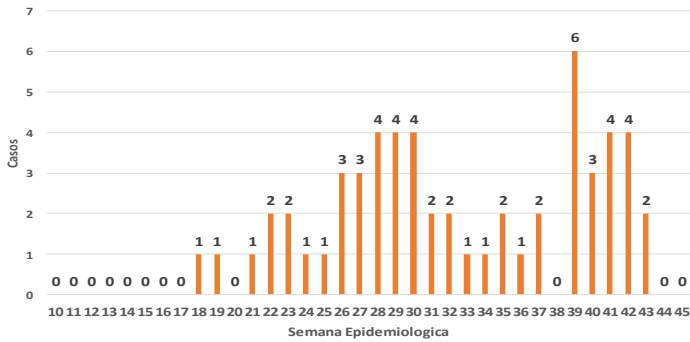
COVID-19 Sinaloa: Comportamiento COVID-19 por Municipio.



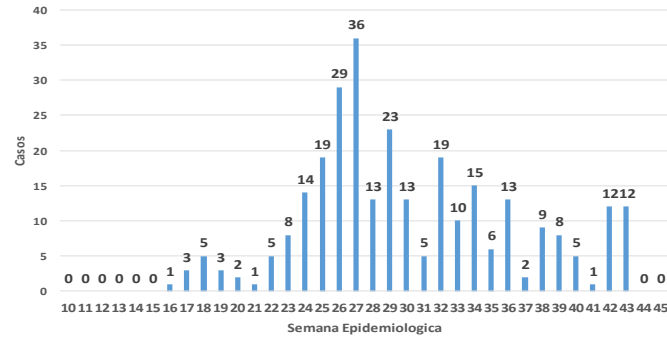
SALUD
SECRETARÍA DE SALUD

NUEVA NORMALIDAD

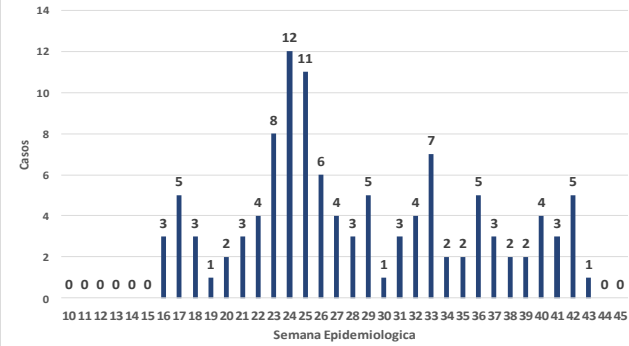
Casos de SARS-CoV-2 por Semana Epidemiológica CHOIX



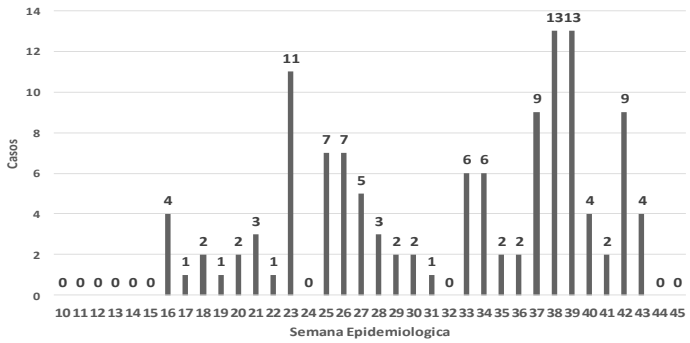
Casos de SARS-CoV-2 por Semana Epidemiológica SINALOA DE LEYVA



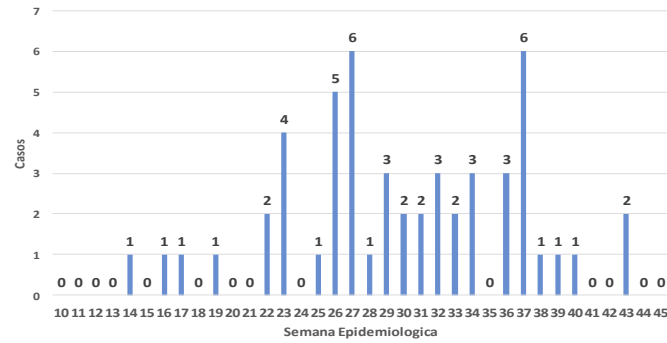
Casos de SARS-CoV-2 por Semana Epidemiológica MOCORITO



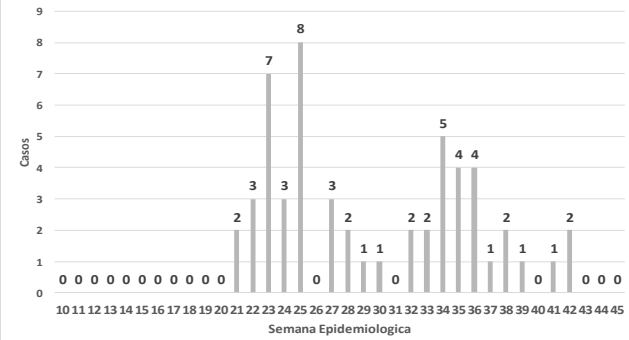
Casos de SARS-CoV-2 por Semana Epidemiológica BADIRAGUATO



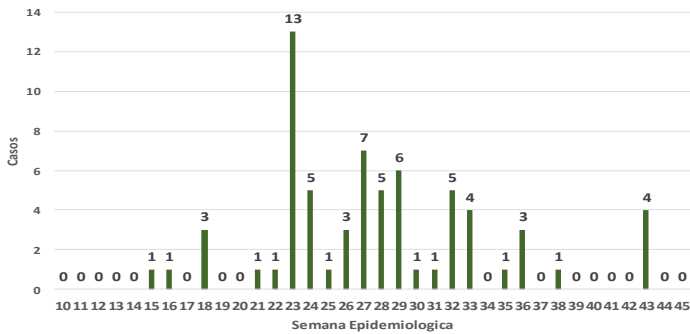
Casos de SARS-CoV-2 por Semana Epidemiológica ELOTA



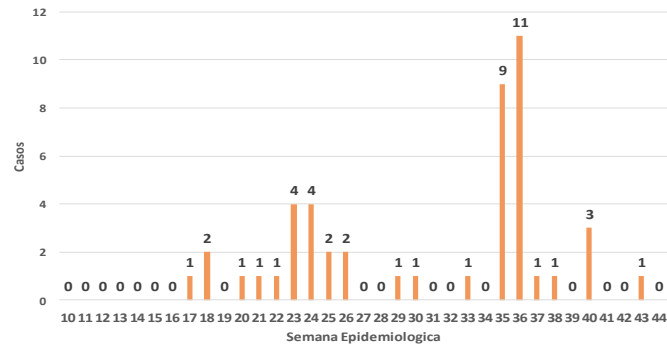
Casos de SARS-CoV-2 por Semana Epidemiológica CONCORDIA



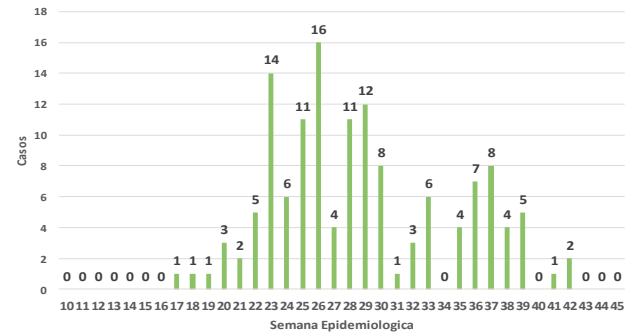
Casos de SARS-CoV-2 por Semana Epidemiológica COSALA



Casos de SARS-CoV-2 por Semana Epidemiológica SAN IGNACIO



Casos de SARS-CoV-2 por Semana Epidemiológica EL ROSARIO



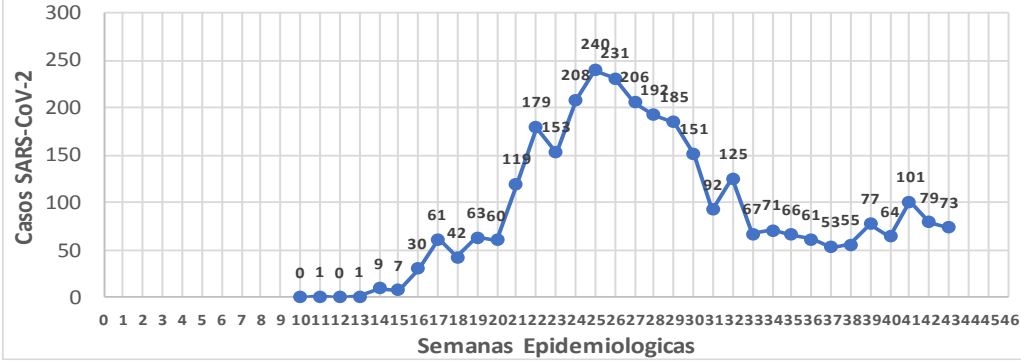
COVID-19 Sinaloa: Comportamiento COVID-19 por JURISDICCION.



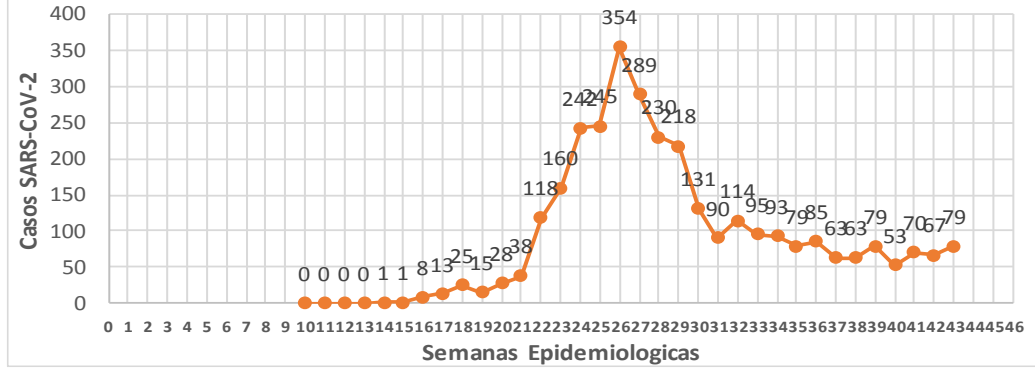
SALUD
SECRETARÍA DE SALUD

NUEVA NORMALIDAD

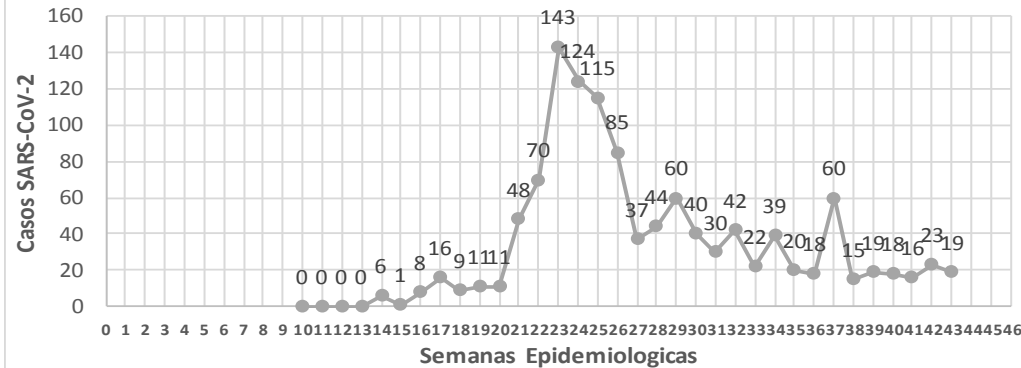
CASOS SARS-CoV-2 por Semana Epidemiologica
JURISDICCION MOCHIS



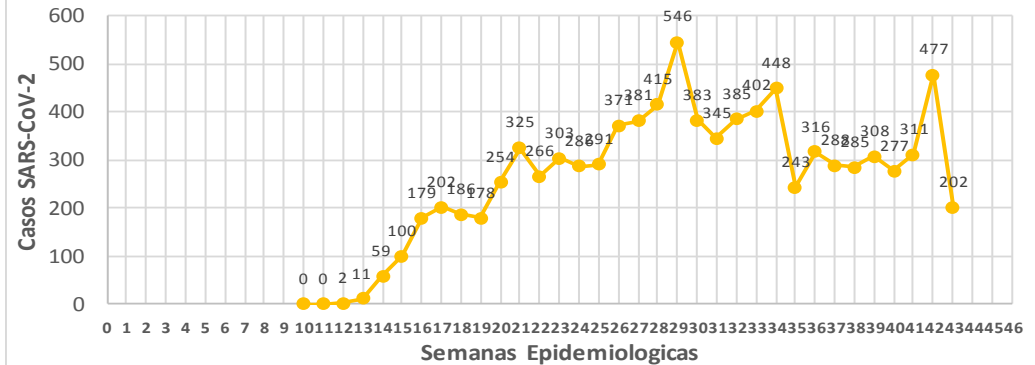
CASOS SARS-CoV-2 por Semana Epidemiologica
JURISDICCION GUASAVE



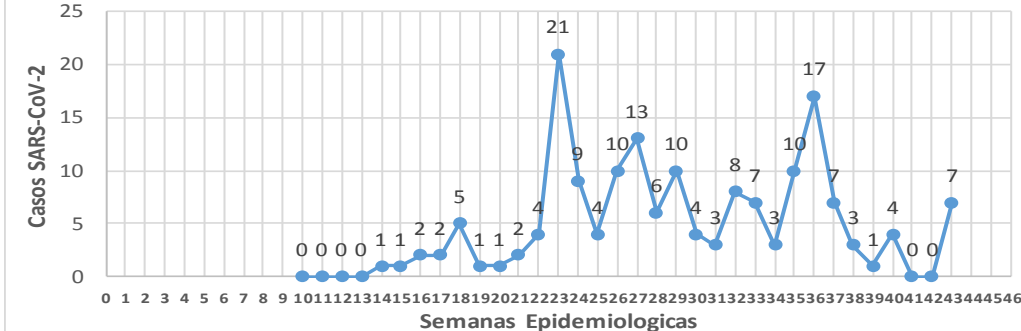
CASOS SARS-CoV-2 por Semana Epidemiologica
JURISDICCION GUAMUCHIL



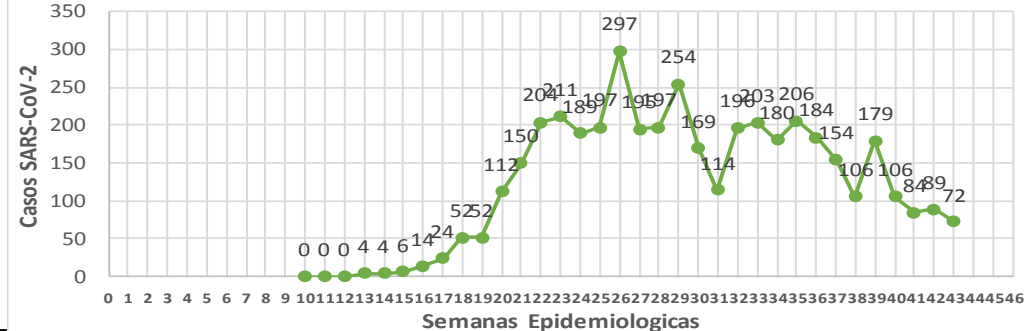
CASOS SARS-CoV-2 por Semana Epidemiologica
JURISDICCION CULIACAN



CASOS SARS-CoV-2 por Semana Epidemiologica
JURISDICCION ELOTA



CASOS SARS-CoV-2 por Semana Epidemiologica
JURISDICCION MAZATLAN



COVID-19 Sinaloa: Total de registros con toma de muestras en Plataforma SISVER.

DATOS TOTALES DE REGISTROS EN PLATAFORMA SISVER

SINALOA: SOSPECHOSOS POR SECTOR

INSTITUCION	NO ADECUADO	RECHAZADA	NO RECIBIDA	SOSPECHOSOS	TOTAL CON MUESTRA	% SOSPECHOSOS
IMSS	0	347	61	18,288	18,696	45.3%
IMSS-OPORTUNIDADES	0	18	0	506	524	1.3%
ISSSTE	4	62	19	2,104	2,189	5.3%
PRIVADA	7	42	55	1,237	1,341	3.2%
SEDENA	0	8	2	297	307	0.7%
SEMAR	0	11	3	296	310	0.8%
SSA	82	257	29	16,297	16,665	40.4%
PEMEX	0	0	0	6	6	0.0%
ESTATAL	2	9	2	888	901	2.2%
MUNICIPAL	2	1	0	324	327	0.8%
TOTAL	97	755	171	40,243	41,266	100.0%

0.2% 1.8% 0.4% 97.5% 100.0%

41,266 SOSPECHOSOS **21,167** CONFIRMADOS **51.3%**

0.4%
2.3%
2.8%
0.2%
1.8%
0.4%

182
961
1,143
97
755
171

DE LOS REGISTROS SIN RESULTADO TIENEN UNA FECHA DE RECEPCION EN LABORATORIO

SIN RECEPCION EN LABORATORIO Y SIN RESULTADO

SIN REGISTRO DE RECEPCION EN LABORATORIO

NO ADECUADAS

RECHAZADAS

NO RECIBIDAS

73.3%

30
22

TIENEN MAS DE 72 HORAS DE RECEPCION EN EL LABORATORIO

CORRESPONDEN A REGISTROS CON MAS DE 7 DIAS DE TRANSITO

RESULTADO DEFINITIVO EN PLATAFORMA SISVER	
SARS-CoV-2	21,167
NEGATIVO	17,712
NO RECIBIDA	171
INF AH1N1 PMD	97
RECHAZADA	755
B	58
A H3	16
METAPNEUMOVIRUS	9
ENTEROV//RHINOVIRUS	25
CORONA OC43	2
NO ADECUADO	97
INF A	7
CORONA 229E	1
CORONA NL63	1
CORONA HKU1	1
VSR	2
ADENOVIRUS	1
PARAINFLUENZA 3	1
NO SUBTIPIFICADO	0

NUEVA NORMALIDAD



COVID-19 Sinaloa: Total de registros con toma de muestras en Plataforma SISVER.



INFORMACION AL DIA : viernes, 23 de octubre de 2020

SE TOMO MUESTRA PERO SIN RECEPCION EN LABORATORIO

Municipios	IMSS	IMSS-OPORTUNIDADES	ISSSTE	PRIVADA	SEDENA	SEMAR	SSA	PEMEX	ESTATAL	MUNICIPAL	TOTAL
AHOME	142	2	8	12	0	2	23	0	0	0	189
CHOIX	2	0	1	1	0	0	0	0	0	0	4
EL FUERTE	5	7	0	1	0	0	2	0	0	0	15
GUASAVE	77	0	0	11	0	0	27	0	0	0	115
SINALOA	4	0	1	1	0	0	5	0	0	0	11
ANGOSTURA	3	0	1	4	0	0	2	0	0	0	10
MOCORITO	3	0	1	0	0	0	1	0	1	0	6
SALVADOR ALVARADO	8	0	1	1	0	0	3	0	0	0	13
BADIRAGUATO	0	0	0	1	0	0	4	0	0	0	5
CULIACAN	270	0	137	80	0	0	90	0	7	0	584
NAVOLATO	33	0	5	0	0	0	6	0	1	0	45
COSALA	0	0	0	0	0	0	1	0	0	0	1
ELOTA	0	0	1	0	0	0	0	0	0	0	1
SAN IGNACIO	0	0	1	0	0	0	4	0	0	0	5
CONCORDIA	0	0	0	0	0	0	1	0	0	0	1
ESCUINAPA	0	0	0	0	0	0	10	0	0	0	10
MAZATLAN	35	3	3	34	1	4	33	0	0	1	114
ROSARIO	0	0	1	3	0	0	4	0	0	0	8
Total	582	12	161	149	1	6	216	0	9	1	1,137
Otro Estado	2	0	1	1	2	0	0	0	0	0	6

Municipios	REGISTROS SIN RESULTADO Y TIENEN FECHA DE RECEPCION EN LABORATORIO	TIENEN MAS DE 72 HORAS DE RECEPCION EN EL LABORATORIO Y SIN RESULTADO
AHOME	2	1
CHOIX	0	0
EL FUERTE	0	0
GUASAVE	21	0
SINALOA	4	1
ANGOSTURA	1	0
MOCORITO	2	0
SALVADOR ALVARAD	1	1
BADIRAGUATO	0	0
CULIACAN	95	22
NAVOLATO	5	0
COSALA	0	0
ELOTA	0	0
SAN IGNACIO	2	1
CONCORDIA	1	0
ESCUINAPA	7	0
MAZATLAN	34	3
ROSARIO	5	0
Total	180	29
Otro Estado	2	1

COVID-19 Sinaloa: Unidades de Salud con retraso en Dictaminación ó Confirmación de Defunciones Sospechosas a COVID-19 en Plataforma SISVER.



Información al día: viernes, 23 de octubre de 2020	
UNIDAD MEDICA	DEFUNCIONES PENDIENTES DE CONFIRMAR
HGR 1 CULIACAN	159
HGZMF 3 MAZATLAN	103
HGZMF 32 GUASAVE	42
LOS MOCHIS	32
CLINICA HOSPITAL CULIACAN S. A. DE C. V.	25
DR. M.CARDENAS DE LA VEGA	34
HOSPITAL CIVIL DE CULIACAN	12
HGSMF 30 GUAMUCHIL	14
HOSPITAL GENERAL LOS MOCHIS	12
HGZ 49 LOS MOCHIS	4
HOSPITAL MILITAR REGIONAL DE MAZATLAN, SIN.	7
HGZMF 28 COSTA RICA	6
HOSPITAL GENERAL CULIACAN	4
OPERADORA NUEVA CLINICA SANTA MARIA S.A DE C.V	3
MAZATLAN	3
CLINICA HOSPITAL MARIA DEL MAR	3
UMFH 22 EL DORADO	3
UMF 36 CULIACAN	2
UMF 56 PRADOS	2
UMF 35 CULIACAN	1
UMF 55 CULIACAN	1
HR FUERTE, EL	1
HOSPITAL ANGELES CULIACAN	1
UMF 46 CULIACAN	1
UMFH 11 VILLA JUAREZ	1
SANATORIO CEMSI CHAPULTEPEC	0
HOSPITAL MARINA MAZATLAN	0
HOSPITAL GENERAL ESCUINAPA	1
HGSMF 4 NAVOLATO	1
HR VILLA UNION	1
	479

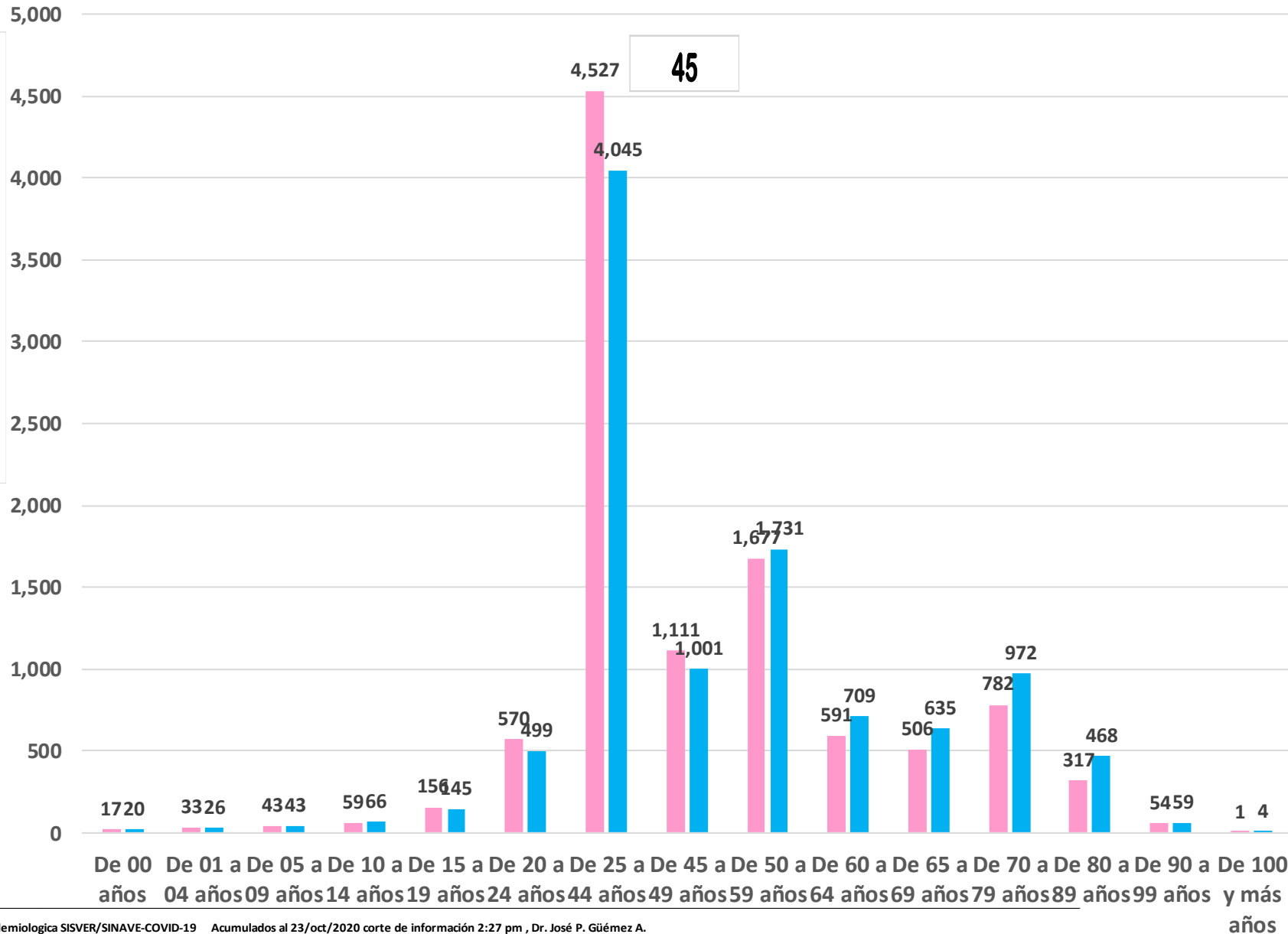
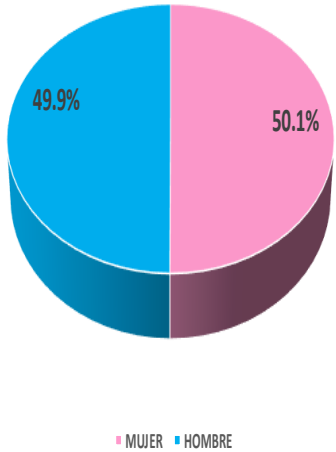
COVID-19, SINALOA: DEFUNCIONES POR ASOCIACION Y DICTAMINACION CLINICA EPIDEMIOLOGICA

CLASIFICACION FINAL DEFUNCIONES	Información hasta: 23/10/2020			TOTAL FINAL
	TOMA DE MUESTRA		TOTAL	
	SI	NO		
CONFIRMADO POR LABORATORIO	3471	0	3,471	3,532
CONFIRMADO POR ASOCIACIÓN	13	33	46	
CONFIRMADO POR DICTAMINACIÓN	0	15	15	
INVALIDO	3	0	3	585
NO REALIZADO	102	0	102	
SOSPECHOSO	31	449	480	
NEGATIVO	949	0	949	949
TOTAL GENERAL	4,569	497	5,066	5,066

COVID-19

Casos Confirmados COVID-19, por Edad y Sexo

CASOS CONFIRMADOS SEGÚN SEXO



NUEVA NORMALIDAD

20,867

Confirmados acumulados



COVID-19 Sinaloa: Casos confirmados por edad y sexo

GRUPOS DE EDAD NOTIFICADOS EN PLATAFORMA POR COVID-19, SINALOA

Grupo de Edad	Sospechosos	%	CASOS (+) COVID-19	%	Defuncion	Letalidad	Hosp- COVID- 19	Indice de Hospitalizaci on	Tasa de Incidencia
De 00 años	279	0.60%	37	0.2%	0	0.0%	17	45.9%	73.6
De 01 a 04 años	358	0.8%	59	0.3%	1	1.7%	18	30.5%	29.0
De 05 a 09 años	368	0.79%	86	0.4%	3	3.5%	20	23.3%	32.7
De 10 a 14 años	469	1.0%	125	0.6%	4	3.2%	15	12.0%	46.0
De 15 a 19 años	1,003	2.15%	301	1.4%	2	0.7%	34	11.3%	108.9
De 20 a 24 años	3,033	6.5%	1,069	5.1%	14	1.3%	76	7.1%	395.0
De 25 a 44 años	20,162	43.27%	8,572	41.1%	220	2.6%	1,071	12.5%	935.4
De 45 a 49 años	4,636	9.9%	2,112	10.1%	207	9.8%	557	26.4%	1,069.9
De 50 a 59 años	7,077	15.19%	3,408	16.3%	630	18.5%	1,481	43.5%	1,044.7
De 60 a 64 años	2,425	5.2%	1,300	6.2%	424	32.6%	814	62.6%	1,064.9
De 65 a 69 años	2,010	4.31%	1,141	5.5%	483	42.3%	839	73.5%	441.2
De 70 a 79 años	3,089	6.6%	1,754	8.4%	940	53.6%	1,438	82.0%	
De 80 a 89 años	1,443	3.10%	785	3.8%	480	61.1%	673	85.7%	
De 90 a 99 años	235	0.5%	113	0.5%	63	55.8%	91	80.5%	
De 100 y más años	9	0.02%	5	0.0%	0	0.0%	2	40.0%	
Total general	46,596	100.0%	20,867	100.0%	3,471	16.6%	7,146	34.2%	661.0

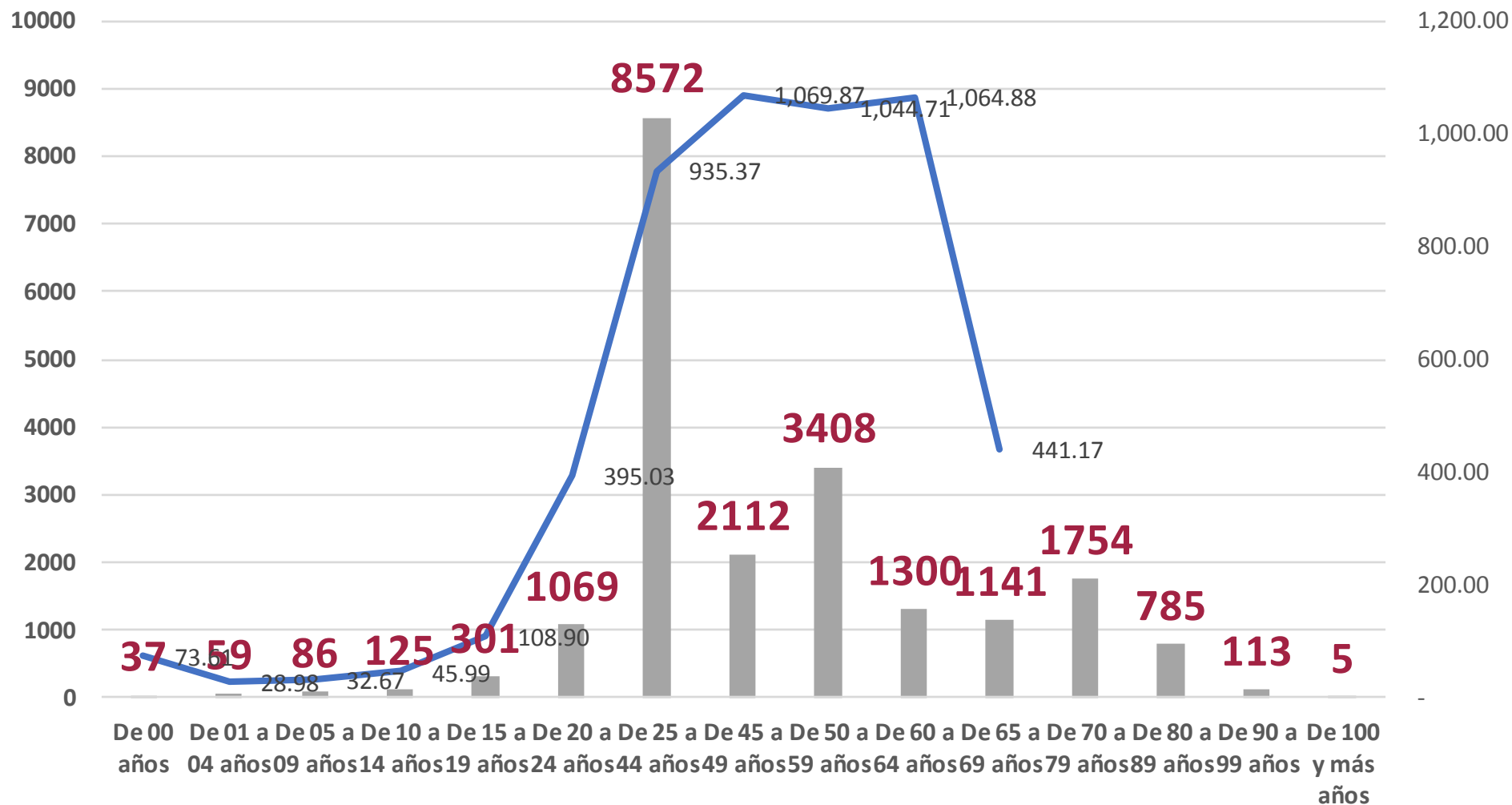
**NUEVA
NORMALIDAD**

Tasa de Letalidad Estatal
16.6%



COVID-19 Sinaloa: Casos confirmados por edad y sexo

Casos Notificados y Confirmados en el Estado de Sinaloa por Grupo de Edad en Plataforma COVID-19



NUEVA NORMALIDAD

Tasa de Incidencia Estatal
661.04
Por 100 mil habt.



COVID-19 Sinaloa: Defunciones acumuladas por edad y sexo

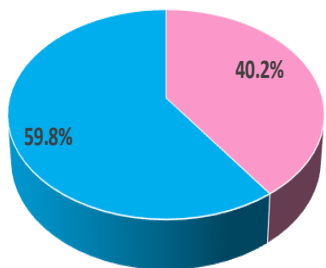
Mediana de edad: 67 años

**NUEVA
NORMALIDAD**

3,471

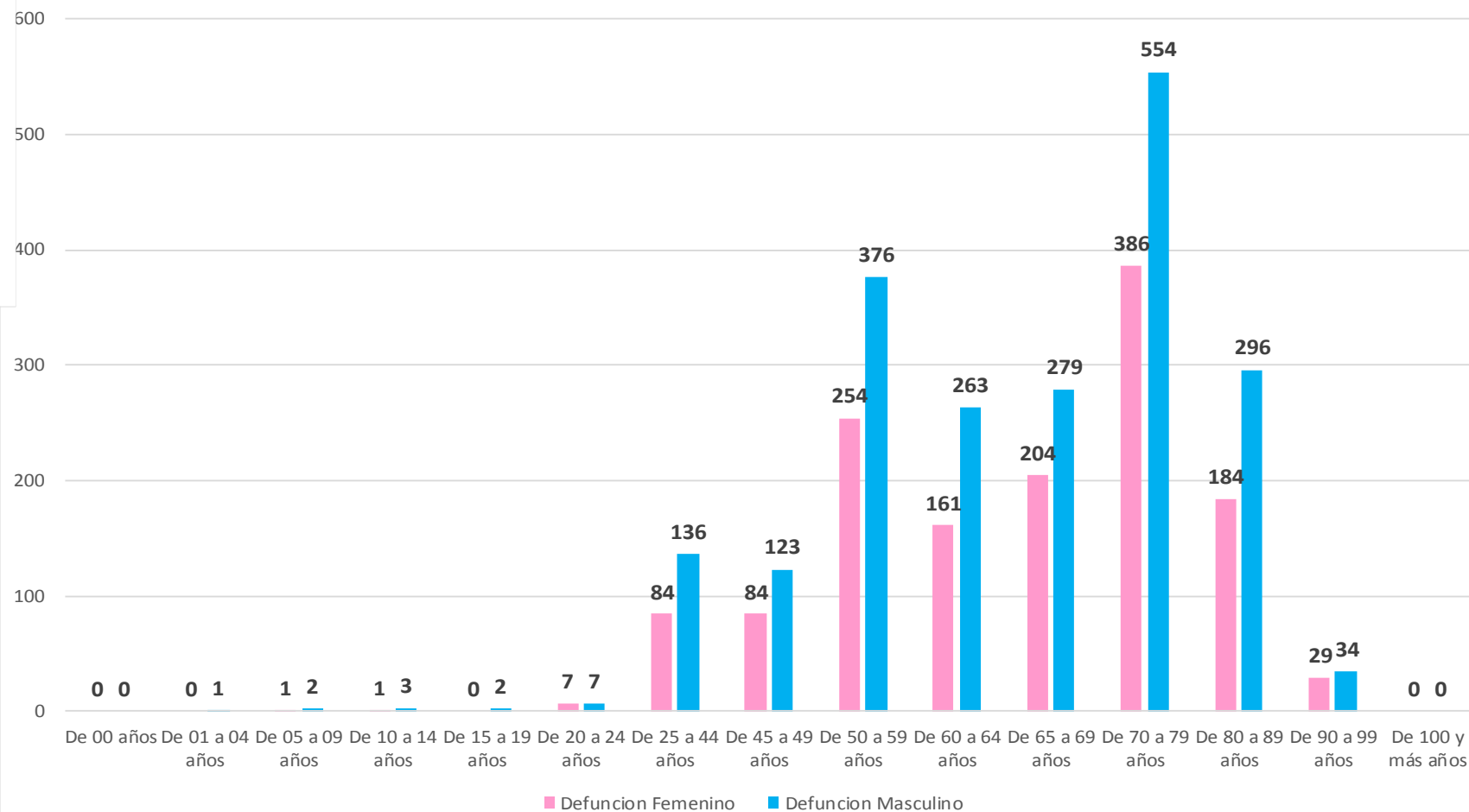
Defunciones

DEFUNCIONES CONFIRMADAS SEGÚN SEXO



■ MUJER ■ HOMBRE

DEFUNCIONES DE CASOS CONFIRMADOS COVID-19, POR EDAD Y SEXO



COVID-19 Sinaloa: Defunciones acumuladas por comorbilidad

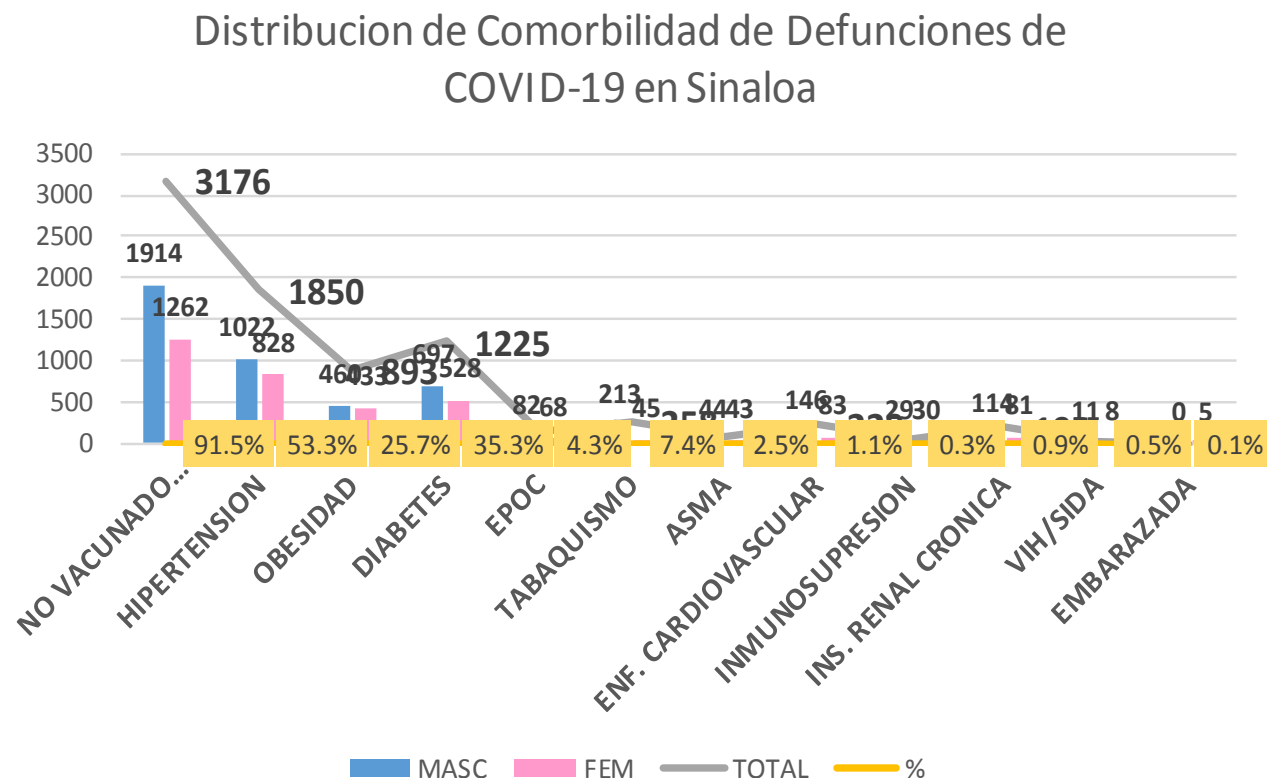
NUEVA
NORMALIDAD

3,471

Defunciones

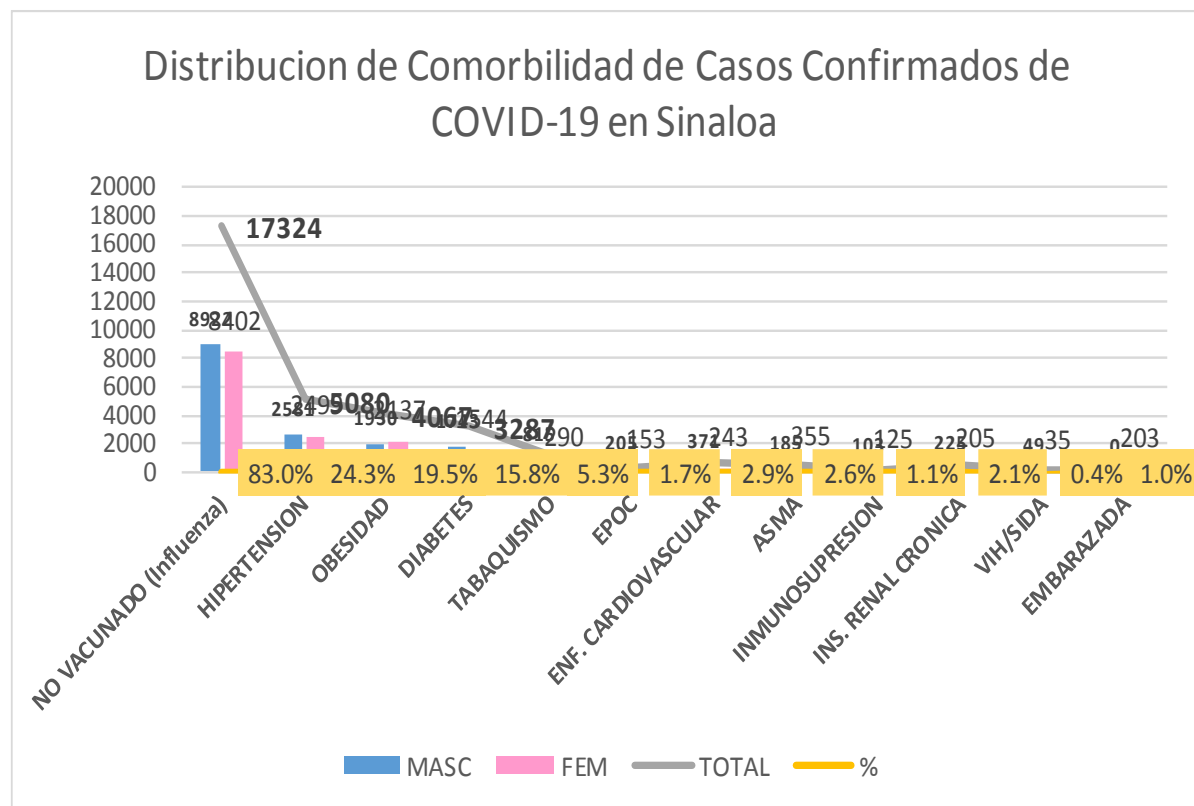


DEFUNCIONES				
3471	2076	1395		
COMORBILIDAD	MASC	FEM	TOTAL	%
NO VACUNADO (Influenza)	1914	1262	3176	91.5%
HIPERTENSION	1022	828	1850	53.3%
OBESIDAD	460	433	893	25.7%
DIABETES	697	528	1225	35.3%
EPOC	82	68	150	4.3%
TABAQUISMO	213	45	258	7.4%
ASMA	44	43	87	2.5%
ENF. CARDIOVASCULAR	146	83	229	1.1%
INMUNOSUPRESION	29	30	59	0.3%
INS. RENAL CRONICA	114	81	195	0.9%
VIH/SIDA	11	8	19	0.5%
EMBARAZADA	0	5	5	0.1%



COVID-19 Sinaloa: Casos Confirmados por comorbilidad

CASOS CONFIRMADOS				
	20866	10423	10443	
COMORBILIDAD	MASC	FEM	TOTAL	%
NO VACUNADO (Influenza)	8922	8402	17324	83.0%
HIPERTENSION	2581	2499	5080	24.3%
OBESIDAD	1930	2137	4067	19.5%
DIABETES	1743	1544	3287	15.8%
TABAQUISMO	815	290	1105	5.3%
EPOC	205	153	358	1.7%
ENF. CARDIOVASCULAR	371	243	614	2.9%
ASMA	185	355	540	2.6%
INMUNOSUPRESION	103	125	228	1.1%
INS. RENAL CRONICA	225	205	430	2.1%
VIH/SIDA	49	35	84	0.4%
EMBARAZADA	0	203	203	1.0%



NUEVA NORMALIDAD

Confirmados acumulados

20,867



COVID-19 Sinaloa: Confirmados y Defunciones acumuladas por Institución

CONFIRMADOS POR INSTITUCION EN PLATAFORMA POR COVID-19, SINALOA

Institucion	Notificados	Confirmados	%	Defunciones
SSA	17,366	7,626	36.5%	764
IMSS	21,992	10,108	48.4%	1,979
IMSS_PR	545	260	1.2%	31
ISSSTE	3,199	1,272	6.1%	429
PEMEX	0	0	0.0%	0
Privados	1,428	482	2.3%	71
SEDENA	386	201	1.0%	33
SEMAR	432	167	0.8%	29
Servicios Estatales	922	544	2.6%	121
Servicios Municipales	326	207	1.0%	14
Universitarios	0	0	0.0%	0
Cruz Roja	0	0	0.0%	0
DIF	0	0	0.0%	0
Total	46,596	20,867	100.0%	3,471

CLASIFICACION DE DEFUNCIONES CONFIRMADAS, NEGATIVAS Y SOSPECHOSAS EN PLATAFORMA COVID-19, SINALOA, AL DIA DE HOY:

Institucion	Defunciones Positivas a COVID-19	Defunciones NEGATIVAS a COVID-19	Defunciones SOSPECHOSAS a COVID-19***
SSA	764	167	17
IMSS	1,979	624	340
IMSS_PR	31	14	2
ISSSTE	429	91	69
PEMEX	0	0	0
Privados	71	7	33
SEDENA	33	7	7
SEMAR	29	3	0
Servicios Estatales	121	17	12
Servicios Municipales	14	0	0
Universitarios	0	0	0
Cruz Roja	0	0	0
DIF	0	0	0
Total	3,471	930	480

*** PENDIENTES DE DICTAMINAR

NUEVA
NORMALIDAD

3,471

Defunciones



COVID-19 Sinaloa: Tipo de Paciente por Evolución Hospitalaria

TIPO DE PACIENTE REG. CONFIRMADO POR COVID-19, SIN

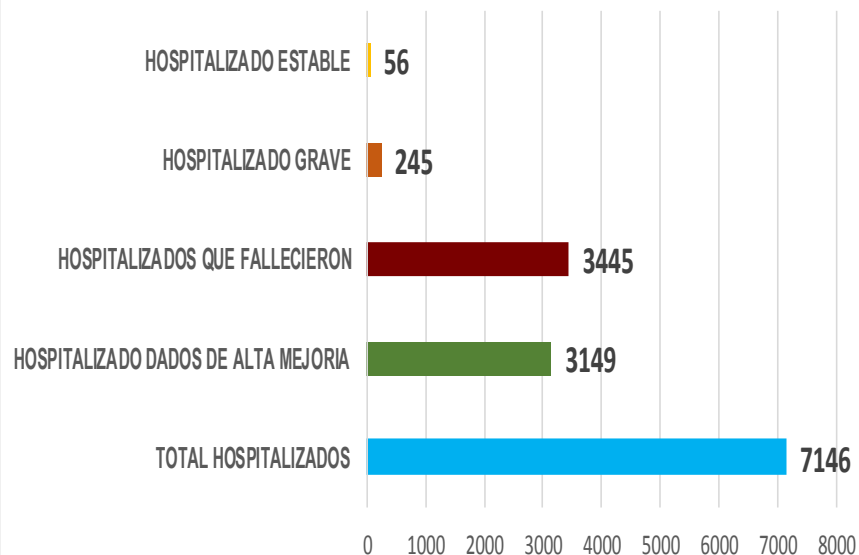
TIPO DE PACIENTE CONFIRMADO POR COVID-19, SINALOA POR EVOLUCION DE GRAVEDAD AL 23/oct/2020		
EVOLUCION HOSPITALARIA	Casos	%
AMBULATORIO	13721	65.8%
HOSPITALIZADO	7146	34.2%
TOTAL	20867	100.0%

TIPO DE PACIENTE HOSPITALIZADOS Y CONFIRMADO POR COVID-19, SINALOA

		%
TOTAL HOSPITALIZADOS	7146	
HOSPITALIZADO DADOS DE ALTA MEJORIA	3149	44.1%
HOSPITALIZADOS QUE FALLECIERON	3445	48.2%
HOSPITALIZADO GRAVE	245	3.4%
HOSPITALIZADO ESTABLE	56	0.8%

NUEVA NORMALIDAD

Tipo de paciente Hospitalizado y Confirmado por COVID-19



Casos Hospitalizados Intubados y Positivos a SARS-Cov-2

Total de Casos Intubados	1259	100.0%
Total de Intubados No Grave	1	0.1%
Total de Intubados Grave	23	1.8%
Total de Intubados con Alta Mejoria	203	16.1%
Total de Intubados Fallecidos	1014	80.5%
Total de Intubados Alta Traslado	10	0.8%



COVID-19 Sinaloa: Casos confirmados y Defunciones por Ocupación

NUEVA
NORMALIDAD

3,471

Defunciones

Confirmados
acumulados

20,867



OCUPACIÓN	ESTATAL	
	CASOS CONFIRMADOS COVID-19	DEFUNCIONES COVID-19 ESTATAL
OTROS TRABAJADORES DE LA SALUD	1224	11
MEDICOS	1168	34
ENFERMERAS	1818	10
DENTISTAS	48	1
LABORATORISTAS	108	1
OTROS PROFESIONISTAS	472	24
ESTUDIANTES	646	14
JUBILADO / PENSIONADO	1645	812
GERENTES O PROPIETARIOS DE EMPRESAS O NEGOCIOS	97	14
HOGAR	3314	1015
COMERCIANTES DE MERCADOS FIJOS O AMBULANTES	334	69
CHOFERES	178	39
MAESTROS	268	25
CAMPESINOS	222	80
OBREROS	140	35
OTROS	2572	393
DESEMPLEADOS	1245	439
EMPLEADOS	5367	455

20866

3471

16.6%

DEFUNCIONES EN PERSONAL DE LA SALUD POR GRUPO DE EDAD CON SARS-Cov2							
DEFUNCIONES POR GRUPO DE EDAD CON SARS-Cov2	MEDICOS	ENFERMERAS	OTROS TRABAJADORES DE LA SALUD	LABORATORISTAS	DENTISTAS	Total	%
De 25 a 44 años	4	3	0	0	0	7	12.3%
De 45 a 49 años	3	1	1	0	0	5	8.8%
De 50 a 59 años	6	4	5	1	0	16	28.1%
De 60 a 64 años	9	1	0	0	0	10	17.5%
De 65 a 69 años	7	0	2	0	1	10	17.5%
De 70 a 79 años	4	0	2	0	0	6	10.5%
De 80 a 89 años	1	1	1	0	0	3	5.3%
De 90 a 99 años	0	0	0	0	0	0	0.0%
De 100 y más años	0	0	0	0	0	0	0.0%
Total general	34	10	11	1	1	57	100.0%

59.6% 17.5% 19.3% 1.8% 1.8% 100.0%

COVID-19 Sinaloa: Casos confirmados en personal de la salud por Municipio

CASOS CONFIRMADOS SARS-Cov2 EN PERSONAL DE LA SALUD POR MUNICIPIO							
Municipios	MEDICOS	ENFERMERAS	OTROS TRABAJADORES DE LA SALUD	LABORATORISTAS	DENTISTAS	Total	%
AHOME	202	345	256	22	4	829	19.0%
CHOIX	1	3	4	0	0	8	0.2%
EL FUERTE	9	24	16	2	0	51	1.2%
GUASAVE	96	201	93	11	3	404	9.2%
SINALOA	9	15	5	1	0	30	0.7%
ANGOSTURA	11	16	1	1	0	29	0.7%
MOCORITO	3	4	1	0	0	8	0.2%
SALVADOR ALVARADO	44	58	22	3	0	127	2.9%
BADIRAGUATO	2	1	1	0	0	4	0.1%
CULIACÁN	538	694	532	42	29	1835	42.0%
NAVOLATO	17	90	34	1	2	144	3.3%
COSALÁ	8	4	2	0	1	15	0.3%
ELOTA	4	2	2	0	0	8	0.2%
SAN IGNACIO	0	0	0	0	0	0	0.0%
CONCORDIA	2	2	1	0	0	5	0.1%
ESCUINAPA	20	51	23	1	1	96	2.2%
MAZATLÁN	191	301	228	24	8	752	17.2%
ROSARIO	6	7	2	0	0	15	0.3%
Total	1163	1818	1223	108	48	4360	99.7%
Otro Estado	8	2	2	0	0	12	0.3%

NUEVA NORMALIDAD

3,471

Defunciones

Confirmados acumulados

20,867



COVID-19 Sinaloa: Casos confirmados en personal de la salud por Institución y Grupo de Edad

CASOS CONFIRMADOS SARS-Cov2 EN PERSONAL DE LA SALUD POR INSTITUCION							
INSTITUCION	MEDICOS	ENFERMERAS	OTROS TRABAJADORES DE LA SALUD	LABORATORISTAS	DENTISTAS	Total	%
SSA	474	599	432	33	32	1570	36.0%
IMSS	488	950	658	54	10	2160	49.5%
IMSS_PR	32	31	22	2	1	88	2.0%
ISSSTE	66	145	53	9	3	276	6.3%
PEMEX	0	0	0	0	0	0	0.0%
Privados	34	19	12	5	0	70	1.6%
SEDENA	2	4	6	1	0	13	0.3%
SEMAR	7	18	5	2	2	34	0.8%
*Servicios	52	41	24	2	0	119	2.7%
**Servicios	13	11	12	0	0	36	0.8%
Universitaria	0	0	0	0	0	0	0.0%
Cruz Roja	0	0	0	0	0	0	0.0%
DIF	0	0	0	0	0	0	0.0%
TOTAL	1168	1818	1224	108	48	4366	100.0%

*Servicios Estatales (Hosp. Civil Culiacan)

**Servicios Municipales (Hosp. Maza de Juarez Mazatlan)

CASOS CONFIRMADOS SARS-Cov2 EN PERSONAL DE LA SALUD POR GRUPO DE EDAD							
GRUPO DE EDAD EN PERSONAL DE LA SALUD CON COVID-19	MEDICOS	ENFERMERAS	OTROS TRABAJADORES DE LA SALUD	LABORATORISTAS	DENTISTAS	Total	%
De 20 a 24 años	54	83	66	4	1	208	4.8%
De 25 a 44 años	735	1279	784	63	25	2886	66.1%
De 45 a 49 años	113	239	168	12	6	538	12.3%
De 50 a 59 años	156	195	164	24	12	551	12.6%
De 60 a 64 años	68	13	20	4	2	107	2.5%
De 65 a 69 años	28	5	9	0	2	44	1.0%
De 70 a 79 años	10	3	10	0	0	23	0.5%
De 80 a 89 años	4	1	1	1	0	7	0.2%
De 90 a 99 años	0	1	0	0	0	1	0.0%
De 100 y más años	0	0	0	0	0	0	0.0%
Total general	1168	1819	1222	108	48	4365	100.0%

NUEVA NORMALIDAD

3,471

Defunciones

Confirmados acumulados

20,867





SERVICIOS DE SALUD DE SINALOA

SUBDIRECCIÓN DE VIGILANCIA EPIDEMIOLÓGICA

Situación de la Notificación de Casos y Defunciones en las Diferentes Unidades de Salud

CLUES	INSTIT	NOMBRE DE LA UNIDAD	Notificados	Confirmados	Defunciones Positivas a Sars-CoV-2
SLSSA000024	SSA	HOSPITAL GENERAL LOS MOCHIS	1057	550	211
SLSSA000963	SSA	HOSPITAL INTEGRAL CHOIX	14	7	0
SLSSA002573	SSA	HOSPITAL INTEGRAL VALLE DEL CARRIZO	0	0	0
SLSSA001255	SSA	HOSPITAL GENERAL GUASAVE	396	257	83
SLSSA002136	SSA	HOSPITAL INTEGRAL DE SINALOA DE LEYVA	0	0	0
SLSSA000193	SSA	HOSPITAL INTEGRAL ANGOSTURA	26	19	0
SLSSA001716	SSA	HOSPITAL INTEGRAL MOCORITO	33	16	1
SLSSA018113	SSA	HOSPITAL GENERAL DE GUAMUCHIL	545	318	57
SLSSA000246	SSA	HOSPITAL INTEGRAL BADIRAGUATO	206	93	0
SLSSA000666	SSA	HOSPITAL GENERAL CULIACÁN	1941	832	240
SLSSA002491	SSA	HOSPITAL INTEGRAL NAVOLATO	93	36	0
SLSSA017582	SSA	HOSPITAL INTEGRAL VALLE DE SAN LORENZO	2	0	0
SLSSA018265	SSA	HOSPITAL GENERAL EL DORADO	215	68	2
SLSSA000572	SSA	HOSPITAL INTEGRAL COSALA	184	54	1
SLSSA017570	SSA	HOSPITAL INTEGRAL SAN IGNACIO	1	0	0
SLSSA017594	SSA	HOSPITAL GENERAL LA CRUZ	21	6	0
SLSSA000473	SSA	HOSPITAL INTEGRAL CONCORDIA	27	14	1
SLSSA001873	SSA	HOSPITAL INTEGRAL DE EL ROSARIO	143	73	2
SLSSA002585	SSA	HOSPITAL GENERAL DE MAZATLÁN	553	363	137
SLSSA018253	SSA	HOSPITAL GENERAL ESCUINAPA	390	222	22

TOTAL DE CASOS COVID-19 NOTIFICADOS EN MPIO. DE CULIACAN				12340	5196	1363
MUNICIPIO	CLUES	INSTIT	NOMBRE DE LA UNIDAD	Notificados	Confirmados	Defunciones (Positivas a SARS-CoV-2)
CULIACÁN	SLIMS000131	IMSS	HGR 1 CULIACÁN	4363	2152	697
CULIACÁN	SLIMS000184	IMSS	HGZMF 28 COSTA RICA	737	267	56
CULIACÁN	SLIST000073	ISSSTE	C.M.F. CULIACAN	2	0	0
CULIACÁN	SLIST000085	ISSSTE	DR. MANUEL CARDENAS DE LA VEGA	2207	730	223
CULIACÁN	SLSME000016	SME	HOSPITAL CIVIL DE CULIACÁN	923	545	121
CULIACÁN	SLSMP000365	SMP	CLÍNICA DE REHABILITACIÓN Y ESPECIALIDADES	41	21	1
CULIACÁN	SLSMP000370	SMP	CLÍNICA HOSPITAL CULIACÁN S. A. DE C. V.	229	15	8
CULIACÁN	SLSMP000394	SMP	SANATORIO CEMSI CHAPULTEPEC	43	2	0
CULIACÁN	SLSMP000411	SMP	SANATORIO BATIZ RAMOS	3	1	0
CULIACÁN	SLSMP000440	SMP	OPERADORA NUEVA CLÍNICA SANTA MARÍA S.A DE	78	6	3
CULIACÁN	SLSMP000534	SMP	HOSPITAL ÁNGELES CULIACÁN	664	247	0
CULIACÁN	SLSSA017606	SSA	HOSPITAL DE LA MUJER	257	69	1
CULIACÁN	SLSSA018265	SSA	HOSPITAL GENERAL EL DORADO	215	68	2
CULIACÁN	SLSME000021	SME	-HOSPITAL PEDIATRICO	6	2	0
CULIACÁN	SLSSA002556	SSA	HOSPITAL PEDIATRICO DE SINALOA	553	186	4
CULIACÁN	SLSMP002815	SMP	MEDICA DE LA CIUDAD	78	53	7
CULIACÁN	SLSSA000666	SSA	HOSPITAL GENERAL CULIACÁN	1941	832	240



SERVICIOS DE SALUD DE SINALOA

SUBDIRECCIÓN DE VIGILANCIA EPIDEMIOLÓGICA

Situación de la OCUPACION HOSPITALARIA en los Municipios

Municipios	CAMAS COVID	Casos Acumulados	Defunciones Acumuladas	Hospitalizados Según Plataforma SISVER	PORCENTAJE DE OCUPACION HOSPITALARIA -SINALOA-																															
					23-sep-20	24-sep-20	25-sep-20	26-sep-20	27-sep-20	28-sep-20	29-sep-20	30-sep-20	01-oct-20	02-oct-20	03-oct-20	04-oct-20	05-oct-20	06-oct-20	07-oct-20	08-oct-20	09-oct-20	10-oct-20	11-oct-20	12-oct-20	13-oct-20	14-oct-20	15-oct-20	16-oct-20	17-oct-20	18-oct-20	19-oct-20	20-oct-20	21-oct-20	22-oct-20	23-oct-20	
AHOME	188	2,806	664	1,216	19%	19%	19%	19%	19%	20%	19%	19%	19%	19%	18%	18%	17%	19%	18%	18%	19%	28%	19%	18%	20%	22%	22%	22%	23%	23%	23%	23%				
CHOIX	3	57	7	21	0%	0%	0%	0%	0%	0%	0%	0%	0%	0%	0%	0%	0%	0%	0%	0%	0%	0%	0%	0%	0%	0%	0%	0%	0%	0%	0%	0%	0%	0%		
EL FUERTE	0	279	76	139	0%	0%	0%	0%	0%	0%	0%	0%	0%	0%	0%	0%	0%	0%	0%	0%	0%	0%	0%	0%	0%	0%	0%	0%	0%	0%	0%	0%	0%	0%		
GUASAVE	180	2,870	424	861	14%	14%	12%	12%	12%	14%	12%	13%	13%	15%	15%	13%	13%	12%	12%	12%	11%	14%	14%	14%	13%	14%	14%	14%	14%	14%	14%	13%	12%			
SINALOA	3	303	37	80	0%	0%	0%	0%	0%	0%	0%	0%	0%	0%	0%	0%	0%	0%	0%	0%	0%	0%	0%	0%	0%	0%	0%	0%	0%	0%	0%	0%	0%	0%	0%	
ANGOSTURA	3	298	69	167	0%	0%	0%	0%	0%	0%	0%	0%	0%	0%	0%	0%	0%	0%	0%	0%	0%	0%	0%	0%	0%	0%	0%	0%	0%	0%	0%	0%	0%	0%	0%	
MOCORITO	3	115	37	74	0%	0%	0%	0%	0%	0%	0%	0%	0%	0%	0%	0%	0%	0%	0%	0%	0%	0%	0%	0%	0%	0%	0%	0%	0%	0%	0%	0%	0%	0%	0%	
SALVADOR ALVARADO	64	764	133	332	36%	30%	28%	30%	30%	27%	38%	33%	36%	36%	34%	22%	22%	23%	19%	19%	17%	17%	16%	19%	17%	14%	16%	20%	22%	22%	22%	25%	31%			
BADIRAGUATO	3	122	15	26	0%	0%	0%	0%	0%	0%	0%	0%	0%	0%	0%	0%	0%	0%	0%	0%	0%	0%	0%	0%	0%	0%	0%	0%	0%	0%	0%	0%	0%	0%	0%	
CULIACAN	491	8,383	1200	2,472	49%	50%	50%	43%	43%	43%	40%	42%	39%	38%	38%	37%	37%	41%	38%	38%	38%	39%	37%	38%	40%	41%	41%	40%	40%	40%	39%	41%	41%			
NAVOLATO	3	652	124	225	0%	0%	0%	0%	0%	0%	0%	0%	0%	0%	0%	0%	0%	0%	0%	0%	0%	0%	0%	0%	0%	0%	0%	0%	0%	0%	0%	0%	0%	0%	0%	0%
COSALA	3	67	4	10	0%	0%	0%	0%	0%	0%	0%	0%	0%	0%	0%	0%	0%	0%	0%	0%	0%	0%	0%	0%	0%	0%	0%	0%	0%	0%	0%	0%	0%	0%	0%	0%
ELOTA	15	54	13	32	0%	0%	0%	0%	0%	0%	0%	0%	0%	0%	0%	0%	0%	0%	0%	0%	0%	0%	0%	0%	0%	0%	0%	0%	0%	0%	0%	0%	0%	0%	0%	0%
SAN IGNACIO	3	48	12	20	0%	0%	0%	0%	0%	0%	0%	0%	0%	0%	0%	0%	0%	0%	0%	0%	0%	0%	0%	0%	0%	0%	0%	0%	0%	0%	0%	0%	0%	0%	0%	0%
CONCORDIA	3	54	16	25	0%	0%	0%	0%	0%	0%	0%	0%	0%	0%	0%	0%	0%	0%	0%	0%	0%	0%	0%	0%	0%	0%	0%	0%	0%	0%	0%	0%	0%	0%	0%	0%
ESCUINAPA	80	306	54	137	1%	1%	0%	0%	0%	0%	0%	0%	0%	0%	0%	3%	3%	3%	1%	1%	1%	3%	3%	1%	3%	3%	5%	4%	4%	4%	4%	4%	4%	4%		
MAZATLAN	271	3,744	549	1,275	28%	28%	27%	28%	28%	27%	27%	27%	27%	28%	29%	26%	26%	26%	25%	27%	22%	23%	24%	23%	41%	21%	22%	22%	23%	21%	21%	20%	20%			
ROSARIO	3	138	23	64	0%	0%	0%	0%	0%	0%	0%	0%	0%	0%	0%	0%	0%	0%	0%	0%	0%	0%	0%	0%	0%	0%	0%	0%	0%	0%	0%	0%	0%	0%	0%	0%
Total	1319	21,060	3457	7,176	30%	31%	30%	28%	28%	28%	27%	27%	27%	27%	27%	25%	25%	26%	25%	25%	24%	26%	24%	25%	25%	26%	26%	26%	26%	26%	26%	25%	26%	26%		



SERVICIOS DE SALUD DE SINALOA
SUBDIRECCIÓN DE VIGILANCIA EPIDEMIOLÓGICA

**REPORTES POR
JURISDICCION SANITARIA**

PLATAFORMA SISVER

COVID-19 Sinaloa: Casos y Defunciones JURISDICCIÓN MOCHIS



NUEVA NORMALIDAD

747

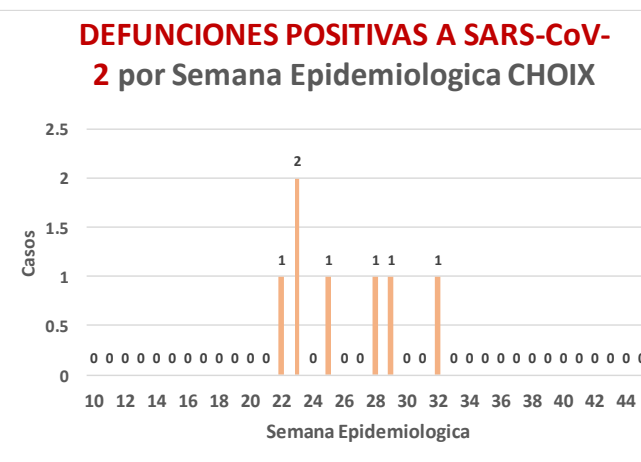
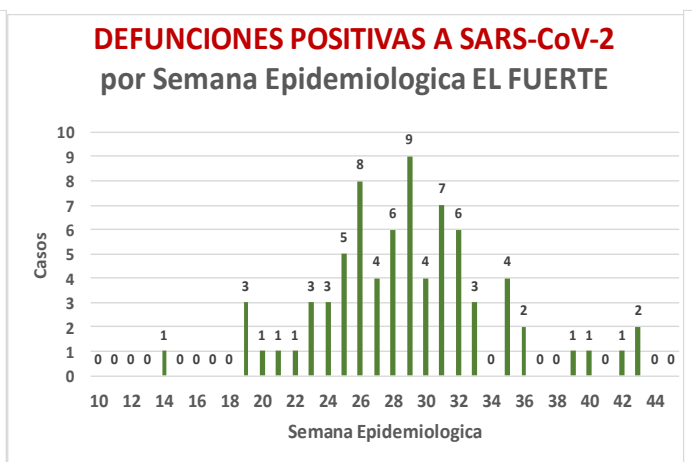
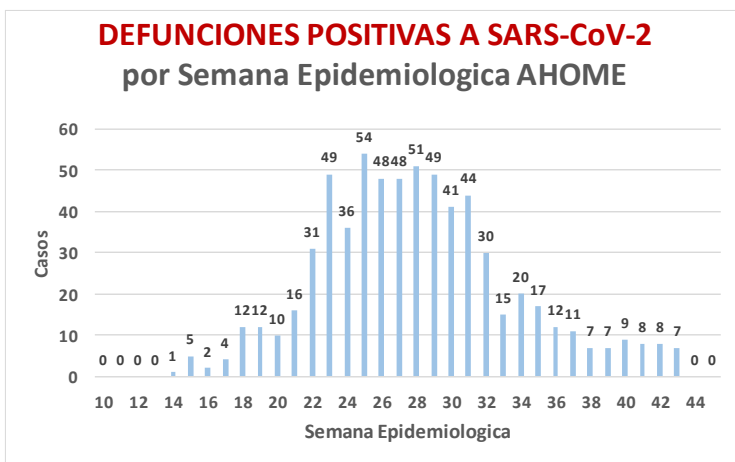
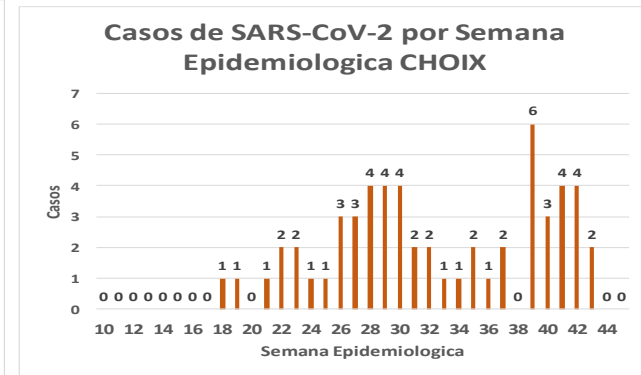
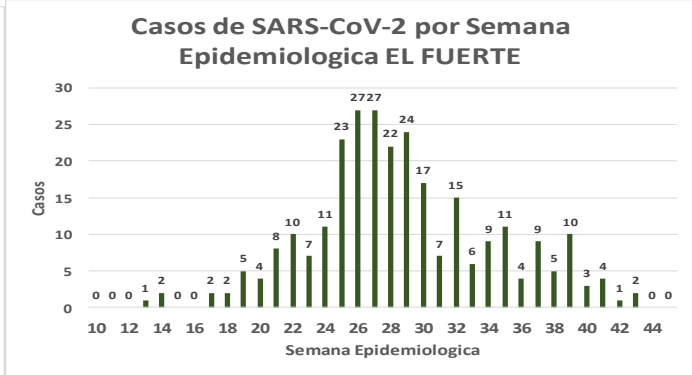
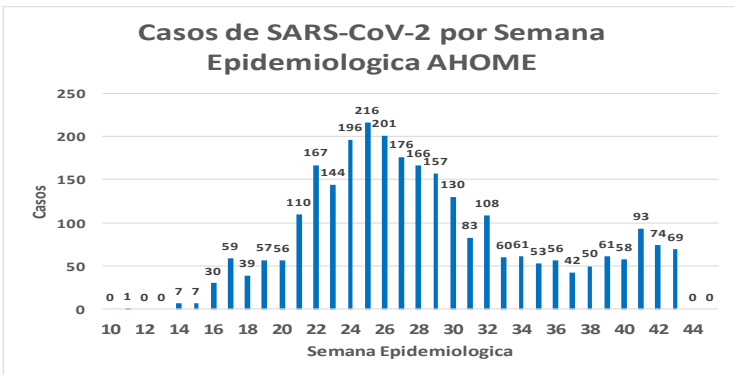
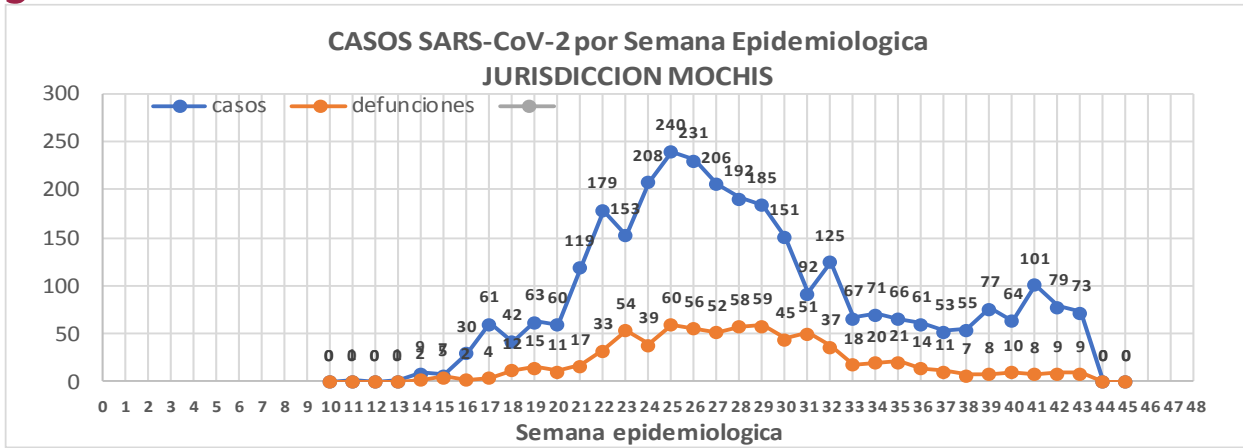
Defunciones Jurisdicción Mochis



Datos actualizados al **viernes, 23 de octubre de 2020**

JURISDICCION SANITARIA	Casos Acum. SARS-CoV-2*	%
Jurisd. No. 1 Mochis	3122	100.0%
AHOME	2787	89.3%
CHOIX	57	1.8%
EL FUERTE	278	8.9%

* Municipio de residencia



COVID-19 Sinaloa: Muestreo de Casos **JURISDICCION MOCHIS**



SALUD
RETARÍA DE SALUD

**NUEVA
NORMALIDAD**

747

**Defunciones
Jurisdicción
Mochis**



JURISDICCION No. 1 , MOCHIS

INSTITUCION	NO ADECUADO	RECHAZADA	NO RECIBIDA	SOSPECHOSOS	TOTAL CON MUESTRA	% SOSPECHOSOS
IMSS	0	39	10	2,983	3,032	48.0%
IMSS-OPORTUNIDADES	0	5	0	276	281	4.4%
ISSSTE	1	7	0	383	391	6.2%
PRIVADA	1	1	0	108	110	1.7%
SEDENA	0	0	0	5	5	0.1%
SEMAR	0	3	1	118	122	1.9%
SSA	14	5	0	2,356	2,375	37.6%
PEMEX	0	0	0	0	0	0.0%
ESTATAL	0	0	0	3	3	0.0%
MUNICIPAL	0	1	0	0	1	0.0%
TOTAL	16	61	11	6,232	6,320	100.0%
	0.3%	1.0%	0.2%	98.6%	100.0%	

RESULTADO DEFINITIVO EN PLATAFORMA SISVER; JUR MOCHIS	
SARS-CoV-2	3142
NEGATIVO	2804
NO RECIBIDA	11
INF AH1N1 PMD	53
RECHAZADA	61
B	15
A H3	1
METAPNEUMOVIRUS	3
ENTEROV//RHINOVIRUS	2
CORONA OC43	0
NO ADECUADO	16
INF A	3
CORONA 229E	0
CORONA NL63	0
CORONA HKU1	0
VSR	1
ADENOVIRUS	0
PARAINFLUENZA 3	0
NO SUBTIPIFICADO	0

INFORMACION AL DIA : viernes, 23 de octubre de 2020

SE TOMO MUESTRA PERO SIN RECEPCION EN LABORATORIO

Municipios	IMSS	IMSS-OPORTUNIDADES	ISSSTE	PRIVADA	SEDENA	SEMAR	SSA	PEMEX	ESTATAL	MUNICIPAL	TOTAL
AHOME	142	2	8	12	0	2	23	0	0	0	189
CHOIX	2	0	1	1	0	0	0	0	0	0	4
EL FUERTE	5	7	0	1	0	0	2	0	0	0	15
TOTAL JURISDICCION	149	9	9	14	0	2	25	0	0	0	208

COVID-19 Sinaloa: Informe ejecutivo: JURISDICCIÓN MOCHIS

Unidades de Salud que han reportado en SISVER

MUNICIPIO	CLUES	SECTOR	UNIDAD	Defunciones en la Semana Epidemiológica			Total Defunciones Asociadas a SarsCov-2	Casos confirmados en la Semana Epidemiológica			Total de Casos Confirmados	Tasa letalidad X 100 (D/G)*100	Lugar Letalidad	PRUEBAS REALIZADAS en la Sem Epidemiologica			INDICE DE POSITIVIDAD	Lugar de Índice de Positividad
				SEM EPI NUM-41	SEM EPI NUM-42	Aumento		SEM EPI NUM-41	SEM EPI NUM-42	Aumento				SEM EPI NUM-41	SEM EPI NUM-42	Aumento		
AHOME	SLMPO00831	PRIVADA	CLINICA ANGELES	0	0	0	0	0	0	0	1	0.00	12	0	0	0	-	-
AHOME	SLMPO00032	PRIVADA	CLINICA SANTA MARIA	0	0	0	0	0	0	0	1	0.00	12	0	0	0	-	-
AHOME	SLIMS000015	IMSS	HGP 2 LOS MOCHIS	0	0	0	2	1	0	-1	66	3.03	8	6	0	-6	-	-
AHOME	SLIMS000020	IMSS	HGZ 49 LOS MOCHIS	8	7	-1	460	42	20	-22	1,228	37.46	5	67	30	-37	66.67	1
AHOME	SLMPO00114	PRIVADA	HOSPITAL FATIMA	0	0	0	22	1	0	-1	58	37.93	4	1	0	-1	-	-
AHOME	SLMPO00155	PRIVADA	HOSPITAL GENERAL CENTRO MEDICO DE LOS MOCHIS	0	0	0	2	0	0	0	3	66.67	1	0	0	0	-	-
AHOME	SLSSA000024	SSA	HOSPITAL GENERAL LOS MOCHIS	1	2	1	211	1	7	6	550	38.36	3	8	16	8	43.75	3
AHOME	SLIST000015	ISSSTE	LOS MOCHIS	0	0	0	112	7	4	-3	300	37.33	6	11	7	-4	57.14	2
AHOME	SLSSA000036	SSA	LOS MOCHIS	0	0	0	0	0	0	0	0	-	-	0	0	0	-	-
AHOME	SLSSA017332	SSA	OFICINAS JURISDICCIONALES	0	0	0	2	13	19	6	459	0.44	11	77	111	34	17.12	6
AHOME	SLMPO00061	PRIVADA	SALUD INTEGRAL SINALOENSE C.S.	0	0	0	4	1	0	-1	13	30.77	7	2	3	1	0.00	7
AHOME	SLSMA000010	SEMAR	SANATORIO NAVAL DE TOPOLOBAMPO	0	0	0	1	0	1	1	70	1.43	10	1	3	2	33.33	5
AHOME	SLIMS000085	IMSS	UMF 5 TOPOLOBAMPO	0	0	0	0	0	0	0	6	0.00	12	0	0	0	-	-
AHOME	SLIMS000032	IMSS	UMF 37 LOS MOCHIS	0	0	0	8	37	27	-10	401	2.00	9	96	65	-31	41.54	4
AHOME	SLIMS000044	IMSS	UMFH 6 AHOME	0	0	0	0	0	0	0	2	0.00	12	0	0	0	-	-
AHOME	SLIMS000073	IMSS	UMFH 13 SAN MIGUEL	0	0	0	1	0	0	0	2	50.00	2	0	0	0	-	-
AHOME	SLIMS000476	IMSS	UMFH 33 EL CARRIZO	0	0	0	0	0	0	0	0	-	-	0	0	0	-	-
AHOME	SLIMS000061	IMSS	UMFH 7 HIGUERA	0	0	0	0	0	0	0	6	0.00	12	0	0	0	-	-
TOTAL MPIO. AHOME				9	9	0	825	103	78	-25	3166	26.06		269	235	-34	33.19	
CHOIX	SLSSA018352	SSA	CENTRO DE SALUD CHOIX	0	0	0	0	2	3	1	18	0.00	1	2	8	6	37.50	5
CHOIX	SLSSA000963	SSA	HOSPITAL INTEGRAL CHOIX	0	0	0	0	0	0	0	7	0.00	1	0	0	0	-	-
TOTAL MPIO. CHOIX				0	0	0	0	2	3	1	25	0.00		2	8	6	37.50	
EL FUERTE	SLIMO000576	IMSS-OPC	HR FUERTE, EL	0	0	0	21	2	0	-2	152	13.82	2	7	1	-6	0.00	9
EL FUERTE	SLIMS000266	IMSS	UMF 14 SANTA ROSA	0	0	0	1	0	0	0	2	50.00	1	0	0	0	-	-
EL FUERTE	SLIMS000522	IMSS	UMF 43 SAN BLAS	0	0	0	0	0	0	0	1	0.00	3	0	0	0	-	-
TOTAL MPIO. EL FUERTE				0	0	0	22	2	0	-2	155	14.19		7	1	-6	0.00	
TOTAL JURISDICCION 1, MOCHIS				9	9	0	847	107	81	-26	3,346	25.31		278	244	-34	33.20	

NUEVA NORMALIDAD

INDICE DE POSITIVIDAD
33.2

TASA DE LETALIDAD
25.31



COVID-19 Sinaloa: Casos y Defunciones **JURISDICCIÓN CULIACÁN**



SALUD
SECRETARÍA DE SALUD

NUEVA NORMALIDAD

1339

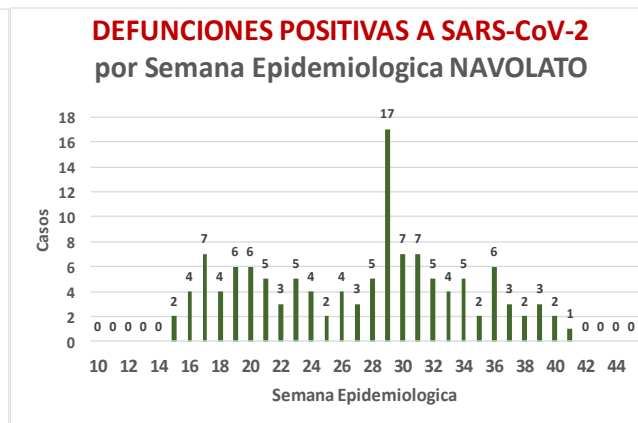
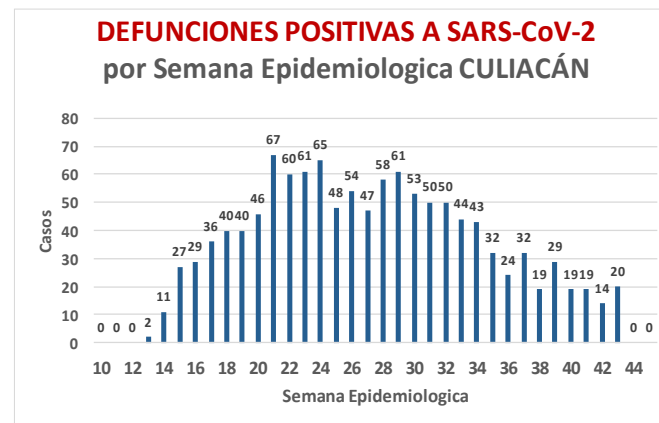
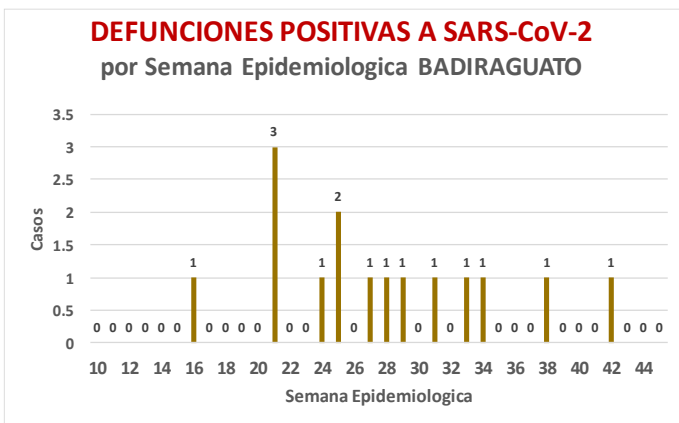
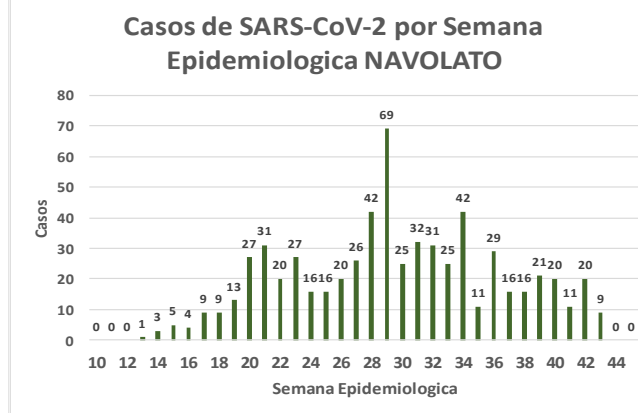
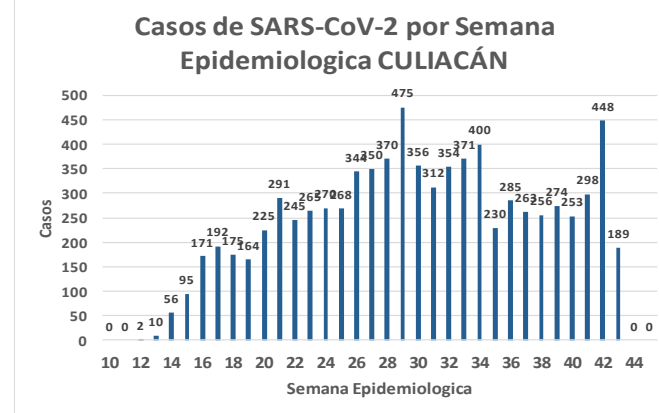
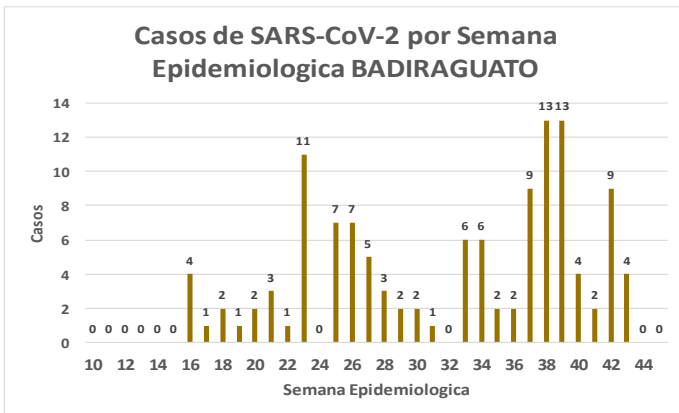
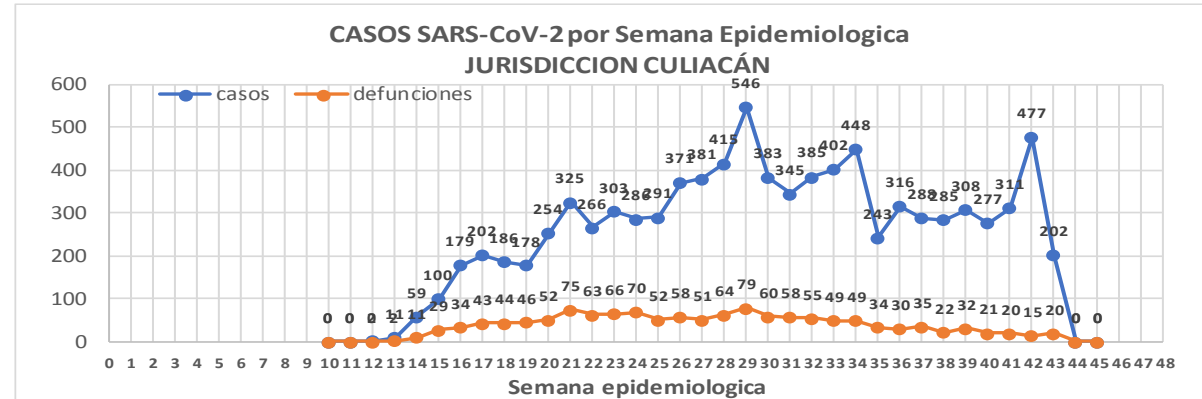
Defunciones Jurisdicción Culiacán



Datos actualizados al **viernes, 23 de octubre de 2020**

JURISDICCION SANITARIA	Casos Acum. SARS-CoV-2*	%
Jurisd. No. 4 Culiacán	9025	100.0%
BADIRAGUATO	122	1.4%
CULIACAN	8257	91.5%
NAVOLATO	646	7.2%

* Municipio de residencia



COVID-19 Sinaloa: Muestreo de Casos **JURISDICCIÓN CULIACÁN**



Jurisd. No. 4 Culiacán

INSTITUCION	NO ADECUADO	RECHAZADA	NO RECIBIDA	SOSPECHOSOS	TOTAL CON MUESTRA	% SOSPECHOSOS
IMSS	0	186	37	8,060	8,283	44.3%
IMSS-OPORTUNIDADES	0	0	0	19	19	0.1%
ISSSTE	1	27	16	1,168	1,212	6.5%
PRIVADA	2	13	53	760	828	4.4%
SEDENA	0	0	0	18	18	0.1%
SEMAR	0	0	0	1	1	0.0%
SSA	35	174	23	7,256	7,488	40.0%
PEMEX	0	0	0	0	0	0.0%
ESTATAL	2	9	2	849	862	4.6%
MUNICIPAL	0	0	0	0	0	0.0%
TOTAL	40	409	131	18,131	18,711	100.0%
	0.2%	2.2%	0.7%	96.9%	100.0%	

RESULTADO DEFINITIVO EN PLATAFORMA SISVER; JUR CULIACAN

SARS-CoV-2	9157
NEGATIVO	8262
NO RECIBIDA	131
INF AH1N1 PMD	26
RECHAZADA	409
B	24
A H3	7
METAPNEUMOVIRUS	1
ENTEROV//RHINOVIRUS	10
CORONA OC43	1
NO ADECUADO	40
INF A	4
CORONA 229E	1
CORONA NL63	1
CORONA HKU1	1
VSR	1
ADENOVIRUS	0
PARAINFLUENZA 3	1
NO SUBTIPIFICADO	0

NUEVA NORMALIDAD

1339

Defunciones
Jurisdicción
Culiacán

INFORMACION AL DIA : viernes, 23 de octubre de 2020

SE TOMO MUESTRA PERO SIN RECEPCION EN LABORATORIO

Municipios	IMSS	IMSS-OPORTUNIDADES	ISSSTE	PRIVADA	SEDENA	SEMAR	SSA	PEMEX	ESTATAL	MUNICIPAL	TOTAL
BADIRAGUATO	0	0	0	1	0	0	4	0	0	0	5
CULIACAN	270	0	137	80	0	0	90	0	7	0	584
NAVOLATO	33	0	5	0	0	0	6	0	1	0	45
TOTAL JURISDICCION	303	0	142	81	0	0	100	0	8	0	634



COVID-19 Sinaloa: Informe ejecutivo: JURISDICCIÓN CULIACÁN



SALUD
SECRETARÍA DE SALUD

Unidades de Salud que han reportado en SISVER

MUNICIPIO	CLUES	SECTOR	UNIDAD	Defunciones en la Semana Epidemiológica			Total Defunciones Asociadas a SarsCov-2	Casos confirmados en la Semana Epidemiológica			Total de Casos Confirmados	Tasa Letalidad X 100 (D/G)*100	Lugar Letalidad	PRUEBAS REALIZADAS en la Sem Epidemiológica			INDICE DE POSITIVIDAD	Lugar de Índice de POSITIVIDAD
				SEM EPI NUM-41	SEM EPI NUM-42	Aumento		SEM EPI NUM-41	SEM EPI NUM-42	Aumento				SEM EPI NUM-41	SEM EPI NUM-42	Aumento		
CULIACÁN	SLSSA000905	SSA	ADOLFO LOPEZ MATEOS (EL TAMARINDO)	0	0	0	0	0	0	0	0	-	-	0	0	0	-	-
CULIACÁN	XXDES002092	SSA	BRIGADA EPIDEMIOLOGICA CULIACAN	0	0	0	0	0	0	0	13	0.00	20	0	0	0	-	-
CULIACÁN	SLSMP000365	PRIVADA	CLINICA DE REHABILITACION Y ESPECIALIDADES	0	0	0	1	0	0	0	21	4.76	10	0	0	0	-	-
CULIACÁN	SLSMP000370	PRIVADA	CLINICA HOSPITAL CULIACAN S. A. DE C. V.	0	0	0	8	0	0	0	15	53.33	1	0	0	0	-	-
CULIACÁN	SLSSA000794	SSA	COSTA RICA	0	0	0	0	0	0	0	0	-	-	0	0	0	-	-
CULIACÁN	SLIST000073	ISSSTE	CULIACAN	0	0	0	0	0	0	0	0	-	-	0	0	0	-	-
CULIACÁN	SLSSA000753	SSA	CULIACAN	0	0	0	0	5	10	5	438	0.00	20	16	18	2	55.56	4
CULIACÁN	SLSSA000741	SSA	CULIACAN (AGUARUTO)	0	0	0	0	0	0	0	5	0.00	20	0	0	0	-	-
CULIACÁN	SLSSA000695	SSA	CULIACAN (PEMEX)	0	0	0	0	0	0	0	2	0.00	20	1	0	-1	-	-
CULIACÁN	SLIST000085	ISSSTE	DR. M.CARDENAS DE LA VEGA	0	0	0	223	13	83	70	730	30.55	5	32	177	145	46.89	9
CULIACÁN	SLSSA002474	SSA	EL DORADO	0	0	0	0	0	0	0	0	-	-	0	0	0	-	-
CULIACÁN	SLIMS000131	IMSS	HGR 1 CULIACAN	14	10	-4	697	77	85	8	2,152	32.39	4	168	170	2	50.00	7
CULIACÁN	SLIMS000184	IMSS	HGZMF 28 COSTA RICA	1	1	0	56	8	7	-1	267	20.97	8	18	19	1	36.84	13
CULIACÁN	SLSMP000534	PRIVADA	HOSPITAL ANGELES CULIACAN	0	0	0	0	38	16	-22	247	0.00	20	102	36	-66	44.44	11
CULIACÁN	SLSME000016	ESTATAL	HOSPITAL CIVIL DE CULIACAN	1	0	-1	121	18	12	-6	545	22.20	7	25	26	1	46.15	10
CULIACÁN	SLSSA000666	SSA	HOSPITAL GENERAL CULIACAN	4	6	2	240	16	20	4	832	28.85	6	53	36	-17	55.56	4
CULIACÁN	SLSSA018265	SSA	HOSPITAL GENERAL EL DORADO	0	0	0	2	2	0	-2	68	2.94	12	6	0	-6	-	-
CULIACÁN	SLSSA000811	SSA	HOSPITAL INTEGRAL EL DORADO	0	0	0	0	0	0	0	2	0.00	20	0	0	0	-	-
CULIACÁN	SLSSA017582	SSA	HOSPITAL INTEGRAL VALLE DE SAN LORENZO	0	0	0	0	0	0	0	0	-	-	0	0	0	-	-
CULIACÁN	SLSSA017606	SSA	HOSPITAL MATERNO NEONATAL	0	0	0	1	5	3	-2	69	1.45	17	8	22	14	13.64	15
CULIACÁN	SLSME000021	ESTATAL	HOSPITAL PEDIATRICO DE SINALOA	0	0	0	0	0	0	0	2	0.00	20	0	0	0	-	-
CULIACÁN	SLSSA002556	SSA	HOSPITAL PEDIATRICO DE SINALOA	0	0	0	4	4	10	6	186	2.15	15	28	39	11	25.64	14
CULIACÁN	SLSSA002643	SSA	JURISDICCION SANITARIA IV CULIACAN	0	0	0	2	35	88	53	1,604	0.12	19	124	216	92	40.74	12
CULIACÁN	SLSMP002815	PRIVADA	MEDICA DE LA CIUDAD	0	0	0	7	0	0	0	53	13.21	9	0	0	0	-	-
CULIACÁN	SLSSA000852	SSA	OBISPO	0	0	0	0	0	0	0	0	-	-	0	0	0	-	-
CULIACÁN	SLSSA017455	SSA	OFICINAS JURISDICCIONALES	0	0	0	0	0	0	0	34	0.00	20	0	0	0	-	-
CULIACÁN	SLSMP000440	PRIVADA	OPERADORA NUEVA CLINICA SANTA MARIA S.A DE C.V	0	0	0	3	0	0	0	6	50.00	2	0	0	0	-	-
CULIACÁN	SLSSA000876	SSA	QUILA	0	0	0	0	0	0	0	6	0.00	20	0	0	0	-	-
CULIACÁN	SLSMP000411	PRIVADA	SANATORIO BATIZ RAMOS	0	0	0	0	0	0	0	1	0.00	20	0	0	0	-	-
CULIACÁN	SLSMP000394	PRIVADA	SANATORIO CEMSI CHAPULTEPEC	0	0	0	0	0	0	0	2	0.00	20	0	0	0	-	-
CULIACÁN	SLIMS000143	IMSS	UMF 35 CULIACAN	0	0	0	6	23	31	8	629	0.95	18	39	53	14	58.49	3
CULIACÁN	SLIMS000155	IMSS	UMF 36 CULIACAN	1	0	-1	15	28	35	7	377	3.98	11	34	46	12	76.09	2
CULIACÁN	SLIMS000160	IMSS	UMF 46 CULIACAN	1	0	-1	7	22	12	-10	346	2.02	16	29	22	-7	54.55	6
CULIACÁN	SLIMS000172	IMSS	UMF 52 CULIACAN	0	0	0	2	6	21	15	80	2.50	13	18	27	9	77.78	1
CULIACÁN	SLIMS000633	IMSS	UMF 55 CULIACAN	0	0	0	5	8	26	18	221	2.26	14	20	52	32	50.00	7
CULIACÁN	SLIMS000196	IMSS	UMFH 22 EL DORADO	0	0	0	6	0	0	0	18	33.33	3	0	0	0	-	-
TOTAL MPIO. CULIACAN				22	17	-5	1,406	308	459	151	8,971	15.67		721	959	238	47.86	
BADIRAGUATO	SLSSA018060	SSA	CARAVANA DE LA SALUD TIPO 0 EL CASTILLO	0	0	0	0	0	0	0	0	-	-	0	0	0	-	-
BADIRAGUATO	SLSSA000362	SSA	HIGUERAS DE ALVAREZ BORBOA(H DELOS MONZO	0	0	0	0	0	0	0	0	-	-	0	0	0	-	-
BADIRAGUATO	SLSSA000246	SSA	HOSPITAL INTEGRAL BADIRAGUATO	0	0	0	0	1	8	7	93	0.00	1	4	17	13	47.06	1
TOTAL MPIO. BADIRAGUATO				0	0	0	0	1	8	7	93	0.00		4	17	13	47.06	
NAVOLATO	SLIMS000435	IMSS	HGSMF 4 NAVOLATO	0	0	0	3	4	10	6	258	1.16	2	12	25	13	40.00	2
NAVOLATO	SLSSA002491	SSA	HOSPITAL INTEGRAL NAVOLATO	0	0	0	0	1	0	-1	36	0.00	3	2	6	4	0.00	4
NAVOLATO	SLSSA002305	SSA	SAN PEDRO	0	0	0	0	0	1	1	8	0.00	3	1	1	0	100.00	1
NAVOLATO	SLIMS000440	IMSS	UMFH 11 VILLA JUAREZ	0	0	0	5	1	4	3	53	9.43	1	2	14	12	28.57	3
TOTAL MPIO. NAVOLATO				0	0	0	8	6	15	9	355	2.25		17	46	29	32.61	
TOTAL JURISDICCION 4, CULIACAN				22	17	-5	1,414	315	482	167	9,419	15.01		742	1,022	280	47.16	

NUEVA NORMALIDAD

INDICE DE POSITIVIDAD
47.16

TASA DE LETALIDAD
15.01



COVID-19 Sinaloa: Casos y Defunciones JURISDICCIÓN MAZATLÁN



SALUD
SECRETARÍA DE SALUD

NUEVA NORMALIDAD

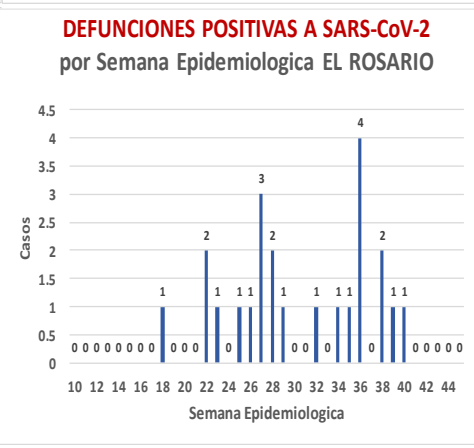
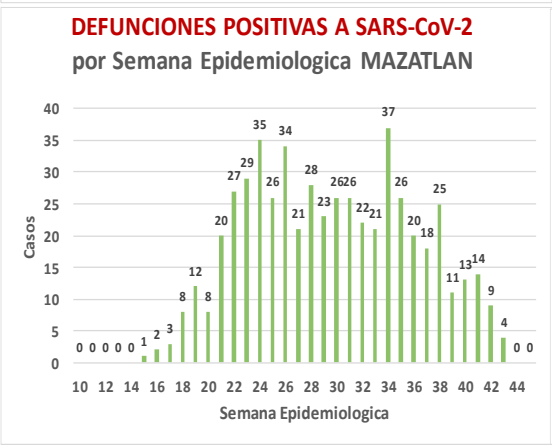
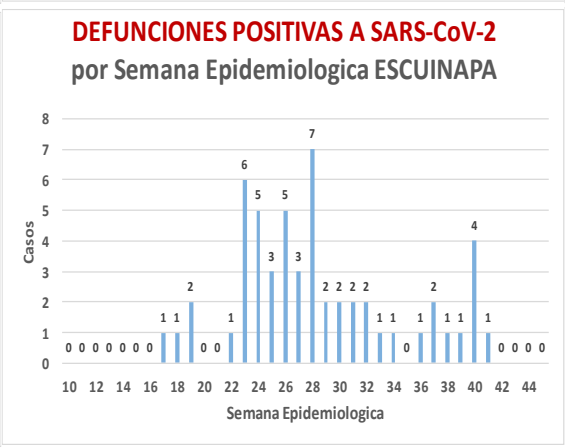
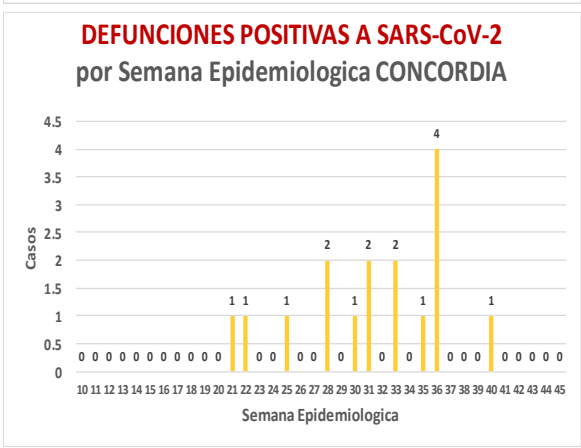
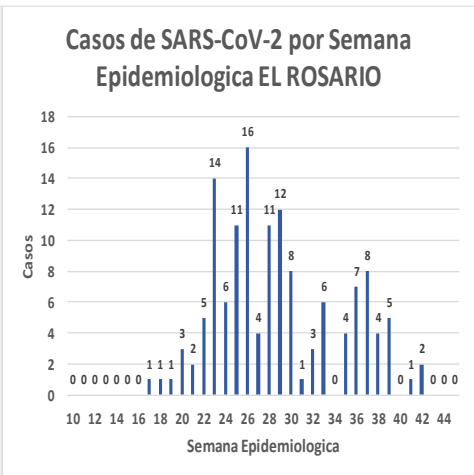
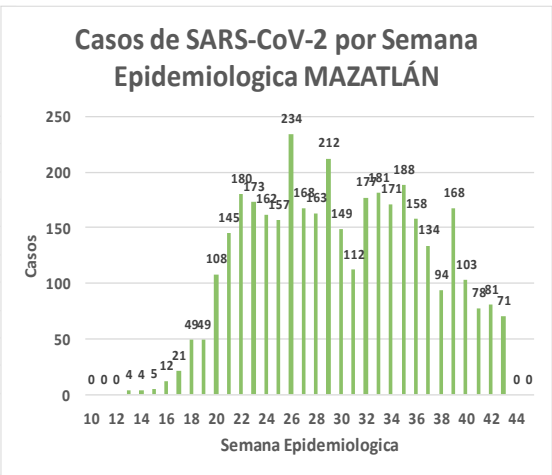
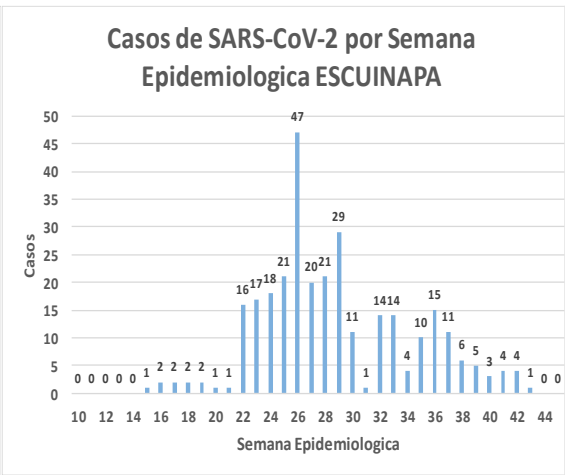
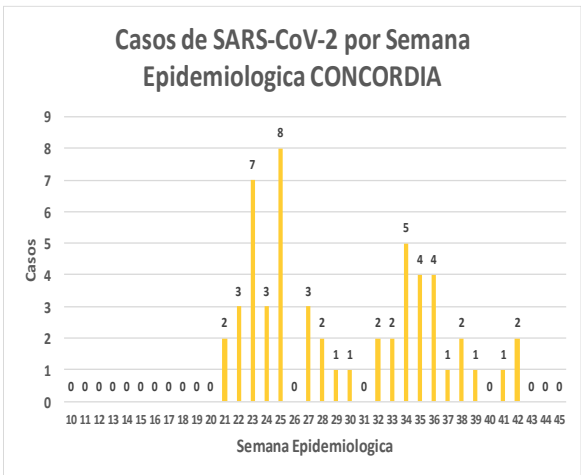
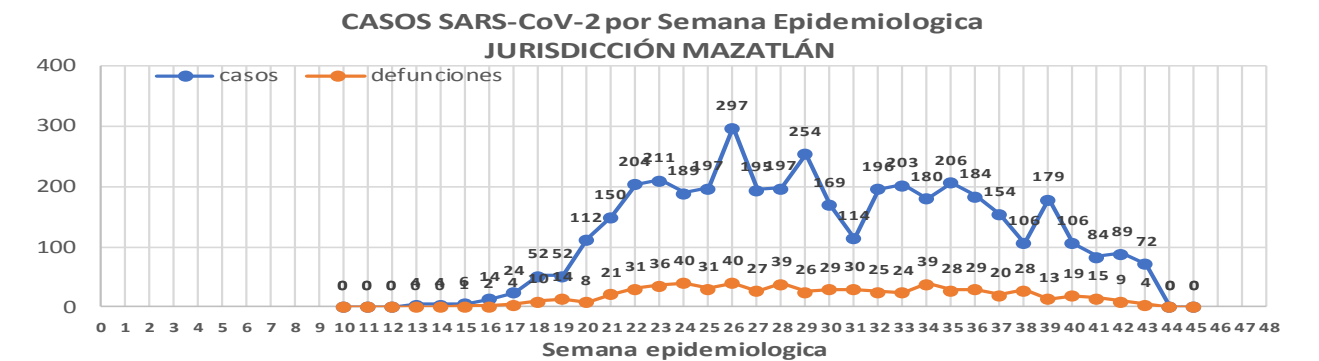
642
Defunciones
Jurisdicción
Mazatlán



Datos actualizados al **viernes, 23 de octubre de 2020**

JURISDICCION SANITARIA	Casos Acum. SARS-CoV-2*	%
Jurisd. No. 6 Mazatlan	4204	100.0%
CONCORDIA	54	1.3%
ESCUINAPA	303	7.2%
MAZATLAN	3711	88.3%
ROSARIO	136	3.2%

* Municipio de residencia



COVID-19 Sinaloa: Muestreo de Casos **JURISDICCIÓN MAZATLÁN**



**NUEVA
NORMALIDAD**

642

**Defunciones
Jurisdicción
MAZATLÁN**



Jurisd. No. 6 Mazatlan

INSTITUCION	NO ADECUADO	RECHAZADA	NO RECIBIDA	SOSPECHOSOS	TOTAL CON MUESTRA	% SOSPECHOSOS
IMSS	0	27	9	3,258	3,294	42.5%
IMSS-OPORTUNIDADES	0	11	0	186	197	2.5%
ISSSTE	1	24	3	348	376	4.9%
PRIVADA	4	27	1	273	305	3.9%
SEDENA	0	8	2	248	258	3.3%
SEMAR	0	8	2	167	177	2.3%
SSA	16	29	5	2,758	2,808	36.2%
PEMEX	0	0	0	5	5	0.1%
ESTATAL	0	0	0	4	4	0.1%
MUNICIPAL	2	0	0	322	324	4.2%
TOTAL	23	134	22	7,569	7,748	100.0%

0.3% 1.7% 0.3% 97.7% 100.0%

RESULTADO DEFINITIVO EN PLATAFORMA SISVER; JUR MAZATLÁN

SARS-CoV-2	4242
NEGATIVO	3177
NO RECIBIDA	22
INF AH1N1 PMD	4
RECHAZADA	134
B	7
A H3	3
METAPNEUMOVIRUS	1
ENTEROV//RHINOVIRUS	2
CORONA OC43	0
NO ADECUADO	23
INF A	0
CORONA 229E	0
CORONA NL63	0
CORONA HKU1	0
VSR	0
ADENOVIRUS	0
PARAINFLUENZA 3	0
NO SUBTIPIFICADO	0

INFORMACION AL DIA : viernes, 23 de octubre de 2020

SE TOMO MUESTRA PERO SIN RECEPCION EN LABORATORIO

Municipios	IMSS	IMSS- OPORTUNIDADES	ISSSTE	PRIVADA	SEDENA	SEMAR	SSA	PEMEX	ESTATAL	MUNICIPAL	TOTAL
CONCORDIA	0	0	0	0	0	0	1	0	0	0	1
ESCUINAPA	0	0	0	0	0	0	10	0	0	0	10
MAZATLAN	35	3	3	34	1	4	33	0	0	1	114
ROSARIO	0	0	1	3	0	0	4	0	0	0	125
TOTAL	35	3	4	37	1	4	48	0	0	1	250

COVID-19 Sinaloa: Informe ejecutivo: JURISDICCIÓN MAZATLÁN



SALUD
SECRETARÍA DE SALUD

Unidades de Salud que han reportado en SISVER

MUNICIPIO	CLUES	SECTOR	UNIDAD	Defunciones en la Semana Epidemiológica			Total Defunciones Asociadas a SarsCov-2	Casos confirmados en la Semana Epidemiológica			Total de Casos Confirmados	Tasa letalidad X 100 (D/G)*100	Lugar Letalidad	PRUEBAS REALIZADAS en la Sem Epidemiologica			INDICE DE POSITIVIDAD	Lugar de Índice de POSITIVIDAD
				SEM EPI NUM-41	SEM EPI NUM-42	Aumento		SEM EPI NUM-41	SEM EPI NUM-42	Aumento				SEM EPI NUM-41	SEM EPI NUM-42	Aumento		
MAZATLÁN	XXDES002099	SSA	BRIGADA EPIDEMIOLOGICA MAZATLAN	0	0	0	0	0	0	0	-	-	0	0	0	-	-	
MAZATLÁN	SLSMP000732	PRIVADA	CLINICA HOSPITAL MARIA DEL MAR	0	0	0	4	0	0	0	12	33.33	3	0	0	0	-	
MAZATLÁN	SLSMP000621	PRIVADA	CLINICA DEL MAR DE MAZATLAN S.A DE C.V.	2	0	-2	8	1	0	-1	29	27.59	5	2	2	0	0.00	
MAZATLÁN	SLIMS000341	IMSS	HGZMF 3 MAZATLAN	9	6	-3	291	48	45	-3	1,599	18.20	7	132	141	9	31.91	
MAZATLÁN	SLSSA002585	SSA	HOSPITAL GENERAL DE MAZATLAN	3	0	-3	137	2	7	5	363	37.74	2	10	16	6	43.75	
MAZATLÁN	SLSMM000014	MUNICIPAL	HOSPITAL MARGARITA MAZA DE JUAREZ	0	1	1	14	3	1	-2	207	6.76	10	6	5	-1	20.00	
MAZATLÁN	SLSMP002844	PRIVADA	HOSPITAL MARINA MAZATLAN	0	0	0	5	1	3	2	79	6.33	11	8	4	-4	75.00	
MAZATLÁN	SLSDN000016	SEDENA	HOSPITAL MILITAR REGIONAL DE MAZATLAN, SIN.	0	2	2	33	8	3	-5	201	16.42	8	10	12	2	25.00	
MAZATLÁN	SLSMA000022	SEMAR	HOSPITAL NAVAL DE MAZATLAN	0	0	0	28	2	1	-1	99	28.28	4	7	2	-5	50.00	
MAZATLÁN	SLSMP000616	PRIVADA	HOSPITAL SHARP MAZATLAN S. A DE C. V.	0	0	0	7	0	0	0	35	20.00	6	0	0	0	-	
MAZATLÁN	SLIMO000733	IMSS-OPORTUNIDADES	HR VILLA UNION	0	0	0	10	4	0	-4	108	9.26	9	5	2	-3	0.00	
MAZATLÁN	SLSSA002655	SSA	JURISDICCION SANITARIA VI MAZATLAN	0	0	0	0	4	7	3	421	0.00	14	25	18	-7	38.89	
MAZATLÁN	SLIST000196	ISSSTE	MAZATLAN	2	1	-1	97	1	6	5	251	38.65	1	5	9	4	66.67	
MAZATLÁN	SLSSA001576	SSA	MAZATLAN (COL. 20 DE NOVIEMBRE)	0	0	0	0	0	0	0	0	-	-	0	0	0	-	
MAZATLÁN	SLSSA001605	SSA	MAZATLAN (COL. CENTRO)	0	0	0	0	7	7	0	364	0.00	14	21	26	5	26.92	
MAZATLÁN	SLSSA017501	SSA	OFICINAS JURISDICCIONALES	0	0	0	0	0	0	0	0	-	-	0	0	0	-	
MAZATLÁN	SLIMS000353	IMSS	UMF 45 MAZATLAN	0	0	0	2	1	3	2	70	2.86	13	4	3	-1	100.00	
MAZATLÁN	SLIMS000645	IMSS	UMF 56 PRADOS	0	0	0	3	2	2	0	86	3.49	12	4	10	6	20.00	
MAZATLÁN	SLSSA002515	SSA	VALLE DEL JARIPILLO	0	0	0	0	0	0	0	1	0.00	14	0	0	0	-	
TOTAL MPIO. MAZATLAN				16	10	-6	639	84	85	1	3,925	16.28		239	250	11	34.00	
CONCORDIA	XXDES002097	SSA	BRIGADA EPIDEMIOLOGICA CONCORDIA	0	0	0	0	0	0	0	0	-	-	0	0	0	-	
CONCORDIA	SLSSA000485	SSA	CONCORDIA	0	0	0	0	0	0	0	10	0.00	2	0	0	0	-	
CONCORDIA	SLSSA000473	SSA	HOSPITAL INTEGRAL CONCORDIA	0	0	0	1	0	1	1	14	7.14	1	0	1	1	100.00	
TOTAL MPIO. CONCORDIA				0	0	0	1	0	1	1	24	4.17		0	1	1	100.00	
ROSARIO	SLIMO000832	IMSS-OPORTUNIDADES	EL POZOLE	0	0	0	0	0	0	0	0	-	-	0	0	0	-	
ROSARIO	SLIST000225	ISSSTE	EL ROSARIO	0	0	0	0	0	0	0	1	0.00	2	0	0	0	-	
ROSARIO	SLSSA001873	SSA	HOSPITAL INTEGRAL DE EL ROSARIO	0	0	0	2	0	2	2	73	2.74	1	2	10	8	20.00	
ROSARIO	SLIMS000406	IMSS	UMFH 31 EL ROSARIO	0	0	0	0	0	0	0	3	0.00	2	0	0	0	-	
TOTAL MPIO. ROSARIO				0	0	0	2	0	2	2	77	2.60		2	10	8	20.00	
ESCUINAPA	SLSSA001132	SSA	ESCUINAPA	0	0	0	1	0	0	0	18	5.56	3	1	2	1	0.00	
ESCUINAPA	SLSSA018253	SSA	HOSPITAL GENERAL ESCUINAPA	0	0	0	22	2	4	2	222	9.91	2	5	10	5	40.00	
ESCUINAPA	SLSSA001173	SSA	TEACAPAN	0	0	0	0	0	0	0	0	-	-	0	0	0	-	
ESCUINAPA	SLIMS000230	IMSS	UMFH 29 ESCUINAPA	0	0	0	2	0	0	0	16	12.50	1	1	0	-1	-	
TOTAL MPIO. ESCUINAPA				0	0	0	25	2	4	2	256	9.77		7	12	5	33.33	
TOTAL JURISDICCION 6, MAZATLÁN				16	10	-6	667	86	92	6	4,282	15.58		248	273	25	33.70	

NUEVA NORMALIDAD

INDICE DE POSITIVIDAD
33.7

TASA DE LETALIDAD
15.58



COVID-19 Sinaloa: Casos y Defunciones **JURISDICCIÓN GUASAVE**



NUEVA NORMALIDAD

461

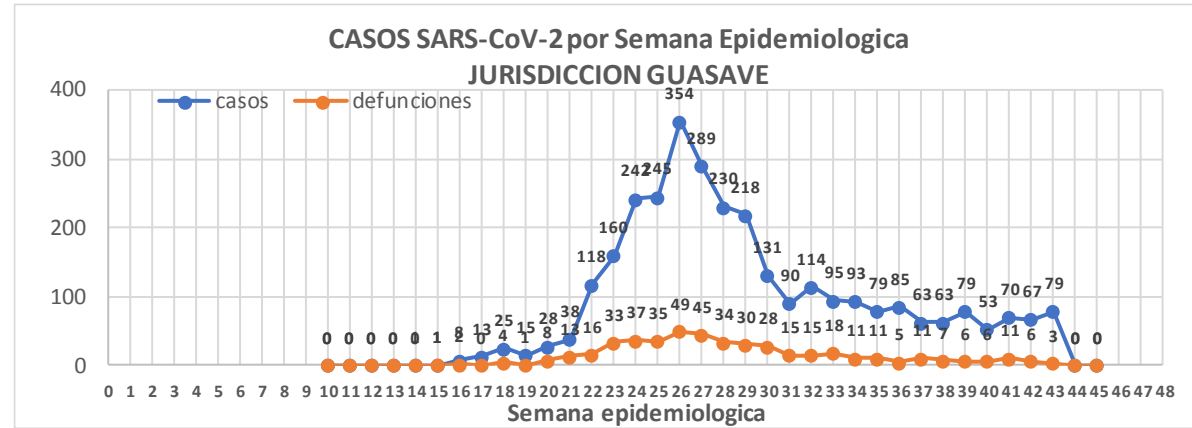
Defunciones Jurisdicción GUASAVE



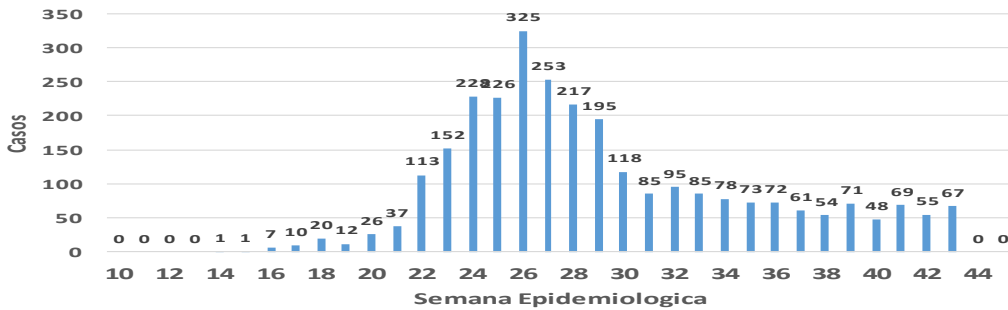
Datos actualizados al **viernes, 23 de octubre de 2020**

JURISDICCION SANITARIA	Casos Acum. SARS-CoV-2*	%
Jurisd. No. 2 Guasave	3146	100.0%
GUASAVE	2854	90.7%
SINALOA	292	9.3%

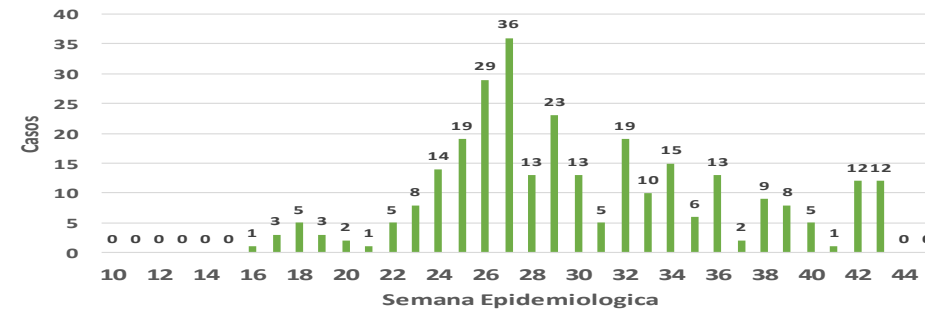
* Municipio de residencia



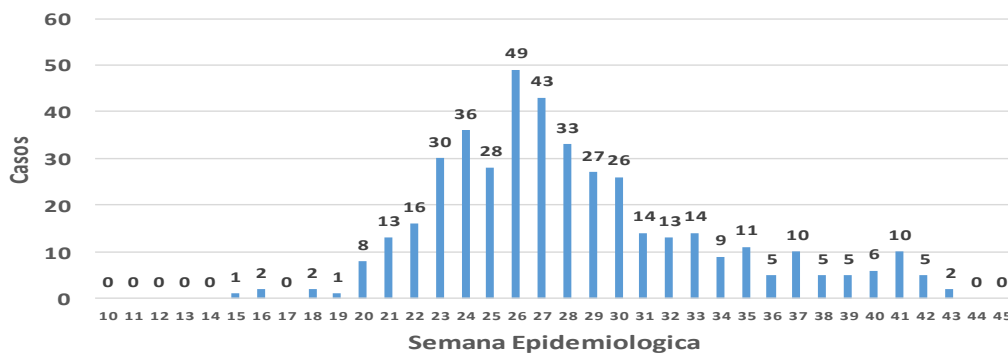
Casos de SARS-CoV-2 por Semana Epidemiologica GUASAVE



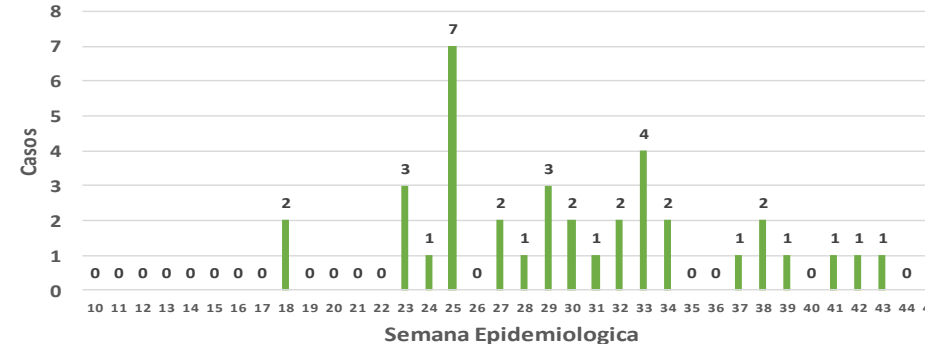
Casos de SARS-CoV-2 por Semana Epidemiologica SINALOA DE LEYVA



DEFUNCIONES POSITIVAS A SARS-CoV-2 por Semana Epidemiologica GUASAVE



DEFUNCIONES POSITIVAS A SARS-CoV-2 por Semana Epidemiologica SINALOA DE LEYVA



COVID-19 Sinaloa: Muestreo de Casos **JURISDICCIÓN GUASAVE**



SALUD
SECRETARÍA DE SALUD

**NUEVA
NORMALIDAD**

461

**Defunciones
Jurisdicción
GUASAVE**



Jurisd. No. 2 Guasave						
INSTITUCION	NO ADECUADO	RECHAZADA	NO RECIBIDA	SOSPECHOSOS	TOTAL CON MUESTRA	% SOSPECHOSOS
IMSS	0	89	4	3,295	3,388	56.2%
IMSS-OPORTUNIDADES	0	2	0	13	15	0.2%
ISSSTE	1	2	0	98	101	1.7%
PRIVADA	0	0	0	49	49	0.8%
SEDENA	0	0	0	0	0	0.0%
SEMAR	0	0	0	4	4	0.1%
SSA	11	27	0	2,421	2,459	40.8%
PEMEX	0	0	0	1	1	0.0%
ESTATAL	0	0	0	8	8	0.1%
MUNICIPAL	0	0	0	0	0	0.0%
TOTAL	12	120	4	5,889	6,025	100.0%
	0.2%	2.0%	0.1%	97.7%	100.0%	

RESULTADO DEFINITIVO EN PLATAFORMA SISVER; JUR GUASAVE	
SARS-CoV-2	3173
NEGATIVO	2562
NO RECIBIDA	4
INF AH1N1 PMD	11
RECHAZADA	120
B	5
A H3	5
METAPNEUMOVIRUS	2
ENTEROV//RHINOVIRUS	5
CORONA OC43	0
NO ADECUADO	12
INF A	0
CORONA 229E	0
CORONA NL63	0
CORONA HKU1	0
VSR	0
ADENOVIRUS	0
PARAINFLUENZA 3	0
NO SUBTIPIFICADO	0

INFORMACION AL DIA : viernes, 23 de octubre de 2020

SE TOMO MUESTRA PERO SIN RECEPCION EN LABORATORIO

Municipios	IMSS	IMSS-OPORTUNIDADES	ISSSTE	PRIVADA	SEDENA	SEMAR	SSA	PEMEX	ESTATAL	MUNICIPAL	TOTAL
GUASAVE	77	0	0	11	0	0	27	0	0	0	115
SINALOA	4	0	1	1	0	0	5	0	0	0	11
TOTAL JURISDICCION	81	0	1	12	0	0	32	0	0	0	126

COVID-19 Sinaloa: Informe ejecutivo: JURISDICCION GUASAVE

Unidades de Salud que han reportado en SISVER

MUNICIPIO	CLUES	SECTOR	UNIDAD	Defunciones en la Semana Epidemiologica			Total Defunciones Asociadas a SarsCov-2	Casos confirmados en la Semana Epidemiologica			Total de Casos Confirmados	Tasa letalidad X 100 (D/G)*100	Lugar Letalidad	PRUEBAS REALIZADAS en la Sem Epidemiologica			INDICE DE POSITIVIDAD	Lugar de Indice de POSITIVIDAD
				SEM EPI NUM-41	SEM EPI NUM-42	Aumento		SEM EPI NUM-41	SEM EPI NUM-42	Aumento				SEM EPI NUM-41	SEM EPI NUM-42	Aumento		
GUASAVE	SLSSA001296	SSA	BACHOCO	0	0	0	0	0	0	0	1	0.00	3	0	0	0	-	-
GUASAVE	SLSSA001301	SSA	BAMOA	0	0	0	0	0	0	0	5	0.00	3	0	0	0	-	-
GUASAVE	XXDES002086	SSA	BRIGADA EPIDEMIOLOGICA GUASAVE	0	0	0	0	0	0	0	0	-	-	0	0	0	-	-
GUASAVE	SLSSA018224	SSA	CENTRO DE SALUD GUASAVE II	0	0	0	0	26	11	-15	644	0.00	3	57	23	-34	47.83	2
GUASAVE	SLSSA001354	SSA	COREREPE (EL GALLO)	0	0	0	0	0	0	0	1	0.00	3	0	0	0	-	-
GUASAVE	SLSSA001366	SSA	EL CUBILETE (EL NUMERO UNO)	0	0	0	0	0	0	0	2	0.00	3	0	0	0	-	-
GUASAVE	SLSSA001412	SSA	EL HUITUSSI	0	0	0	0	0	0	0	0	-	-	0	0	0	-	-
GUASAVE	SLSSA001395	SSA	GABRIEL LEYVA SOLANO (BENITO JUAREZ)	0	0	0	0	0	0	0	2	0.00	3	0	0	0	-	-
GUASAVE	SLSSA001383	SSA	GABRIEL LEYVA SOLANO (EL BATAMOTE)	0	0	0	0	0	0	0	1	0.00	3	0	0	0	-	-
GUASAVE	SLIST000160	ISSSTE	GUASAVE	0	0	0	0	0	0	0	0	-	-	0	0	0	-	-
GUASAVE	SLIMS000271	IMSS	HGZMF 32 GUASAVE	9	7	-2	277	31	47	16	1,789	15.48	2	75	100	25	47.00	3
GUASAVE	SLSSA001255	SSA	HOSPITAL GENERAL GUASAVE	1	0	-1	83	4	3	-1	257	32.30	1	5	6	1	50.00	1
GUASAVE	SLSSA001400	SSA	JUAN JOSE RIOS	0	0	0	0	0	0	0	4	0.00	3	0	0	0	-	-
GUASAVE	SLSSA001313	SSA	LA BRECHA	0	0	0	0	0	0	0	2	0.00	3	0	0	0	-	-
GUASAVE	SLSSA001511	SSA	LA TRINIDAD	0	0	0	0	0	0	0	3	0.00	3	0	0	0	-	-
GUASAVE	SLSSA001470	SSA	LAS QUEMAZONES	0	0	0	0	0	0	0	1	0.00	3	0	0	0	-	-
GUASAVE	SLSSA001424	SSA	LEON FONSECA (ESTACION VERDURA)	0	0	0	0	0	0	0	3	0.00	3	0	0	0	-	-
GUASAVE	SLSSA001436	SSA	NIO	0	0	0	0	0	0	0	3	0.00	3	0	0	0	-	-
GUASAVE	SLSSA001441	SSA	PALOS BLANCOS	0	0	0	0	0	0	0	3	0.00	3	0	0	0	-	-
GUASAVE	SLSSA001506	SSA	SAN RAFAEL (GRAL.MIGUEL VALLE DAVALOS)	0	0	0	0	0	0	0	3	0.00	3	0	0	0	-	-
GUASAVE	SLIMS000312	IMSS	UMFH 15 JUAN JOSE RIOS	0	0	0	0	1	0	-1	5	0.00	3	1	1	0	0.00	4
TOTAL MPIO. GUASAVE				10	7	-3	360	62	61	-1	2729	13.19		138	130	-8	46.92	
SINALOA	SLSSA002211	SSA	ESTACION NARANJO	0	0	0	0	0	0	0	4	0.00	1	0	0	0	-	-
SINALOA	SLSSA002141	SSA	SINALOA DE LEYVA	0	0	0	0	1	5	4	142	0.00	1	7	12	5	41.67	-
SINALOA	SLSSA017361	SSA	UNIDAD TECNICO ADMINSTRATIVA	0	0	0	0	0	0	0	0	-	-	0	0	0	-	-
TOTAL MPIO. SINALOA DE LEYVA				0	0	0	0	1	5	4	146	0.00		7	12	5	41.67	
TOTAL JURISDICCION 2, GUASAVE				10	7	-3	360	63	66	3	2,875	12.52		145	142	-3	46.48	

NUEVA NORMALIDAD

INDICE DE POSITIVIDAD
46.48

TASA DE LETALIDAD
12.52



COVID-19 Sinaloa: Casos y Defunciones **JURISDICCIÓN GUAMUCHIL**



SALUD
SECRETARÍA DE SALUD

NUEVA NORMALIDAD

239

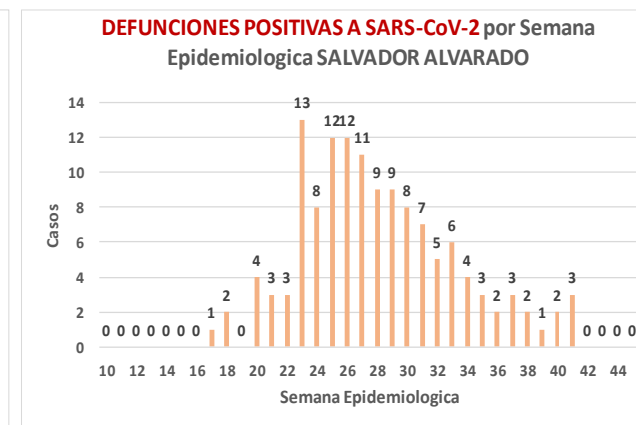
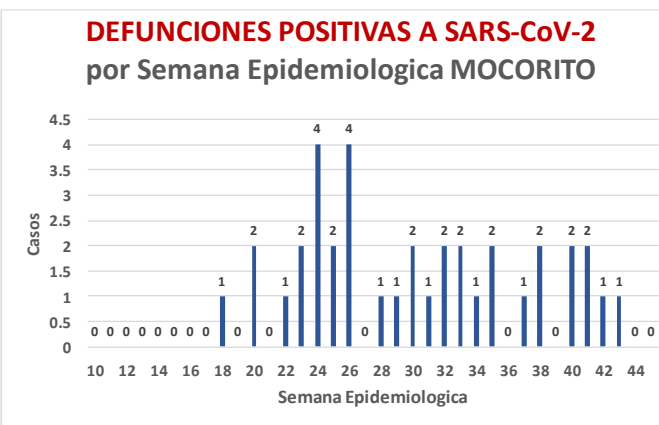
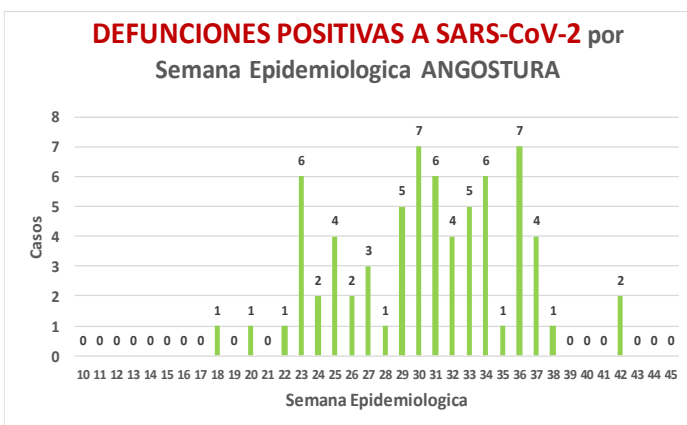
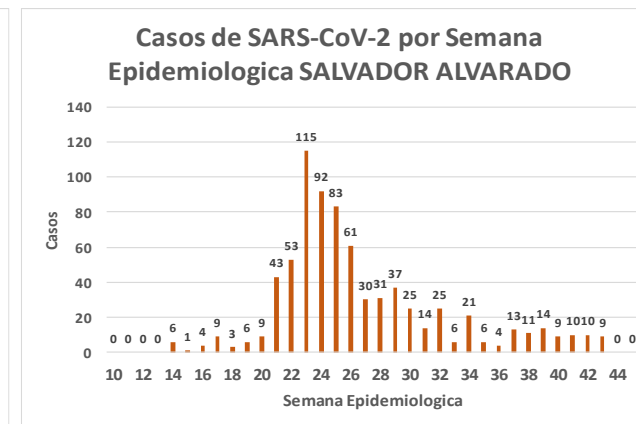
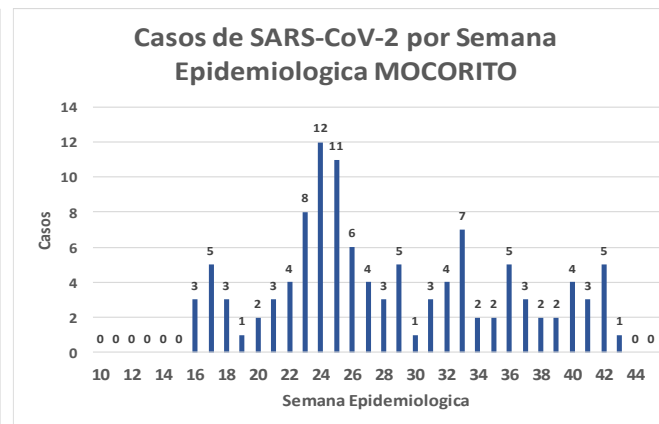
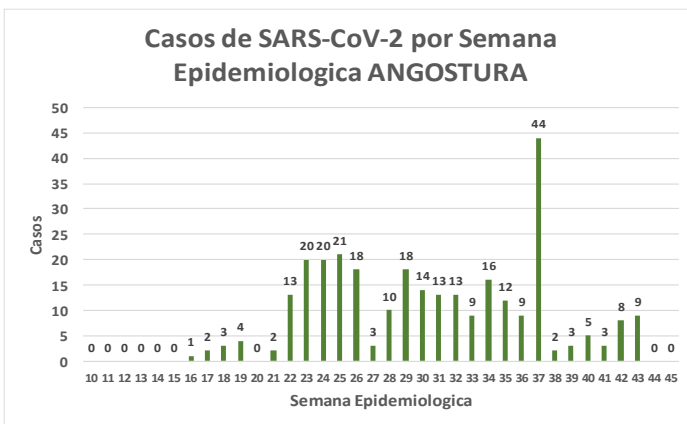
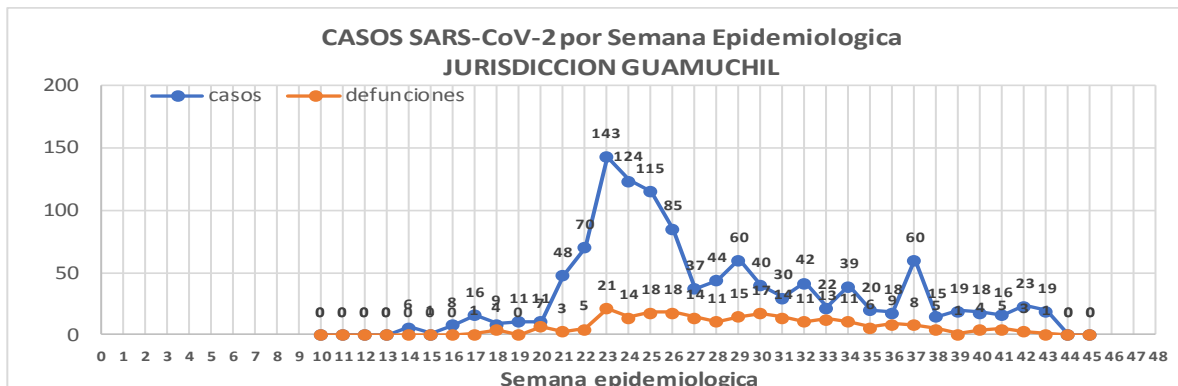
Defunciones Jurisdicción GUAMUCHIL



Datos actualizados al **viernes, 23 de octubre de 2020**

JURISDICCION SANITARIA	Casos Acum. SARS-CoV-2*	%
Jurisd. No. 3 Guamuchil	1169	100.0%
ANGOSTURA	295	25.2%
MOCORITO	114	9.8%
SALVADOR ALVARADO	760	65.0%

* Municipio de residencia



COVID-19 Sinaloa: Muestreo de Casos **JURISDICCión GUAMUCHIL**



SALUD
SECRETARÍA DE SALUD

Jurisd. No. 3 Guamuchil

INSTITUCION	NO ADECUADO	RECHAZADA	NO RECIBIDA	SOSPECHOSOS	TOTAL CON MUESTRA	% SOSPECHOSOS
IMSS	0	6	1	613	620	32.9%
IMSS-OPORTUNIDADES	0	0	0	0	0	0.0%
ISSSTE	0	2	0	64	66	3.5%
PRIVADA	0	0	0	26	26	1.4%
SEDENA	0	0	0	8	8	0.4%
SEMAR	0	0	0	0	0	0.0%
SSA	4	8	0	1,137	1,149	61.0%
PEMEX	0	0	0	0	0	0.0%
ESTATAL	0	0	0	14	14	0.7%
MUNICIPAL	0	0	0	0	0	0.0%
TOTAL	4	16	1	1,862	1,883	100.0%
	0.2%	0.8%	0.1%	98.9%	100.0%	

RESULTADO DEFINITIVO EN PLATAFORMA SISVER; JUR GUAMUCHIL	
SARS-CoV-2	1177
NEGATIVO	652
NO RECIBIDA	1
INF AH1N1 PMD	0
RECHAZADA	16
B	1
A H3	0
METAPNEUMOVIRUS	0
ENTEROV//RHINOVIRUS	3
CORONA OC43	0
NO ADECUADO	4
INF A	0
CORONA 229E	0
CORONA NL63	0
CORONA HKU1	0
VSR	0
ADENOVIRUS	0
PARAINFLUENZA 3	0
NO SUBTIPIFICADO	0

NUEVA NORMALIDAD

239

Defunciones
Jurisdicción
GUAMUCHIL

INFORMACION AL DIA : viernes, 23 de octubre de 2020

SE TOMO MUESTRA PERO SIN RECEPCION EN LABORATORIO

Municipios	IMSS	IMSS-OPORTUNIDADES	ISSSTE	PRIVADA	SEDENA	SEMAR	SSA	PEMEX	ESTATAL	MUNICIPAL	TOTAL
ANGOSTURA	3	0	1	4	0	0	2	0	0	0	10
MOCORITO	3	0	1	0	0	0	1	0	1	0	6
SALVADOR ALVARADO	8	0	1	1	0	0	3	0	0	0	13
TOTAL JURISDICCION	14	0	3	5	0	0	6	0	1	0	29



COVID-19 Sinaloa: Informe ejecutivo: JURISDICCión GUAMUCHIL

Unidades de Salud que han reportado en SISVER

MUNICIPIO	CLUES	SECTOR	UNIDAD	Defunciones en la Semana Epidemiológica			Total Defunciones Asociadas a SarsCov-2				Total de Casos Confirmados	Tasa letalidad X 100 (D/G)*100	Lugar Letalidad	PRUEBAS REALIZADAS en la Sem Epidemiológica			INDICE DE POSITIVIDAD	Lugar de Índice de POSITIVIDAD
				SEM EPI NUM-41	SEM EPI NUM-42	Aumento		SEM EPI NUM-41	SEM EPI NUM-42	Aumento				SEM EPI NUM-41	SEM EPI NUM-42	Aumento		
SALVADOR ALVARADO	SLSSA001955	SSA	CENTRO DE SALUD GUAMUCHIL	0	0	0	0	0	0	0	0	-	-	0	0	0	-	-
SALVADOR ALVARADO	SLIST000230	ISSSTE	GUAMUCHIL	0	0	0	0	0	0	0	0	-	-	0	0	0	-	-
SALVADOR ALVARADO	SLIMS000411	IMSS	HGSMF 30 GUAMUCHIL	4	0	-4	129	10	7	-3	397	32.49	1	14	14	0	50.00	2
SALVADOR ALVARADO	SLSSA018113	SSA	HOSPITAL GENERAL DE GUAMUCHIL	0	0	0	57	2	7	5	318	17.92	2	6	9	3	77.78	1
SALVADOR ALVARADO	SLSSA002631	SSA	JURISDICCION SANITARIA III GUAMUCHIL	0	0	0	0	0	0	0	270	0.00	3	0	3	3	0.00	3
TOTAL MPIO. SALVADOR ALVARADO				4	0	-4	186	12	14	2	985	18.88		20	26	6	53.85	
ANGOSTURA	SLSSA000193	SSA	HOSPITAL INTEGRAL ANGOSTURA	0	0	0	0	0	0	0	19	0.00	1	0	0	0	-	-
ANGOSTURA	SLIMS000090	IMSS	UMF 51 LA ANGOSTURA	0	0	0	0	1	0	-1	3	0.00	1	1	0	-1	-	-
TOTAL MPIO. ANGOSTURA				0	0	0	0	1	0	-1	22	0.00		1	0	-1	-	
MOCORITO	SLSSA001716	SSA	HOSPITAL INTEGRAL MOCORITO	0	0	0	1	0	0	0	16	6.25	1	0	0	0	-	-
TOTAL MPIO. MOCORITO				0	0	0	1	0	0	0	16	6.25		0	0	0	-	
TOTAL JURISDICCION 3, GUAMUCHIL				4	0	-4	187	13	14	1	1,023	18.28		21	26	5	53.85	

NUEVA NORMALIDAD

INDICE DE POSITIVIDAD
53.85

TASA DE LETALIDAD
18.28



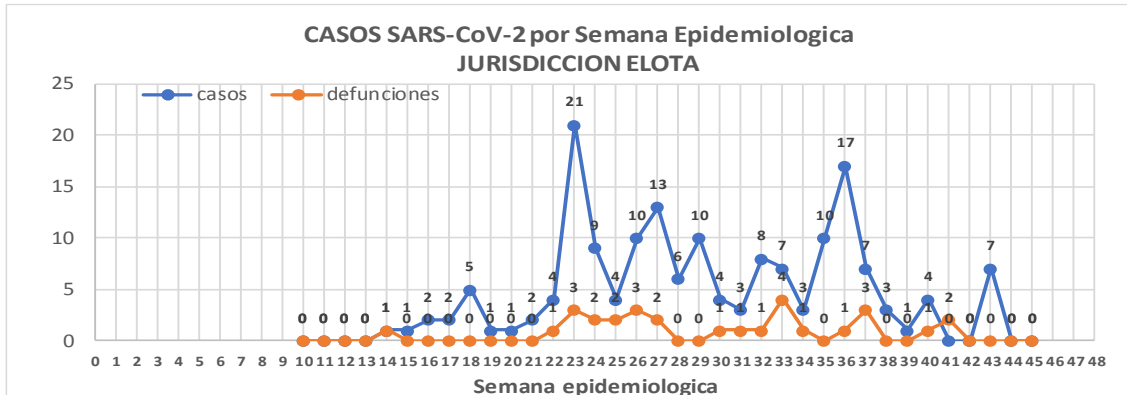
COVID-19 Sinaloa: Casos y Defunciones **JURISDICCIÓN ELOTA**



Datos actualizados al **viernes, 23 de octubre de 2020**

JURISDICCION SANITARIA	Casos Acum. SARS-CoV-2*	%
Jurisd. No. 5 ELOTA	166	100.0%
COSALA	67	40.4%
ELOTA	52	31.3%
SAN IGNACIO	47	28.3%

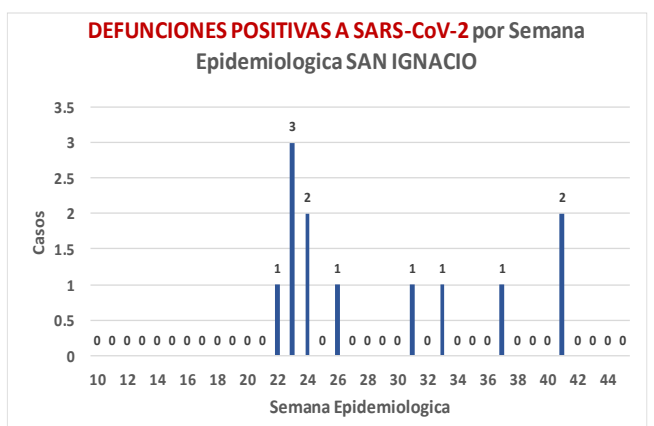
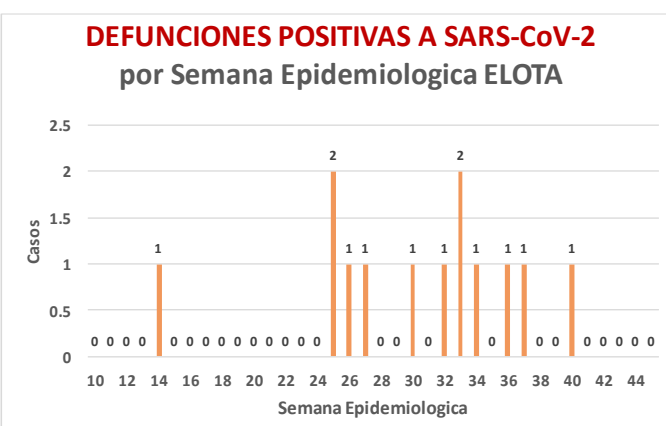
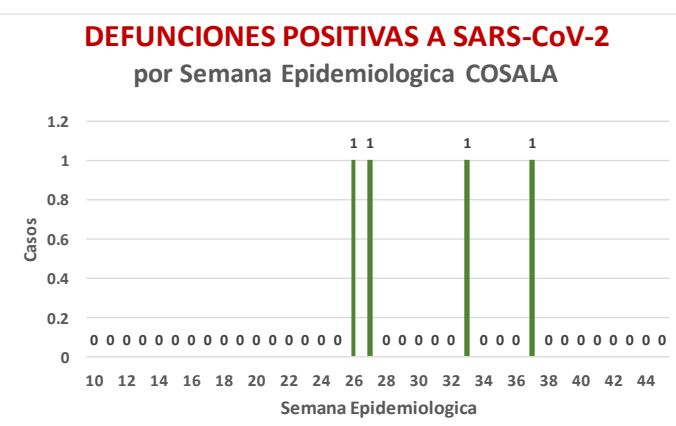
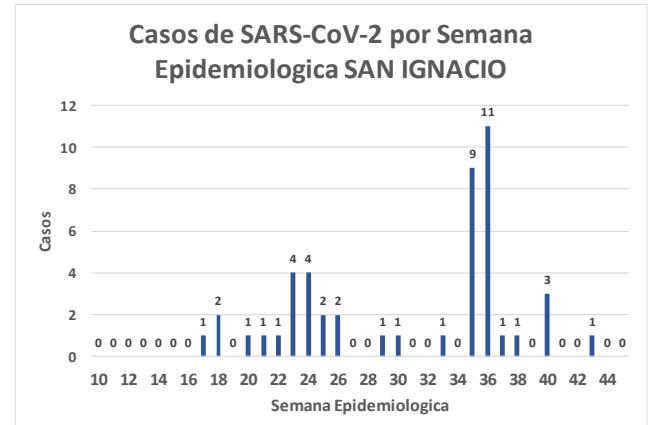
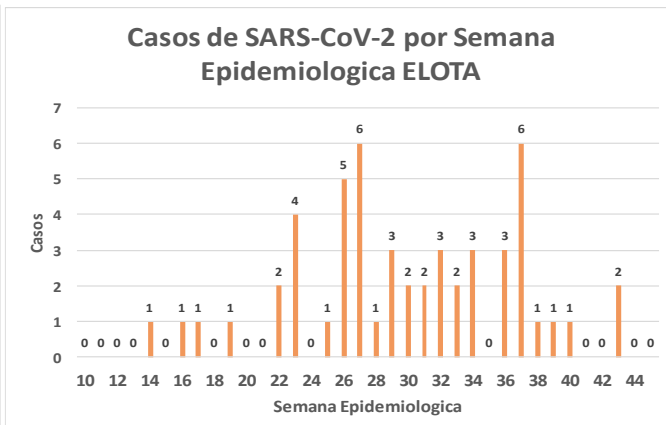
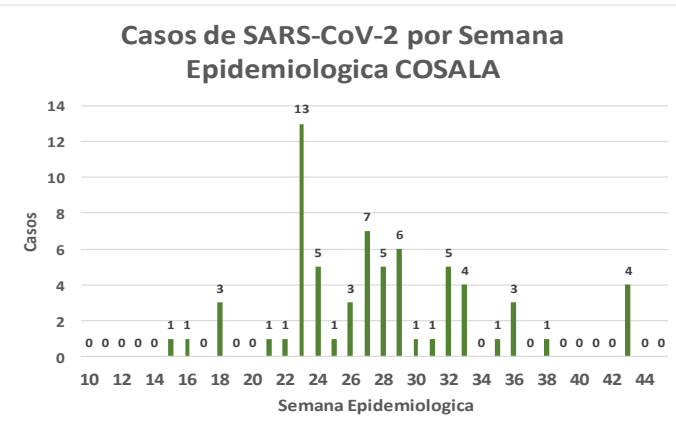
* Municipio de residencia



NUEVA NORMALIDAD

29

Defunciones Jurisdicción ELOTA



COVID-19 Sinaloa: Muestreo de Casos JURISDICCIÓN ELOTA



NUEVA NORMALIDAD

29

**Defunciones
Jurisdicción
ELOTA**



Jurisd. No. 5 Elota

INSTITUCION	NO ADECUADO	RECHAZADA	NO RECIBIDA	SOSPECHOSOS	TOTAL CON MUESTRA	% SOSPECHOSOS
IMSS	0	0	0	37	37	10.3%
IMSS-OPORTUNIDADES	0	0	0	1	1	0.3%
ISSSTE	0	0	0	28	28	7.8%
PRIVADA	0	1	0	7	8	2.2%
SEDENA	0	0	0	4	4	1.1%
SEMAR	0	0	0	0	0	0.0%
SSA	1	13	0	261	275	76.8%
PEMEX	0	0	0	0	0	0.0%
ESTATAL	0	0	0	4	4	1.1%
MUNICIPAL	0	0	0	1	1	0.3%
TOTAL	1	14	0	343	358	100.0%
	0.3%	3.9%	0.0%	95.8%	100.0%	

RESULTADO DEFINITIVO EN PLATAFORMA SISVER; JUR ELOTA

SARS-CoV-2	169
NEGATIVO	156
NO RECIBIDA	0
INF AH1N1 PMD	1
RECHAZADA	14
B	4
A H3	0
METAPNEUMOVIRUS	1
ENTEROV//RHINOVIRUS	3
CORONA OC43	1
NO ADECUADO	1
INF A	0
CORONA 229E	0
CORONA NL63	0
CORONA HKU1	0
VSR	0
ADENOVIRUS	1
PARAINFLUENZA 3	0
NO SUBTIPIFICADO	0

INFORMACION AL DIA : viernes, 23 de octubre de 2020

SE TOMO MUESTRA PERO SIN RECEPCION EN LABORATORIO

Municipios	IMSS	IMSS-OPORTUNIDADES	ISSSTE	PRIVADA	SEDENA	SEMAR	SSA	PEMEX	ESTATAL	MUNICIPAL	TOTAL
COSALA	0	0	0	0	0	0	1	0	0	0	1
ELOTA	0	0	1	0	0	0	0	0	0	0	1
SAN IGNACIO	0	0	1	0	0	0	4	0	0	0	5
TOTAL JURISDICCION	0	0	2	0	0	0	5	0	0	0	7

COVID-19 Sinaloa: Informe ejecutivo: JURISDICCION ELOTA

Unidades de Salud que han reportado en SISVER

MUNICIPIO	CLUES	SECTOR	UNIDAD	Defunciones en la Semana Epidemiologica			Total Defunciones Asociadas a SarsCov-2	Casos confirmados en la Semana Epidemiologica			Total de Casos Confirmados	Tasa letalidad X 100 (D/G)*100	Lugar Letalidad	PRUEBAS REALIZADAS en la Sem Epidemiologica			INDICE DE POSITIVIDAD	Lugar de Indice de POSITIVIDAD
				SEM EPI NUM-41	SEM EPI NUM-42	Aumento		SEM EPI NUM-41	SEM EPI NUM-42	Aumento				SEM EPI NUM-41	SEM EPI NUM-42	Aumento		
ELOTA	SLSSA017594	SSA	HOSPITAL GENERAL LA CRUZ	0	0	0	0	0	0	0	6	0.00	1	0	0	0	-	-
ELOTA	SLSSA001086	SSA	LA CRUZ	0	0	0	0	0	0	0	0	-	-	0	0	0	-	-
ELOTA	SLIMS000225	IMSS	UMF 21 LA CRUZ	0	0	0	0	0	0	0	3	0.00	1	0	0	0	-	-
TOTAL MPIO. ELOTA				0	0	0	0	0	0	0	9	0.00		0	0	0	-	
COSALÁ	SLSSA000572	SSA	HOSPITAL INTEGRAL COSALA	0	0	0	1	0	0	0	54	1.85	-	9	2	-7	0.00	1
TOTAL MPIO. COSALA				0	0	0	1	0	0	0	54	1.85		9	2	-7	0.00	
SAN IGNACIO	SLSSA017570	SSA	HOSPITAL INTEGRAL SAN IGNACIO	0	0	0	0	0	0	0	0	-	-	0	0	0	-	-
TOTAL MPIO. SAN IGNACIO				0	0	0	0	0	0	0	0	-		0	0	0	-	
TOTAL JURISDICCION 5, ELOTA				0	0	0	1	0	0	0	63	1.59		9	2	-7	0.00	

NUEVA NORMALIDAD

INDICE DE POSITIVIDAD .

TASA DE LETALIDAD 1.59





DIRECCIÓN DE PREVENCIÓN Y PROMOCIÓN DE LA SALUD
SUBDIRECCIÓN DE VIGILANCIA EPIDEMIOLÓGICA

SALUD

SECRETARÍA DE SALUD

