



# SERVICIOS DE SALUD DE SINALOA

SUBDIRECCIÓN DE VIGILANCIA EPIDEMIOLÓGICA

## COVID-19 SINALOA

Comunicado Técnico Diario

NUEVA  
NORMALIDAD

lunes, 23 de noviembre de 2020

**SALUD**

SECRETARÍA DE SALUD



**Dr. José Pablo Güémez Alvarez**

Jefe de Depto. De Vigilancia Epidemiologica

Servicios de Salud de Sinaloa

Nota: Este comunicado contiene información preliminar y sus datos pueden variar sin previo aviso, datos presentados disponibles a la fecha y corte especificados.

Fecha Corte: 23/nov/2020

Hora Corte: 12:00 am



SERVICIOS DE SALUD DE SINALOA  
SUBDIRECCIÓN DE VIGILANCIA EPIDEMIOLÓGICA

# PANORAMA EPIDEMIOLOGICO DE COVID-19 SINALOA

## Información diaria

---

NUEVA  
NORMALIDAD

lunes, 23 de noviembre de 2020

**SALUD**  
SECRETARÍA DE SALUD





# SERVICIOS DE SALUD DE SINALOA

## SUBDIRECCIÓN DE VIGILANCIA EPIDEMIOLÓGICA

Municipios	Notificados en Plataforma	Acumulados al 23/nov/2020		RESULTADO FINAL						Tasa de Incidencia	Total Activos*	Tasa de Incidencia Activos
	Num.-	Femeninos	Masculinos	RESULTADO NEGATIVO	RESULTADO INFLUENZA	OTROS DX	POSITIVO SARS-CoV-2	SOSPECHOSOS	DEFUNCION (+) Sars-CoV-2			
AHOME	6,505	3,316	3,189	2,954	46	303	3,078	124	713	643.0	25	5.2
CHOIX	154	72	82	68	3	10	67	6	8	184.3	2	5.5
EL FUERTE	638	312	326	286	3	37	300	12	80	275.1	2	1.8
GUASAVE	7,141	3,907	3,234	2,532	9	1,327	3,126	147	444	965.0	32	9.9
SINALOA	730	349	381	353	0	41	314	22	44	321.4	2	2.0
ANGOSTURA	491	217	274	147	0	28	310	6	78	618.3	1	2.0
MOCORITO	260	120	140	115	0	18	122	5	37	244.7	1	2.0
SALVADOR ALVARADO	1,349	683	666	473	1	66	798	11	138	899.3	5	5.6
BADIRAGUATO	348	186	162	159	0	40	140	9	15	444.5	1	3.2
CULIACÁN	22,155	11,773	10,382	8,815	27	3,009	9,439	865	1,343	944.3	117	11.7
NAVOLATO	1,537	836	701	650	8	141	699	39	132	471.2	3	2.0
COSALÁ	238	139	99	54	0	112	69	3	4	393.6	1	5.7
ELOTA	168	81	87	62	2	42	54	8	13	120.9	0	0.0
SAN IGNACIO	107	50	57	48	0	11	47	1	12	198.4	0	0.0
CONCORDIA	119	53	66	42	0	17	59	1	19	185.4	2	6.3
ESCUINAPA	556	305	251	169	5	61	315	6	56	506.9	1	1.6
MAZATLÁN	8,767	4,545	4,222	3,227	3	1,506	3,973	58	589	781.8	48	9.4
ROSARIO	296	139	157	111	1	35	145	4	25	265.1	1	1.8
<b>Total</b>	<b>51,559</b>	<b>27,083</b>	<b>24,476</b>	<b>20,265</b>	<b>108</b>	<b>6,804</b>	<b>23,055</b>	<b>1,327</b>	<b>3,750</b>	<b>730.4</b>	<b>244</b>	<b>7.7</b>
<b>Otro Estado</b>	<b>278</b>	<b>105</b>	<b>173</b>	<b>123</b>	<b>2</b>	<b>25</b>	<b>114</b>	<b>14</b>	<b>21</b>			

Fuente: Plataforma Nacional SISVER, Preliminar al Corte. Acumulados al 23/nov/2020 Tasa de Incidencia por 100,000 Habitantes. Por Lugar de Residencia.

CASOS ACTIVOS\*: Caso Confirmado Positivo con fecha de inicio de síntomas en los últimos 14 días.

# Línea del tiempo COVID-2019, México

58 días

26 días

28 días

216 Dias

Hoy 23/11/2020



## COVID-19 SINALOA: Resumen de Casos Confirmados

27 feb - al lunes, 23 de noviembre de 2020

[ 31/12/2019 - 23/11/2020 ]



**328** Dias



Confirmados acumulados

**23,169**

Casos Estudiados

**51,837**

Negativos acumulados

**20,388**

Casos Confirmados activos\*

**244**

Defunciones

**3,771**

Nuevos Sospechosos

**1,341**

**FASE 1**  
27/02/2020  
Primer Caso Confirmado COVID-19

**FASE 2**  
23/03/2020  
4 Casos Confirmados COVID-19

**FASE 3**  
21/04/2020  
557 Casos Confirmados COVID-19

**NUEVA NORMALIDAD**  
01/06/2020  
**3594** Casos Confirmados COVID-19

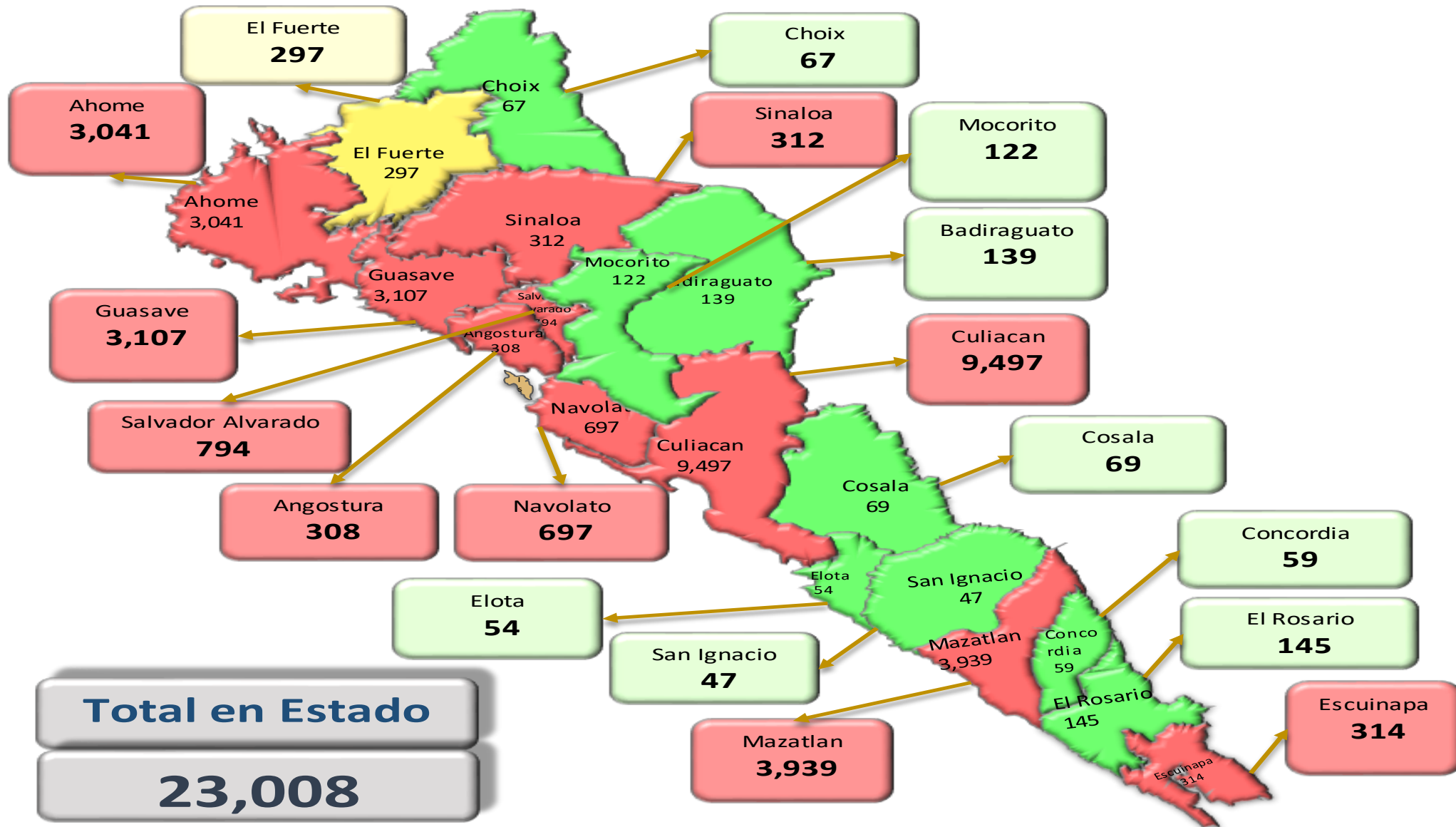


**270** Dias

[ 27/02/2020 - 23/11/2020 ]

\*CASO ACTIVO: Caso confirmado positivo con fecha de inicio de síntomas en los últimos 14 días.

# COVID-19 Sinaloa: Mapa de casos confirmados acumulados por municipio de residencia



NUEVA  
NORMALIDAD

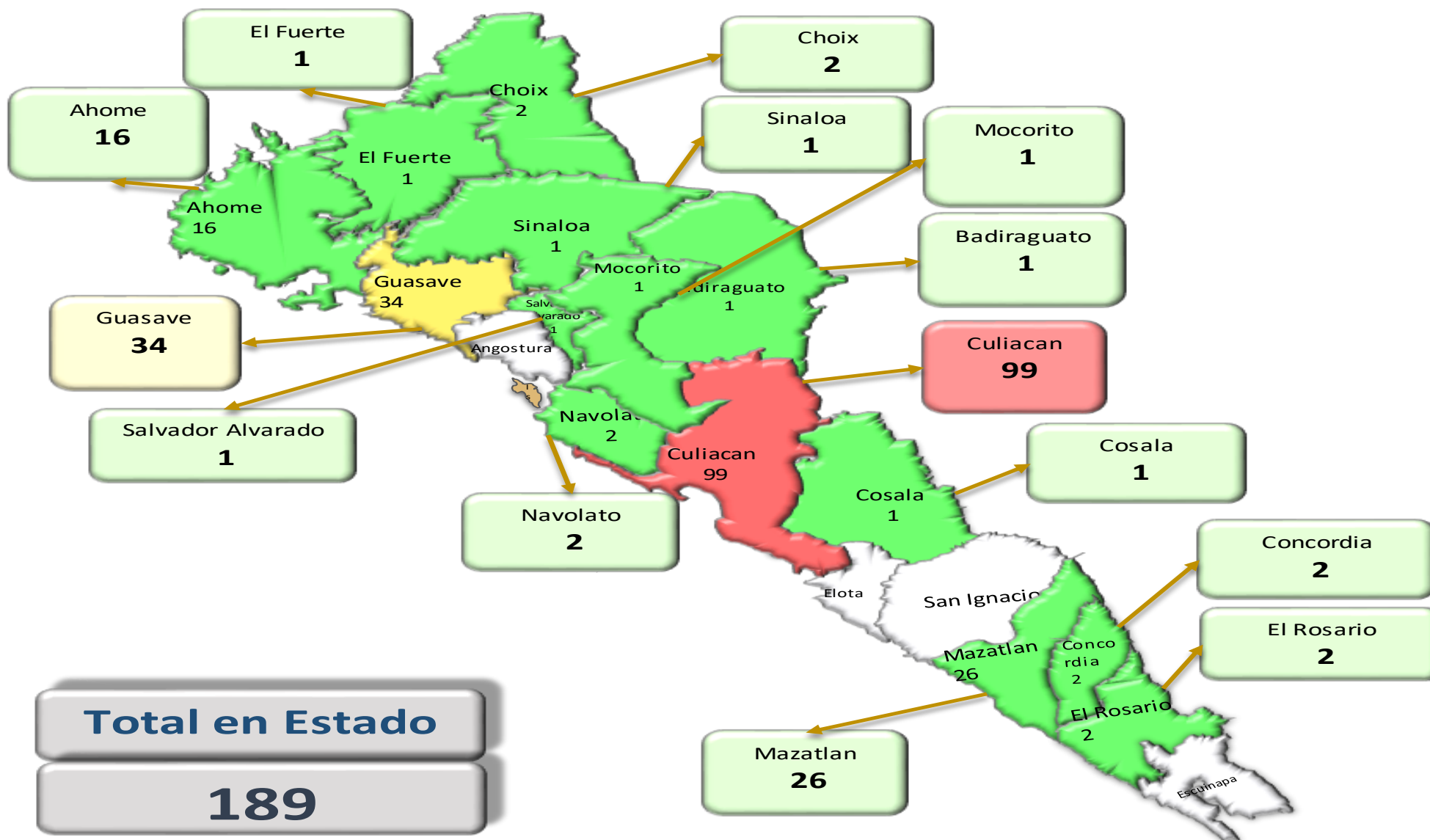
**23,169**

Confirmados  
acumulados



# COVID-19 Sinaloa: Mapa de casos confirmados activos por municipio de residencia

CASOS ACTIVOS\*: Caso Confirmado Positivo con fecha de inicio de síntomas en los últimos 14 días.



**NUEVA NORMALIDAD**

**244**

**Confirmados activos**



**Total en Estado**  
**189**

# COVID-19 Sinaloa: Tabla de Tasas de Letalidad, Mortalidad y Morbilidad



Municipio	Poblacion 2020	Defunciones Acumuladas a la			Casos confirmados Acumulados a la			Tasa letalidad X 100 (D/G)*100	Lugar Letalidad	Tasa de mortalidad (D/B por 100,000	Lugar Mortalidad	Tasa de morbilidad (G/B por 100,000	Lugar Morbilidad	Casos activos Ultimos 14 dias
		SEM EPI NUM-46	SEM EPI NUM-47	Aumento	SEM EPI NUM-46	SEM EPI NUM-47	Aumento							
AHOME	478,702	706	716	10	3023	3078	55	23.26	7	149.57	3	642.99	5	25
CHOIX	36,345	8	8	0	63	67	4	11.94	16	22.01	18	184.35	17	2
EL FUERTE	109,067	79	80	1	294	298	4	26.85	3	73.35	10	273.23	12	2
GUASAVE	323,928	441	444	3	3075	3125	50	14.21	14	137.07	4	964.72	1	32
SINALOA	97,695	43	44	1	309	312	3	14.10	15	45.04	15	319.36	11	2
ANGOSTURA	50,140	78	78	0	307	310	3	25.16	5	155.56	1	618.27	6	1
MOCORITO	49,852	37	37	0	121	123	2	30.08	2	74.22	9	246.73	14	1
SALVADOR ALVARADO	88,736	138	138	0	790	794	4	17.38	10	155.52	2	894.79	3	5
BADIRAGUATO	31,493	15	15	0	139	140	1	10.71	17	47.63	13	444.54	9	1
CULIACAN	999,591	1336	1347	11	9268	9476	208	14.21	13	134.76	5	947.99	2	118
NAVOLATO	148,357	132	132	0	697	701	4	18.83	8	88.97	8	472.51	8	3
COSALA	17,530	4	4	0	69	69	0	5.80	18	22.82	17	393.61	10	1
ELOTA	44,674	13	13	0	54	54	0	24.07	6	29.10	16	120.88	18	0
SAN IGNACIO	23,690	12	12	0	47	47	0	25.53	4	50.65	12	198.39	15	0
CONCORDIA	31,830	19	19	0	57	59	2	32.20	1	59.69	11	185.36	16	2
ESCUINAPA	62,140	56	56	0	312	315	3	17.78	9	90.12	7	506.92	7	1
MAZATLAN	508,203	585	589	4	3921	3950	29	14.91	12	115.90	6	777.25	4	52
ROSARIO	54,700	25	25	0	143	146	3	17.12	11	45.70	14	266.91	13	1
<b>TOTAL SINALOA</b>	<b>3,156,674</b>	<b>3727</b>	<b>3757</b>	<b>30</b>	<b>22689</b>	<b>23,064</b>	<b>375</b>	<b>16.29</b>		<b>119.02</b>		<b>730.64</b>		<b>249</b>

**NUEVA NORMALIDAD**

**Tasa de Mortalidad**  
**119.0**  
por 100 mil habt.

**Tasa de Letalidad**  
**16.3**  
por 100 habt.



# COVID-19 Sinaloa: Tabla de Positividad e índice de pruebas por Municipio

Municipio	Poblacion 2020	SOSPECHOSOS	NEGATIVOS	CASOS CONFIRMADOS	PRUEBAS REALIZADAS Acumuladas a la			INDICE DE POSITIVIDAD	Lugar de Indice de POSITIVIDAD	INDICE DE PRUEBAS POR 100,000	Lugar INDICE DE PRUEBAS
					SEM EPI NUM-46	SEM EPI NUM-47	Aumento				
AHOME	478,702	6628	2997	3094	6162	6245	83	49.54	13	1304.57	5
CHOIX	36,345	155	69	67	140	143	3	46.85	15	393.45	16
EL FUERTE	109,067	642	289	300	595	604	9	49.67	12	553.79	12
GUASAVE	323,928	7243	2552	3133	5751	5862	111	53.45	8	1809.66	2
SINALOA	97,695	738	353	315	666	694	28	45.39	17	710.37	11
ANGOSTURA	50,140	495	147	313	459	463	4	67.60	1	923.42	8
MOCORITO	49,852	268	121	124	237	242	5	51.24	9	485.43	13
SALVADOR ALVARADO	88,736	1353	475	798	1271	1280	9	62.34	2	1442.49	3
BADIRAGUATO	31,493	350	160	141	297	309	12	45.63	16	981.17	6
CULIACAN	999,591	22628	8998	9593	18552	18766	214	51.12	11	1877.37	1
NAVOLATO	148,357	1558	661	706	1375	1379	4	51.20	10	929.52	7
COSALA	17,530	238	54	69	126	126	0	54.76	6	718.77	10
ELOTA	44,674	173	64	54	125	126	1	42.86	18	282.04	18
SAN IGNACIO	23,690	110	49	47	99	99	0	47.47	14	417.89	15
CONCORDIA	31,830	119	42	59	100	102	2	57.84	4	320.45	17
ESCUINAPA	62,140	576	177	315	506	511	5	61.64	3	822.34	9
MAZATLAN	508,203	8800	3242	3981	7163	7294	131	54.58	7	1435.25	4
ROSARIO	54,700	298	111	146	260	263	3	55.51	5	480.80	14
<b>TOTAL SINALOA</b>	<b>3,156,674</b>	<b>52,372</b>	<b>20,561</b>	<b>23,255</b>	<b>43,884</b>	<b>44,508</b>	<b>624</b>	<b>46.20</b>		<b>651.35</b>	

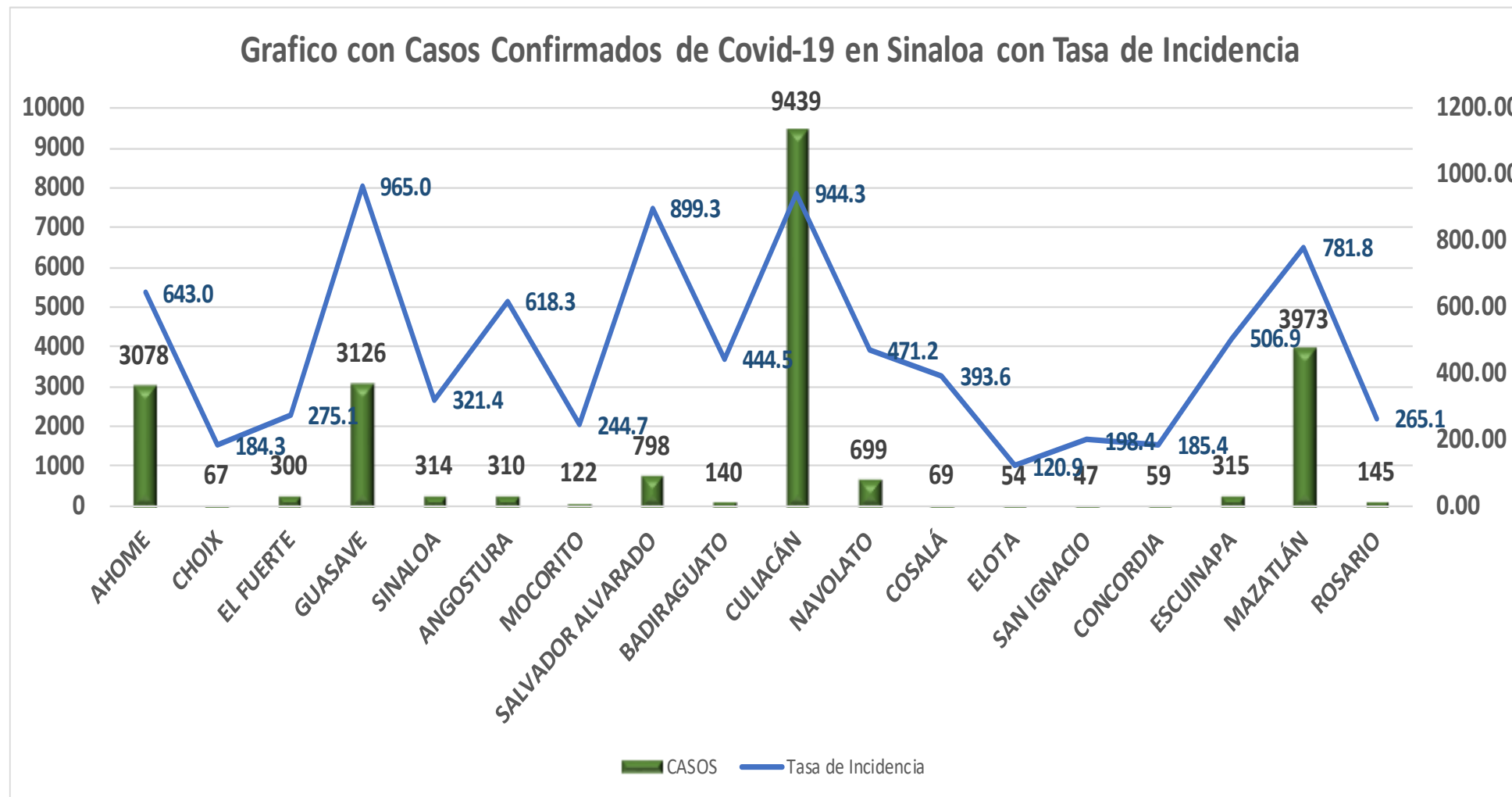
**NUEVA NORMALIDAD**

**Indice de Positividad**  
**46.2**  
**Estado de SINALOA**  
**SEM EPI NUM-47**





# COVID-19 Sinaloa: Grafico tasa de incidencia de casos Confirmados por municipio



NUEVA NORMALIDAD

**23,169**

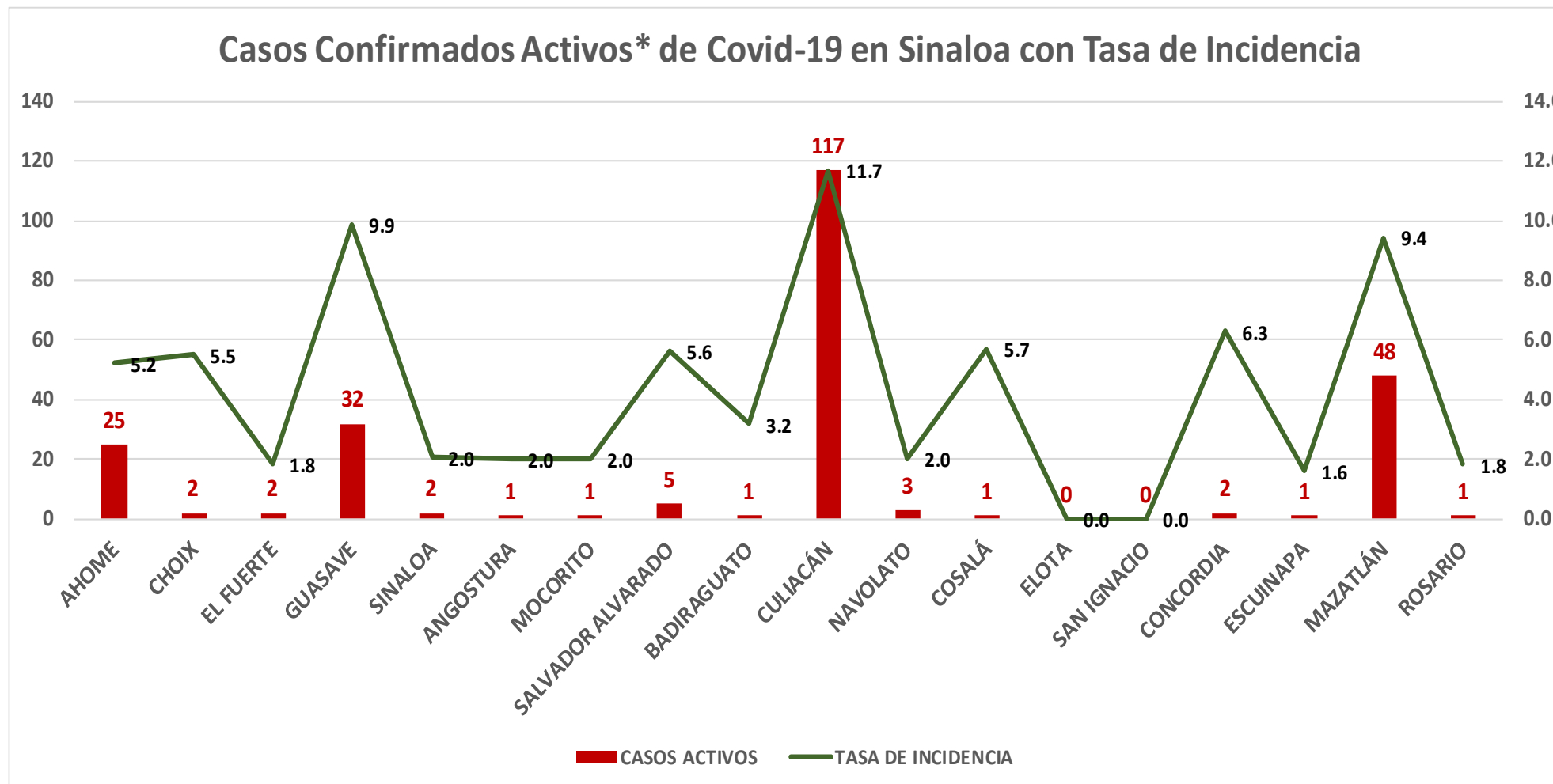
Confirmados Acumulados

**730.4**

Incidencia Estatal Casos Confirmados por 100 mil hab.



# COVID-19 Sinaloa: Grafico tasa de incidencia de casos activos por municipio



NUEVA  
NORMALIDAD

**244**

Confirmados  
activos

**7.7**

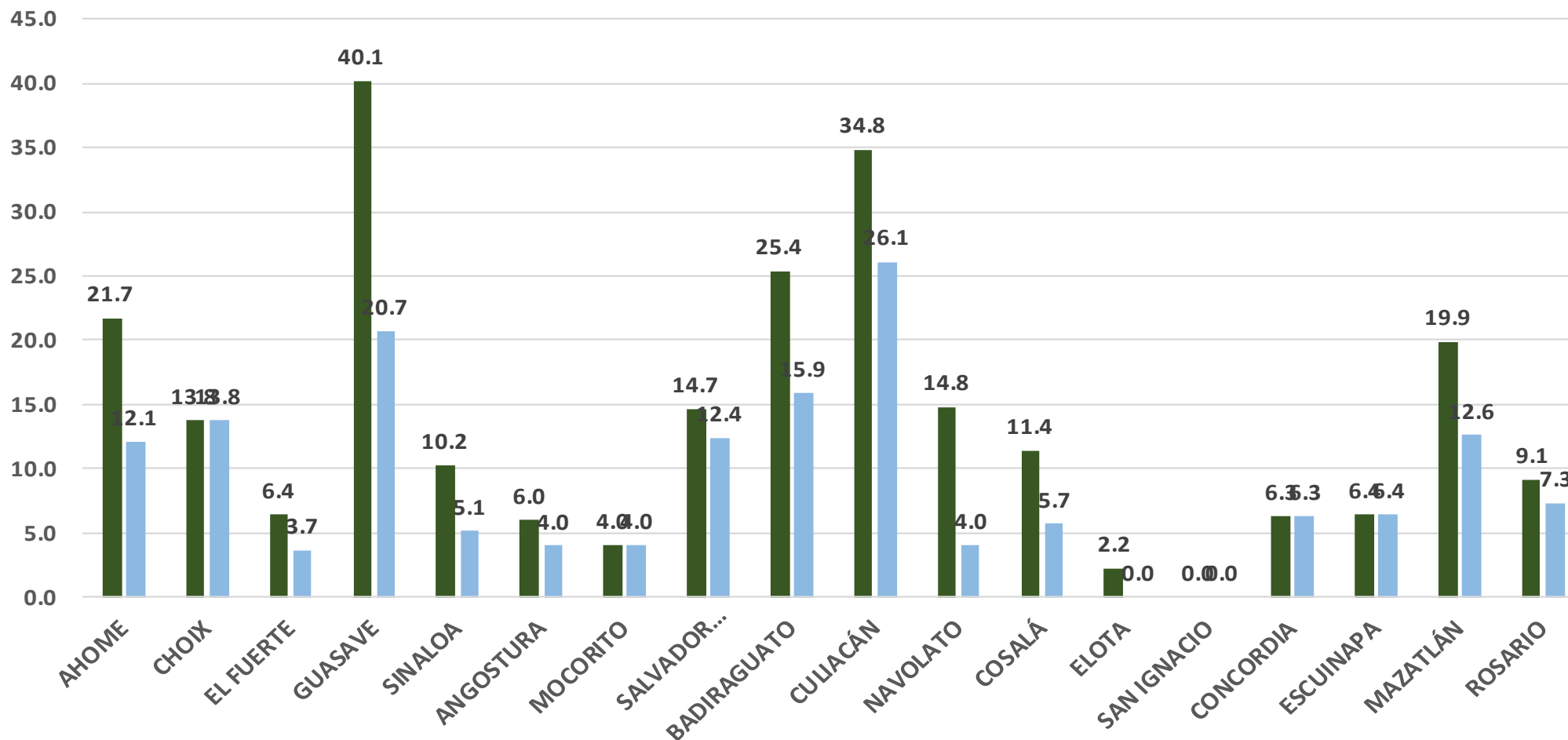
Incidencia Estatal  
Casos Activos por  
100 mil hab.



# COVID-19 Sinaloa: Grafico tasa de incidencia de casos activos por municipio

## INCIDENCIA DE CASOS ACTIVOS POR MUNICIPIO

■ 01 al 14 Nov ■ 08 al 21 Nov



NUEVA NORMALIDAD

244

Confirmados activos

7.7

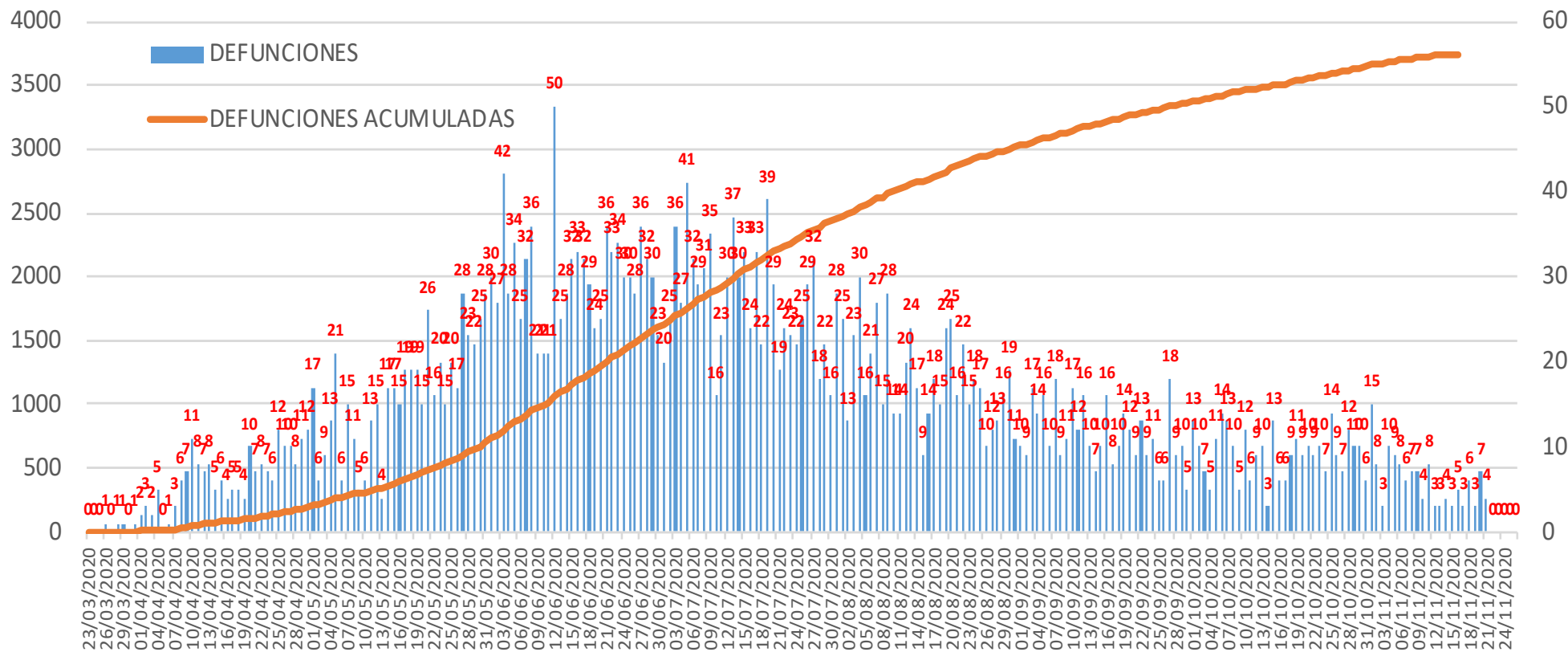
Incidencia Estatal  
Casos Activos por  
100 mil hab.





# COVID-19 Sinaloa: Defunciones acumuladas por fecha de defunción asociadas a Sars-CoV-2

## Defunciones por día y acumuladas por fecha de defunción



NUEVA NORMALIDAD

**3,771**

Defunciones Acumuladas

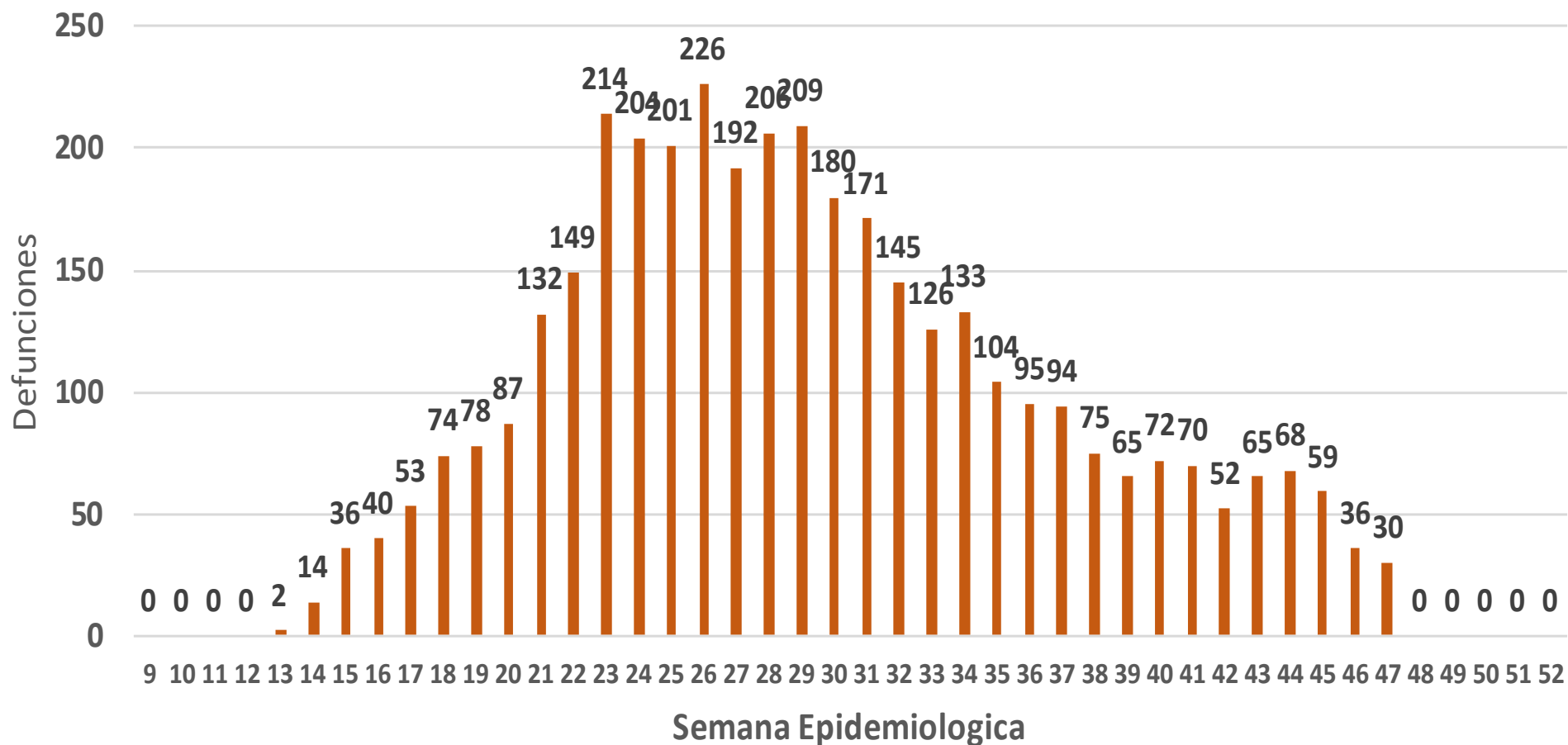
**60**

Defunciones últimos 14 días



# COVID-19 Sinaloa: Defunciones Asociadas a SARS-CoV-2 Notificadas por Semana Epidemiologica

## Defunciones Asociadas a SARS-CoV-2 Notificadas por semana en SINALOA Mpio. Residentes



NUEVA NORMALIDAD

**3,771**

Defunciones Acumuladas

**60**

Defunciones últimos 14 días



# COVID-19 Sinaloa: Defunciones Asociadas a SARS-CoV-2 Notificadas por Municipio últimos 7 días.

DEFUNCIONES CONFIRMADAS A SARS-CoV-2 SEGÚN MUNICIPIO LOS ÚLTIMOS 7 DIAS	Acum. Hasta el día de hoy	DEFUNCIONES CONFIRMADOS A SARS-COV-2 LOS ULTIMOS 7 DIAS							Total de Casos Confirmados Últimos 7 Dias
		22/11/2020	21/11/2020	20/11/2020	19/11/2020	18/11/2020	17/11/2020	16/11/2020	
AHOME	722	2	0	0	1	0	3	1	7
CHOIX	8	0	0	0	0	0	0	0	0
EL FUERTE	80	0	0	0	1	0	0	0	1
GUASAVE	444	1	0	0	1	0	0	0	2
SINALOA	45	1	0	0	0	0	0	0	1
ANGOSTURA	79	0	0	0	1	0	1	0	2
MOCORITO	37	0	0	0	0	0	0	0	0
SALVADOR ALVARADO	139	0	0	0	0	0	0	0	0
BADIRAGUATO	15	0	0	0	0	0	0	0	0
CULIACAN	1,352	0	0	1	5	0	10	0	16
NAVOLATO	133	0	0	0	1	0	0	0	1
COSALA	4	0	0	0	0	0	0	0	0
ELOTA	14	0	0	0	0	0	0	0	0
SAN IGNACIO	12	0	0	0	0	0	0	0	0
CONCORDIA	19	0	0	0	0	0	0	0	0
ESCUINAPA	56	0	0	0	0	0	0	0	0
MAZATLAN	593	0	0	0	0	0	1	0	1
ROSARIO	25	0	0	0	0	0	0	0	0
<b>Total Estado</b>	<b>3,777</b>	<b>4</b>	<b>0</b>	<b>1</b>	<b>10</b>	<b>0</b>	<b>15</b>	<b>1</b>	<b>31</b>

NUEVA NORMALIDAD

**60**

Defunciones últimos 14 días



# COVID-19 Sinaloa: Casos y Defunciones Asociadas a SARS-CoV-2 Notificadas los últimos 7 días.

NUEVA  
NORMALIDAD

CASOS CONFIRMADOS A SARS-CoV-2 SEGÚN <b>JURISDICCION</b> LOS ULTIMOS 7 DIAS	23/11/2020 Acum. Hasta el día de hoy	CASOS CONFIRMADOS A SARS-COV-2 LOS ULTIMOS 7 DIAS							Total de Casos Confirmados Ultimos 7 Dias
		22/11/2020	21/11/2020	20/11/2020	19/11/2020	18/11/2020	17/11/2020	16/11/2020	
Jurisdiccion I, Los Mochis	3,478	15	2	1	21	7	14	12	72
Jurisdiccion II, Guasave	3,468	4	3	6	9	4	17	3	46
Jurisdiccion III, Guamuchil	1,238	2	2	1	3	0	1	1	10
Jurisdiccion IV, Culiacan	10,369	3	12	46	56	21	47	11	196
Jurisdiccion V, Elota	173	0	0	0	0	0	0	0	0
Jurisdiccion VI, Mazatlan	4,539	16	8	15	4	1	7	0	51
<b>Total Estado</b>	<b>23,265</b>	<b>40</b>	<b>27</b>	<b>69</b>	<b>93</b>	<b>33</b>	<b>86</b>	<b>27</b>	<b>375</b>

DEFUNCIONES CONFIRMADAS A SARS-CoV-2 POR JURISDICCION LOS ULTIMOS 7 DIAS	23/11/2020 Acum. Hasta el día de hoy	DEFUNCIONES CONFIRMADOS A SARS-COV-2 LOS ULTIMOS 7 DIAS							Total de Casos Confirmados Ultimos 7 Dias
		22/11/2020	21/11/2020	20/11/2020	19/11/2020	18/11/2020	17/11/2020	16/11/2020	
Jurisdiccion I, Los Mochis	810	2	0	0	2	0	3	1	8
Jurisdiccion II, Guasave	489	2	0	0	1	0	0	0	3
Jurisdiccion III, Guamuchil	255	0	0	0	1	0	1	0	2
Jurisdiccion IV, Culiacan	1,500	0	0	1	6	0	10	0	17
Jurisdiccion V, Elota	30	0	0	0	0	0	0	0	0
Jurisdiccion VI, Mazatlan	693	0	0	0	0	0	1	0	1
<b>Total Estado</b>	<b>3,777</b>	<b>4</b>	<b>0</b>	<b>1</b>	<b>10</b>	<b>0</b>	<b>15</b>	<b>1</b>	<b>31</b>



# COVID-19 Sinaloa: Casos Asociados a SARS-CoV-2 Notificados los últimos 7 días.

CASOS CONFIRMADOS A SARS-CoV-2 SEGÚN MUNICIPIO LOS ULTIMOS 7 DIAS	23/11/2020 Acum. Hasta el día de hoy	CASOS CONFIRMADOS A SARS-COV-2 LOS <u>ULTIMOS 7 DIAS</u>							Total de Casos Confirmados Ultimos 7 Dias
		22/11/2020	21/11/2020	20/11/2020	19/11/2020	18/11/2020	17/11/2020	16/11/2020	
AHOME	3,110	13	2	1	16	7	13	12	64
CHOIX	67	0	0	0	2	0	0	0	2
EL FUERTE	301	2	0	0	3	0	1	0	6
GUASAVE	3,144	3	3	6	9	3	15	3	42
SINALOA	324	1	0	0	0	1	2	0	4
ANGOSTURA	313	0	0	1	2	0	1	0	4
MOCORITO	123	0	1	0	1	0	0	0	2
SALVADOR ALVARADO	802	2	1	0	0	0	0	1	4
BADIRAGUATO	141	0	0	1	0	0	0	0	1
CULIACAN	9,524	3	12	43	54	21	47	11	191
NAVOLATO	704	0	0	2	2	0	0	0	4
COSALA	69	0	0	0	0	0	0	0	0
ELOTA	56	0	0	0	0	0	0	0	0
SAN IGNACIO	48	0	0	0	0	0	0	0	0
CONCORDIA	59	0	1	0	0	0	1	0	2
ESCUINAPA	318	0	0	3	0	0	0	0	3
MAZATLAN	4,014	16	7	10	4	1	6	0	44
ROSARIO	148	0	0	2	0	0	0	0	2
<b>Total Estado</b>	<b>23,265</b>	<b>40</b>	<b>27</b>	<b>69</b>	<b>93</b>	<b>33</b>	<b>86</b>	<b>27</b>	<b>375</b>





# COVID-19 Sinaloa: Embarazadas y Menores de 15 años



## MUJERES EN EDAD FERTIL Y EMBARAZADAS POSITIVAS A SARS-CoV-2

MUJERES EN EDAD FERTIL POR GRUPO DE EDAD	Mujeres Sospechosas	%	Mujeres (+) COVID-19	%	CON SARS-Cov2		%	DEFUNCION	Hospitalizadas-COVID-19	Indice de Hospitalizacion	
					EMBARAZADAS	En PUERPERIO					
De 10 a 14 años	256	1.4%	67	0.9%	1	0	0.4%	0	1	100.0%	
De 15 a 19 años	622	3.5%	181	2.5%	16	1	6.7%	0	10	62.5%	
De 20 a 24 años	1,932	10.8%	681	9.5%	47	8	21.8%	1	20	42.6%	
De 25 a 44 años	12,312	68.7%	5,018	69.9%	159	20	71.0%	4	50	31.4%	
De 45 a 49 años	2,803	15.6%	1,232	17.2%	0	0	0.0%	0	0	0.0%	
<b>TOTAL</b>	<b>17,925</b>	<b>100.0%</b>	<b>7,179</b>	<b>100.0%</b>	<b>223</b>	<b>29</b>	<b>100.0%</b>	<b>5</b>	<b>81</b>	<b>36.3%</b>	
					<b>252</b>						

NUEVA NORMALIDAD

**3,771**

Defunciones Acumuladas

**60**

Defunciones últimos 14 días



## MENORES DE 15 AÑOS POSITIVOS A SARS-CoV-2

Grupo de Edad	Sospechosos	%	CASOS (+) COVID-19	%	Defuncion	Letalidad	Hosp-COVID-19	Indice de Hospitalizacion	Tasa de Incidencia
De 00 años	308	18.4%	43	12.5%	1	2.3%	21	48.8%	85.6
De 01 a 04 años	396	23.7%	66	19.2%	1	1.5%	19	28.8%	32.4
De 05 a 09 años	425	25.4%	97	28.2%	3	3.1%	21	21.6%	36.8
De 10 a 14 años	544	32.5%	138	40.1%	4	2.9%	17	12.3%	50.8
<b>TOTAL &lt; 15 AÑOS</b>	<b>1,673</b>	<b>100.0%</b>	<b>344</b>	<b>100.0%</b>	<b>9</b>	<b>2.6%</b>	<b>78</b>	<b>22.7%</b>	

# COVID-19 Sinaloa: Casos y Defunciones en Embarazadas y Menores de 18 años

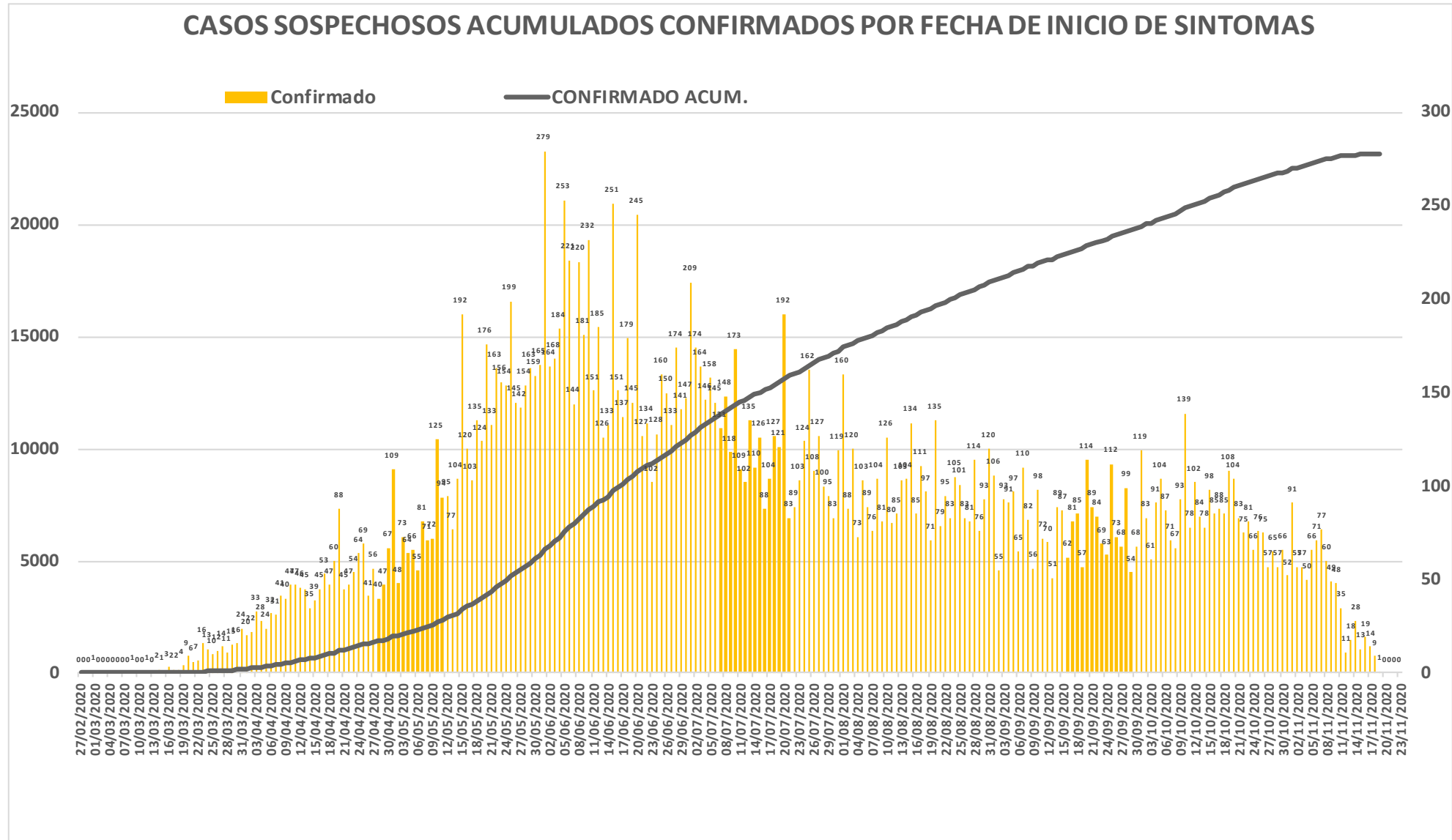
EMBARAZADAS CON SARS-COV2	Casos	Defunciones
SSA	96	3
IMSS	93	1
IMSS-OPORTUNIDADES	10	0
SEDENA	7	0
ISSSTE	6	0
SEMAR	4	0
MUNICIPAL	2	0
HOSPITAL MARGARITA MAZA DE JUAREZ	2	0
ESTATAL	4	0
HOSPITAL CIVIL DE CULIACAN	4	0
PRIVADA	1	1
CLINICA HOSPITAL CULIACAN S. A. DE C. V.	0	0
HOSPITAL MARINA MAZATLAN	0	0
HOSPITAL ANGELES CULIACAN	0	0
MEDICA DE LA CIUDAD	1	1
<b>Total</b>	<b>223</b>	<b>5</b>

MENORES DE 18 AÑOS POSITIVOS A SARS-CoV-2	Casos	Defunciones
SSA	366	5
IMSS	96	7
IMSS-OPORTUNIDADES	5	0
SEDENA	0	0
ISSSTE	11	1
SEMAR	4	0
MUNICIPAL	2	0
HOSPITAL MARGARITA MAZA DE JUAREZ	2	0
ESTATAL	19	0
HOSPITAL CIVIL DE CULIACAN	18	0
PRIVADA	8	0
CLINICA HOSPITAL CULIACAN S. A. DE C. V.	0	0
HOSPITAL MARINA MAZATLAN	0	0
HOSPITAL ANGELES CULIACAN	5	0
MEDICA DE LA CIUDAD	1	0
<b>Total</b>	<b>511</b>	<b>13</b>

NUEVA  
NORMALIDAD



# COVID-19 Sinaloa: Curva epidémica de casos acumulados Incidentes por fecha de inicio de síntomas.



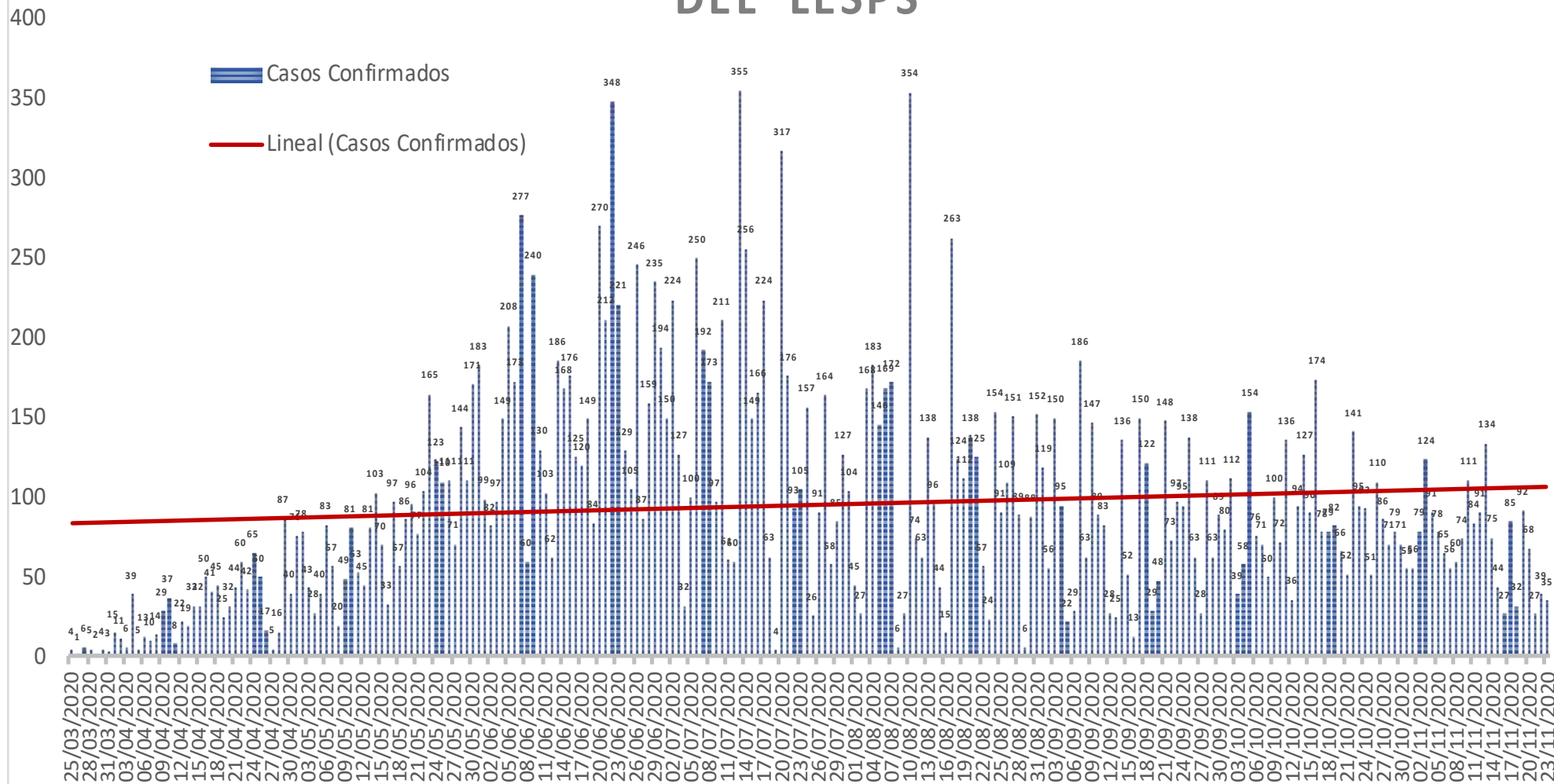
NUEVA  
NORMALIDAD

Confirmados  
acumulados  
**23,169**



# COVID-19 Sinaloa: Curva epidémica de casos incidentes por fecha de resultado del LESPS.

## CASOS CONFIRMADOS SEGÚN FECHA DE RESULTADO DEL LESPS



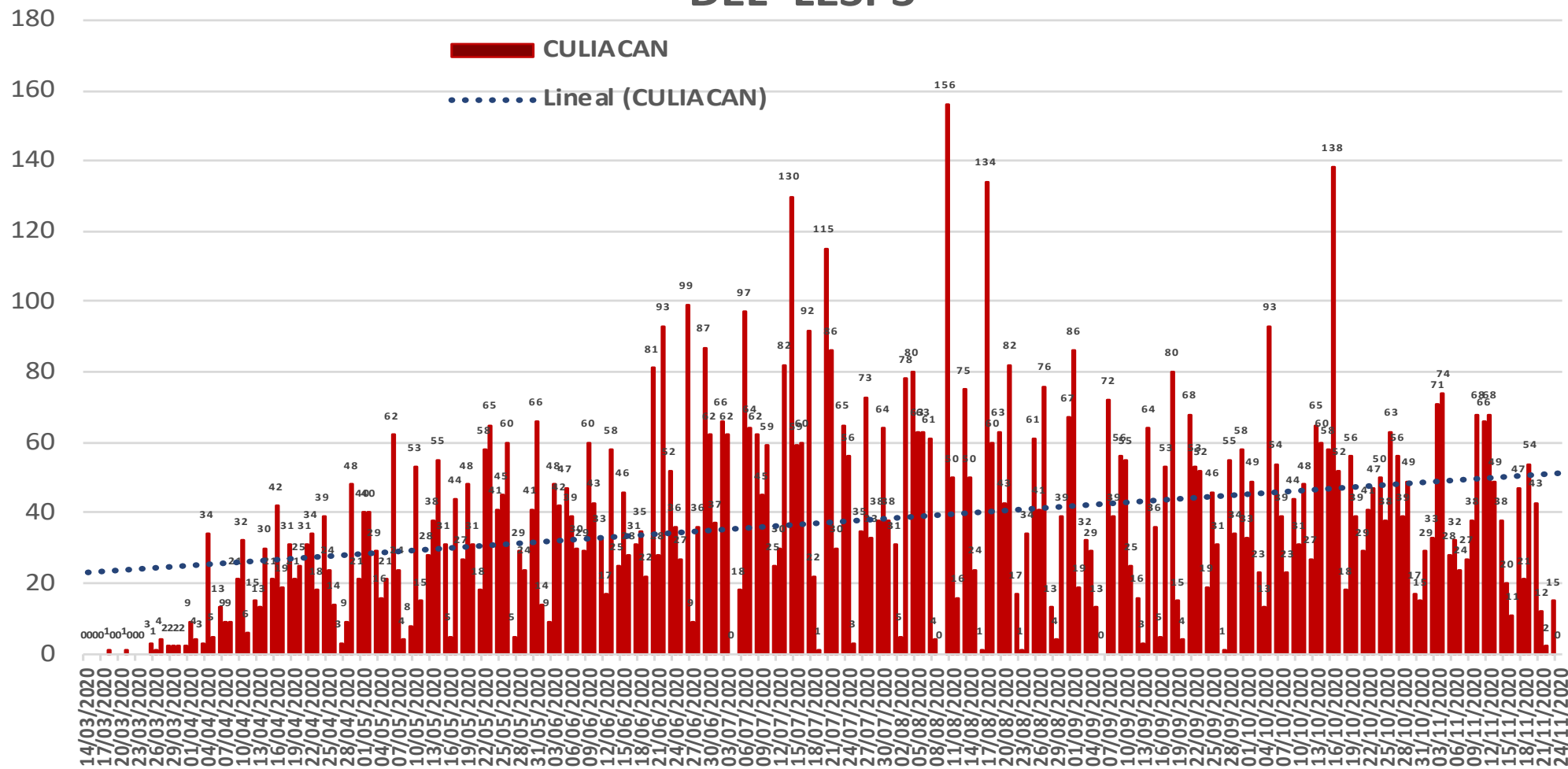
**NUEVA NORMALIDAD**

**Estatad Confirmados acumulados**  
**23,169**



# COVID-19 Sinaloa: Curva epidémica de casos incidentes por fecha de resultado del LESPS.

## CASOS CONFIRMADOS SEGÚN FECHA DE RESULTADO DEL LESPS



NUEVA  
NORMALIDAD

Estatal  
Confirmados  
acumulados

23,169

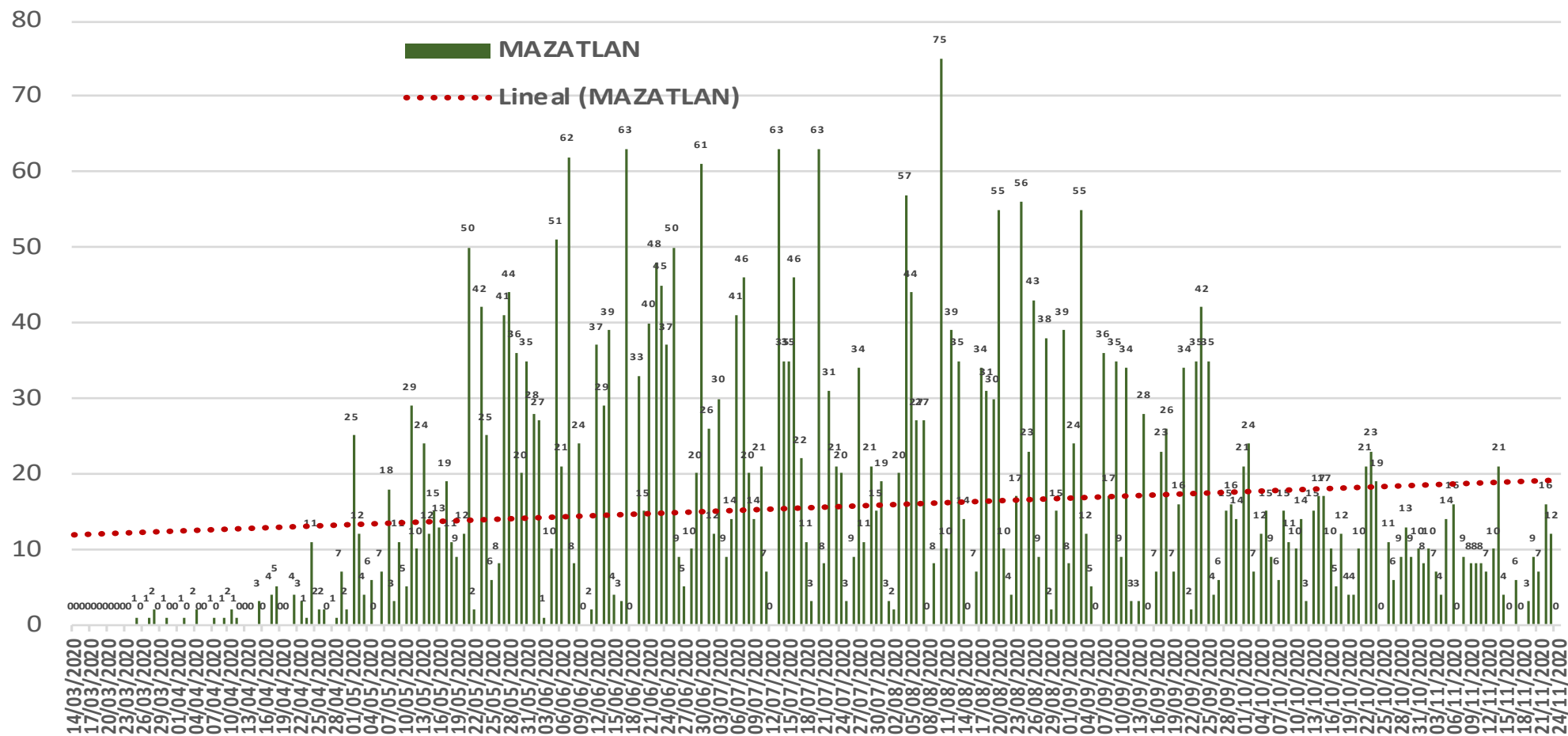
Casos  
Confirmados  
CULIACAN

9,439



# COVID-19 Sinaloa: Curva epidémica de casos incidentes por fecha de resultado del LESPS.

## CASOS CONFIRMADOS SEGÚN FECHA DE RESULTADO DEL LESPS



NUEVA NORMALIDAD

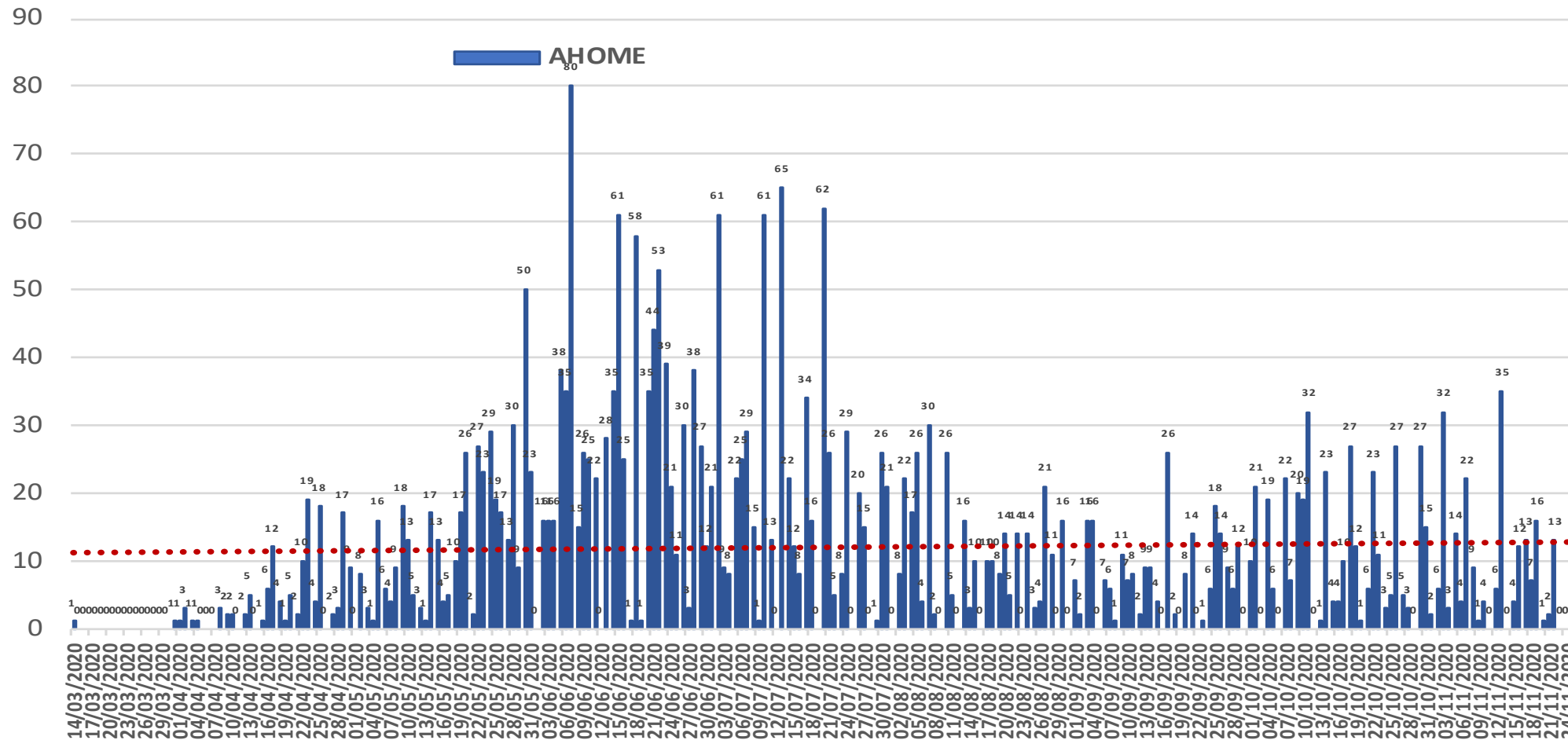
Estatad Confirmados acumulados  
**23,169**

Casos Confirmados MAZATLAN  
**3,973**



# COVID-19 Sinaloa: Curva epidémica de casos incidentes por fecha de resultado del LESPS.

## CASOS CONFIRMADOS SEGÚN FECHA DE RESULTADO DEL LESPS



NUEVA NORMALIDAD

Estatad Confirmados acumulados  
**23,169**

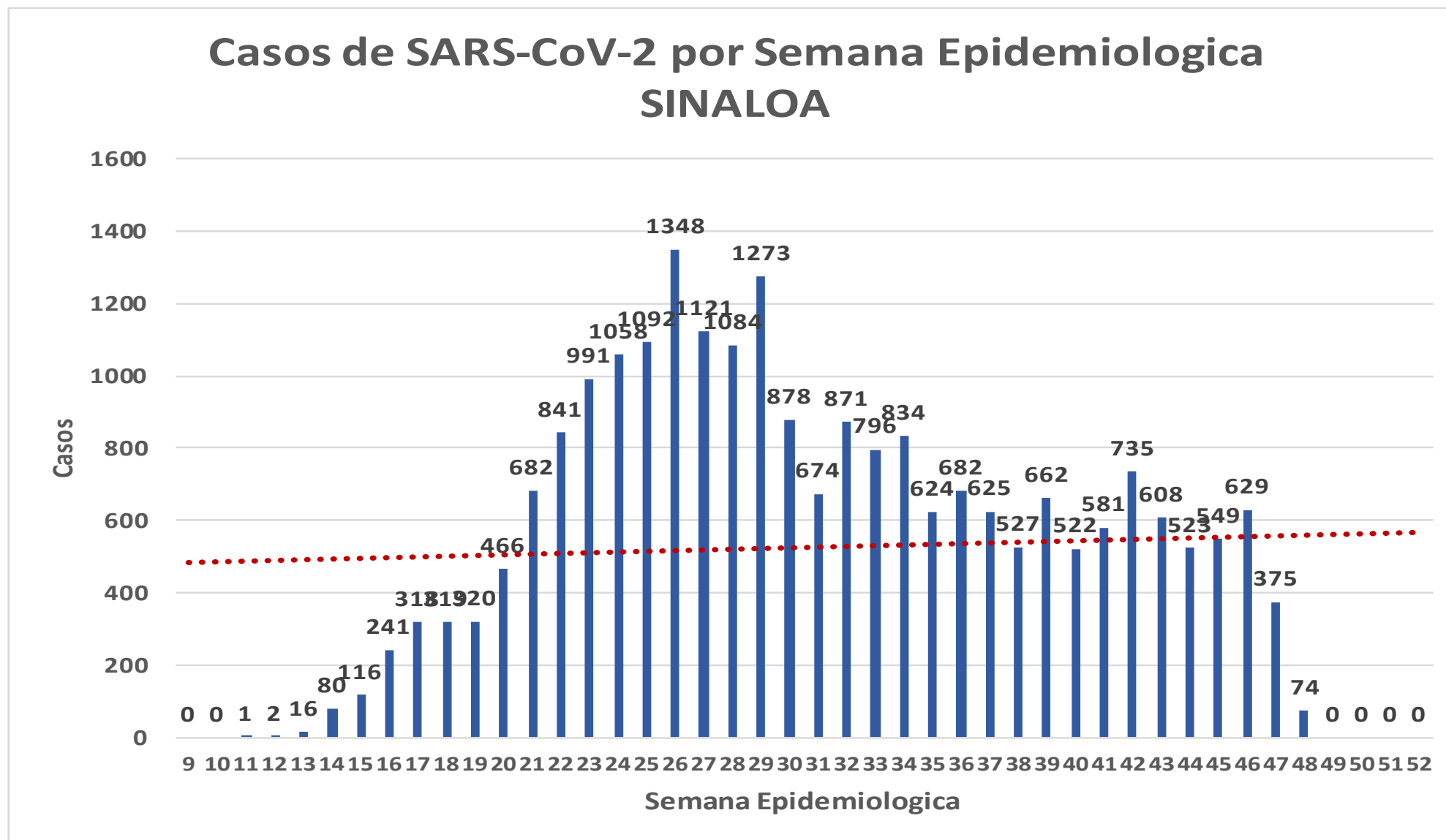
Casos Confirmados AHOME  
**3,078**



Fuente: Plataforma Nacional SISVER, Preliminar al Corte. Acumulados al 23/nov/2020 corte de información 12:00 am, Dr. José P. Güémez A.

# COVID-19 Sinaloa: Curva epidémica de casos incidentes por fecha de resultado del LESPS.

**NUEVA  
NORMALIDAD**

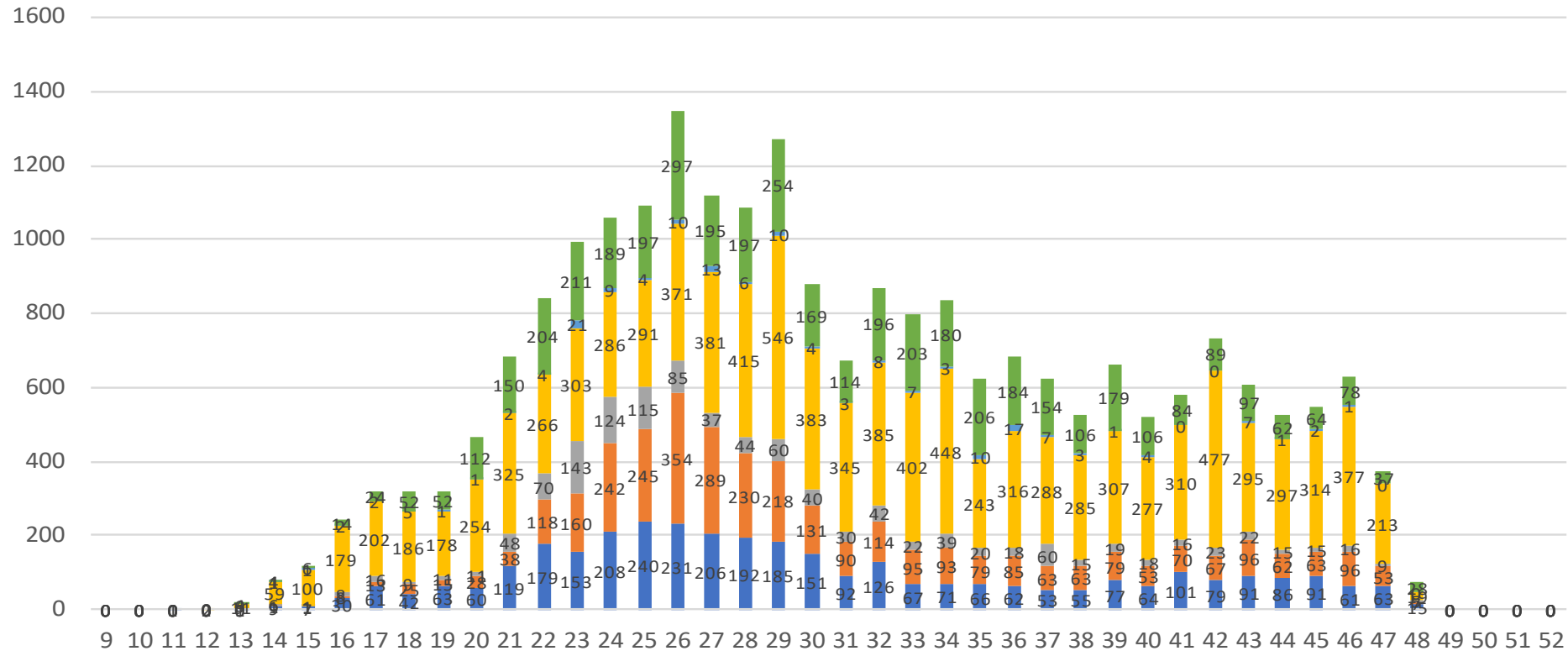




# COVID-19 Sinaloa: Curva epidémica de casos incidentes por fecha de resultado del LESPS.

## Casos SARS-CoV-2 pr Semana epidemiologica y Jurisdicción

- Jurisd. No. 1 Mochis
- Jurisd. No. 2 Guasave
- Jurisd. No. 3 Guamuchil
- Jurisd. No. 4 Culiacan
- Jurisd. No. 5 Elota
- Jurisd. No. 6 Mazatlan



NUEVA  
NORMALIDAD

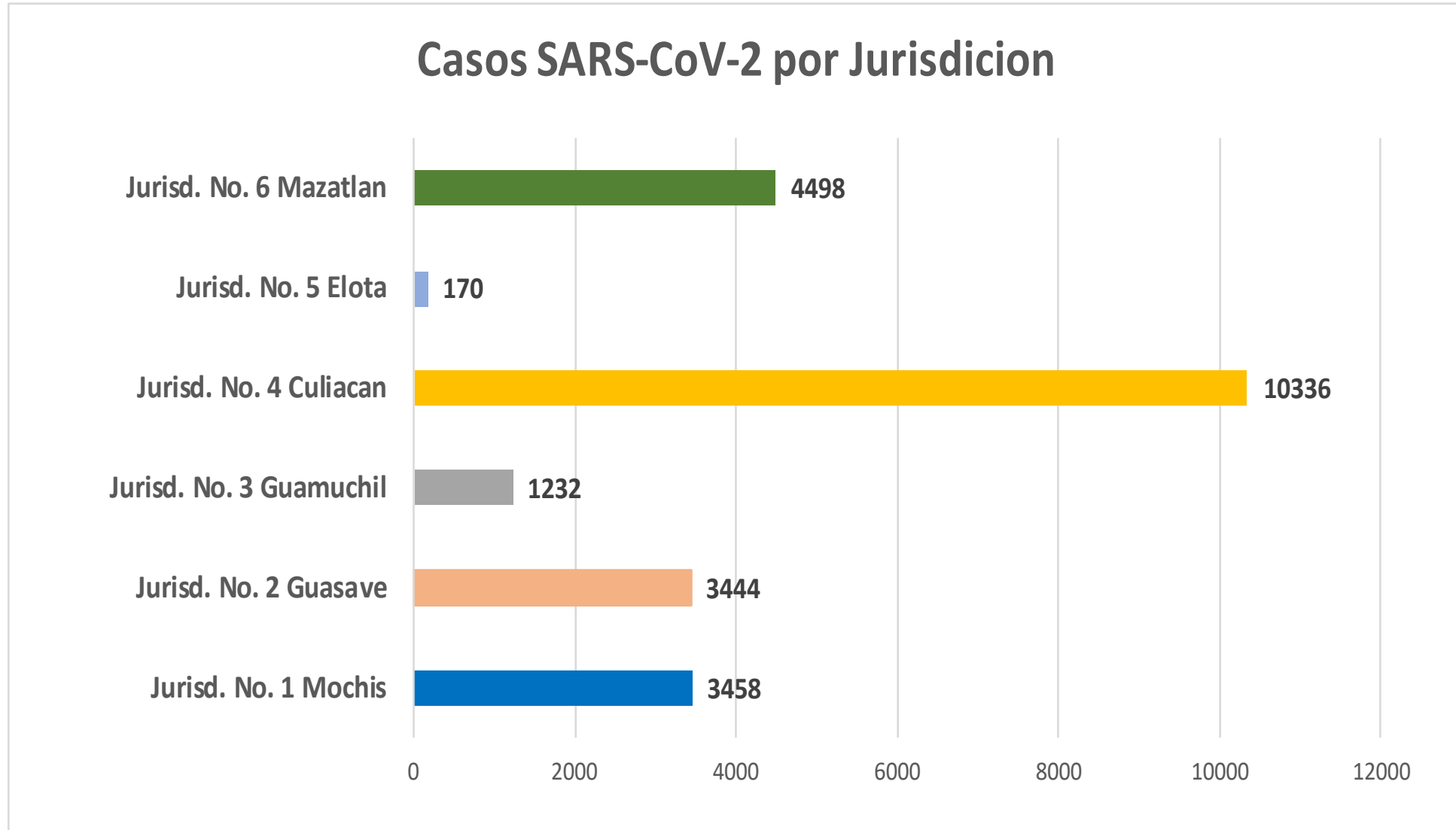
**Estatal  
Confirmados  
acumulados**

**23,169**



# COVID-19 Sinaloa: Curva epidémica de casos incidentes por fecha de resultado del LESPS.

NUEVA  
NORMALIDAD

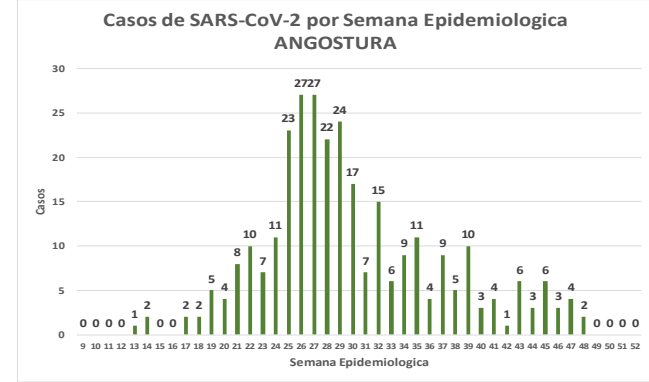
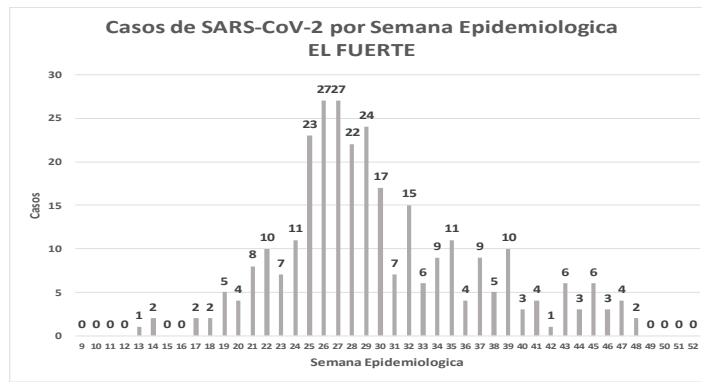
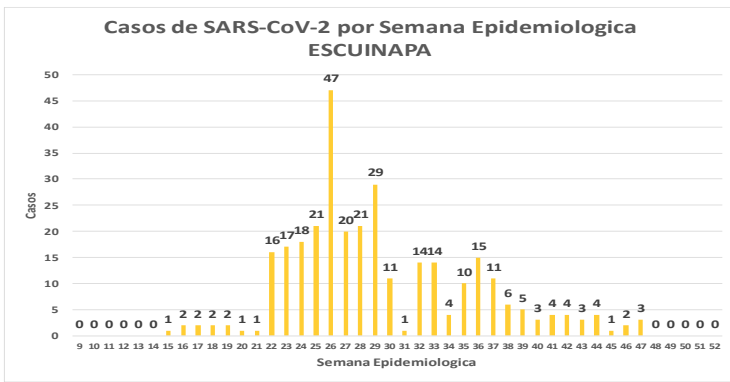
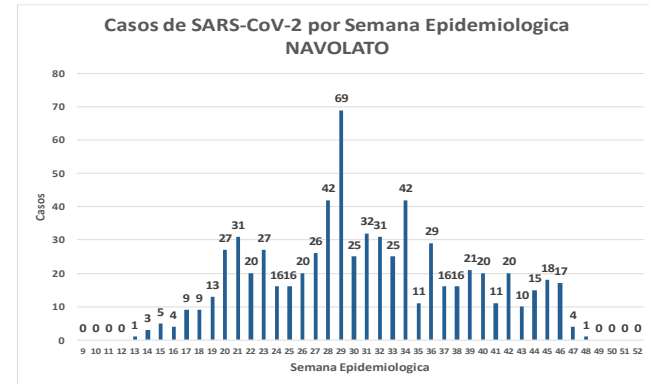
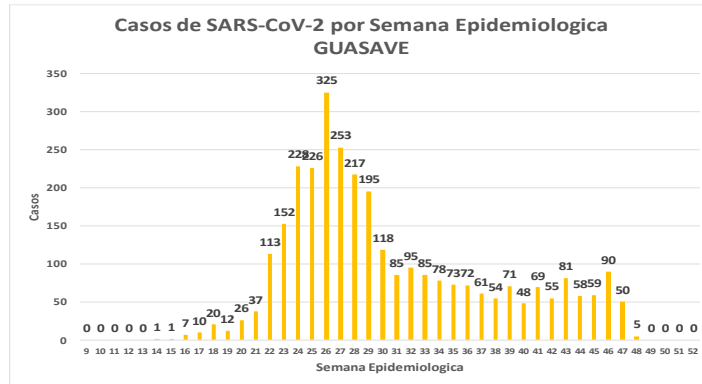
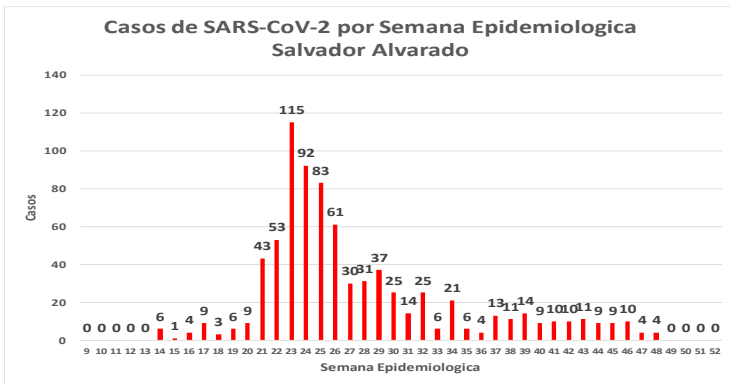
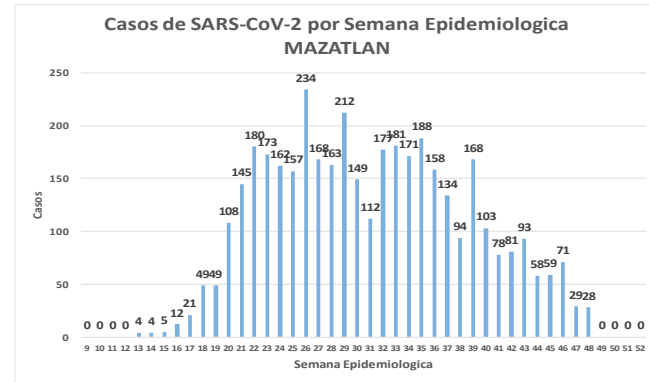
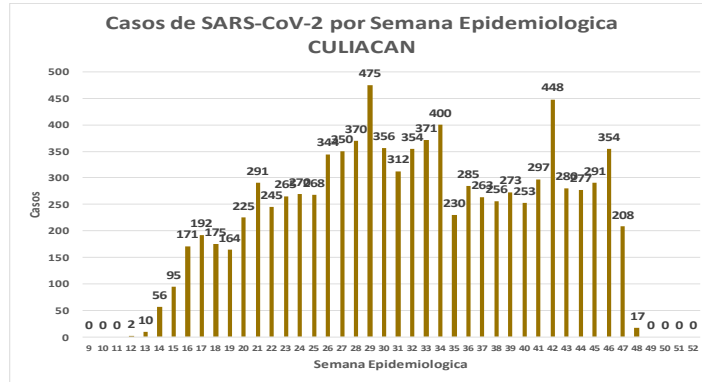
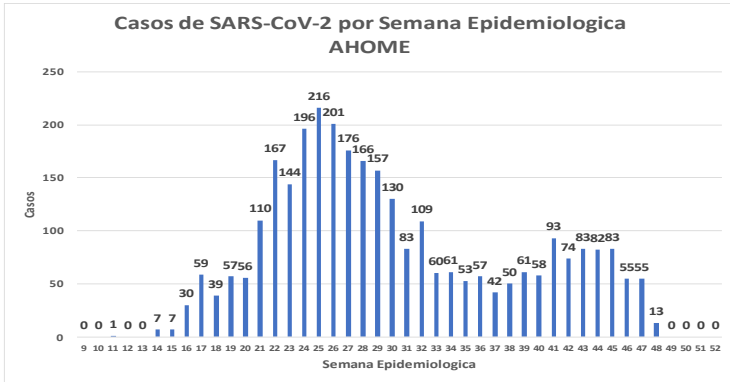


# COVID-19 Sinaloa: Comportamiento COVID-19 por Municipio.



**SALUD**  
SECRETARÍA DE SALUD

**NUEVA  
NORMALIDAD**

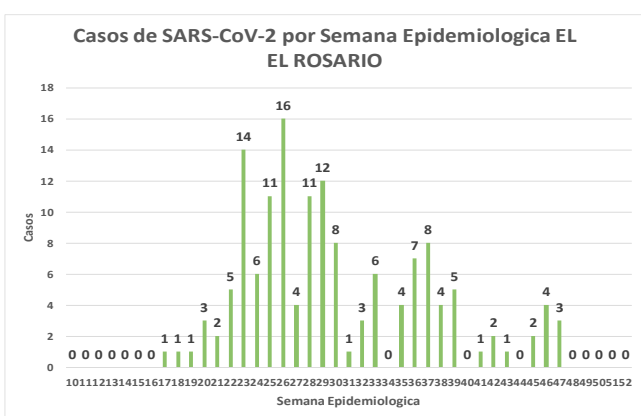
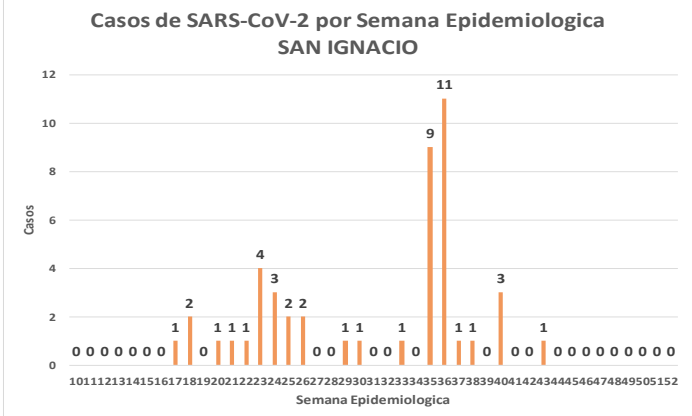
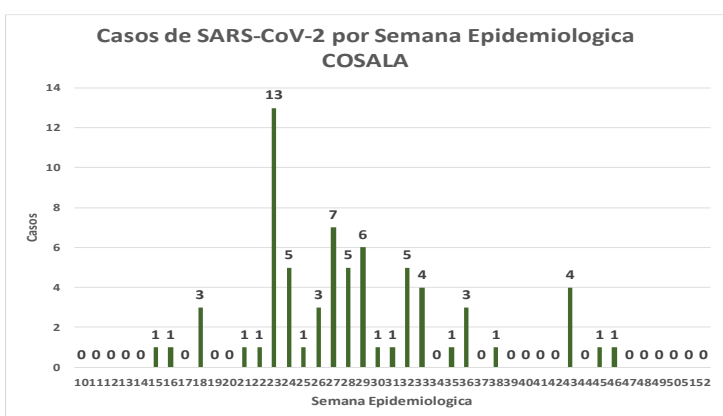
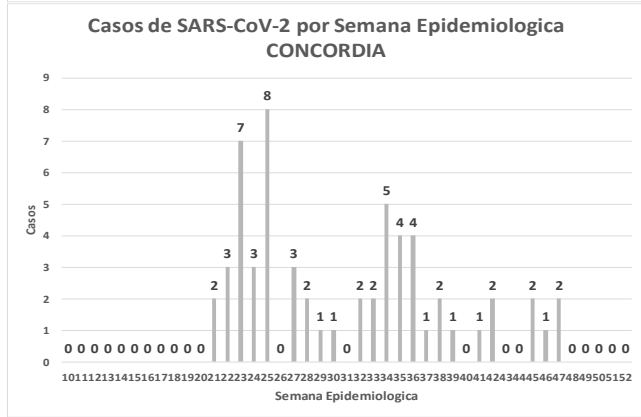
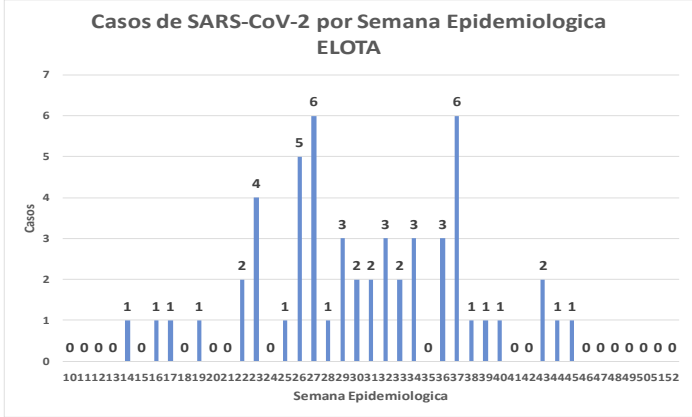
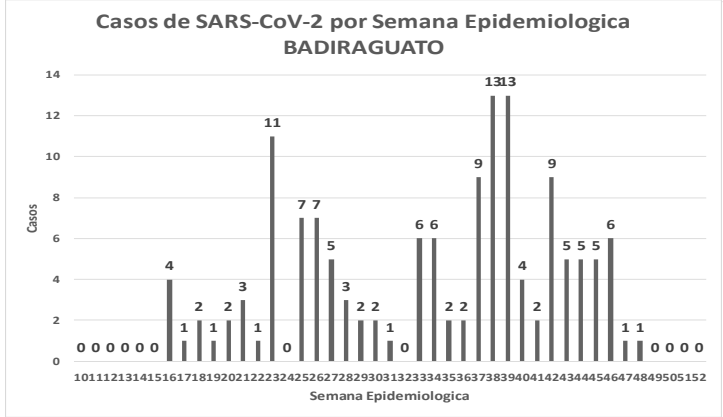
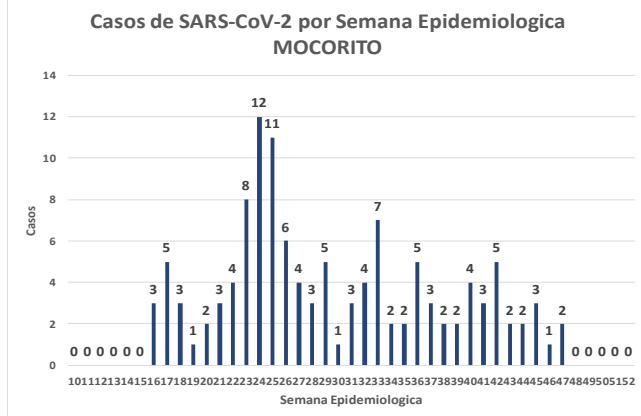
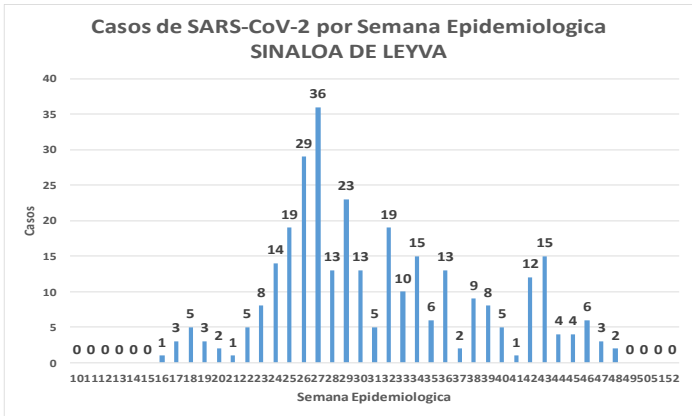
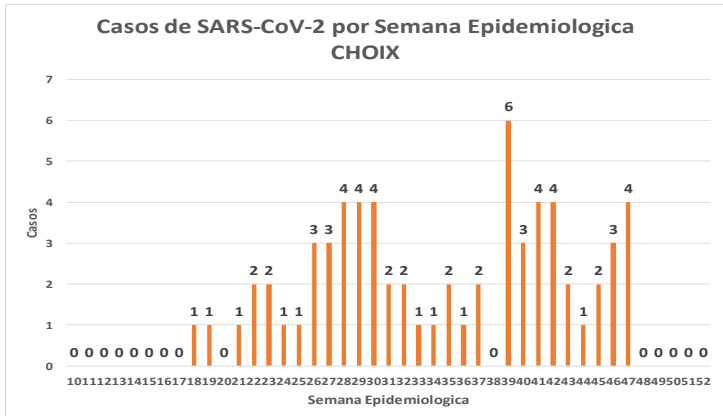


# COVID-19 Sinaloa: Comportamiento COVID-19 por Municipio.



**SALUD**  
SECRETARÍA DE SALUD

**NUEVA NORMALIDAD**



Fuente: Plataforma Nacional SISVER, Preliminar al Corte. Acumulados al 23/nov/2020 corte de información 12:00 am, Dr. José P. Güémez A.



# COVID-19 Sinaloa: Total de registros con toma de muestras en Plataforma SISVER.

## DATOS TOTALES DE REGISTROS EN PLATAFORMA SISVER

### SINALOA: SOSPECHOSOS POR SECTOR

INSTITUCION	NO ADECUADO	RECHAZADA	NO RECIBIDA	SOSPECHOSOS	TOTAL CON MUESTRA	% SOSPECHOSOS
IMSS	1	364	62	20,860	21,287	45.1%
IMSS-OPORTUNIDADES	0	18	0	538	556	1.2%
ISSSTE	5	72	20	3,305	3,402	7.2%
PRIVADA	7	41	57	1,227	1,332	2.8%
SEDENA	0	8	2	315	325	0.7%
SEMAR	3	12	3	316	334	0.7%
SSA	116	307	31	18,141	18,595	39.4%
PEMEX	0	0	0	6	6	0.0%
ESTATAL	5	10	2	988	1,005	2.1%
MUNICIPAL	2	1	0	325	328	0.7%
<b>TOTAL</b>	<b>139</b>	<b>833</b>	<b>177</b>	<b>46,021</b>	<b>47,170</b>	<b>100.0%</b>

0.3%    1.8%    0.4%    97.6%    100.0%

47,170 **SOSPECHOSOS**   
 23,499 CONFIRMADOS   
 49.8%

0.3%	165	DE LOS REGISTROS SIN RESULTADO TIENEN UNA FECHA DE RECEPCION EN LABORATORIO
2.7%	1,253	SIN RECEPCION EN LABORATORIO Y SIN RESULTADO
3.0%	1,425	SIN REGISTRO DE RECEPCION EN LABORATORIO
0.3%	139	NO ADECUADAS
1.8%	833	RECHAZADAS
0.4%	177	NO RECIBIDAS

79 TIENEN MAS DE 72 HORAS DE RECEPCION EN EL LABORATORIO  
64 CORRESPONDEN A REGISTROS CON **MAS DE 7 DIAS DE TRANSITO**  
81.0%

RESULTADO DEFINITIVO EN PLATAFORMA SISVER	
SARS-CoV-2	23,499
NEGATIVO	20,864
NO RECIBIDA	177
INF AH1N1 PMD	98
RECHAZADA	833
B	65
A H3	20
METAPNEUMOVIRUS	9
ENTEROV//RHINOVIRUS	25
CORONA OC43	2
NO ADECUADO	139
INF A	7
CORONA 229E	1
CORONA NL63	1
CORONA HKU1	1
VSR	2
ADENOVIRUS	1
PARAINFLUENZA 3	1
NO SUBTIPIFICADO	0

**NUEVA NORMALIDAD**



# COVID-19 Sinaloa: Total de registros con toma de muestras en Plataforma SISVER.



INFORMACION AL DIA : lunes, 23 de noviembre de 2020

## SE TOMO MUESTRA PERO SIN RECEPCION EN LABORATORIO

Municipios	IMSS	IMSS- OPORTUN IDADES	ISSSTE	PRIVADA	SEDENA	SEMAR	SSA	PEMEX	ESTATAL	MUNICIPAL	TOTAL
AHOME	95	2	4	15	0	1	9	0	0	0	126
CHOIX	2	0	0	1	0	0	3	0	0	0	6
EL FUERTE	5	3	0	3	0	0	2	0	0	0	13
GUASAVE	96	0	4	12	0	0	41	0	0	0	153
SINALOA	7	0	3	1	0	0	14	0	0	0	25
ANGOSTURA	1	0	5	6	0	0	0	0	0	0	12
MOCORITO	0	0	5	0	0	0	0	0	0	0	5
SALVADOR ALVARADO	5	0	5	1	0	0	3	0	0	0	14
BADIRAGUATO	0	0	4	1	0	0	4	0	0	0	9
CULIACAN	123	1	681	34	2	0	43	0	0	0	884
NAVOLATO	18	0	22	0	0	0	0	0	0	0	40
COSALA	0	0	2	0	0	0	1	0	0	0	3
ELOTA	0	0	8	0	0	0	0	0	0	0	8
SAN IGNACIO	0	0	1	0	0	0	3	0	0	0	4
CONCORDIA	0	0	0	0	1	0	0	0	0	0	1
ESCUINAPA	0	0	1	0	0	0	5	0	0	0	6
MAZATLAN	6	6	1	34	16	3	7	0	0	0	73
ROSARIO	0	0	0	3	0	0	1	0	0	0	4
<b>Total</b>	<b>358</b>	<b>12</b>	<b>746</b>	<b>111</b>	<b>19</b>	<b>4</b>	<b>136</b>	<b>0</b>	<b>0</b>	<b>0</b>	<b>1,386</b>
Otro Estado	4	0	5	3	1	0	26	0	0	0	39

Municipios	REGISTROS SIN RESULTADO Y TIENEN FECHA DE RECEPCION EN LABORATORIO	TIENEN MAS DE 72 HORAS DE RECEPCION EN EL LABORATORIO Y SIN RESULTADO
AHOME	8	6
CHOIX	3	1
EL FUERTE	2	2
GUASAVE	39	3
SINALOA	14	0
ANGOSTURA	0	0
MOCORITO	0	0
SALVADOR ALVARADO	1	1
BADIRAGUATO	4	1
CULIACAN	81	53
NAVOLATO	1	1
COSALA	1	1
ELOTA	0	0
SAN IGNACIO	1	1
CONCORDIA	0	0
ESCUINAPA	0	0
MAZATLAN	6	6
ROSARIO	0	0
<b>Total</b>	<b>161</b>	<b>76</b>
Otro Estado	4	3

# COVID-19 Sinaloa: Unidades de Salud con retraso en Dictaminación ó Confirmación de Defunciones Sospechosas a COVID-19 en Plataforma SISVER.



Información al día: lunes, 23 de noviembre de 2020	
UNIDAD MEDICA	DEFUNCIONES PENDIENTES DE CONFIRMAR
HGR 1 CULIACAN	169
HGZMF 3 MAZATLAN	111
HGZMF 32 GUASAVE	44
LOS MOCHIS	32
CLINICA HOSPITAL CULIACAN S. A. DE C. V.	31
DR. M.CARDENAS DE LA VEGA	49
HOSPITAL CIVIL DE CULIACAN	10
HGSMF 30 GUAMUCHIL	13
HOSPITAL GENERAL LOS MOCHIS	0
HGZ 49 LOS MOCHIS	6
HOSPITAL MILITAR REGIONAL DE MAZATLAN, SIN.	8
HGZMF 28 COSTA RICA	5
HOSPITAL GENERAL CULIACAN	5
OPERADORA NUEVA CLINICA SANTA MARIA S.A DE C.V	3
MAZATLAN	5
CLINICA HOSPITAL MARIA DEL MAR	3
UMFH 22 EL DORADO	2
UMF 36 CULIACAN	2
UMF 56 PRADOS	2
UMF 35 CULIACAN	1
UMF 55 CULIACAN	1
HR FUERTE, EL	1
HOSPITAL ANGELES CULIACAN	1
UMF 46 CULIACAN	1
UMFH 11 VILLA JUAREZ	1
SANATORIO CEMSI CHAPULTEPEC	0
HOSPITAL MARINA MAZATLAN	0
HOSPITAL GENERAL ESCUINAPA	1
HGSMF 4 NAVOLATO	1
HR VILLA UNION	1
	<b>509</b>

## COVID-19, SINALOA: DEFUNCIONES POR ASOCIACION Y DICTAMINACION CLINICA EPIDEMIOLOGICA

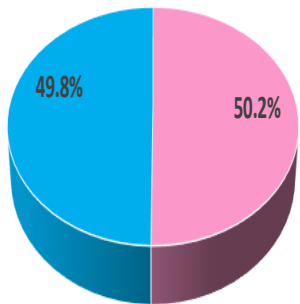
CLASIFICACION FINAL DEFUNCIONES	Información hasta: 23/11/2020			TOTAL FINAL
	TOMA DE MUESTRA		TOTAL	
	SI	NO		
CONFIRMADO POR LABORATORIO	3771	0	3,771	3,864
CONFIRMADO POR ASOCIACIÓN	14	38	52	
CONFIRMADO POR DICTAMINACIÓN	1	40	41	
INVALIDO	4	0	4	621
NO REALIZADO	103	0	103	
SOSPECHOSO	72	442	514	
NEGATIVO	1061	0	1,061	1,061
<b>TOTAL GENERAL</b>	<b>5,026</b>	<b>520</b>	<b>5,546</b>	<b>5,546</b>



# COVID-19 Sinaloa: Casos confirmados por edad

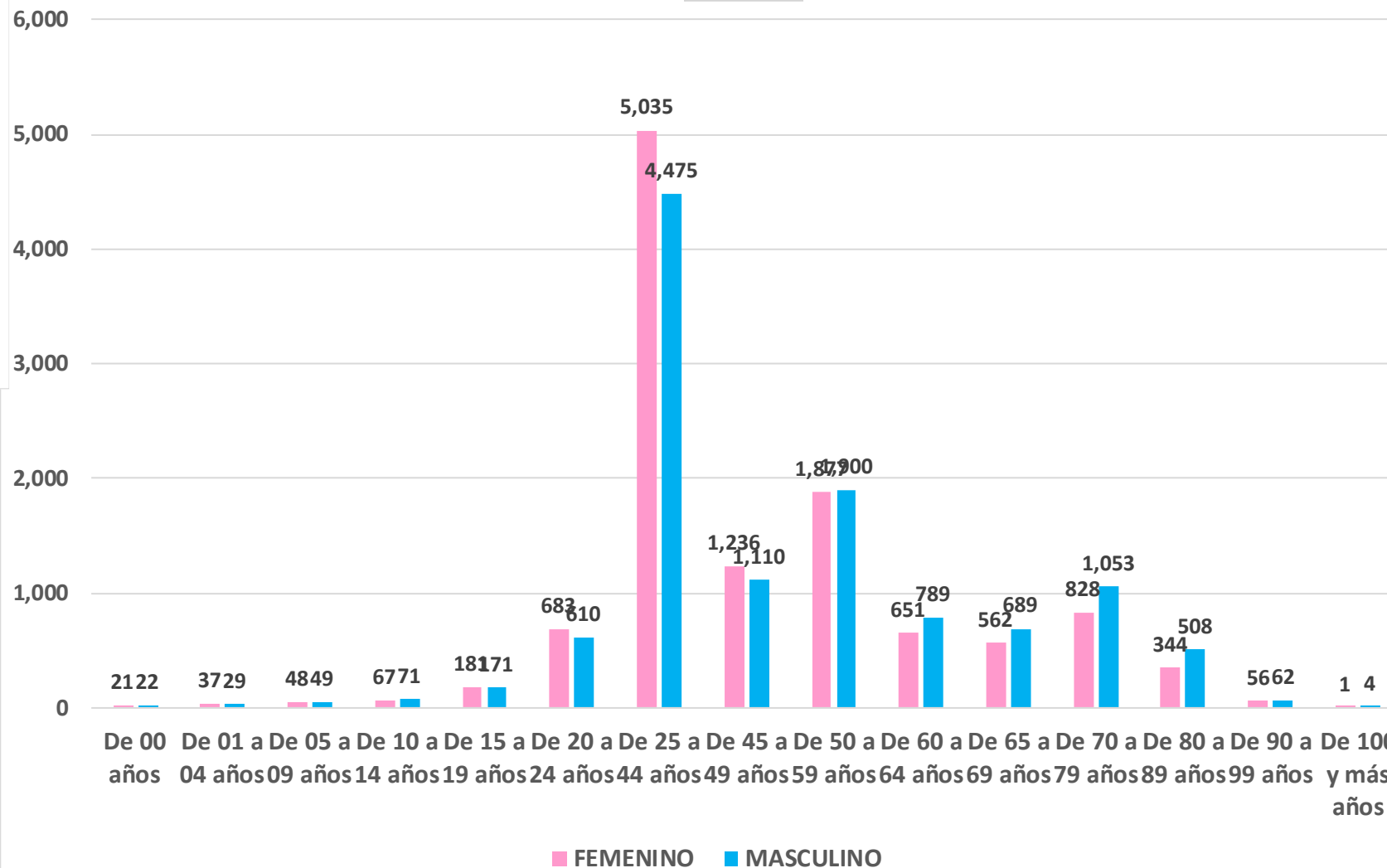
# y sexo

CASOS CONFIRMADOS SEGÚN SEXO



■ MUJER ■ HOMBRE

## Casos Confirmados COVID-19, por Edad y Sexo



NUEVA NORMALIDAD

23,169

Confirmados acumulados



# COVID-19 Sinaloa: Casos confirmados por edad

# y sexo



## GRUPOS DE EDAD NOTIFICADOS EN PLATAFORMA POR COVID-19, SINALOA

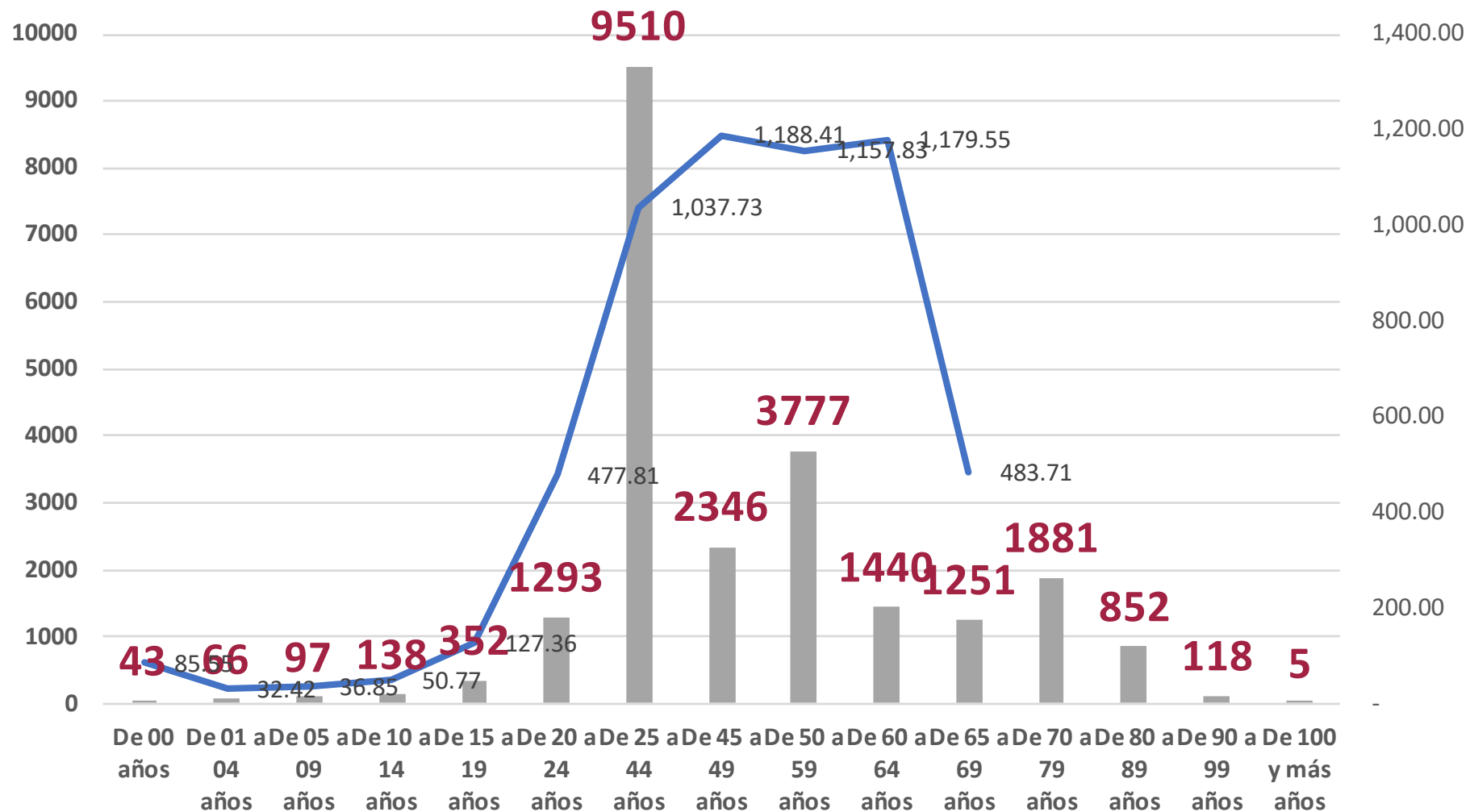
Grupo de Edad	Sospechosos	%	CASOS (+) COVID-19	%	Defuncion	Letalidad	Hosp-COVID-19	Indice de Hospitalizacion	Tasa de Incidencia
De 00 años	308	0.59%	43	0.2%	1	2.3%	21	48.8%	85.6
De 01 a 04 años	396	0.8%	66	0.3%	1	1.5%	19	28.8%	32.4
De 05 a 09 años	425	0.82%	97	0.4%	3	3.1%	21	21.6%	36.8
De 10 a 14 años	544	1.0%	138	0.6%	4	2.9%	17	12.3%	50.8
De 15 a 19 años	1,179	2.27%	352	1.5%	4	1.1%	39	11.1%	127.4
De 20 a 24 años	3,597	6.9%	1,293	5.6%	14	1.1%	82	6.3%	477.8
De 25 a 44 años	22,338	43.09%	9,510	41.0%	231	2.4%	1,131	11.9%	1,037.7
De 45 a 49 años	5,140	9.9%	2,346	10.1%	225	9.6%	589	25.1%	1,188.4
De 50 a 59 años	7,787	15.02%	3,777	16.3%	684	18.1%	1,580	41.8%	1,157.8
De 60 a 64 años	2,682	5.2%	1,440	6.2%	478	33.2%	880	61.1%	1,179.6
De 65 a 69 años	2,226	4.29%	1,251	5.4%	521	41.6%	906	72.4%	483.7
De 70 a 79 años	3,365	6.5%	1,881	8.1%	1,010	53.7%	1,534	81.6%	
De 80 a 89 años	1,597	3.08%	852	3.7%	523	61.4%	727	85.3%	
De 90 a 99 años	245	0.5%	118	0.5%	72	61.0%	96	81.4%	
De 100 y más años	10	0.02%	5	0.0%	0	0.0%	2	40.0%	
<b>Total general</b>	<b>51,839</b>	<b>100.0%</b>	<b>23,169</b>	<b>100.0%</b>	<b>3,771</b>	<b>16.3%</b>	<b>7,644</b>	<b>33.0%</b>	<b>734.0</b>

NUEVA NORMALIDAD

Tasa de Letalidad Estatal  
16.3%



## Casos Notificados y Confirmados en el Estado de Sinaloa por Grupo de Edad en Plataforma COVID-19



**NUEVA NORMALIDAD**

**Tasa de Incidencia Estatal**  
**733.97**  
Por 100 mil habt.



# COVID-19 Sinaloa: Defunciones acumuladas por edad y sexo

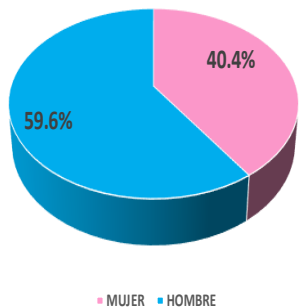
Mediana de edad: **67** años

NUEVA  
NORMALIDAD

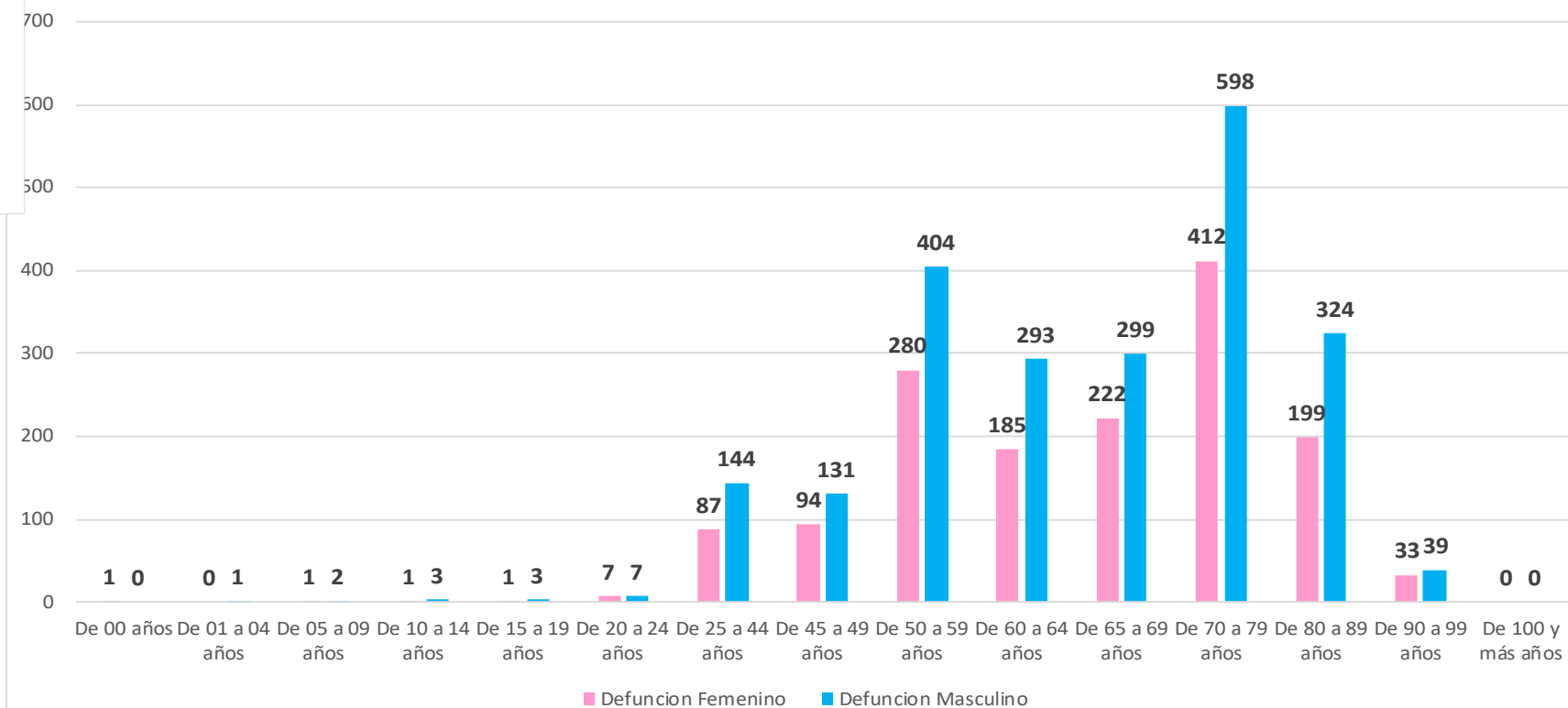
**3,771**

Defunciones

DEFUNCIONES CONFIRMADAS SEGÚN SEXO



DEFUNCIONES DE CASOS CONFIRMADOS COVID-19, POR EDAD Y SEXO



# COVID-19 Sinaloa:

# Defunciones acumuladas

# por comorbilidad

NUEVA  
NORMALIDAD

**3,771**

Defunciones



## DEFUNCIONES

3771

2248

1523

### COMORBILIDAD

MASC

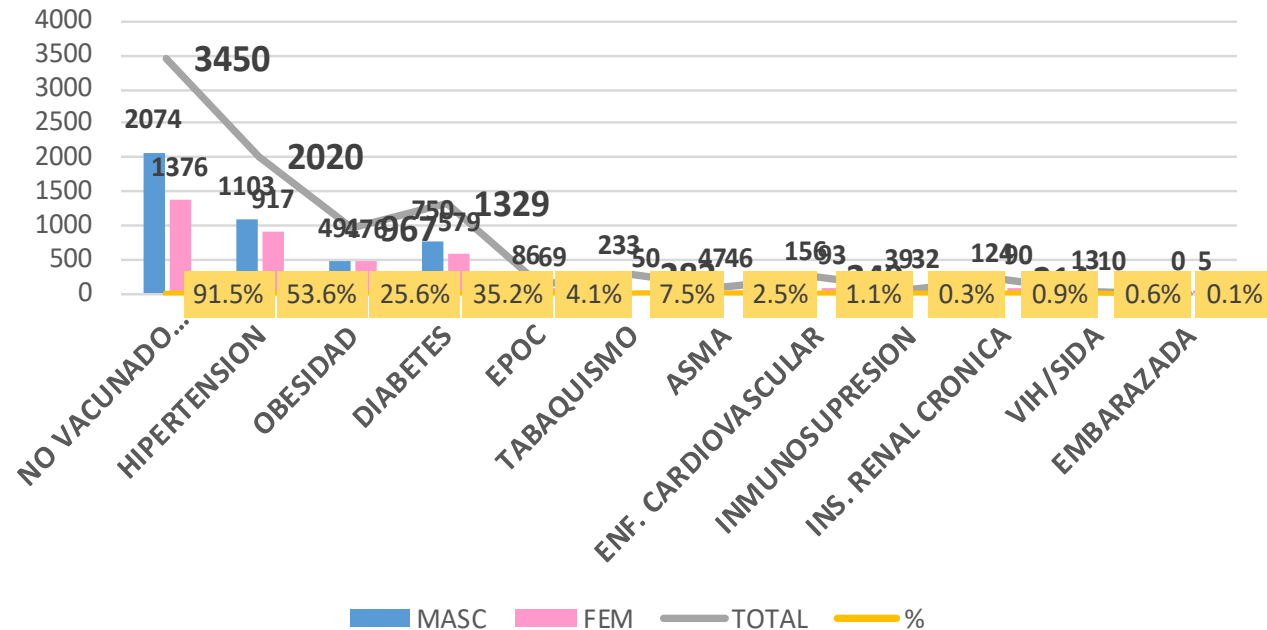
FEM

TOTAL

%

COMORBILIDAD	MASC	FEM	TOTAL	%
NO VACUNADO (Influenza)	2074	1376	3450	91.5%
HIPERTENSION	1103	917	2020	53.6%
OBESIDAD	491	476	967	25.6%
DIABETES	750	579	1329	35.2%
EPOC	86	69	155	4.1%
TABAQUISMO	233	50	283	7.5%
ASMA	47	46	93	2.5%
ENF. CARDIOVASCULAR	156	93	249	1.1%
INMUNOSUPRESION	39	32	71	0.3%
INS. RENAL CRONICA	124	90	214	0.9%
VIH/SIDA	13	10	23	0.6%
EMBARAZADA	0	5	5	0.1%

Distribucion de Comorbilidad de Defunciones de COVID-19 en Sinaloa



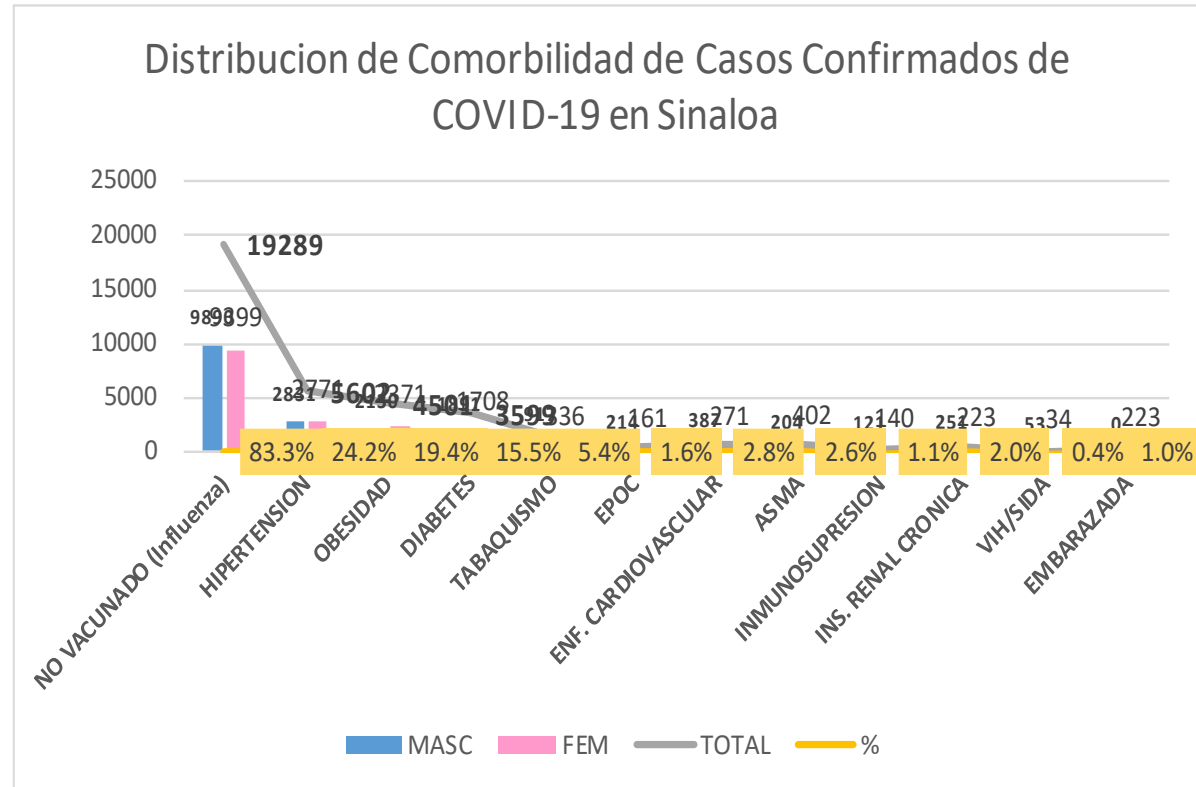
# COVID-19 Sinaloa:

# Casos Confirmados

# por comorbilidad



CASOS CONFIRMADOS				
	23168	11542	11626	
COMORBILIDAD	MASC	FEM	TOTAL	%
NO VACUNADO (Influenza)	9890	9399	19289	83.3%
HIPERTENSION	2831	2771	5602	24.2%
OBESIDAD	2130	2371	4501	19.4%
DIABETES	1891	1708	3599	15.5%
TABAQUISMO	917	336	1253	5.4%
EPOC	214	161	375	1.6%
ENF. CARDIOVASCULAR	387	271	658	2.8%
ASMA	204	402	606	2.6%
INMUNOSUPRESION	121	140	261	1.1%
INS. RENAL CRONICA	251	223	474	2.0%
VIH/SIDA	53	34	87	0.4%
EMBARAZADA	0	223	223	1.0%



NUEVA NORMALIDAD

Confirmados acumulados  
**23,169**



# COVID-19 Sinaloa:

# Confirmados y Defunciones acumuladas por Institución

NUEVA NORMALIDAD

**3,771**

Defunciones



## CONFIRMADOS POR INSTITUCION EN PLATAFORMA POR COVID-19, SINALOA

Institucion	Notificados	Confirmados	%	Defunciones
SSA	19,203	8,251	35.6%	785
IMSS	24,768	11,355	49.0%	2,143
IMSS_PR	577	276	1.2%	33
ISSSTE	3,564	1,606	6.9%	532
PEMEX	0	0	0.0%	0
Privados	1,500	493	2.1%	72
SEDENA	413	201	0.9%	34
SEMAR	453	177	0.8%	29
Servicios Estatales	1,034	602	2.6%	128
Servicios Municipales	327	208	0.9%	15
Universitarios	0	0	0.0%	0
Cruz Roja	0	0	0.0%	0
DIF	0	0	0.0%	0
<b>Total</b>	<b>51,839</b>	<b>23,169</b>	<b>100.0%</b>	<b>3,771</b>

## CLASIFICACION DE DEFUNCIONES CONFIRMADAS, NEGATIVAS Y SOSPECHOSAS EN PLATAFORMA COVID-19, SINALOA, AL DIA DE HOY:

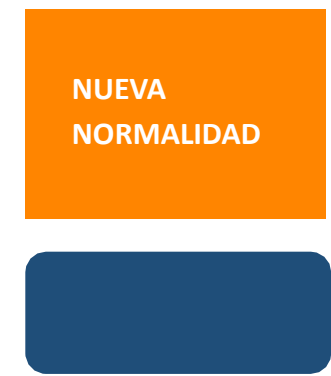
Institucion	Defunciones Positivas a COVID-19	Defunciones NEGATIVAS a COVID-19	Defunciones SOSPECHOSAS a COVID-19***
SSA	785	175	6
IMSS	2,143	703	359
IMSS_PR	33	14	2
ISSSTE	532	110	86
PEMEX	0	0	0
Privados	72	8	43
SEDENA	34	8	8
SEMAR	29	4	0
Servicios Estatales	128	19	10
Servicios Municipales	15	0	0
Universitarios	0	0	0
Cruz Roja	0	0	0
DIF	0	0	0
<b>Total</b>	<b>3,771</b>	<b>1,041</b>	<b>514</b>

\*\*\* PENDIENTES DE DICTAMINAR

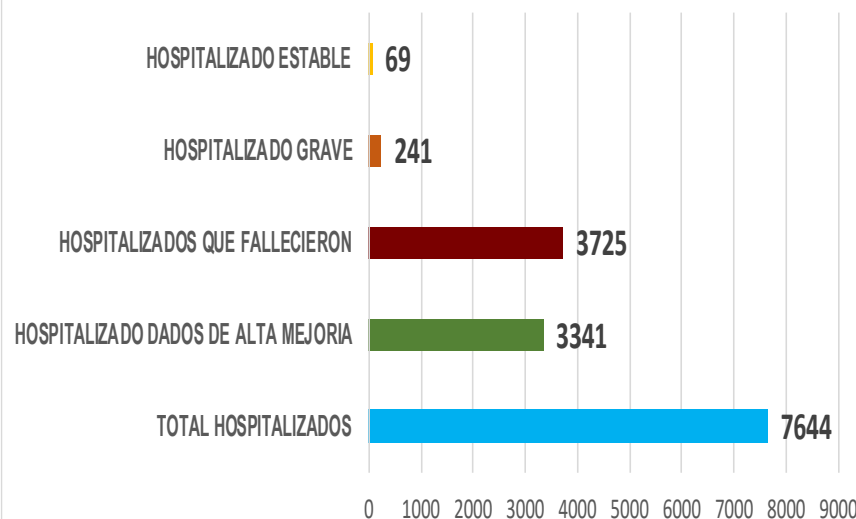
# COVID-19 Sinaloa: Tipo de Paciente por Evolución Hospitalaria

TIPO DE PACIENTE REG. CONFIRMADO POR COVID-19, SINALOA		
TIPO DE PACIENTE CONFIRMADO POR COVID-19, SINALOA POR EVOLUCION DE GRAVEDAD AL 23/nov/2020		
EVOLUCION HOSPITALARIA	Casos	%
AMBULATORIO	15525	67.0%
HOSPITALIZADO	7644	33.0%
	<b>23169</b>	<b>100.0%</b>

TIPO DE PACIENTE HOSPITALIZADOS Y CONFIRMADO POR COVID-19, SINALOA		
TOTAL HOSPITALIZADOS	7644	%
HOSPITALIZADO DADOS DE ALTA MEJORIA	3341	43.7%
HOSPITALIZADOS QUE FALLECIERON	3725	48.7%
HOSPITALIZADO GRAVE	241	3.2%
HOSPITALIZADO ESTABLE	69	0.9%



Tipo de paciente Hospitalizado y Confirmado por COVID-19



## Casos Hospitalizados Intubados y Positivos a SARS-Cov-2

Total de Casos Intubados	1303	100.0%
Total de Intubados No Grave	1	0.1%
Total de Intubados Grave	26	2.0%
Total de Intubados con Alta Mejoria	205	15.7%
Total de Intubados Fallecidos	1052	80.7%
Total de Intubados Alta Traslado	10	0.8%





# COVID-19 Sinaloa:

# Casos confirmados y Defunciones por Ocupación



NUEVA  
NORMALIDAD

3,771

Defunciones

Confirmados  
acumulados

23,169



DEFUNCIONES EN PERSONAL DE LA SALUD POR GRUPO DE EDAD CON SARS-Cov2							
DEFUNCIONES POR GRUPO DE EDAD CON SARS-Cov2	MEDICOS	ENFERMERAS	OTROS TRABAJADORES DE LA SALUD	LABORATORISTAS	DENTISTAS	Total	%
De 20 a 24 años	0	0	0	0	0	0	0.0%
De 25 a 44 años	5	3	0	0	0	8	13.3%
De 45 a 49 años	3	1	1	0	0	5	8.3%
De 50 a 59 años	6	4	6	1	0	17	28.3%
De 60 a 64 años	9	1	0	0	0	10	16.7%
De 65 a 69 años	7	0	3	0	1	11	18.3%
De 70 a 79 años	4	0	2	0	0	6	10.0%
De 80 a 89 años	1	1	1	0	0	3	5.0%
De 90 a 99 años	0	0	0	0	0	0	0.0%
De 100 y más años	0	0	0	0	0	0	0.0%
<b>Total general</b>	<b>35</b>	<b>10</b>	<b>13</b>	<b>1</b>	<b>1</b>	<b>60</b>	<b>100.0%</b>

58.3% 16.7% 21.7% 1.7% 1.7% 100.0%

16.3%

OCUPACIÓN	ESTATAL	
	CASOS CONFIRMADOS COVID-19	DEFUNCIONES COVID-19 ESTATAL
OTROS TRABAJADORES DE LA SALUD	1316	13
MEDICOS	1274	35
ENFERMERAS	1940	10
DENTISTAS	55	1
LABORATORISTAS	113	1
OTROS PROFESIONISTAS	519	31
ESTUDIANTES	736	16
JUBILADO / PENSIONADO	1814	911
GERENTES O PROPIETARIOS DE EMPRESAS O NEGOCIOS	99	15
HOGAR	3606	1097
COMERCIANTES DE MERCADOS FIJOS O AMBULANTES	363	74
CHOFERES	191	40
MAESTROS	323	30
CAMPESINOS	242	83
OBREROS	147	36
OTROS	2900	424
DESEMPLEADOS	1337	466
EMPLEADOS	6193	488

23168

3771

# COVID-19 Sinaloa:

# Casos confirmados en personal de la salud por Municipio



CASOS CONFIRMADOS SARS-Cov2 EN PERSONAL DE LA SALUD POR MUNICIPIO							
Municipios	MEDICOS	ENFERMERAS	OTROS TRABAJADORES DE LA SALUD	LABORATORISTAS	DENTISTAS	Total	%
AHOME	213	359	267	22	4	865	18.4%
CHOIX	4	4	5	0	0	13	0.3%
EL FUERTE	10	24	17	2	0	53	1.1%
GUASAVE	103	212	97	11	3	426	9.1%
SINALOA	9	15	6	1	0	31	0.7%
ANGOSTURA	11	16	1	2	0	30	0.6%
MOCORITO	3	4	1	0	0	8	0.2%
SALVADOR ALVARADO	47	60	22	3	0	132	2.8%
BADIRAGUATO	2	2	1	0	0	5	0.1%
CULIACÁN	600	768	590	46	34	2038	43.3%
NAVOLATO	22	94	35	1	2	154	3.3%
COSALÁ	8	4	2	0	1	15	0.3%
ELOTA	4	2	2	0	0	8	0.2%
SAN IGNACIO	0	0	0	0	0	0	0.0%
CONCORDIA	2	2	1	0	0	5	0.1%
ESCUINAPA	23	51	24	1	1	100	2.1%
MAZATLÁN	202	315	242	24	10	793	16.9%
ROSARIO	6	8	2	0	0	16	0.3%
<b>Total</b>	<b>1269</b>	<b>1940</b>	<b>1315</b>	<b>113</b>	<b>55</b>	<b>4692</b>	<b>99.7%</b>
<b>Otro Estado</b>	<b>8</b>	<b>2</b>	<b>2</b>	<b>0</b>	<b>0</b>	<b>12</b>	<b>0.3%</b>

NUEVA NORMALIDAD

3,771

Defunciones

Confirmados acumulados  
23,169



# COVID-19 Sinaloa:

# Casos confirmados en personal de la salud por Municipio



**NUEVA NORMALIDAD**

SARS-CoV-2 POR INSTITUCION Y PERSONAL DE LA SALUD	MEDICOS	ENFERMERAS	OTROS TRABAJADORES DE LA SALUD	LABORATORISTAS	DENTISTAS	TOTAL
SSA	508	628	463	36	37	1,672
IMSS	523	1,007	703	55	11	2,299
IMSS-OPORTUNIDADES	34	32	22	2	1	91
SEDENA	2	4	6	1	0	13
ISSSTE	90	177	67	10	4	348
SEMAR	7	18	5	2	2	34
MUNICIPAL	13	11	12	0	0	36
HOSPITAL MARGARITA MAZA DE JUAREZ	13	11	12	0	0	36
ESTATAL	62	43	24	2	0	131
HOSPITAL CIVIL DE CULIACAN	62	43	24	2	0	131
PRIVADA	35	21	14	5	0	75
CLINICA HOSPITAL CULIACAN S. A. DE C. V.	1	0	0	0	0	1
HOSPITAL MARINA MAZATLAN	4	12	12	4	0	32
HOSPITAL ANGELES CULIACAN	5	1	1	0	0	7
MEDICA DE LA CIUDAD	4	1	0	0	0	5
<b>Total</b>	<b>1,274</b>	<b>1,941</b>	<b>1,316</b>	<b>113</b>	<b>55</b>	<b>4,699</b>

SARS-CoV-2 POR INSTITUCION Y PERSONAL DE LA SALUD	MEDICOS	ENFERMERAS	OTROS TRABAJADORES DE LA SALUD	LABORATORISTAS	DENTISTAS	TOTAL
SSA	39.9%	32.4%	35.2%	31.9%	67.3%	35.6%
IMSS	41.1%	51.9%	53.4%	48.7%	20.0%	48.9%
IMSS-OPORTUNIDADES	2.7%	1.6%	1.7%	1.8%	1.8%	1.9%
SEDENA	0.2%	0.2%	0.5%	0.9%	0.0%	0.3%
ISSSTE	7.1%	9.1%	5.1%	8.8%	7.3%	7.4%
SEMAR	0.5%	0.9%	0.4%	1.8%	3.6%	0.7%
MUNICIPAL	1.0%	0.6%	0.9%	0.0%	0.0%	0.8%
HOSPITAL MARGARITA MAZA DE JUAREZ	1.0%	0.6%	0.9%	0.0%	0.0%	0.8%
ESTATAL	4.9%	2.2%	1.8%	1.8%	0.0%	2.8%
HOSPITAL CIVIL DE CULIACAN	4.9%	2.2%	1.8%	1.8%	0.0%	2.8%
PRIVADA	2.7%	1.1%	1.1%	4.4%	0.0%	1.6%
CLINICA HOSPITAL CULIACAN S. A. DE C. V.	0.1%	0.0%	0.0%	0.0%	0.0%	0.0%
HOSPITAL MARINA MAZATLAN	0.3%	0.6%	0.9%	3.5%	0.0%	0.7%
HOSPITAL ANGELES CULIACAN	0.4%	0.1%	0.1%	0.0%	0.0%	0.1%
MEDICA DE LA CIUDAD	0.3%	0.1%	0.0%	0.0%	0.0%	0.1%
<b>Total</b>	<b>100.0%</b>	<b>100.0%</b>	<b>100.0%</b>	<b>100.0%</b>	<b>100.0%</b>	<b>100.0%</b>

CONFIRMADOS DEL AREA DE LA SALUD	Hasta el día de Hoy	DEFUNCION
MEDICOS	1,274	35
ENFERMERAS	1,941	10
OTROS TRABAJADORES DE LA SALUD	1,316	13
LABORATORISTAS	113	1
DENTISTAS	55	1
<b>Total</b>	<b>4,699</b>	<b>60</b>



# COVID-19 Sinaloa:

# Casos confirmados en personal de la salud por Institución y Grupo de Edad



CASOS CONFIRMADOS SARS-Cov2 EN PERSONAL DE LA SALUD POR INSTITUCION							
INSTITUCION	MEDICOS	ENFERMERAS	OTROS TRABAJADORES DE LA SALUD	LABORATORISTAS	DENTISTAS	Total	%
SSA	508	628	463	36	37	1672	35.6%
IMSS	523	1006	703	55	11	2298	48.9%
IMSS_PR	34	32	22	2	1	91	1.9%
ISSSTE	90	177	67	10	4	348	7.4%
PEMEX	0	0	0	0	0	0	0.0%
Privados	35	21	14	5	0	75	1.6%
SEDENA	2	4	6	1	0	13	0.3%
SEMAR	7	18	5	2	2	34	0.7%
*Servicios	62	43	24	2	0	131	2.8%
**Servicios	13	11	12	0	0	36	0.8%
Universitar	0	0	0	0	0	0	0.0%
Cruz Roja	0	0	0	0	0	0	0.0%
DIF	0	0	0	0	0	0	0.0%
<b>TOTAL</b>	<b>1274</b>	<b>1940</b>	<b>1316</b>	<b>113</b>	<b>55</b>	<b>4698</b>	<b>100.0%</b>

\*Servicios Estatales (Hosp. Civil Culiacan)

\*\*Servicios Municipales ( Hosp. Maza de Juarez Mazatlan)

CASOS CONFIRMADOS SARS-Cov2 EN PERSONAL DE LA SALUD POR GRUPO DE EDAD							
GRUPO DE EDAD EN PERSONAL DE LA SALUD CON COVID-19	MEDICOS	ENFERMERAS	OTROS TRABAJADORES DE LA SALUD	LABORATORISTAS	DENTISTAS	Total	%
De 20 a 24 años	75	102	73	4	2	256	5.5%
De 25 a 44 años	792	1349	832	65	30	3068	65.3%
De 45 a 49 años	122	254	182	14	7	579	12.3%
De 50 a 59 años	168	211	185	24	12	600	12.8%
De 60 a 64 años	73	15	20	5	2	115	2.4%
De 65 a 69 años	30	5	11	0	2	48	1.0%
De 70 a 79 años	10	3	10	0	0	23	0.5%
De 80 a 89 años	4	1	1	1	0	7	0.1%
De 90 a 99 años	0	1	0	0	0	1	0.0%
De 100 y más años	0	0	0	0	0	0	0.0%
<b>Total general</b>	<b>1274</b>	<b>1941</b>	<b>1314</b>	<b>113</b>	<b>55</b>	<b>4697</b>	<b>100.0%</b>

NUEVA NORMALIDAD

3,771

Defunciones

Confirmados acumulados

23,169





# SERVICIOS DE SALUD DE SINALOA

## SUBDIRECCIÓN DE VIGILANCIA EPIDEMIOLÓGICA

Situación de la Notificación de Casos y Defunciones en las Diferentes Unidades de Salud

CLUES	INSTIT	NOMBRE DE LA UNIDAD	Notificados	Confirmados	Defunciones Positivas a Sars-CoV-2
SLSSA000024	SSA	HOSPITAL GENERAL LOS MOCHIS	1144	582	211
SLSSA000963	SSA	HOSPITAL INTEGRAL CHOIX	14	7	0
SLSSA002573	SSA	HOSPITAL INTEGRAL VALLE DEL CARRIZO	0	0	0
SLSSA001255	SSA	HOSPITAL GENERAL GUASAVE	425	272	90
SLSSA002136	SSA	HOSPITAL INTEGRAL DE SINALOA DE LEYVA	0	0	0
SLSSA000193	SSA	HOSPITAL INTEGRAL ANGOSTURA	26	19	0
SLSSA001716	SSA	HOSPITAL INTEGRAL MOCORITO	35	16	1
SLSSA018113	SSA	HOSPITAL GENERAL DE GUAMUCHIL	592	334	57
SLSSA000246	SSA	HOSPITAL INTEGRAL BADIRAGUATO	252	110	0
SLSSA000666	SSA	HOSPITAL GENERAL CULIACÁN	2128	884	247
SLSSA002491	SSA	HOSPITAL INTEGRAL NAVOLATO	97	36	0
SLSSA017582	SSA	HOSPITAL INTEGRAL VALLE DE SAN LORENZO	2	0	0
SLSSA018265	SSA	HOSPITAL GENERAL EL DORADO	239	76	2
SLSSA000572	SSA	HOSPITAL INTEGRAL COSALA	196	55	1
SLSSA017570	SSA	HOSPITAL INTEGRAL SAN IGNACIO	1	0	0
SLSSA017594	SSA	HOSPITAL GENERAL LA CRUZ	24	6	0
SLSSA000473	SSA	HOSPITAL INTEGRAL CONCORDIA	27	14	1
SLSSA001873	SSA	HOSPITAL INTEGRAL DE EL ROSARIO	159	80	2
SLSSA002585	SSA	HOSPITAL GENERAL DE MAZATLÁN	594	383	142
SLSSA018253	SSA	HOSPITAL GENERAL ESCUINAPA	421	231	24

TOTAL DE CASOS COVID-19 NOTIFICADOS EN MPIO. DE CULIACAN				13663	5843	1526
MUNICIPIO	CLUES	INSTIT	NOMBRE DE LA UNIDAD	Notificados	Confirmados	Defunciones (Positivas a SARS-CoV-2)
CULIACÁN	SLIMS000131	IMSS	HGR 1 CULIACÁN	4783	2316	766
CULIACÁN	SLIMS000184	IMSS	HGZMF 28 COSTA RICA	829	301	57
CULIACÁN	SLIST000073	ISSSTE	C.M.F. CULIACAN	2	0	0
CULIACÁN	SLIST000085	ISSSTE	DR. MANUEL CARDENAS DE LA VEGA	2510	1028	301
CULIACÁN	SLSME000016	SME	HOSPITAL CIVIL DE CULIACÁN	1036	603	128
CULIACÁN	SLSMP000365	SMP	CLÍNICA DE REHABILITACIÓN Y ESPECIALIDADES	43	21	1
CULIACÁN	SLSMP000370	SMP	CLÍNICA HOSPITAL CULIACÁN S. A. DE C. V.	257	15	8
CULIACÁN	SLSMP000394	SMP	SANATORIO CEMSI CHAPULTEPEC	50	3	1
CULIACÁN	SLSMP000411	SMP	SANATORIO BATIZ RAMOS	3	1	0
CULIACÁN	SLSMP000440	SMP	OPERADORA NUEVA CLÍNICA SANTA MARÍA S.A DE	85	6	3
CULIACÁN	SLSMP000534	SMP	HOSPITAL ÁNGELES CULIACÁN	664	247	0
CULIACÁN	SLSSA017606	SSA	HOSPITAL DE LA MUJER	319	79	1
CULIACÁN	SLSSA018265	SSA	HOSPITAL GENERAL EL DORADO	239	76	2
CULIACÁN	SLSME000021	SME	-HOSPITAL PEDIATRICO	6	2	0
CULIACÁN	SLSSA002556	SSA	HOSPITAL PEDIATRICO DE SINALOA	631	208	4
CULIACÁN	SLSMP002815	SMP	MEDICA DE LA CIUDAD	78	53	7
CULIACÁN	SLSSA000666	SSA	HOSPITAL GENERAL CULIACÁN	2128	884	247



# SERVICIOS DE SALUD DE SINALOA

## SUBDIRECCIÓN DE VIGILANCIA EPIDEMIOLÓGICA

### Situación de la OCUPACION HOSPITALARIA en los Municipios

Municipios	CAMAS COVID	Casos Acumulados	Defunciones Acumuladas	Hospitalizados Según Plataforma SISVER	PORCENTAJE DE OCUPACION HOSPITALARIA -SINALOA-																						
					01-nov-20	02-nov-20	03-nov-20	04-nov-20	05-nov-20	06-nov-20	07-nov-20	08-nov-20	09-nov-20	10-nov-20	11-nov-20	12-nov-20	13-nov-20	14-nov-20	15-nov-20	16-nov-20	17-nov-20	18-nov-20	19-nov-20	20-nov-20	21-nov-20	22-nov-20	23-nov-20
AHOME	194	3,113	712	1,290	27%	25%	25%	23%	23%	20%	21%	21%	20%	21%	18%	19%	19%	18%	18%	18%	18%	19%	19%	22%	22%		
CHOIX	3	67	8	24	0%	0%	0%	0%	0%	0%	0%	0%	0%	0%	0%	0%	0%	0%	0%	0%	0%	0%	0%	0%	0%	0%	0%
EL FUERTE	10	301	79	149	0%	0%	0%	0%	0%	0%	0%	0%	0%	0%	0%	0%	0%	0%	0%	0%	0%	0%	0%	0%	0%	0%	0%
GUASAVE	180	3,147	442	904	10%	10%	10%	8%	8%	9%	9%	9%	8%	8%	10%	13%	13%	14%	13%	13%	13%	11%	11%	13%	13%		
SINALOA	3	325	44	91	0%	0%	0%	0%	0%	0%	0%	0%	0%	0%	0%	0%	0%	0%	0%	0%	0%	0%	0%	0%	0%	0%	0%
ANGOSTURA	3	315	78	181	0%	0%	0%	0%	0%	0%	0%	0%	0%	0%	0%	0%	0%	0%	0%	0%	0%	0%	0%	0%	0%	0%	0%
MOCORITO	3	124	37	79	0%	0%	0%	0%	0%	0%	0%	0%	0%	0%	0%	0%	0%	0%	0%	0%	0%	0%	0%	0%	0%	0%	0%
SALVADOR ALVARADO	64	802	138	352	27%	28%	28%	22%	22%	16%	14%	14%	13%	11%	17%	16%	16%	19%	17%	17%	17%	14%	14%	17%	17%		
BADIRAGUATO	3	141	15	28	0%	0%	0%	0%	0%	0%	0%	0%	0%	0%	0%	0%	0%	0%	0%	0%	0%	0%	0%	0%	0%	0%	0%
CULIACAN	519	9,625	1346	2,684	42%	41%	42%	38%	38%	38%	38%	38%	39%	39%	38%	37%	37%	37%	36%	36%	36%	31%	31%	35%	35%		
NAVOLATO	15	708	132	248	0%	0%	0%	0%	0%	0%	0%	0%	0%	0%	0%	0%	0%	0%	0%	0%	0%	0%	0%	0%	0%	0%	0%
COSALA	3	69	4	11	0%	0%	0%	0%	0%	0%	0%	0%	0%	0%	0%	0%	0%	0%	0%	0%	0%	0%	0%	0%	0%	0%	0%
ELOTA	15	56	13	34	0%	0%	0%	0%	0%	0%	0%	0%	0%	0%	0%	0%	0%	0%	0%	0%	0%	0%	0%	0%	0%	0%	0%
SAN IGNACIO	3	48	11	20	0%	0%	0%	0%	0%	0%	0%	0%	0%	0%	0%	0%	0%	0%	0%	0%	0%	0%	0%	0%	0%	0%	0%
CONCORDIA	3	59	19	30	0%	0%	0%	0%	0%	0%	0%	0%	0%	0%	0%	0%	0%	0%	0%	0%	0%	0%	0%	0%	0%	0%	0%
ESCUINAPA	80	318	55	141	3%	3%	3%	3%	3%	3%	3%	3%	3%	3%	3%	4%	4%	4%	5%	5%	5%	4%	4%	4%	4%		
MAZATLAN	313	4,017	585	1,345	18%	18%	17%	18%	18%	21%	21%	21%	18%	17%	19%	19%	19%	19%	17%	17%	17%	19%	19%	19%	19%		
ROSARIO	3	148	25	67	0%	0%	0%	0%	0%	0%	0%	0%	0%	0%	0%	0%	0%	0%	0%	0%	0%	0%	0%	0%	0%	0%	0%
<b>Total</b>	<b>1417</b>	<b>23,383</b>	<b>3743</b>	<b>7,678</b>	<b>26%</b>	<b>25%</b>	<b>25%</b>	<b>24%</b>	<b>24%</b>	<b>24%</b>	<b>24%</b>	<b>24%</b>	<b>23%</b>	<b>23%</b>	<b>23%</b>	<b>23%</b>	<b>23%</b>	<b>22%</b>	<b>22%</b>	<b>22%</b>	<b>21%</b>	<b>21%</b>	<b>23%</b>	<b>23%</b>			



SERVICIOS DE SALUD DE SINALOA  
SUBDIRECCIÓN DE VIGILANCIA EPIDEMIOLÓGICA

# REPORTES POR JURISDICCION SANITARIA

## PLATAFORMA SISVER

# COVID-19 Sinaloa:

# Casos y Defunciones JURISDICCIÓN MOCHIS



**SALUD**  
SECRETARÍA DE SALUD

**NUEVA NORMALIDAD**

**799**

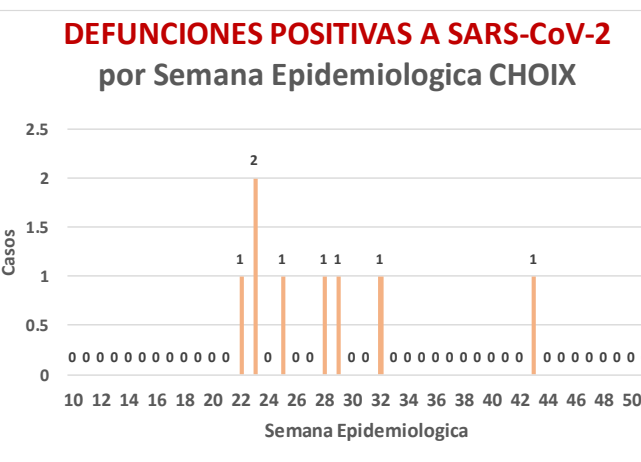
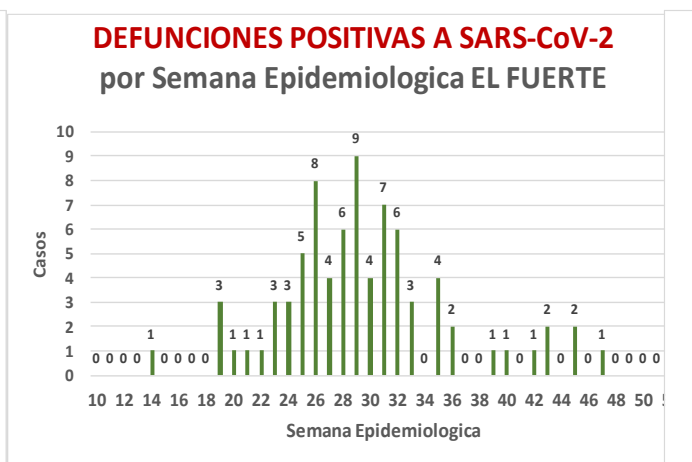
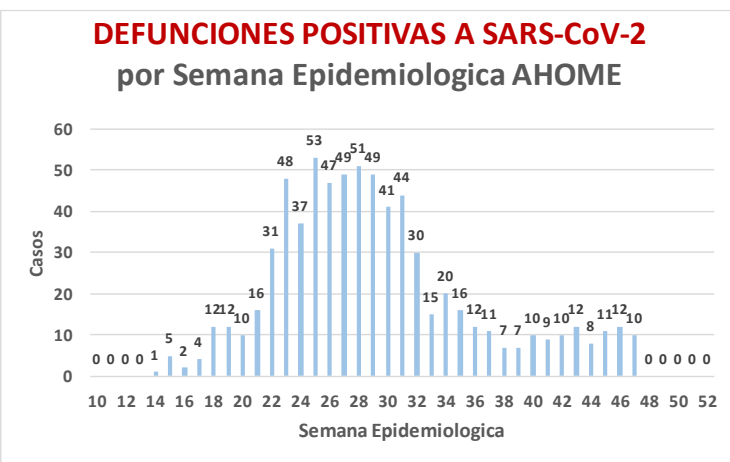
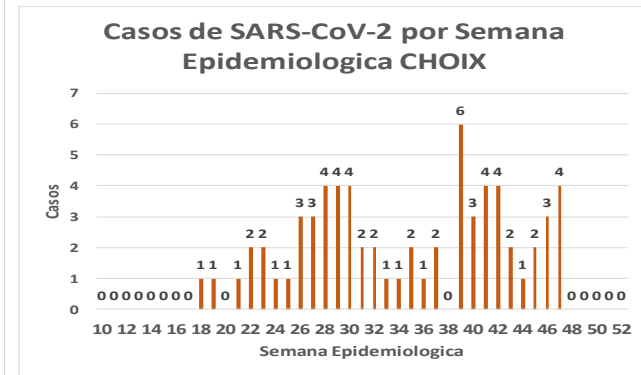
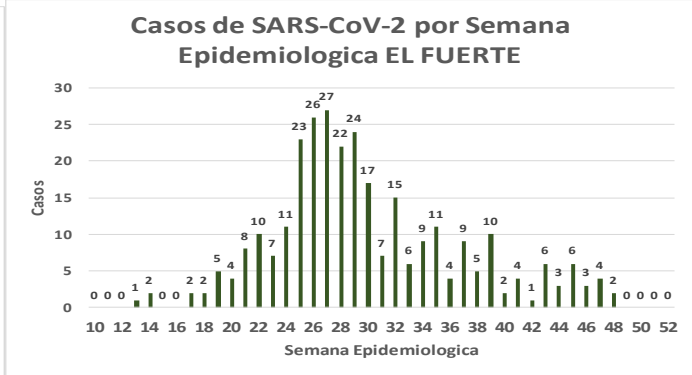
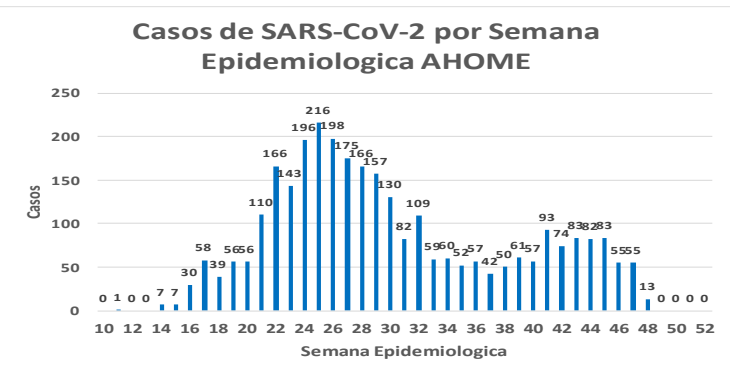
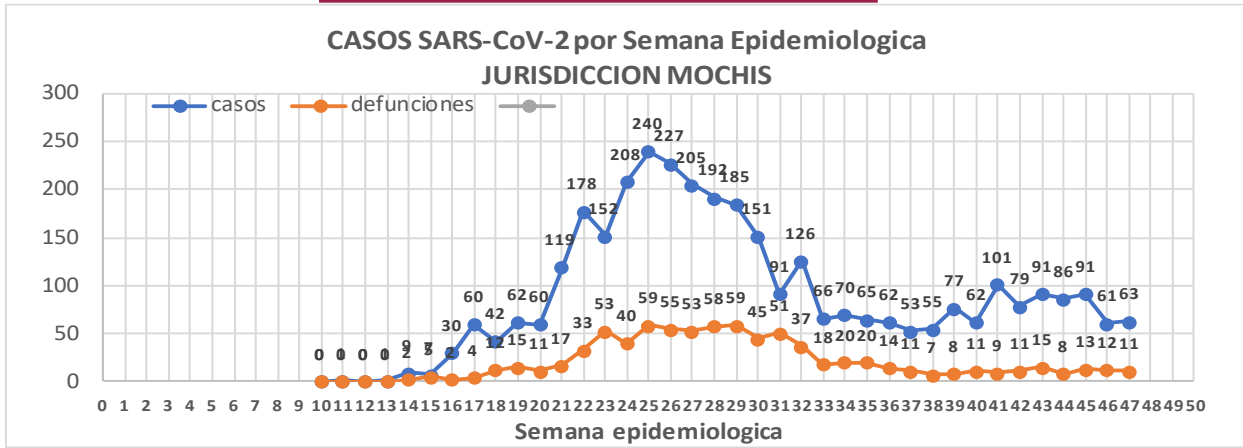
**Defunciones Jurisdicción Mochis**



Datos actualizados al **lunes, 23 de noviembre de 2020**

JURISDICCION SANITARIA	Casos Acum. SARS-CoV-2*	%
Jurisd. No. 1 Mochis	<b>3443</b>	<b>100.0%</b>
AHOME	<b>3078</b>	<b>89.4%</b>
CHOIX	<b>67</b>	<b>1.9%</b>
EL FUERTE	<b>298</b>	<b>8.7%</b>

\* Municipio de residencia



Fuente: Plataforma Nacional SISVER, Preliminar al Corte. Acumulados al 23/nov/2020 corte de información 12:00 am, Dr. José P. Gúémez A.



NUEVA  
NORMALIDAD

799

Defunciones  
Jurisdicción  
Mochis



## JURISDICCION No. 1 , MOCHIS

INSTITUCION	NO ADECUADO	RECHAZADA	NO RECIBIDA	SOSPECHOSOS	TOTAL CON MUESTRA	% SOSPECHOSOS
IMSS	0	47	10	3,500	3,557	49.4%
IMSS-OPORTUNIDADES	0	5	0	295	300	4.2%
ISSSTE	1	7	0	419	427	5.9%
PRIVADA	1	1	0	116	118	1.6%
SEDENA	0	0	0	5	5	0.1%
SEMAR	3	3	1	134	141	2.0%
SSA	31	7	0	2,606	2,644	36.7%
PEMEX	0	0	0	0	0	0.0%
ESTATAL	0	0	0	3	3	0.0%
MUNICIPAL	0	1	0	0	1	0.0%
<b>TOTAL</b>	<b>36</b>	<b>71</b>	<b>11</b>	<b>7,078</b>	<b>7,196</b>	<b>100.0%</b>
	0.5%	1.0%	0.2%	98.4%	100.0%	

RESULTADO DEFINITIVO EN PLATAFORMA SISVER; JUR MOCHIS	
SARS-CoV-2	3481
NEGATIVO	3370
NO RECIBIDA	11
INF AH1N1 PMD	54
RECHAZADA	71
B	18
A H3	1
METAPNEUMOVIRUS	3
ENTEROV//RHINOVIRUS	2
CORONA OC43	0
NO ADECUADO	36
INF A	3
CORONA 229E	0
CORONA NL63	0
CORONA HKU1	0
VSR	1
ADENOVIRUS	0
PARAINFLUENZA 3	0
NO SUBTIPIFICADO	0

INFORMACION AL DIA : lunes, 23 de noviembre de 2020

## SE TOMO MUESTRA PERO SIN RECEPCION EN LABORATORIO

Municipios	IMSS	IMSS-OPORTUNIDADES	ISSSTE	PRIVADA	SEDENA	SEMAR	SSA	PEMEX	ESTATAL	MUNICIPAL	TOTAL
AHOME	95	2	4	15	0	1	9	0	0	0	126
CHOIX	2	0	0	1	0	0	3	0	0	0	6
EL FUERTE	5	3	0	3	0	0	2	0	0	0	13
<b>TOTAL JURISDICCION</b>	<b>102</b>	<b>5</b>	<b>4</b>	<b>19</b>	<b>0</b>	<b>1</b>	<b>14</b>	<b>0</b>	<b>0</b>	<b>0</b>	<b>145</b>

## Unidades de Salud que han reportado en SISVER

MUNICIPIO	CLUES	SECTOR	UNIDAD	Defunciones en la Semana Epidemiológica			Total Defunciones Asociadas a SarsCov-2	Casos confirmados en la Semana Epidemiológica			Total de Casos Confirmados	Tasa letalidad X 100 (D/G)*100	Lugar Letalidad	PRUEBAS REALIZADAS en la Sem Epidemiologica			INDICE DE POSITIVIDAD	Lugar de Índice de POSITIVIDAD
				SEM EPI NUM-45	SEM EPI NUM-46	Aumento		SEM EPI NUM-45	SEM EPI NUM-46	Aumento				SEM EPI NUM-45	SEM EPI NUM-46	Aumento		
AHOME	SLMP000831	PRIVADA	CLINICA ANGELES	0	0	0	0	0	0	0	1	0.00	13	0	0	0	-	-
AHOME	SLMP000032	PRIVADA	CLINICA SANTA MARIA	0	0	0	0	0	0	0	1	0.00	13	0	0	0	-	-
AHOME	SLIMS000015	IMSS	HGP 2 LOS MOCHIS	0	0	0	3	0	1	1	68	4.41	9	0	6	6	16.67	9
AHOME	SLIMS000020	IMSS	HGZ 49 LOS MOCHIS	9	10	1	504	30	15	-15	1,332	37.84	4	48	21	-27	71.43	1
AHOME	SLMP000114	PRIVADA	HOSPITAL FATIMA	0	0	0	22	0	0	0	58	37.93	3	0	0	0	-	-
AHOME	SLMP000155	PRIVADA	HOSPITAL GENERAL CENTRO MEDICO DE LOS MOCHIS	0	0	0	2	0	0	0	3	66.67	1	0	0	0	-	-
AHOME	SLSSA000024	SSA	HOSPITAL GENERAL LOS MOCHIS	0	0	0	211	10	2	-8	582	36.25	5	30	11	-19	18.18	8
AHOME	SLIST000015	ISSSTE	LOS MOCHIS	3	2	-1	128	4	6	2	323	39.63	2	14	9	-5	66.67	2
AHOME	SLSSA000036	SSA	LOS MOCHIS	0	0	0	0	0	0	0	0	-	-	0	0	0	-	-
AHOME	SLSSA017332	SSA	OFICINAS JURISDICCIONALES	0	0	0	2	10	8	-2	490	0.41	12	87	42	-45	19.05	7
AHOME	SLMP000061	PRIVADA	SALUD INTEGRAL SINALOENSE C.S.	0	0	0	4	1	1	0	15	26.67	6	1	3	2	33.33	6
AHOME	SLSMA000010	SEMAR	SANATORIO NAVAL DE TOPOLOBAMPO	0	0	0	1	4	1	-3	79	1.27	11	9	2	-7	50.00	3
AHOME	SLIMS000085	IMSS	UMF 5 TOPOLOBAMPO	0	0	0	0	0	0	0	8	0.00	13	0	0	0	-	-
AHOME	SLIMS000032	IMSS	UMF 37 LOS MOCHIS	0	0	0	8	34	22	-12	529	1.51	10	133	62	-71	35.48	5
AHOME	SLIMS000044	IMSS	UMFH 6 AHOME	0	0	0	0	0	0	0	2	0.00	13	0	0	0	-	-
AHOME	SLIMS000073	IMSS	UMFH 13 SAN MIGUEL	0	0	0	1	1	0	-1	4	25.00	7	3	0	-3	-	-
AHOME	SLIMS000476	IMSS	UMFH 33 EL CARRIZO	0	0	0	0	0	0	0	0	-	-	0	0	0	-	-
AHOME	SLIMS000061	IMSS	UMFH 7 HIGUERA	0	1	1	1	0	1	1	7	14.29	8	0	2	2	50.00	3
<b>TOTAL MPIO. AHOME</b>				<b>12</b>	<b>13</b>	<b>1</b>	<b>887</b>	<b>94</b>	<b>57</b>	<b>-37</b>	<b>3502</b>	<b>25.33</b>		<b>325</b>	<b>158</b>	<b>-167</b>	<b>36.08</b>	
CHOIX	SLSSA018352	SSA	CENTRO DE SALUD CHOIX	0	0	0	0	2	3	1	24	0.00	1	6	6	0	50.00	3
CHOIX	SLSSA000963	SSA	HOSPITAL INTEGRAL CHOIX	0	0	0	0	0	0	0	7	0.00	1	0	0	0	-	-
<b>TOTAL MPIO. CHOIX</b>				<b>0</b>	<b>0</b>	<b>0</b>	<b>0</b>	<b>2</b>	<b>3</b>	<b>1</b>	<b>31</b>	<b>0.00</b>		<b>6</b>	<b>6</b>	<b>0</b>	<b>50.00</b>	
EL FUERTE	SLIMO000576	IMSS-OPC	HR FUERTE, EL	1	0	-1	22	4	2	-2	163	13.50	2	7	3	-4	66.67	2
EL FUERTE	SLIMS000266	IMSS	UMF 14 SANTA ROSA	0	0	0	1	0	0	0	2	50.00	1	0	0	0	-	-
EL FUERTE	SLIMS000522	IMSS	UMF 43 SAN BLAS	0	0	0	0	0	0	0	1	0.00	3	0	0	0	-	-
<b>TOTAL MPIO. EL FUERTE</b>				<b>1</b>	<b>0</b>	<b>-1</b>	<b>23</b>	<b>4</b>	<b>2</b>	<b>-2</b>	<b>166</b>	<b>13.86</b>		<b>7</b>	<b>3</b>	<b>-4</b>	<b>66.67</b>	
<b>TOTAL JURISDICCION 1, MOCHIS</b>				<b>13</b>	<b>13</b>	<b>0</b>	<b>910</b>	<b>100</b>	<b>62</b>	<b>-38</b>	<b>3,699</b>	<b>24.60</b>		<b>338</b>	<b>167</b>	<b>-171</b>	<b>37.13</b>	

**NUEVA NORMALIDAD**

**INDICE DE POSITIVIDAD 37.13**

**TASA DE LETALIDAD 24.6**



# COVID-19 Sinaloa:

# Casos y Defunciones JURISDICCIÓN CULIACÁN



**SALUD**  
SECRETARÍA DE SALUD

NUEVA  
NORMALIDAD

1493

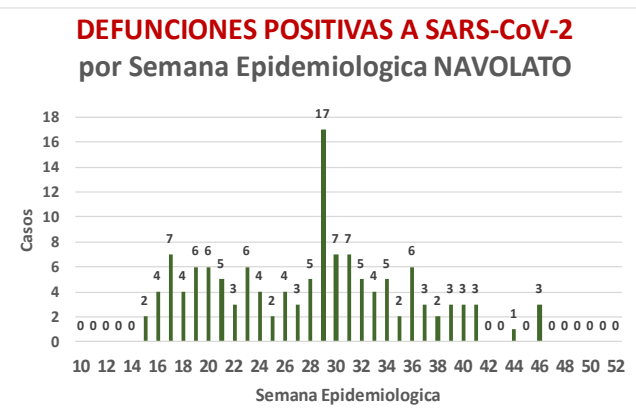
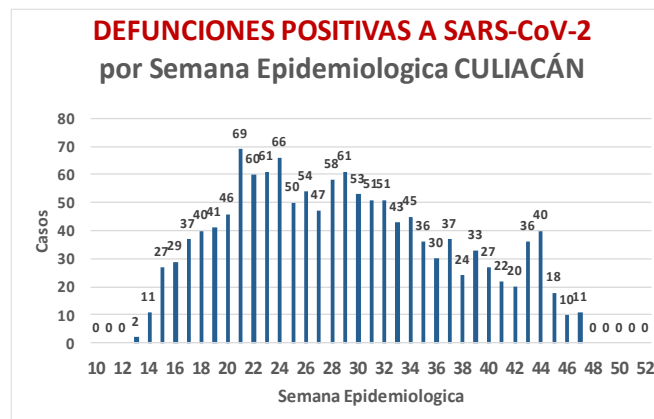
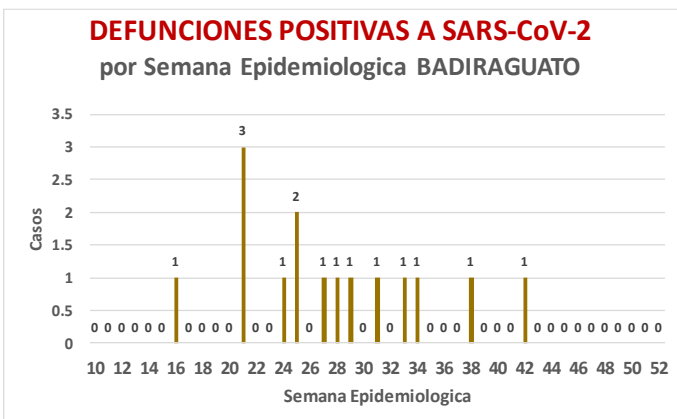
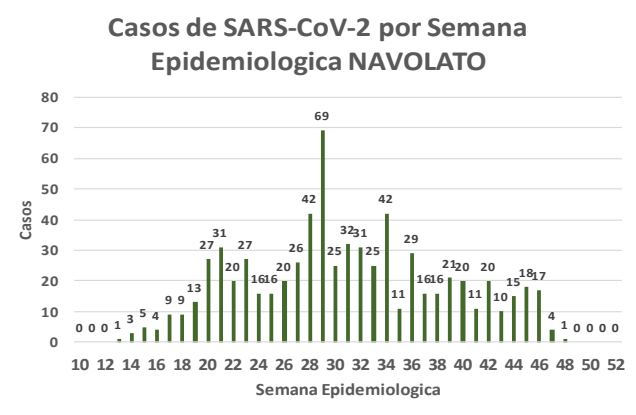
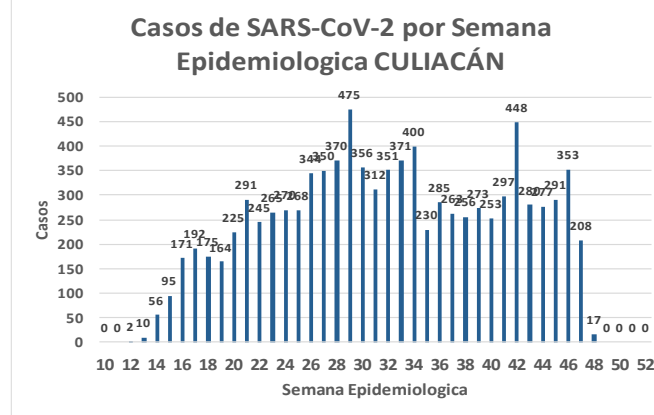
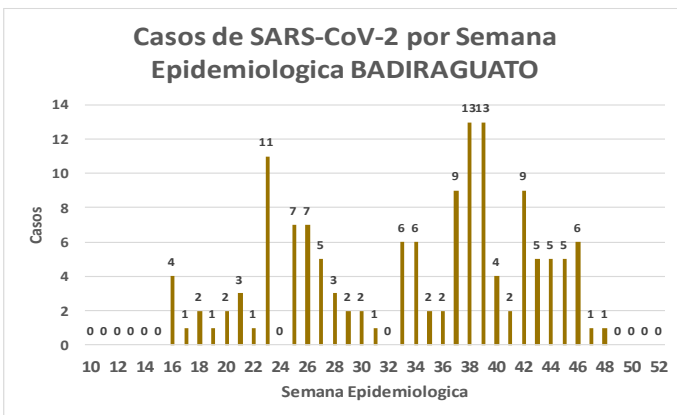
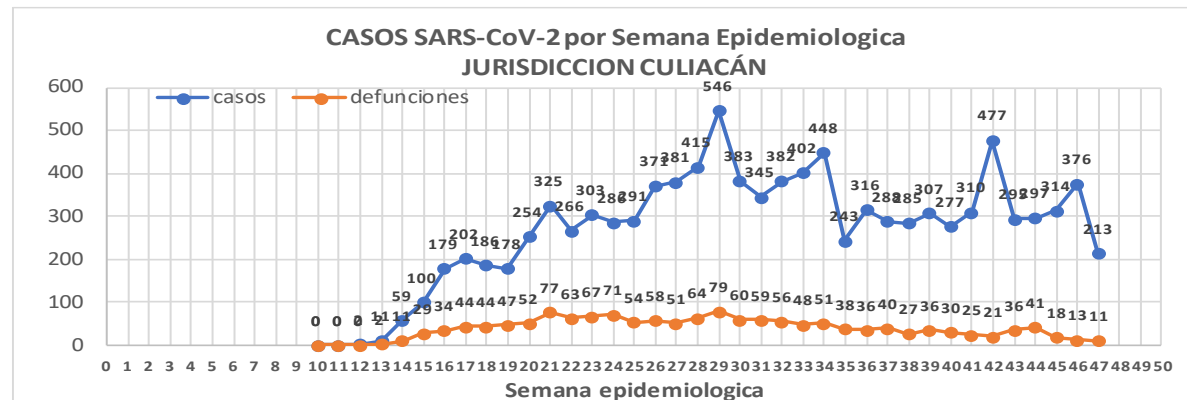
Defunciones  
Jurisdicción  
Culiacán



Datos actualizados al **lunes, 23 de noviembre de 2020**

JURISDICCION SANITARIA	Casos Acum. SARS-CoV-2*	%
Jurisd. No. 4 Culiacán	10332	100.0%
BADIRAGUATO	141	1.4%
CULIACAN	9489	91.8%
NAVOLATO	702	6.8%

\* Municipio de residencia





### Jurisd. No. 4 Culiacán

INSTITUCION	NO ADECUADO	RECHAZADA	NO RECIBIDA	SOSPECHOSOS	TOTAL CON MUESTRA	% SOSPECHOSOS
IMSS	1	189	37	9,209	9,436	42.9%
IMSS-OPORTUNIDADES	0	0	0	21	21	0.1%
ISSSTE	1	33	17	2,258	2,309	10.5%
PRIVADA	2	13	53	720	788	3.6%
SEDENA	0	0	0	20	20	0.1%
SEMAR	0	0	0	1	1	0.0%
SSA	45	186	23	8,197	8,451	38.4%
PEMEX	0	0	0	0	0	0.0%
ESTATAL	5	10	2	942	959	4.4%
MUNICIPAL	0	0	0	0	0	0.0%
<b>TOTAL</b>	<b>54</b>	<b>431</b>	<b>132</b>	<b>21,368</b>	<b>21,985</b>	<b>100.0%</b>

0.2%    2.0%    0.6%    97.2%    100.0%

### RESULTADO DEFINITIVO EN PLATAFORMA SISVER; JUR CULIACAN

SARS-CoV-2	10474
NEGATIVO	9881
NO RECIBIDA	132
INF AH1N1 PMD	26
RECHAZADA	431
B	26
A H3	7
METAPNEUMOVIRUS	1
ENTEROV//RHINOVIRUS	10
CORONA OC43	1
NO ADECUADO	54
INF A	4
CORONA 229E	1
CORONA NL63	1
CORONA HKU1	1
VSR	1
ADENOVIRUS	0
PARAINFLUENZA 3	1
NO SUBTIPIFICADO	0

NUEVA NORMALIDAD

1493

Defunciones  
Jurisdicción  
Culiacán

INFORMACION AL DIA : lunes, 23 de noviembre de 2020

### SE TOMO MUESTRA PERO SIN RECEPCION EN LABORATORIO

Municipios	IMSS	IMSS-OPORTUNIDADES	ISSSTE	PRIVADA	SEDENA	SEMAR	SSA	PEMEX	ESTATAL	MUNICIPAL	TOTAL
BADIRAGUATO	0	0	4	1	0	0	4	0	0	0	9
CULIACAN	123	1	681	34	2	0	43	0	0	0	884
NAVOLATO	18	0	22	0	0	0	0	0	0	0	40
<b>TOTAL JURISDICCION</b>	<b>141</b>	<b>1</b>	<b>707</b>	<b>35</b>	<b>2</b>	<b>0</b>	<b>47</b>	<b>0</b>	<b>0</b>	<b>0</b>	<b>933</b>





## Unidades de Salud que han reportado en SISVER

MUNICIPIO	CLUES	SECTOR	UNIDAD	Defunciones en la Semana Epidemiológica			Total Defunciones Asociadas a SarsCov-2	Casos confirmados en la Semana Epidemiológica			Total de Casos Confirmados	Tasa Letalidad X 100 (D/G)*100	Lugar Letalidad	PRUEBAS REALIZADAS en la Sem Epidemiológica			INDICE DE POSITIVIDAD	Lugar de Índice de POSITIVIDAD
				SEM EPI NUM-45	SEM EPI NUM-46	Aumento		SEM EPI NUM-45	SEM EPI NUM-46	Aumento				SEM EPI NUM-45	SEM EPI NUM-46	Aumento		
CULIACÁN	SLSSA000905	SSA	ADOLFO LOPEZ MATEOS (EL TAMARINDO)	0	0	0	0	0	0	0	0	-	-	0	0	0	-	-
CULIACÁN	XXDES002092	SSA	BRIGADA EPIDEMIOLOGICA CULIACAN	0	0	0	0	0	0	0	13	0.00	21	0	0	0	-	-
CULIACÁN	SLSMP000365	PRIVADA	CLINICA DE REHABILITACION Y ESPECIALIDADES	0	0	0	1	0	0	0	21	4.76	11	0	0	0	-	-
CULIACÁN	SLSMP000370	PRIVADA	CLINICA HOSPITAL CULIACAN S. A. DE C. V.	0	0	0	8	0	0	0	15	53.33	1	0	0	0	-	-
CULIACÁN	SLSSA000794	SSA	COSTA RICA	0	0	0	0	0	0	0	0	-	-	0	0	0	-	-
CULIACÁN	SLIST000073	ISSSTE	CULIACAN	0	0	0	0	0	0	0	0	-	-	0	0	0	-	-
CULIACÁN	SLSSA000753	SSA	CULIACAN	0	0	0	0	4	9	5	467	0.00	21	10	17	7	52.94	4
CULIACÁN	SLSSA000741	SSA	CULIACAN (AGUARUTO)	0	0	0	0	0	0	0	5	0.00	21	0	0	0	-	-
CULIACÁN	SLSSA000695	SSA	CULIACAN (PEMEX)	0	0	0	0	0	0	0	2	0.00	21	0	0	0	-	-
CULIACÁN	SLIST000085	ISSSTE	DR. M.CARDENAS DE LA VEGA	2	0	-2	301	63	126	63	1,028	29.28	6	122	227	105	55.51	2
CULIACÁN	SLSSA002474	SSA	EL DORADO	0	0	0	0	0	0	0	0	-	-	0	0	0	-	-
CULIACÁN	SLIMS000131	IMSS	HGR 1 CULIACAN	16	12	-4	766	41	35	-6	2,316	33.07	4	96	83	-13	42.17	9
CULIACÁN	SLIMS000184	IMSS	HGZMF 28 COSTA RICA	0	0	0	57	5	19	14	301	18.94	9	32	42	10	45.24	7
CULIACÁN	SLSMP000534	PRIVADA	HOSPITAL ANGELES CULIACAN	0	0	0	0	0	0	0	247	0.00	21	0	0	0	-	-
CULIACÁN	SLSME000016	ESTATAL	HOSPITAL CIVIL DE CULIACAN	0	0	0	128	15	6	-9	603	21.23	8	28	17	-11	35.29	12
CULIACÁN	SLSSA000666	SSA	HOSPITAL GENERAL CULIACAN	0	1	1	247	7	11	4	884	27.94	7	37	31	-6	35.48	11
CULIACÁN	SLSSA018265	SSA	HOSPITAL GENERAL EL DORADO	0	0	0	2	2	1	-1	76	2.63	13	7	2	-5	50.00	6
CULIACÁN	SLSSA000811	SSA	HOSPITAL INTEGRAL EL DORADO	0	0	0	0	0	0	0	2	0.00	21	0	0	0	-	-
CULIACÁN	SLSSA017582	SSA	HOSPITAL INTEGRAL VALLE DE SAN LORENZO	0	0	0	0	0	0	0	0	-	-	0	0	0	-	-
CULIACÁN	SLSSA017606	SSA	HOSPITAL MATERNO NEONATAL	0	0	0	1	2	5	3	79	1.27	18	8	26	18	19.23	15
CULIACÁN	SLSME000021	ESTATAL	HOSPITAL PEDIATRICO DE SINALOA	0	0	0	0	0	0	0	2	0.00	21	0	0	0	-	-
CULIACÁN	SLSSA002556	SSA	HOSPITAL PEDIATRICO DE SINALOA	0	0	0	4	6	4	-2	208	1.92	15	19	20	1	20.00	14
CULIACÁN	SLSSA002643	SSA	JURISDICCION SANITARIA IV CULIACAN	0	0	0	2	47	57	10	1,798	0.11	20	111	155	44	36.77	10
CULIACÁN	SLSMP002815	PRIVADA	MEDICA DE LA CIUDAD	0	0	0	7	0	0	0	53	13.21	10	0	0	0	-	-
CULIACÁN	SLSSA000852	SSA	OBISPO	0	0	0	0	0	0	0	0	-	-	0	0	0	-	-
CULIACÁN	SLSSA017455	SSA	OFICINAS JURISDICCIONALES	0	0	0	0	0	0	0	34	0.00	21	0	0	0	-	-
CULIACÁN	SLSMP000440	PRIVADA	OPERADORA NUEVA CLINICA SANTA MARIA S.A DE C.V	0	0	0	3	0	0	0	6	50.00	2	0	0	0	-	-
CULIACÁN	SLSSA000876	SSA	QUILA	0	0	0	0	0	0	0	6	0.00	21	0	0	0	-	-
CULIACÁN	SLSMP000411	PRIVADA	SANATORIO BATIZ RAMOS	0	0	0	0	0	0	0	1	0.00	21	0	0	0	-	-
CULIACÁN	SLSMP000394	PRIVADA	SANATORIO CEMSI CHAPULTEPEC	1	0	-1	1	0	0	0	3	33.33	3	0	0	0	-	-
CULIACÁN	SLIMS000143	IMSS	UMF 35 CULIACAN	0	0	0	6	28	16	-12	727	0.83	19	50	31	-19	51.61	5
CULIACÁN	SLIMS000155	IMSS	UMF 36 CULIACAN	0	0	0	15	39	39	0	548	2.74	12	82	72	-10	54.17	3
CULIACÁN	SLIMS000160	IMSS	UMF 46 CULIACAN	0	0	0	7	17	12	-5	399	1.75	16	43	28	-15	42.86	8
CULIACÁN	SLIMS000172	IMSS	UMF 52 CULIACAN	0	0	0	3	7	11	4	116	2.59	14	21	17	-4	64.71	1
CULIACÁN	SLIMS000633	IMSS	UMF 55 CULIACAN	0	0	0	5	24	16	-8	290	1.72	17	53	52	-1	30.77	13
CULIACÁN	SLIMS000196	IMSS	UMFH 22 EL DORADO	0	0	0	6	0	0	0	20	30.00	5	0	0	0	-	-
<b>TOTAL MPIO. CULIACAN</b>				<b>19</b>	<b>13</b>	<b>-6</b>	<b>1,570</b>	<b>307</b>	<b>367</b>	<b>60</b>	<b>10,270</b>	<b>15.29</b>		<b>719</b>	<b>820</b>	<b>101</b>	<b>44.76</b>	
BADIRAGUATO	SLSSA018060	SSA	CARAVANA DE LA SALUD TIPO 0 EL CASTILLO	0	0	0	0	0	0	0	0	-	-	0	0	0	-	-
BADIRAGUATO	SLSSA000362	SSA	HIGUERAS DE ALVAREZ BORBOA(H DELOS MONZO	0	0	0	0	0	0	0	0	-	-	0	0	0	-	-
BADIRAGUATO	SLSSA000246	SSA	HOSPITAL INTEGRAL BADIRAGUATO	0	0	0	0	5	5	0	110	0.00	1	17	13	-4	38.46	1
<b>TOTAL MPIO. BADIRAGUATO</b>				<b>0</b>	<b>0</b>	<b>0</b>	<b>0</b>	<b>5</b>	<b>5</b>	<b>0</b>	<b>110</b>	<b>0.00</b>		<b>17</b>	<b>13</b>	<b>-4</b>	<b>38.46</b>	
NAVOLATO	SLIMS000435	IMSS	HGSMF 4 NAVOLATO	0	0	0	4	3	6	3	272	1.47	2	27	16	-11	37.50	1
NAVOLATO	SLSSA002491	SSA	HOSPITAL INTEGRAL NAVOLATO	0	0	0	0	0	0	0	36	0.00	3	0	0	0	-	-
NAVOLATO	SLSSA002305	SSA	SAN PEDRO	0	0	0	0	0	0	0	8	0.00	3	0	0	0	-	-
NAVOLATO	SLIMS000440	IMSS	UMFH 11 VILLA JUAREZ	0	0	0	5	1	0	-1	59	8.47	1	5	3	-2	0.00	2
<b>TOTAL MPIO. NAVOLATO</b>				<b>0</b>	<b>0</b>	<b>0</b>	<b>9</b>	<b>4</b>	<b>6</b>	<b>2</b>	<b>375</b>	<b>2.40</b>		<b>32</b>	<b>19</b>	<b>-13</b>	<b>31.58</b>	
<b>TOTAL JURISDICCION 4, CULIACAN</b>				<b>19</b>	<b>13</b>	<b>-6</b>	<b>1,579</b>	<b>316</b>	<b>378</b>	<b>62</b>	<b>10,755</b>	<b>14.68</b>		<b>768</b>	<b>852</b>	<b>84</b>	<b>44.37</b>	

**NUEVA NORMALIDAD**

**INDICE DE POSITIVIDAD**  
**44.37**

**TASA DE LETALIDAD**  
**14.68**



# COVID-19 Sinaloa:

# Casos y Defunciones JURISDICCIÓN MAZATLÁN



**SALUD**  
SECRETARÍA DE SALUD

**NUEVA NORMALIDAD**

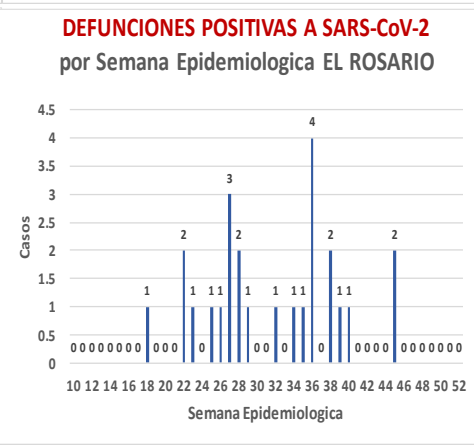
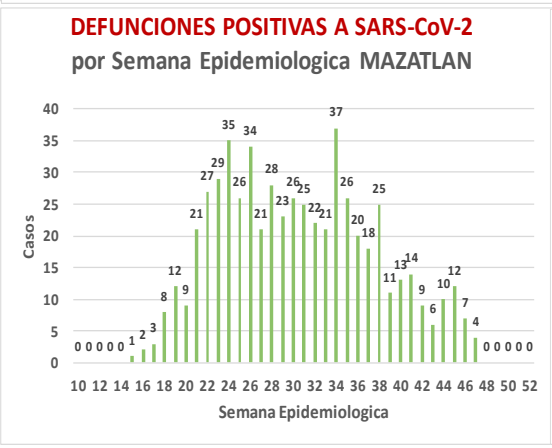
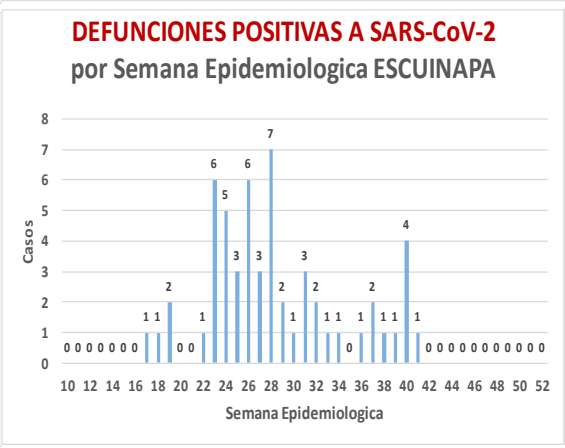
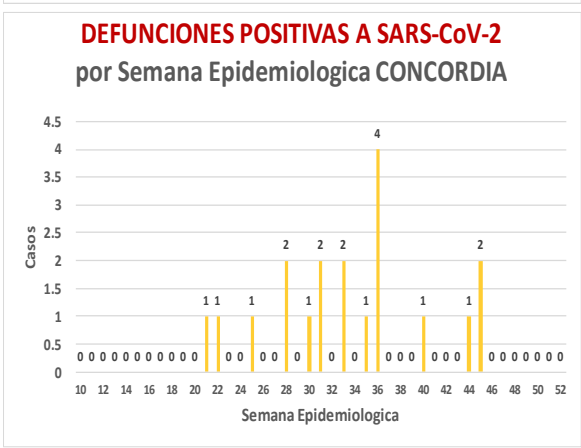
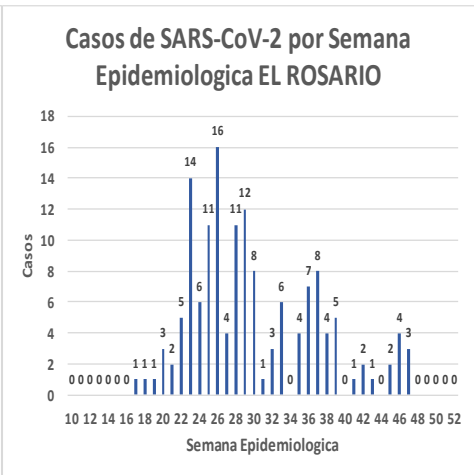
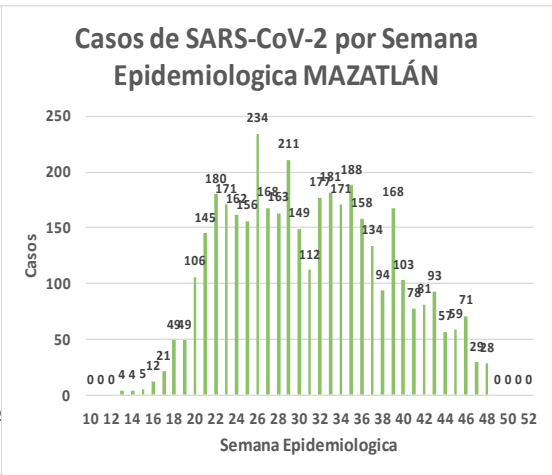
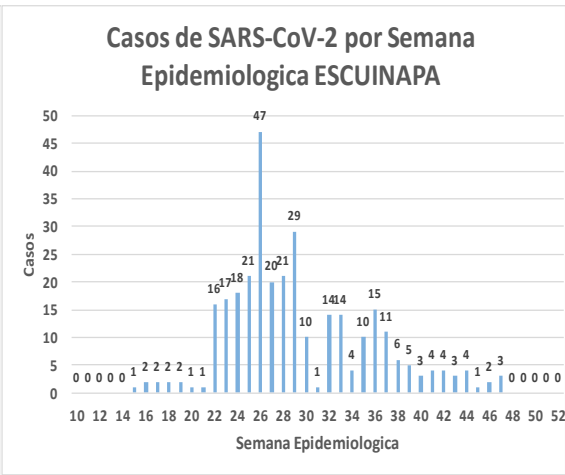
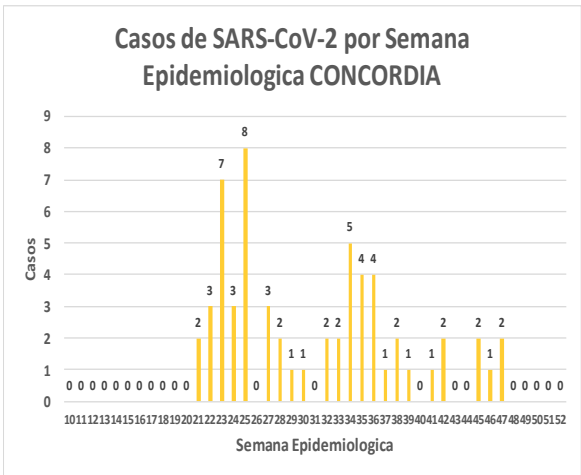
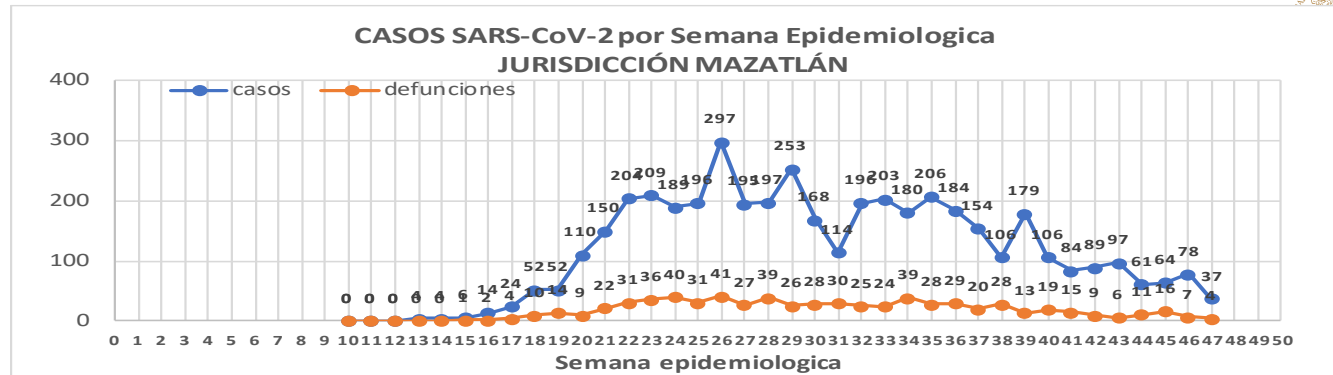
**684**  
Defunciones  
Jurisdicción  
Mazatlán



Datos actualizados al **lunes, 23 de noviembre de 2020**

JURISDICCIÓN SANITARIA	Casos Acum. SARS-CoV-2*	%
<b>Jurisd. No. 6 Mazatlan</b>	<b>4490</b>	<b>100.0%</b>
CONCORDIA	59	1.3%
ESCUINAPA	314	7.0%
<b>MAZATLAN</b>	<b>3971</b>	<b>88.4%</b>
ROSARIO	146	3.3%

\* Municipio de residencia





NUEVA  
NORMALIDAD

684

Defunciones  
Jurisdicción  
MAZATLÁN



## Jurisd. No. 6 Mazatlan

INSTITUCION	NO ADECUADO	RECHAZADA	NO RECIBIDA	SOSPECHOSOS	TOTAL CON MUESTRA	% SOSPECHOSOS
IMSS	0	30	9	3,722	3,761	44.4%
IMSS-OPORTUNIDADES	0	11	0	197	208	2.5%
ISSSTE	2	25	3	366	396	4.7%
PRIVADA	4	26	1	288	319	3.8%
SEDENA	0	8	2	264	274	3.2%
SEMAR	0	9	2	169	180	2.1%
SSA	19	31	7	2,939	2,996	35.4%
PEMEX	0	0	0	5	5	0.1%
ESTATAL	0	0	0	4	4	0.0%
MUNICIPAL	2	0	0	323	325	3.8%
<b>TOTAL</b>	<b>27</b>	<b>140</b>	<b>24</b>	<b>8,277</b>	<b>8,468</b>	<b>100.0%</b>

0.3% 1.7% 0.3% 97.7% 100.0%

## RESULTADO DEFINITIVO EN PLATAFORMA SISVER; JUR MAZATLÁN

SARS-CoV-2	4542
NEGATIVO	3631
NO RECIBIDA	24
INF AH1N1 PMD	4
RECHAZADA	140
B	7
A H3	6
METAPNEUMOVIRUS	1
ENTEROV//RHINOVIRUS	2
CORONA OC43	0
NO ADECUADO	27
INF A	0
CORONA 229E	0
CORONA NL63	0
CORONA HKU1	0
VSR	0
ADENOVIRUS	0
PARAINFLUENZA 3	0
NO SUBTIPIFICADO	0

INFORMACION AL DIA : lunes, 23 de noviembre de 2020

## SE TOMO MUESTRA PERO SIN RECEPCION EN LABORATORIO

Municipios	IMSS	IMSS-OPORTUNIDADES	ISSSTE	PRIVADA	SEDENA	SEMAR	SSA	PEMEX	ESTATAL	MUNICIPAL	TOTAL
CONCORDIA	0	0	0	0	1	0	0	0	0	0	1
ESCUINAPA	0	0	1	0	0	0	5	0	0	0	6
MAZATLAN	6	6	1	34	16	3	7	0	0	0	73
ROSARIO	0	0	0	3	0	0	1	0	0	0	80
<b>TOTAL</b>	<b>6</b>	<b>6</b>	<b>2</b>	<b>37</b>	<b>17</b>	<b>3</b>	<b>13</b>	<b>0</b>	<b>0</b>	<b>0</b>	<b>160</b>



## Unidades de Salud que han reportado en SISVER

MUNICIPIO	CLUES	SECTOR	UNIDAD	Defunciones en la Semana Epidemiológica			Total Defunciones Asociadas a SarsCov-2	Casos confirmados en la Semana Epidemiológica			Total de Casos Confirmados	Tasa letalidad X 100 (D/G)*100	Lugar Letalidad	PRUEBAS REALIZADAS en la Sem Epidemiologica			INDICE DE POSITIVIDAD	Lugar de Índice de POSITIVIDAD	
				SEM EPI NUM-45	SEM EPI NUM-46	Aumento		SEM EPI NUM-45	SEM EPI NUM-46	Aumento				SEM EPI NUM-45	SEM EPI NUM-46	Aumento			
MAZATLÁN	XXDES002099	SSA	BRIGADA EPIDEMIOLOGICA MAZATLAN	0	0	0	0	0	0	0	0	-	-	0	0	0	-	-	
MAZATLÁN	SLSMP000732	PRIVADA	CLINICA HOSPITAL MARIA DEL MAR	0	0	0	4	0	0	0	12	33.33	3	0	0	0	-	-	
MAZATLÁN	SLSMP000621	PRIVADA	CLINICA DEL MAR DE MAZATLAN S.A DE C.V.	0	0	0	8	1	0	-1	32	25.00	5	1	0	-1	-	-	
MAZATLÁN	SLIMS000341	IMSS	HGZMF 3 MAZATLAN	11	4	-7	316	33	34	1	1,757	17.99	7	95	99	4	34.34	7	
MAZATLÁN	SLSSA002585	SSA	HOSPITAL GENERAL DE MAZATLAN	0	0	0	142	3	7	4	383	37.08	2	6	11	5	63.64	3	
MAZATLÁN	SLSMM000014	MUNICIPAL	HOSPITAL MARGARITA MAZA DE JUAREZ	0	0	0	15	0	0	0	208	7.21	10	1	0	-1	-	-	
MAZATLÁN	SLSMP002844	PRIVADA	HOSPITAL MARINA MAZATLAN	0	0	0	5	4	0	-4	85	5.88	11	5	1	-4	0.00	9	
MAZATLÁN	SLSDN000016	SEDENA	HOSPITAL MILITAR REGIONAL DE MAZATLAN, SIN.	0	0	0	34	0	0	0	201	16.92	8	0	0	0	-	-	
MAZATLÁN	SLSMA000022	SEMAR	HOSPITAL NAVAL DE MAZATLAN	0	0	0	28	0	0	0	101	27.72	4	0	0	0	-	-	
MAZATLÁN	SLSMP000616	PRIVADA	HOSPITAL SHARP MAZATLAN S. A DE C. V.	0	0	0	7	0	0	0	35	20.00	6	0	0	0	-	-	
MAZATLÁN	SLIMO000733	IMSS-OPORTUNIDADES	HR VILLA UNION	0	1	1	11	1	2	1	113	9.73	9	3	2	-1	100.00	1	
MAZATLÁN	SLSSA002655	SSA	JURISDICCION SANITARIA VI MAZATLAN	0	0	0	0	3	10	7	439	0.00	14	6	15	9	66.67	2	
MAZATLÁN	SLIST000196	ISSSTE	MAZATLAN	5	0	-5	107	6	4	-2	265	40.38	1	7	7	0	57.14	4	
MAZATLÁN	SLSSA001576	SSA	MAZATLAN (COL. 20 DE NOVIEMBRE)	0	0	0	0	0	0	0	0	-	-	0	0	0	-	-	
MAZATLÁN	SLSSA001605	SSA	MAZATLAN (COL. CENTRO)	0	0	0	0	11	2	-9	392	0.00	14	22	8	-14	25.00	8	
MAZATLÁN	SLSSA017501	SSA	OFICINAS JURISDICCIONALES	0	0	0	0	0	0	0	0	-	-	0	0	0	-	-	
MAZATLÁN	SLIMS000353	IMSS	UMF 45 MAZATLAN	0	0	0	2	0	5	5	76	2.63	13	1	11	10	45.45	5	
MAZATLÁN	SLIMS000645	IMSS	UMF 56 PRADOS	0	2	2	5	4	5	1	107	4.67	12	9	13	4	38.46	6	
MAZATLÁN	SLSSA002515	SSA	VALLE DEL JARIPILLO	0	0	0	0	0	0	0	1	0.00	14	0	0	0	-	-	
<b>TOTAL MPIO. MAZATLAN</b>				<b>16</b>	<b>7</b>	<b>-9</b>	<b>684</b>	<b>66</b>	<b>69</b>	<b>3</b>	<b>4,207</b>	<b>16.26</b>		<b>156</b>	<b>167</b>	<b>11</b>	<b>41.32</b>		
CONCORDIA	XXDES002097	SSA	BRIGADA EPIDEMIOLOGICA CONCORDIA	0	0	0	0	0	0	0	0	-	-	0	0	0	-	-	
CONCORDIA	SLSSA000485	SSA	CONCORDIA	0	0	0	0	0	0	0	10	0.00	2	0	0	0	-	-	
CONCORDIA	SLSSA000473	SSA	HOSPITAL INTEGRAL CONCORDIA	0	0	0	1	0	0	0	14	7.14	1	0	0	0	-	-	
<b>TOTAL MPIO. CONCORDIA</b>				<b>0</b>	<b>0</b>	<b>0</b>	<b>1</b>	<b>0</b>	<b>0</b>	<b>0</b>	<b>24</b>	<b>4.17</b>		<b>0</b>	<b>0</b>	<b>0</b>	<b>-</b>		
ROSARIO	SLIMO000832	IMSS-OPORTUNIDADES	EL POZOLE	0	0	0	0	0	0	0	0	-	-	0	0	0	-	-	
ROSARIO	SLIST000225	ISSSTE	EL ROSARIO	0	0	0	0	0	0	0	1	0.00	2	0	0	0	-	-	
ROSARIO	SLSSA001873	SSA	HOSPITAL INTEGRAL DE EL ROSARIO	0	0	0	2	0	3	3	80	2.50	1	2	5	3	60.00	1	
ROSARIO	SLIMS000406	IMSS	UMFH 31 EL ROSARIO	0	0	0	0	0	0	0	3	0.00	2	0	0	0	-	-	
<b>TOTAL MPIO. ROSARIO</b>				<b>0</b>	<b>0</b>	<b>0</b>	<b>2</b>	<b>0</b>	<b>3</b>	<b>3</b>	<b>84</b>	<b>2.38</b>		<b>2</b>	<b>5</b>	<b>3</b>	<b>60.00</b>		
ESCUINAPA	SLSSA001132	SSA	ESCUINAPA	0	0	0	1	0	0	0	19	5.26	3	0	0	0	-	-	
ESCUINAPA	SLSSA018253	SSA	HOSPITAL GENERAL ESCUINAPA	0	0	0	24	1	1	0	231	10.39	2	2	4	2	25.00	1	
ESCUINAPA	SLSSA001173	SSA	TEACAPAN	0	0	0	0	0	0	0	0	-	-	0	0	0	-	-	
ESCUINAPA	SLIMS000230	IMSS	UMFH 29 ESCUINAPA	0	0	0	2	0	0	0	16	12.50	1	1	0	-1	-	-	
<b>TOTAL MPIO. ESCUINAPA</b>				<b>0</b>	<b>0</b>	<b>0</b>	<b>27</b>	<b>1</b>	<b>1</b>	<b>0</b>	<b>266</b>	<b>10.15</b>		<b>3</b>	<b>4</b>	<b>1</b>	<b>25.00</b>		
<b>TOTAL JURISDICCION 6, MAZATLÁN</b>				<b>16</b>	<b>7</b>	<b>-9</b>	<b>714</b>	<b>67</b>	<b>73</b>	<b>6</b>	<b>4,581</b>	<b>15.59</b>		<b>161</b>	<b>176</b>	<b>15</b>	<b>41.48</b>		

**NUEVA NORMALIDAD**

**INDICE DE POSITIVIDAD**  
**41.48**

**TASA DE LETALIDAD**  
**15.59**





# COVID-19 Sinaloa:

# Casos y Defunciones JURISDICCIÓN GUASAVE



**SALUD**  
SECRETARÍA DE SALUD

NUEVA  
NORMALIDAD

486

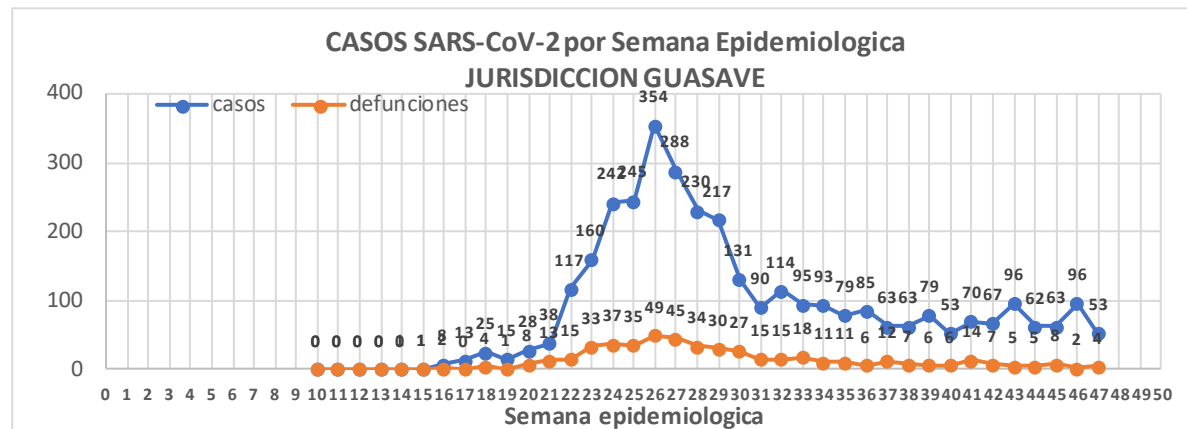
Defunciones  
Jurisdicción  
GUASAVE



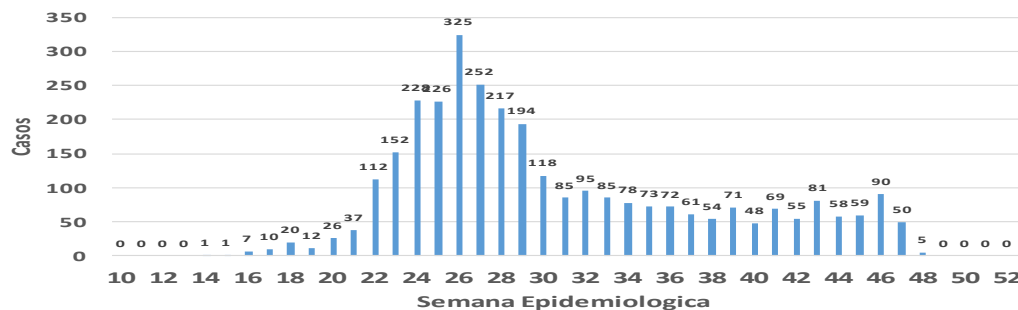
Datos actualizados al **lunes, 23 de noviembre de 2020**

JURISDICCION SANITARIA	Casos Acum. SARS-CoV-2*	%
Jurisd. No. 2 Guasave	3441	100.0%
GUASAVE	3127	90.9%
SINALOA	314	9.1%

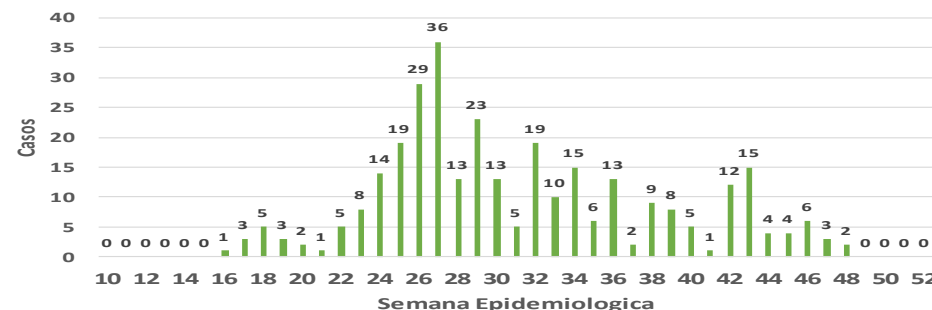
\* Municipio de residencia



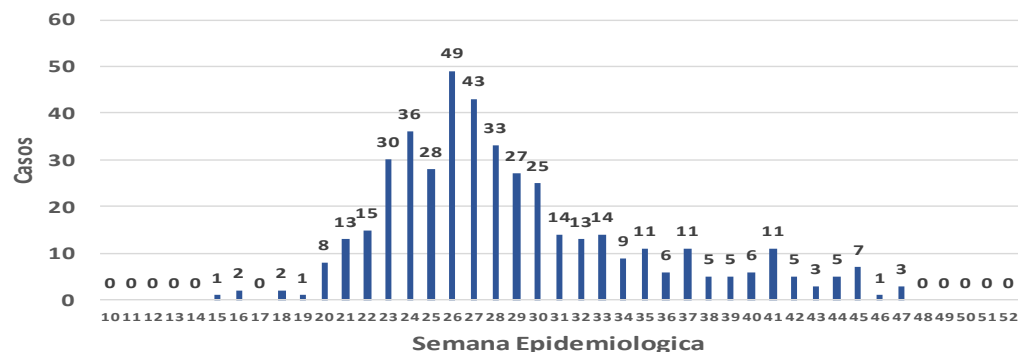
Casos de SARS-CoV-2 por Semana Epidemiologica GUASAVE



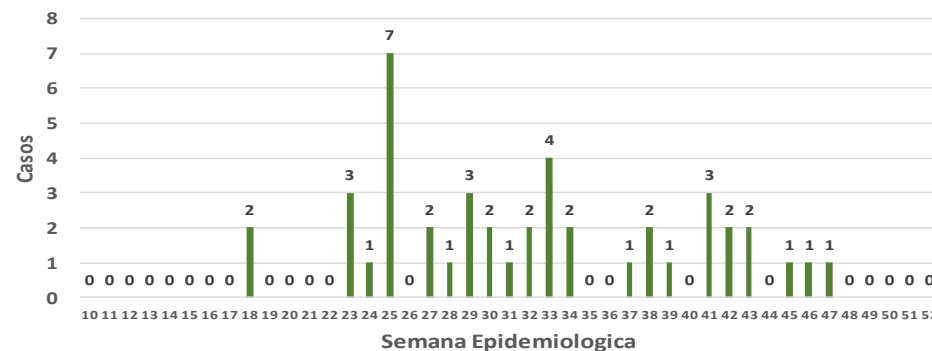
Casos de SARS-CoV-2 por Semana Epidemiologica SINALOA DE LEYVA



DEFUNCIONES POSITIVAS A SARS-CoV-2 por Semana Epidemiologica GUASAVE



DEFUNCIONES POSITIVAS A SARS-CoV-2 por Semana Epidemiologica SINALOA DE LEYVA





NUEVA  
NORMALIDAD

486

Defunciones  
Jurisdicción  
GUASAVE



Jurisd. No. 2 Guasave						
INSTITUCION	NO ADECUADO	RECHAZADA	NO RECIBIDA	SOSPECHOSOS	TOTAL CON MUESTRA	% SOSPECHOSOS
IMSS	0	91	5	3,662	3,758	55.6%
IMSS-OPORTUNIDADES	0	2	0	13	15	0.2%
ISSSTE	1	2	0	113	116	1.7%
PRIVADA	0	0	0	51	51	0.8%
SEDENA	0	0	0	0	0	0.0%
SEMAR	0	0	0	5	5	0.1%
SSA	15	30	0	2,762	2,807	41.5%
PEMEX	0	0	0	1	1	0.0%
ESTATAL	0	0	0	8	8	0.1%
MUNICIPAL	0	0	0	0	0	0.0%
<b>TOTAL</b>	<b>16</b>	<b>125</b>	<b>5</b>	<b>6,615</b>	<b>6,761</b>	<b>100.0%</b>
	0.2%	1.8%	0.1%	97.8%	100.0%	

RESULTADO DEFINITIVO EN PLATAFORMA SISVER; JUR GUASAVE	
SARS-CoV-2	3472
NEGATIVO	2934
NO RECIBIDA	5
INF AH1N1 PMD	11
RECHAZADA	125
B	7
A H3	6
METAPNEUMOVIRUS	2
ENTEROV//RHINOVIRUS	5
CORONA OC43	0
NO ADECUADO	16
INF A	0
CORONA 229E	0
CORONA NL63	0
CORONA HKU1	0
VSR	0
ADENOVIRUS	0
PARAINFLUENZA 3	0
NO SUBTIPIFICADO	0

INFORMACION AL DIA : lunes, 23 de noviembre de 2020

### SE TOMO MUESTRA PERO SIN RECEPCION EN LABORATORIO

Municipios	IMSS	IMSS-OPORTUNIDADES	ISSSTE	PRIVADA	SEDENA	SEMAR	SSA	PEMEX	ESTATAL	MUNICIPAL	TOTAL
GUASAVE	96	0	4	12	0	0	41	0	0	0	153
SINALOA	7	0	3	1	0	0	14	0	0	0	25
<b>TOTAL JURISDICCION</b>	<b>103</b>	<b>0</b>	<b>7</b>	<b>13</b>	<b>0</b>	<b>0</b>	<b>55</b>	<b>0</b>	<b>0</b>	<b>0</b>	<b>178</b>



## Unidades de Salud que han reportado en SISVER

MUNICIPIO	CLUES	SECTOR	UNIDAD	Defunciones en la Semana Epidemiológica			Total Defunciones Asociadas a SarsCov-2	Casos confirmados en la Semana Epidemiológica			Total de Casos Confirmados	Tasa letalidad X 100 (D/G)*100	Lugar Letalidad	PRUEBAS REALIZADAS en la Sem Epidemiológica			INDICE DE POSITIVIDAD	Lugar de Índice de Positividad
				SEM EPI NUM-45	SEM EPI NUM-46	Aumento		SEM EPI NUM-45	SEM EPI NUM-46	Aumento				SEM EPI NUM-45	SEM EPI NUM-46	Aumento		
GUASAVE	SLSSA001296	SSA	BACHOCO	0	0	0	0	0	0	0	1	0.00	4	0	0	0	-	-
GUASAVE	SLSSA001301	SSA	BAMOA	0	0	0	0	0	0	0	5	0.00	4	0	0	0	-	-
GUASAVE	XXDES002086	SSA	BRIGADA EPIDEMIOLOGICA GUASAVE	0	0	0	0	0	0	0	0	-	-	0	0	0	-	-
GUASAVE	SLSSA018224	SSA	CENTRO DE SALUD GUASAVE II	0	0	0	0	31	43	12	757	0.00	4	68	89	21	48.31	3
GUASAVE	SLSSA001354	SSA	COREREPE (EL GALLO)	0	0	0	0	0	0	0	1	0.00	4	0	0	0	-	-
GUASAVE	SLSSA001366	SSA	EL CUBILETE (EL NUMERO UNO)	0	0	0	0	0	0	0	2	0.00	4	0	0	0	-	-
GUASAVE	SLSSA001412	SSA	EL HUITUSSI	0	0	0	0	0	0	0	0	-	-	0	0	0	-	-
GUASAVE	SLSSA001395	SSA	GABRIEL LEYVA SOLANO (BENITO JUAREZ)	0	0	0	0	0	0	0	2	0.00	4	0	0	0	-	-
GUASAVE	SLSSA001383	SSA	GABRIEL LEYVA SOLANO (EL BATAMOTE)	0	0	0	0	0	0	0	1	0.00	4	0	0	0	-	-
GUASAVE	SLIST000160	ISSSTE	GUASAVE	0	0	0	0	0	0	0	0	-	-	0	0	0	-	-
GUASAVE	SLIMS000271	IMSS	HGZMF 32 GUASAVE	6	1	-5	288	24	41	17	1,930	14.92	2	78	74	-4	55.41	2
GUASAVE	SLSSA001255	SSA	HOSPITAL GENERAL GUASAVE	1	0	-1	90	4	5	1	272	33.09	1	9	7	-2	71.43	1
GUASAVE	SLSSA001400	SSA	JUAN JOSE RIOS	0	0	0	0	0	0	0	4	0.00	4	0	0	0	-	-
GUASAVE	SLSSA001313	SSA	LA BRECHA	0	0	0	0	0	0	0	2	0.00	4	0	0	0	-	-
GUASAVE	SLSSA001511	SSA	LA TRINIDAD	0	0	0	0	0	0	0	3	0.00	4	0	0	0	-	-
GUASAVE	SLSSA001470	SSA	LAS QUEMAZONES	0	0	0	0	0	0	0	1	0.00	4	0	0	0	-	-
GUASAVE	SLSSA001424	SSA	LEON FONSECA (ESTACION VERDURA)	0	0	0	0	0	0	0	3	0.00	4	0	0	0	-	-
GUASAVE	SLSSA001436	SSA	NIO	0	0	0	0	0	0	0	3	0.00	4	0	0	0	-	-
GUASAVE	SLSSA001441	SSA	PALOS BLANCOS	0	0	0	0	0	0	0	3	0.00	4	0	0	0	-	-
GUASAVE	SLSSA001506	SSA	SAN RAFAEL (GRAL.MIGUEL VALLE DAVALOS)	0	0	0	0	0	0	0	3	0.00	4	0	0	0	-	-
GUASAVE	SLIMS000312	IMSS	UMFH 15 JUAN JOSE RIOS	0	0	0	1	3	0	-3	9	11.11	3	4	1	-3	0.00	4
<b>TOTAL MPIO. GUASAVE</b>				<b>7</b>	<b>1</b>	<b>-6</b>	<b>379</b>	<b>62</b>	<b>89</b>	<b>27</b>	<b>3002</b>	<b>12.62</b>		<b>159</b>	<b>171</b>	<b>12</b>	<b>52.05</b>	

SINALOA	SLSSA002211	SSA	ESTACION NARANJO	0	0	0	0	0	0	0	4	0.00	1	0	0	0	-	-
SINALOA	SLSSA002141	SSA	SINALOA DE LEYVA	0	0	0	0	1	1	0	146	0.00	1	6	5	-1	20.00	-
SINALOA	SLSSA017361	SSA	UNIDAD TECNICO ADMINSTRATIVA	0	0	0	0	0	0	0	0	-	-	0	0	0	-	-
<b>TOTAL MPIO. SINALOA DE LEYVA</b>				<b>0</b>	<b>0</b>	<b>0</b>	<b>0</b>	<b>1</b>	<b>1</b>	<b>0</b>	<b>150</b>	<b>0.00</b>		<b>6</b>	<b>5</b>	<b>-1</b>	<b>20.00</b>	

<b>TOTAL JURISDICCION 2, GUASAVE</b>				<b>7</b>	<b>1</b>	<b>-6</b>	<b>379</b>	<b>63</b>	<b>90</b>	<b>27</b>	<b>3,152</b>	<b>12.02</b>		<b>165</b>	<b>176</b>	<b>11</b>	<b>51.14</b>	
--------------------------------------	--	--	--	----------	----------	-----------	------------	-----------	-----------	-----------	--------------	--------------	--	------------	------------	-----------	--------------	--

**NUEVA NORMALIDAD**

**INDICE DE POSITIVIDAD**  
51.14

**TASA DE LETALIDAD**  
12.02



# COVID-19 Sinaloa:

# Casos y Defunciones JURISDICCIÓN GUAMUCHIL



**NUEVA NORMALIDAD**

**253**

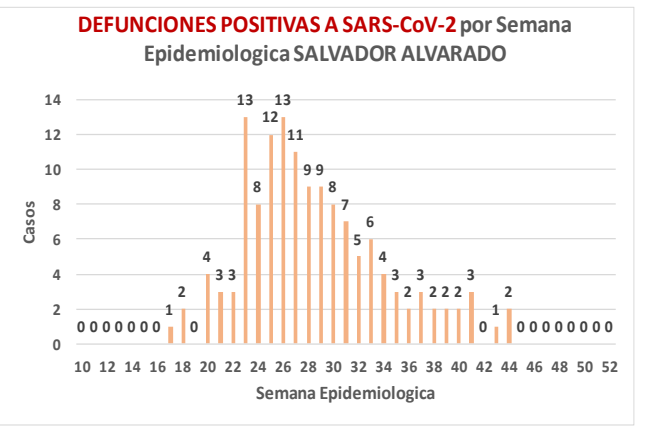
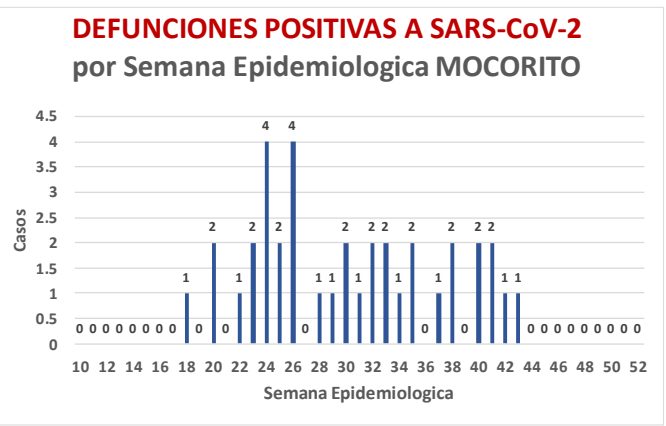
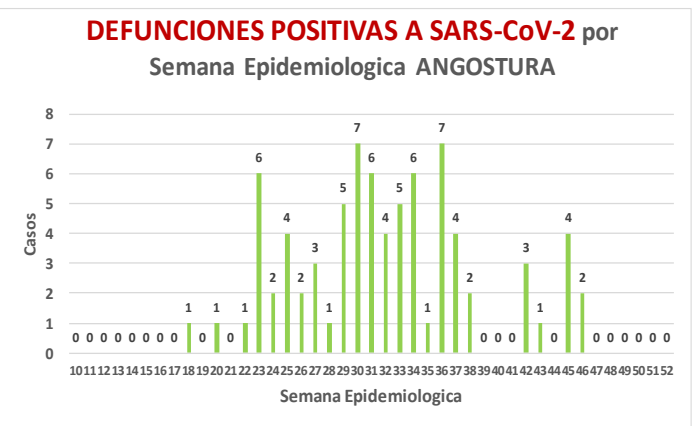
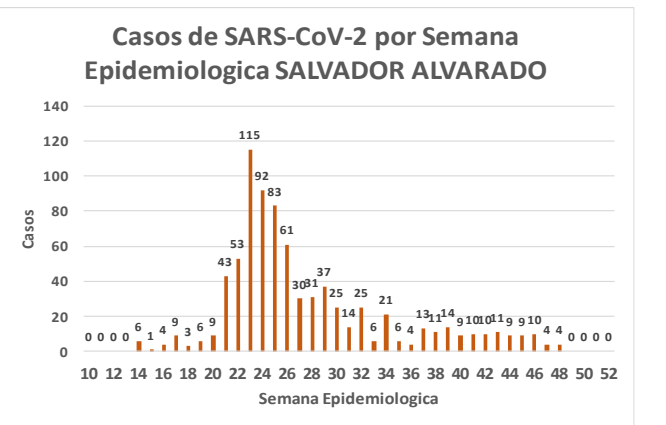
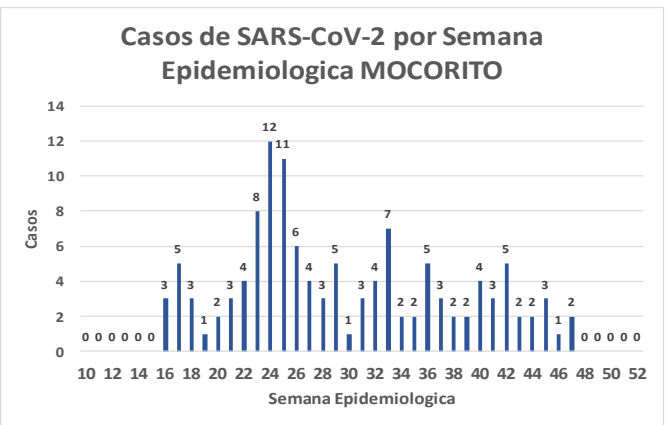
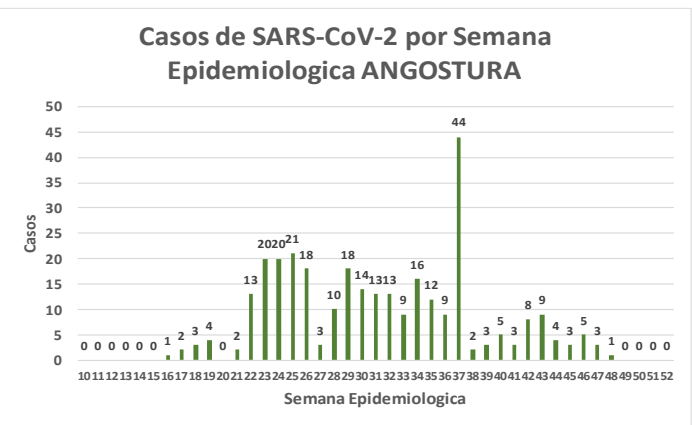
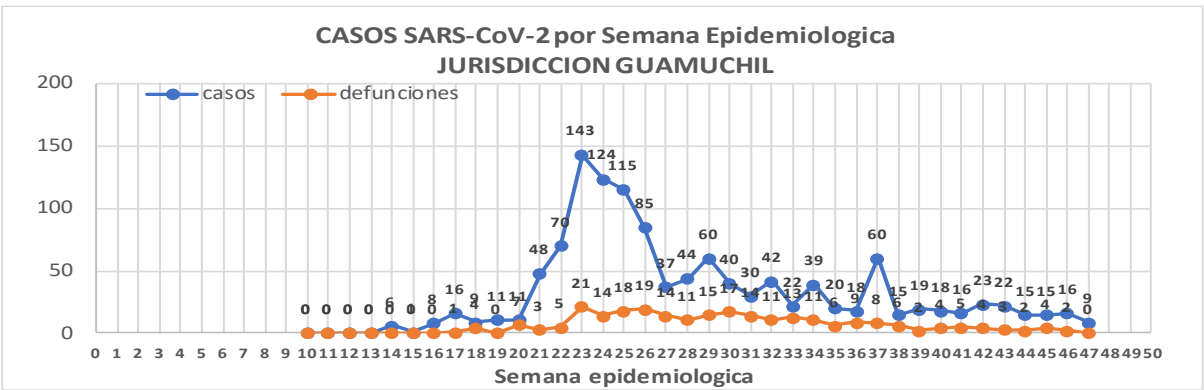
**Defunciones Jurisdicción GUAMUCHIL**



Datos actualizados al **lunes, 23 de noviembre de 2020**

JURISDICCION SANITARIA	Casos Acum. SARS-CoV-2*	%
<b>Jurisd. No. 3 Guamuchil</b>	<b>1232</b>	<b>100.0%</b>
ANGOSTURA	311	25.2%
MOCORITO	123	10.0%
SALVADOR ALVARADO	798	64.8%

\* Municipio de residencia





### Jurisd. No. 3 Guamuchil

INSTITUCION	NO ADECUADO	RECHAZADA	NO RECIBIDA	SOSPECHOSOS	TOTAL CON MUESTRA	% SOSPECHOSOS
IMSS	0	7	1	679	687	33.5%
IMSS-OPORTUNIDADES	0	0	0	0	0	0.0%
ISSSTE	0	3	0	88	91	4.4%
PRIVADA	0	0	0	28	28	1.4%
SEDENA	0	0	0	8	8	0.4%
SEMAR	0	0	0	0	0	0.0%
SSA	3	10	0	1,202	1,215	59.3%
PEMEX	0	0	0	0	0	0.0%
ESTATAL	0	0	0	20	20	1.0%
MUNICIPAL	0	0	0	0	0	0.0%
<b>TOTAL</b>	<b>3</b>	<b>20</b>	<b>1</b>	<b>2,025</b>	<b>2,049</b>	<b>100.0%</b>
	0.1%	1.0%	0.0%	98.8%	100.0%	

### RESULTADO DEFINITIVO EN PLATAFORMA SISVER; JUR GUAMUCHIL

SARS-CoV-2	1241
NEGATIVO	749
NO RECIBIDA	1
INF AH1N1 PMD	0
RECHAZADA	20
B	1
A H3	0
METAPNEUMOVIRUS	0
ENTEROV//RHINOVIRUS	3
CORONA OC43	0
NO ADECUADO	3
INF A	0
CORONA 229E	0
CORONA NL63	0
CORONA HKU1	0
VSR	0
ADENOVIRUS	0
PARAINFLUENZA 3	0
NO SUBTIPIFICADO	0

NUEVA NORMALIDAD

253

Defunciones  
Jurisdicción  
GUAMUCHIL

INFORMACION AL DIA : lunes, 23 de noviembre de 2020

### SE TOMO MUESTRA PERO SIN RECEPCION EN LABORATORIO

Municipios	IMSS	IMSS-OPORTUNIDADES	ISSSTE	PRIVADA	SEDENA	SEMAR	SSA	PEMEX	ESTATAL	MUNICIPAL	TOTAL
ANGOSTURA	1	0	5	6	0	0	0	0	0	0	12
MOCORITO	0	0	5	0	0	0	0	0	0	0	5
SALVADOR ALVARADO	5	0	5	1	0	0	3	0	0	0	14
<b>TOTAL JURISDICCION</b>	<b>6</b>	<b>0</b>	<b>15</b>	<b>7</b>	<b>0</b>	<b>0</b>	<b>3</b>	<b>0</b>	<b>0</b>	<b>0</b>	<b>31</b>



## Unidades de Salud que han reportado en SISVER

MUNICIPIO	CLUES	SECTOR	UNIDAD	Defunciones en la Semana Epidemiológica			Total Defunciones Asociadas a SarsCov-2				Total de Casos Confirmados	Tasa letalidad X 100 (D/G)*100	Lugar Letalidad	PRUEBAS REALIZADAS en la Sem Epidemiologica			INDICE DE POSITIVIDAD	Lugar de Índice de POSITIVIDAD
				SEM EPI NUM-45	SEM EPI NUM-46	Aumento		SEM EPI NUM-45	SEM EPI NUM-46	Aumento				SEM EPI NUM-45	SEM EPI NUM-46	Aumento		
SALVADOR ALVARADO	SLSSA001955	SSA	CENTRO DE SALUD GUAMUCHIL	0	0	0	0	0	0	0	0	-	-	0	0	0	-	-
SALVADOR ALVARADO	SLIST000230	ISSSTE	GUAMUCHIL	0	0	0	0	0	0	0	0	-	-	0	0	0	-	-
SALVADOR ALVARADO	SLIMS000411	IMSS	HGSMF 30 GUAMUCHIL	2	2	0	134	5	5	0	427	31.38	1	16	11	-5	45.45	2
SALVADOR ALVARADO	SLSSA018113	SSA	HOSPITAL GENERAL DE GUAMUCHIL	0	0	0	57	2	4	2	334	17.07	2	17	8	-9	50.00	1
SALVADOR ALVARADO	SLSSA002631	SSA	JURISDICCION SANITARIA III GUAMUCHIL	0	0	0	0	0	0	0	270	0.00	3	0	0	0	-	-
<b>TOTAL MPIO. SALVADOR ALVARADO</b>				<b>2</b>	<b>2</b>	<b>0</b>	<b>191</b>	<b>7</b>	<b>9</b>	<b>2</b>	<b>1031</b>	<b>18.53</b>		<b>33</b>	<b>19</b>	<b>-14</b>	<b>47.37</b>	
ANGOSTURA	SLSSA000193	SSA	HOSPITAL INTEGRAL ANGOSTURA	0	0	0	0	0	0	0	19	0.00	1	0	0	0	-	-
ANGOSTURA	SLIMS000090	IMSS	UMF 51 LA ANGOSTURA	0	0	0	0	0	0	0	3	0.00	1	0	0	0	-	-
<b>TOTAL MPIO. ANGOSTURA</b>				<b>0</b>	<b>0</b>	<b>0</b>	<b>0</b>	<b>0</b>	<b>0</b>	<b>0</b>	<b>22</b>	<b>0.00</b>		<b>0</b>	<b>0</b>	<b>0</b>	<b>-</b>	
MOCORITO	SLSSA001716	SSA	HOSPITAL INTEGRAL MOCORITO	0	0	0	1	0	0	0	16	6.25	1	0	0	0	-	-
<b>TOTAL MPIO. MOCORITO</b>				<b>0</b>	<b>0</b>	<b>0</b>	<b>1</b>	<b>0</b>	<b>0</b>	<b>0</b>	<b>16</b>	<b>6.25</b>		<b>0</b>	<b>0</b>	<b>0</b>	<b>-</b>	
<b>TOTAL JURISDICCION 3, GUAMUCHIL</b>				<b>2</b>	<b>2</b>	<b>0</b>	<b>192</b>	<b>7</b>	<b>9</b>	<b>2</b>	<b>1,069</b>	<b>17.96</b>		<b>33</b>	<b>19</b>	<b>-14</b>	<b>47.37</b>	

NUEVA NORMALIDAD

INDICE DE POSITIVIDAD  
47.37

TASA DE LETALIDAD  
17.96



# COVID-19 Sinaloa:

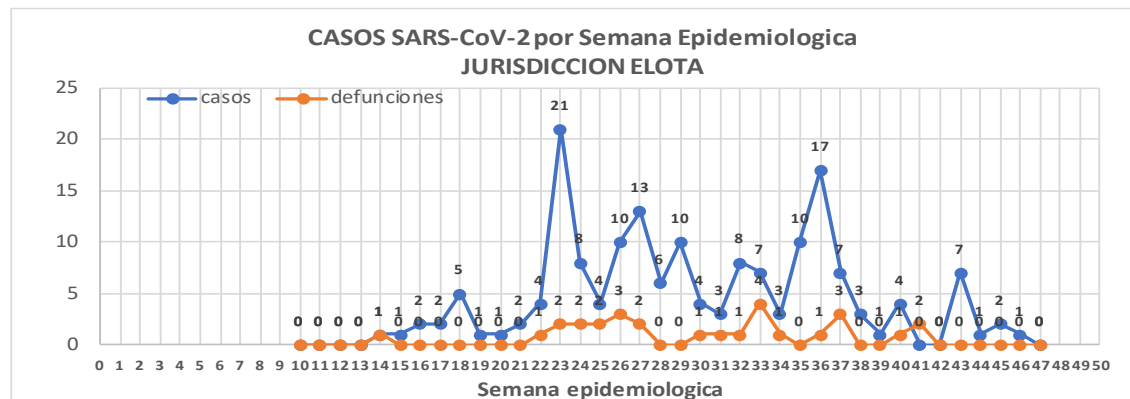
# Casos y Defunciones JURISDICCIÓN ELOTA



Datos actualizados al **lunes, 23 de noviembre de 2020**

JURISDICCION SANITARIA	Casos Acum. SARS-CoV-2*	%
Jurisd. No. 5 ELOTA	<b>169</b>	<b>100.0%</b>
COSALA	69	40.8%
ELOTA	54	32.0%
SAN IGNACIO	46	27.2%

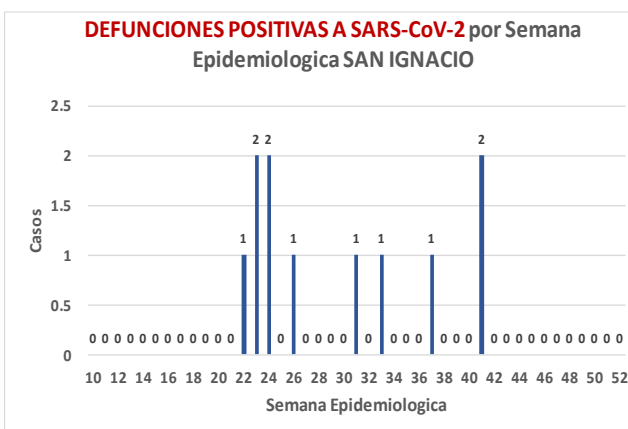
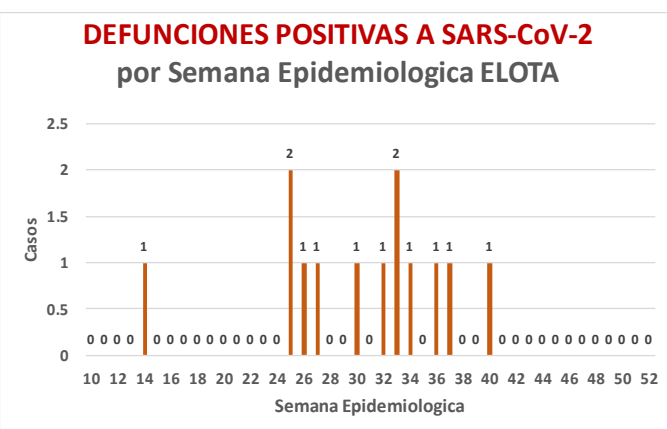
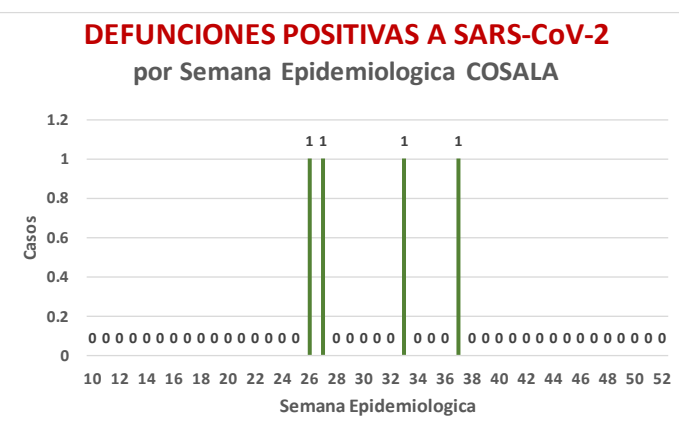
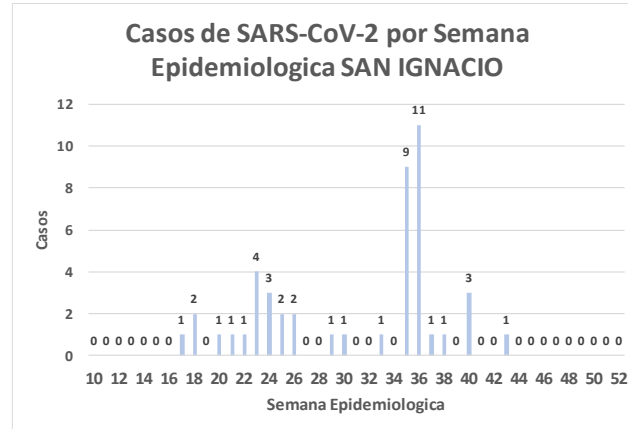
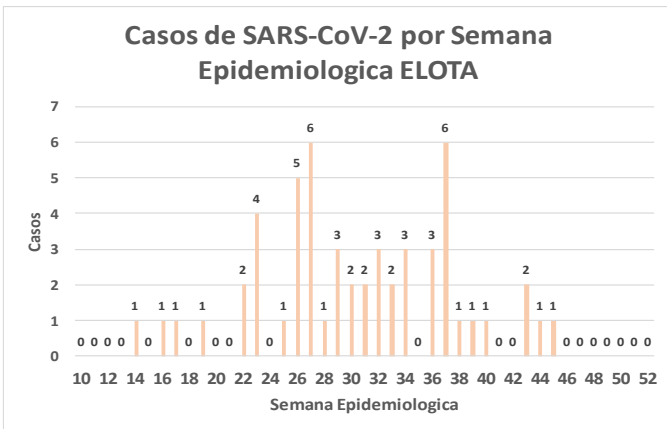
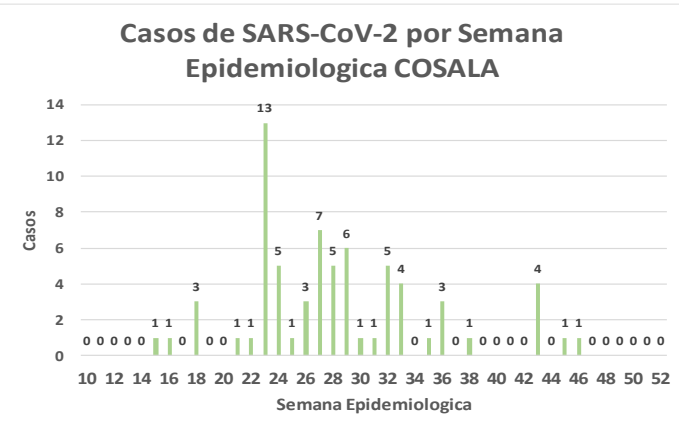
\* Municipio de residencia



**NUEVA NORMALIDAD**

**28**

**Defunciones Jurisdicción ELOTA**





NUEVA  
NORMALIDAD

28

Defunciones  
Jurisdicción  
ELOTA



### Jurisd. No. 5 Elota

INSTITUCION	NO ADECUADO	RECHAZADA	NO RECIBIDA	SOSPECHOSOS	TOTAL CON MUESTRA	% SOSPECHOSOS
IMSS	0	0	0	39	39	10.1%
IMSS-OPORTUNIDADES	0	0	0	1	1	0.3%
ISSSTE	0	0	0	41	41	10.6%
PRIVADA	0	1	0	7	8	2.1%
SEDENA	0	0	0	4	4	1.0%
SEMAR	0	0	0	0	0	0.0%
SSA	2	14	0	270	286	74.3%
PEMEX	0	0	0	0	0	0.0%
ESTATAL	0	0	0	5	5	1.3%
MUNICIPAL	0	0	0	1	1	0.3%
<b>TOTAL</b>	<b>2</b>	<b>15</b>	<b>0</b>	<b>368</b>	<b>385</b>	<b>100.0%</b>
	0.5%	3.9%	0.0%	95.6%	100.0%	

RESULTADO DEFINITIVO EN PLATAFORMA SISVER; JUR ELOTA	
SARS-CoV-2	173
NEGATIVO	169
NO RECIBIDA	0
INF AH1N1 PMD	1
RECHAZADA	15
B	4
A H3	0
METAPNEUMOVIRUS	1
ENTEROV//RHINOVIRUS	3
CORONA OC43	1
NO ADECUADO	2
INF A	0
CORONA 229E	0
CORONA NL63	0
CORONA HKU1	0
VSR	0
ADENOVIRUS	1
PARAINFLUENZA 3	0
NO SUBTIPIFICADO	0

INFORMACION AL DIA : lunes, 23 de noviembre de 2020

### SE TOMO MUESTRA PERO SIN RECEPCION EN LABORATORIO

Municipios	IMSS	IMSS-OPORTUNIDADES	ISSSTE	PRIVADA	SEDENA	SEMAR	SSA	PEMEX	ESTATAL	MUNICIPAL	TOTAL
COSALA	0	0	2	0	0	0	1	0	0	0	3
ELOTA	0	0	8	0	0	0	0	0	0	0	8
SAN IGNACIO	0	0	1	0	0	0	3	0	0	0	4
<b>TOTAL JURISDICCION</b>	<b>0</b>	<b>0</b>	<b>11</b>	<b>0</b>	<b>0</b>	<b>0</b>	<b>4</b>	<b>0</b>	<b>0</b>	<b>0</b>	<b>15</b>



## Unidades de Salud que han reportado en SISVER

MUNICIPIO	CLUES	SECTOR	UNIDAD	Defunciones en la Semana Epidemiologica			Total Defunciones Asociadas a SarsCov-2	Casos confirmados en la Semana Epidemiologica			Total de Casos Confirmados	Tasa letalidad X 100 (D/G)*100	Lugar Letalidad	PRUEBAS REALIZADAS en la Sem Epidemiologica			INDICE DE POSITIVIDAD	Lugar de Indice de POSITIVIDAD
				SEM EPI NUM-45	SEM EPI NUM-46	Aumento		SEM EPI NUM-45	SEM EPI NUM-46	Aumento				SEM EPI NUM-45	SEM EPI NUM-46	Aumento		
ELOTA	SLSSA017594	SSA	HOSPITAL GENERAL LA CRUZ	0	0	0	0	0	0	0	6	0.00	1	0	1	1	0.00	1
ELOTA	SLSSA001086	SSA	LA CRUZ	0	0	0	0	0	0	0	0	-	-	0	0	0	-	-
ELOTA	SLIMS000225	IMSS	UMF 21 LA CRUZ	0	0	0	0	0	0	0	3	0.00	1	0	0	0	-	-
<b>TOTAL MPIO. ELOTA</b>				<b>0</b>	<b>0</b>	<b>0</b>	<b>0</b>	<b>0</b>	<b>0</b>	<b>0</b>	<b>9</b>	<b>0.00</b>		<b>0</b>	<b>1</b>	<b>1</b>	<b>0.00</b>	
COSALÁ	SLSSA000572	SSA	HOSPITAL INTEGRAL COSALA	0	0	0	1	1	0	-1	55	1.82	-	3	0	-3	-	-
<b>TOTAL MPIO. COSALA</b>				<b>0</b>	<b>0</b>	<b>0</b>	<b>1</b>	<b>1</b>	<b>0</b>	<b>-1</b>	<b>55</b>	<b>1.82</b>		<b>3</b>	<b>0</b>	<b>-3</b>	<b>-</b>	
SAN IGNACIO	SLSSA017570	SSA	HOSPITAL INTEGRAL SAN IGNACIO	0	0	0	0	0	0	0	0	-	-	0	0	0	-	-
<b>TOTAL MPIO. SAN IGNACIO</b>				<b>0</b>	<b>0</b>	<b>0</b>	<b>0</b>	<b>0</b>	<b>0</b>	<b>0</b>	<b>0</b>	<b>-</b>		<b>0</b>	<b>0</b>	<b>0</b>	<b>-</b>	
<b>TOTAL JURISDICCION 5, ELOTA</b>				<b>0</b>	<b>0</b>	<b>0</b>	<b>1</b>	<b>1</b>	<b>0</b>	<b>-1</b>	<b>64</b>	<b>1.56</b>		<b>3</b>	<b>1</b>	<b>-2</b>	<b>0.00</b>	

**NUEVA NORMALIDAD**

**INDICE DE POSITIVIDAD .**

**TASA DE LETALIDAD 1.56**





DIRECCIÓN DE PREVENCIÓN Y PROMOCIÓN DE LA SALUD  
SUBDIRECCIÓN DE VIGILANCIA EPIDEMIOLÓGICA

**SALUD**

SECRETARÍA DE SALUD

