



# SERVICIOS DE SALUD DE SINALOA

## SUBDIRECCIÓN DE VIGILANCIA EPIDEMIOLÓGICA

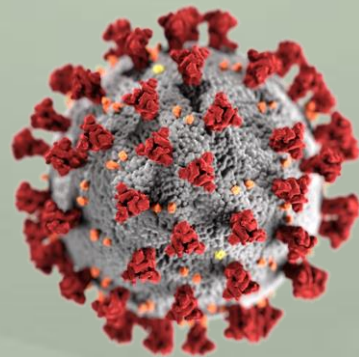


### LUNES, 23 DE MAYO DEL 2022

27/FEB/2020 AL 23/MAY/2022, 816 DÍAS TRANSCURRIDOS DE COVID-19 EN SINALOA

# COVID-19 SINALOA

## COMUNICADO TECNICO DIARIO



**Nota:** Este comunicado contiene información preliminar y sus datos pueden variar sin previo aviso, datos presentados disponibles a la fecha y corte especificados.



**Dra. Kryzia Yukié Jara Báez**  
Jefe de Depto. De Vigilancia  
Epidemiológica  
Servicios de Salud de Sinaloa



**SALUD**

SECRETARÍA DE SALUD

**DGE**

DIRECCIÓN GENERAL  
DE EPIDEMIOLOGÍA

PLATAFORMA SINAVE/SISVER



# SITUACION GENERAL EN EL ESTADO DE SINALOA POR SARS-COV 2



SERVICIOS DE SALUD DE SINALOA										
SINALOA , PLATAFORMA DE VIGILANCIA EPIDEMIOLOGICA COVID-19										
MUNICIPIOS	NOTIFICADOS ACUMULADO AL 23/may/2022			RESULTADO FINAL						
	AMBOS GENEROS	FEMENINOS	MASCULINOS	RESULTADO NEGATIVO	RESULTADO INFLUENZA	OTROS DX	POSITIVO SARS-CoV-2	SOSPECHOSOS	DEFUNCION (+) Sars-CoV-2	CASOS ACTIVOS *
AHOME	47,047	26,352	20,695	24,402	50	252	21,758	403	1,690	77
CHOIX	865	448	417	406	3	14	442	3	49	0
EL FUERTE	5,103	2,847	2,256	2,248	6	36	2,790	17	284	2
GUASAVE	28,389	15,910	12,479	15,488	40	222	11,093	151	1,049	23
SINALOA	2,534	1,392	1,142	1,534	6	32	928	5	152	0
ANGOSTURA	2,426	1,331	1,095	1,115	1	16	1,265	9	169	1
MOCORITO	1,427	768	659	813	2	13	571	10	108	0
SALVADOR ALVARADO	6,941	3,943	2,998	3,751	1	24	3,104	12	286	3
BADIRAGUATO	2,113	1,177	936	1,241	8	27	792	5	40	0
CULIACAN	127,310	72,463	54,847	70,001	150	1,156	51,345	1,611	3,496	201
NAVOLATO	8,982	5,106	3,876	4,537	14	38	4,179	57	342	1
COSALA	1,229	614	615	535	1	11	482	9	15	0
ELOTA	3,406	1,866	1,540	1,959	5	18	1,368	5	67	0
SAN IGNACIO	715	396	319	363	1	9	341	2	32	0
CONCORDIA	495	248	247	227	0	6	247	4	48	0
MAZATLAN	44,633	24,612	20,021	23,946	18	345	18,067	802	1,637	35
ESCUINAPA	4,012	2,261	1,751	1,887	18	63	1,993	15	159	0
ROSARIO	3,301	1,739	1,562	1,379	2	34	1,794	5	110	1
<b>TOTAL</b>	<b>290,928</b>	<b>163,473</b>	<b>127,455</b>	<b>155,832</b>	<b>326</b>	<b>2,316</b>	<b>122,559</b>	<b>3,125</b>	<b>9,733</b>	<b>344</b>
OTRO ESTADO	3,392	1,525	1,867	2,432	4	4	785	107	109	21

CASOS ACTIVOS\*: Caso Confirmado Positivo con fecha de inicio de sintomas en los ultimos 14 dias.

**NOTIFICADOS**

**290,928**

**NEGATIVOS**

**155,832**

**POSITIVOS**

**122,559**

**SOSPECHOSOS**

**3,125**

**DEFUNCIONES**

**9,733**

**HOSPITALIZADOS**

**20,039**

### TASAS E INDICES ACUMULADOS

**TASA DE INCIDENCIA ESTATAL X 100,000 HABS**

**2,498**

**INDICE DE LETALIDAD**

**11.4%**

**% POSITIVIDAD**

**47.8%**

**INDICE DE HOSPITALIZACION**

**23.1%**

#### Semáforo Epidemiológico

**VERDE**

Podemos salir pero con precaución y prevención. Se permiten todas las actividades, incluidas las escolares.

**Fuente:** coronavirus.gob.mx/semaforo





# CASOS ACTIVOS POR MUNICIPIO EN EL ESTADO DE SINALOA POR SARS-COV 2



ACTIVOS ESTIMADOS

**344**

HOSPITALIZADOS

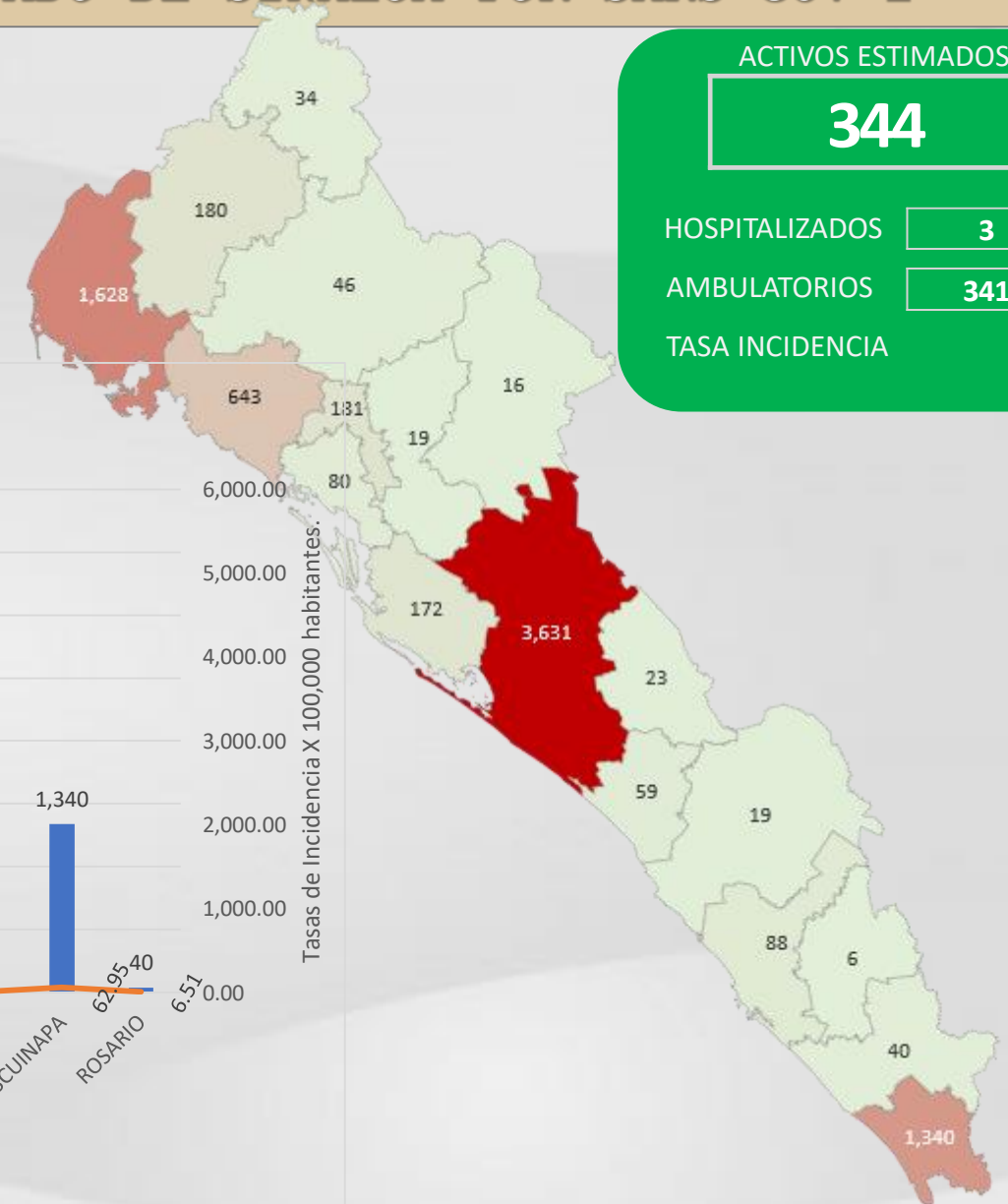
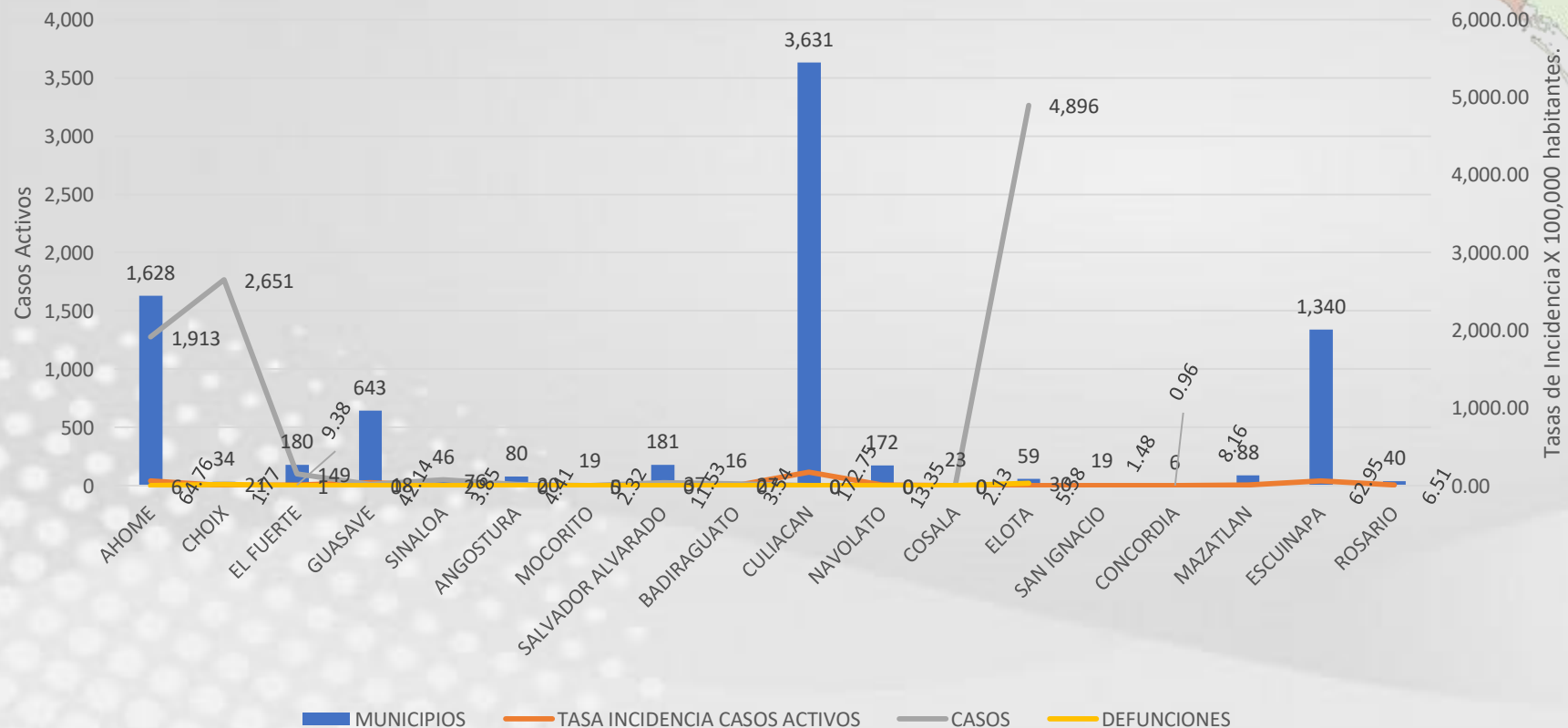
**3**

AMBULATORIOS

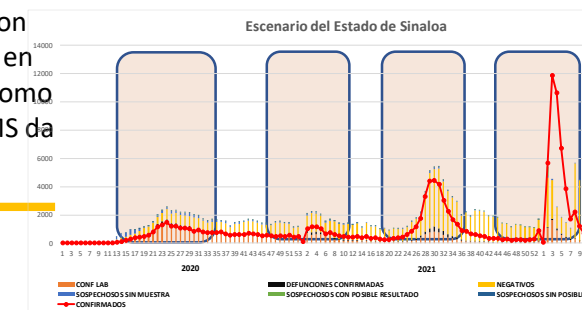
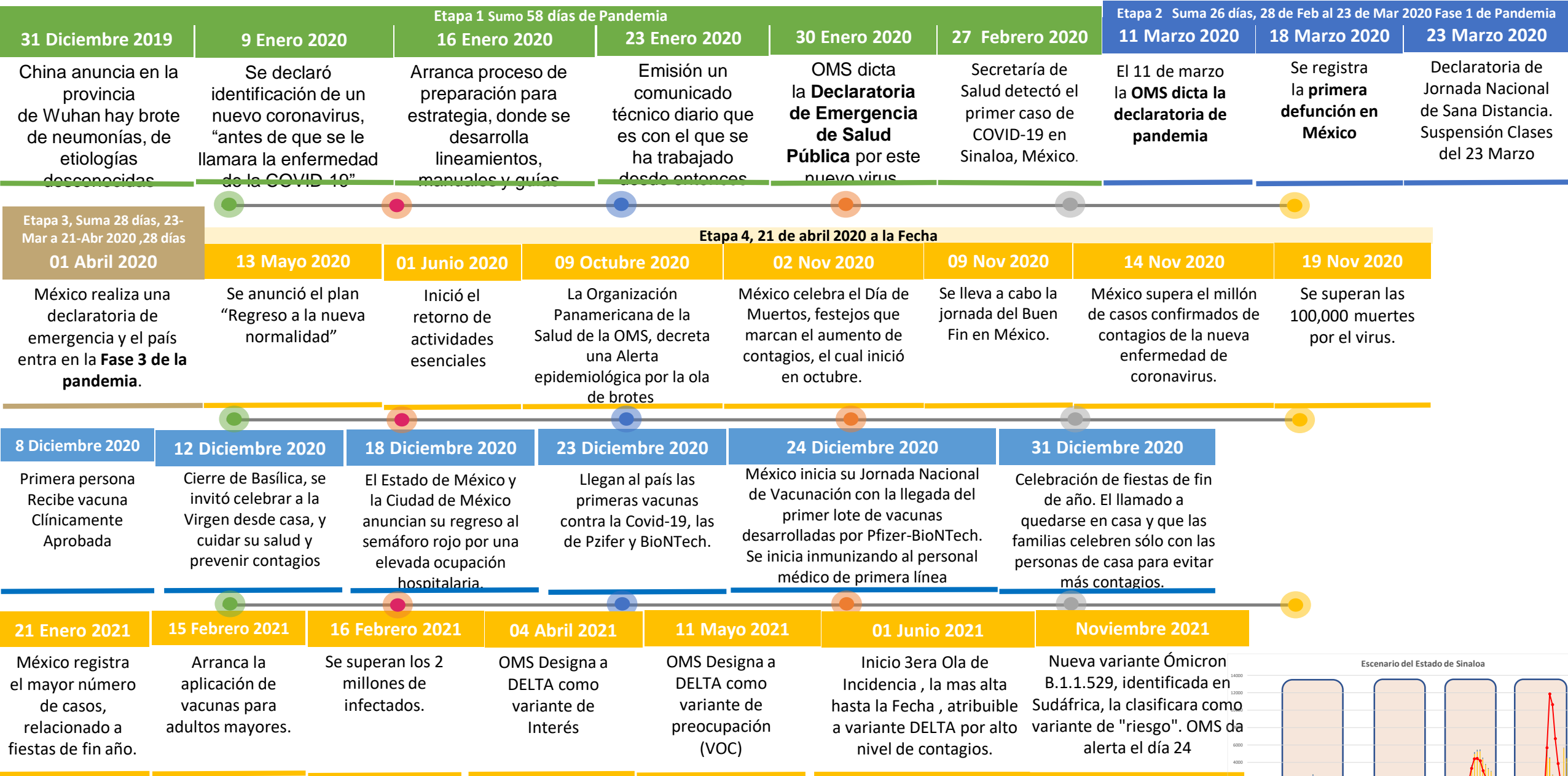
**341**

TASA INCIDENCIA

**CASO ACTIVO:** Caso Confirmado Positivo con Fecha de Inicio de Síntomas en los **Últimos 14 Días.**



# CRONOLOGIA COVID-19, FASES, ETAPAS Y FECHAS



La primera ola empezó cuando inició la epidemia, en febrero de 2020 hasta Septiembre  
 La segunda ola epidémica fue en octubre de 2020 y llegó un punto máximo en abril de 2021  
 La Tercer ola epidémica Inicio en Junio de 2021 a Noviembre



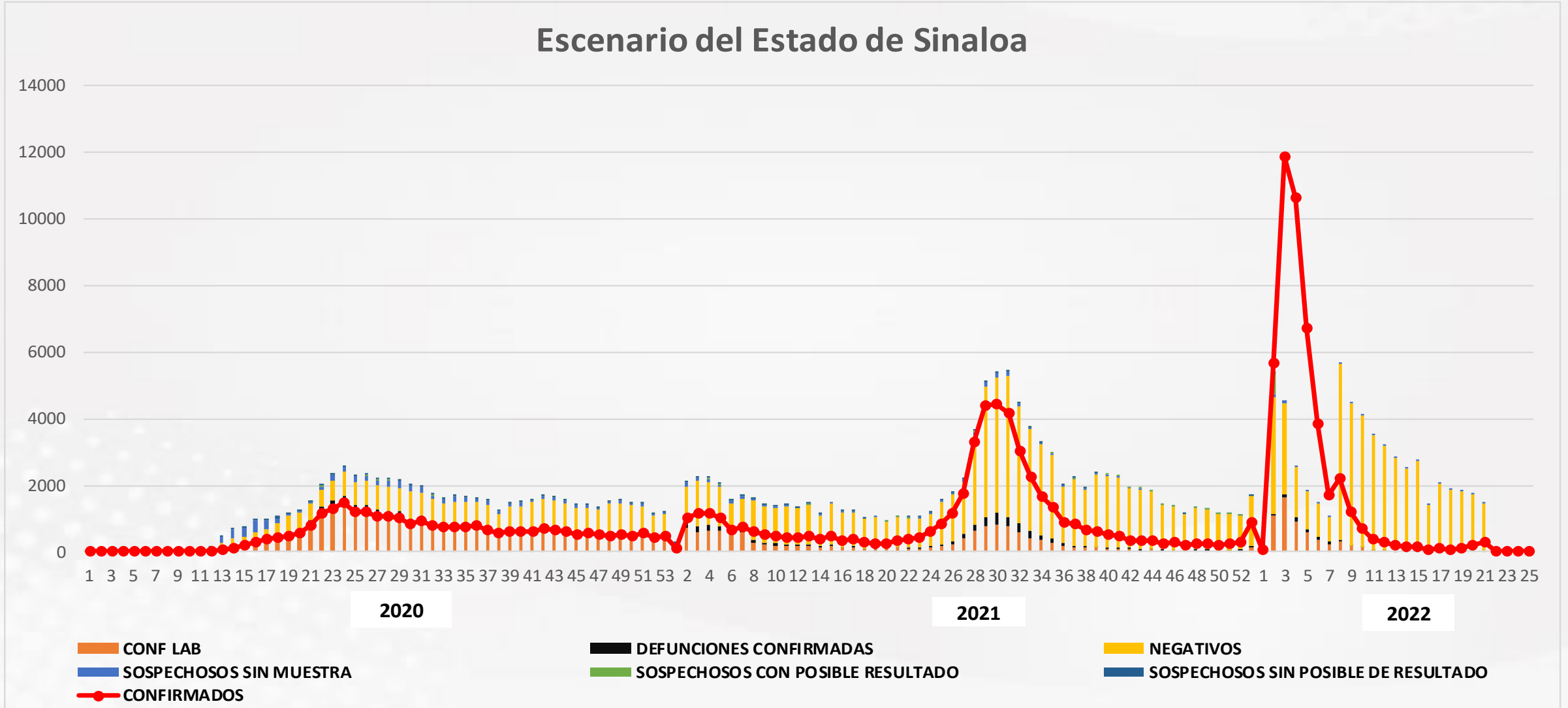
# COVID-19 Sinaloa: Casos Positivos, Sospechosos y Negativos



NOTIFICADOS

290,928

## Escenario del Estado de Sinaloa



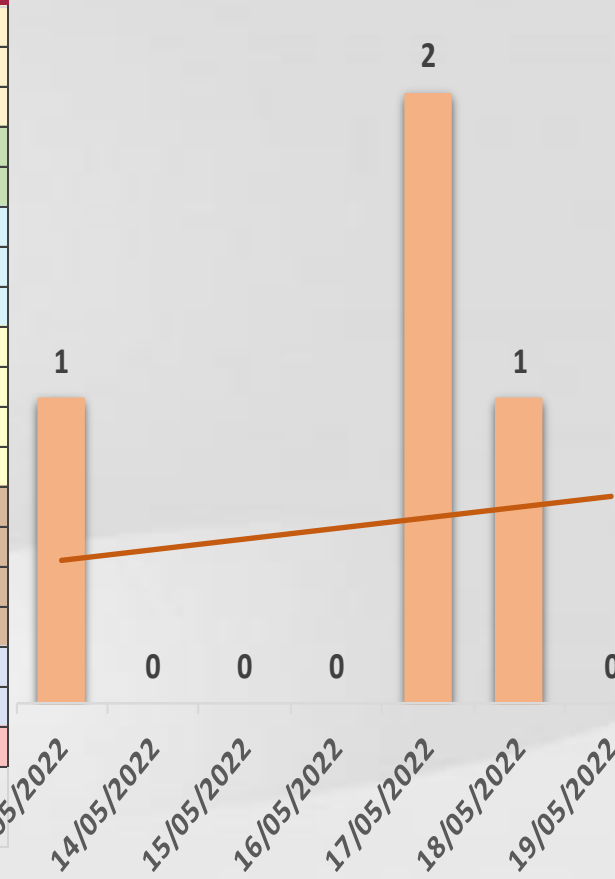




# CONFIRMADOS SARS-COV 2 POR LESP EN SINALOA LOS ULTIMOS 10 DIAS



#¿NOMBRE?	CONFIRMADOS ACUMULADOS AL CORTE DE HOY 23/may/2022	VENTANA DE RESPUESTA LESP CONFIRMADOS A SARS-COV-2			CASOS CONFIRMADOS A SARS-COV-2 LOS ULTIMOS 7 DIAS EVOLUCIONADOS EN PLATAFORMA SINAVE/SISVER							Total Casos Confirmados Últimos 10 Días
		22/05/2022	21/05/2022	20/05/2022	19/05/2022	18/05/2022	17/05/2022	16/05/2022	15/05/2022	14/05/2022	13/05/2022	
AHOME	21,758	0	0	0	0	0	0	0	0	0	1	1
CHOIX	442	0	0	0	0	0	0	0	0	0	0	0
EL FUERTE	2,790	0	0	0	0	0	0	0	0	0	0	0
GUASAVE	11,093	0	0	0	0	0	0	0	0	0	0	0
SINALOA	928	0	0	0	0	0	0	0	0	0	0	0
ANGOSTURA	1,265	0	0	0	0	0	0	0	0	0	0	0
MOCORITO	571	0	0	0	0	0	0	0	0	0	0	0
SALVADOR ALVARA	3,104	0	0	1	0	0	0	0	0	0	0	1
BADIRAGUATO	792	0	0	0	0	0	0	0	0	0	0	0
CULIACAN	51,345	0	0	0	0	1	1	0	0	0	0	2
NAVOLATO	4,179	0	0	0	0	0	0	0	0	0	0	0
COSALA	482	0	0	0	0	0	0	0	0	0	0	0
ELOTA	1,368	0	0	0	0	0	0	0	0	0	0	0
SAN IGNACIO	341	0	0	0	0	0	0	0	0	0	0	0
CONCORDIA	247	0	0	0	0	0	0	0	0	0	0	0
MAZATLAN	1,993	0	0	0	0	0	0	0	0	0	0	0
ESCUINAPA	18,067	0	0	0	0	0	0	0	0	0	0	0
ROSARIO	1,794	0	0	0	0	0	1	0	0	0	0	1
<b>Total Estado</b>	<b>122,559</b>	<b>0</b>	<b>0</b>	<b>1</b>	<b>0</b>	<b>1</b>	<b>2</b>	<b>0</b>	<b>0</b>	<b>0</b>	<b>1</b>	<b>5</b>
De Otros Estados	<b>785</b>	Fuente: Plataforma Nacional SINAVE/SISVER, Preliminar al Corte. Acumulados al 23/may/2022, Por Municipio. Con Ventana de Tiempo de 3 días.										
<b>Total</b>	<b>123,344</b>	laboratorio y posible demanda de muestras así como de actualización en Plataforma.										



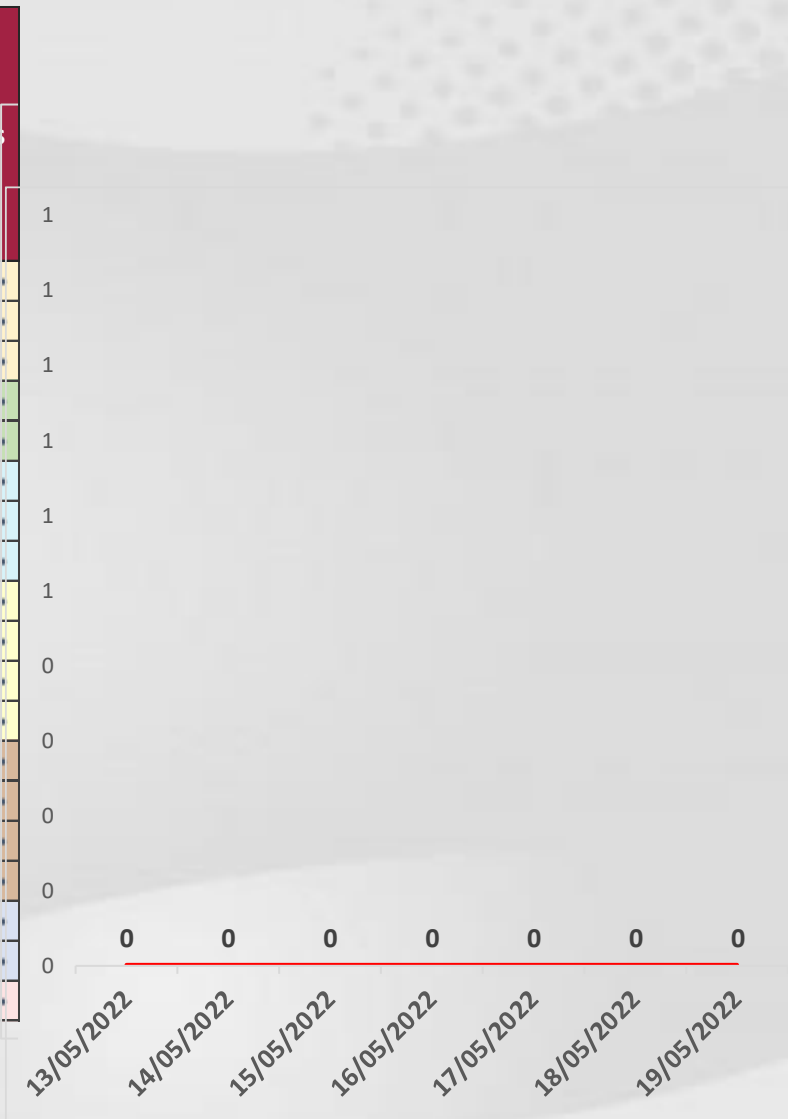


# COVID-19 Sinaloa: Defunciones Confirmadas por Laboratorio a SARS-CoV-2



## Notificadas por Municipio últimos 10 días.

#¿NOMBRE?	CONFIRMADOS ACUMULADOS AL CORTE DE HOY 23/may/2022	VENTANA DE RESPUESTA LESP CONFIRMADOS A SARS-COV-2			CASOS CONFIRMADOS A SARS-COV-2 LOS ULTIMOS 7 DIAS EVOLUCIONADOS EN PLATAFORMA SINAVE/SISVER							Total Defunciones Confirmadas a SARS-Cov2 los Últimos 10 Días
		22/05/2022	21/05/2022	20/05/2022	19/05/2022	18/05/2022	17/05/2022	16/05/2022	15/05/2022	14/05/2022	13/05/2022	
AHOME	1,690	0	0	0	0	0	0	0	0	0	0	0
CHOIX	49	0	0	0	0	0	0	0	0	0	0	0
EL FUERTE	284	0	0	0	0	0	0	0	0	0	0	0
GUASAVE	1,049	0	0	0	0	0	0	0	0	0	0	0
SINALOA	152	0	0	0	0	0	0	0	0	0	0	0
ANGOSTURA	169	0	0	0	0	0	0	0	0	0	0	0
MOCORITO	108	0	0	0	0	0	0	0	0	0	0	0
SALVADOR ALVARADO	286	0	0	0	0	0	0	0	0	0	0	0
BADIRAGUATO	40	0	0	0	0	0	0	0	0	0	0	0
CULIACAN	3,496	0	0	0	0	0	0	0	0	0	0	0
NAVOLATO	342	0	0	0	0	0	0	0	0	0	0	0
COSALA	15	0	0	0	0	0	0	0	0	0	0	0
ELOTA	67	0	0	0	0	0	0	0	0	0	0	0
SAN IGNACIO	32	0	0	0	0	0	0	0	0	0	0	0
CONCORDIA	48	0	0	0	0	0	0	0	0	0	0	0
MAZATLAN	159	0	0	0	0	0	0	0	0	0	0	0
ESCUINAPA	1,637	0	0	0	0	0	0	0	0	0	0	0
ROSARIO	110	0	0	0	0	0	0	0	0	0	0	0
<b>Total Estado</b>	<b>9,733</b>	<b>0</b>	<b>0</b>	<b>0</b>	<b>0</b>	<b>0</b>	<b>0</b>	<b>0</b>	<b>0</b>	<b>0</b>	<b>0</b>	<b>0</b>
De Otros Estados	<b>109</b>	<i>Fuente: Plataforma Nacional SINAVE/SISVER, Preliminar al Corte. Acumulados al 23/may/2022, Por Municipio. Con Ventana de Tiempo de 3 dias.</i>										
<b>Total</b>	<b>9,842</b>											



**VENTANA DE TIEMPO:** Lapso de respuesta considerado referente a los procesos de laboratorio y posible demanda de muestras, certificación por defunción, así como de actualización en Plataforma.



# COVID-19 Sinaloa: Casos y Defunciones Positivas a SARS-CoV-2, por LESPS, Notificadas



por Jurisdicción los últimos 10 días.

#¿NOMBRE?	CONFIRMADOS ACUMULADOS AL CORTE DE HOY 23/may/2022	VENTANA DE RESPUESTA LESP CONFIRMADOS A SARS-COV-2			CASOS CONFIRMADOS A SARS-COV-2 LOS ÚLTIMOS 7 DÍAS EVOLUCIONADOS EN PLATAFORMA SINAVE/SISVER							Total Confirmados por LESP en SISVER los Últimos 10 Días	
		22/05/2022	21/05/2022	20/05/2022	19/05/2022	18/05/2022	17/05/2022	16/05/2022	15/05/2022	14/05/2022	13/05/2022		
Jurisdicción I, Los Mochis	24,990	0	0	0	0	0	0	0	0	0	1	1	
Jurisdicción II, Guasave	12,021	0	0	0	0	0	0	0	0	0	0	0	
Jurisdicción III, Guamuchil	4,940	0	0	1	0	0	0	0	0	0	0	1	
Jurisdicción IV, Culiacán	56,316	0	0	0	0	1	1	0	0	0	0	2	
Jurisdicción V, Mazatlán	2,191	0	0	0	0	0	0	0	0	0	0	0	
Jurisdicción VI, Escuinapa	22,101	0	0	0	0	0	1	0	0	0	0	1	
<b>Total Estado</b>	<b>122,559</b>	<b>0</b>	<b>0</b>	<b>1</b>	<b>0</b>	<b>1</b>	<b>2</b>	<b>0</b>	<b>0</b>	<b>0</b>	<b>1</b>	<b>5</b>	



#¿NOMBRE?	DEFUNCIONES ACUMULADAS AL CORTE DE HOY 23/may/2022	VENTANA DE RESPUESTA LESP CONFIRMADOS A SARS-COV-2			DEFUNCIONES CONFIRMADAS A SARS-COV-2 LOS ÚLTIMOS 7 DÍAS EVOLUCIONADOS EN PLATAFORMA SINAVE/SISVER							Total Evoluciones a Defuncion en los Últimos 10 Días	
		22/05/2022	21/05/2022	20/05/2022	19/05/2022	18/05/2022	17/05/2022	16/05/2022	15/05/2022	14/05/2022	13/05/2022		
Jurisdicción I, Los Mochis	2,023	0	0	0	0	0	0	0	0	0	0	0	
Jurisdicción II, Guasave	1,201	0	0	0	0	0	0	0	0	0	0	0	
Jurisdicción III, Guamuchil	563	0	0	0	0	0	0	0	0	0	0	0	
Jurisdicción IV, Culiacán	3,878	0	0	0	0	0	0	0	0	0	0	0	
Jurisdicción V, Mazatlán	114	0	0	0	0	0	0	0	0	0	0	0	
Jurisdicción VI, Escuinapa	1,954	0	0	0	0	0	0	0	0	0	0	0	
<b>Total Estado</b>	<b>9,733</b>	<b>0</b>	<b>0</b>	<b>0</b>	<b>0</b>	<b>0</b>	<b>0</b>	<b>0</b>	<b>0</b>	<b>0</b>	<b>0</b>	<b>0</b>	

**VENTANA DE TIEMPO:** Lapso de respuesta considerado referente a los procesos de laboratorio y posible demanda de muestras, certificación por defunción, así como de actualización en Plataforma.

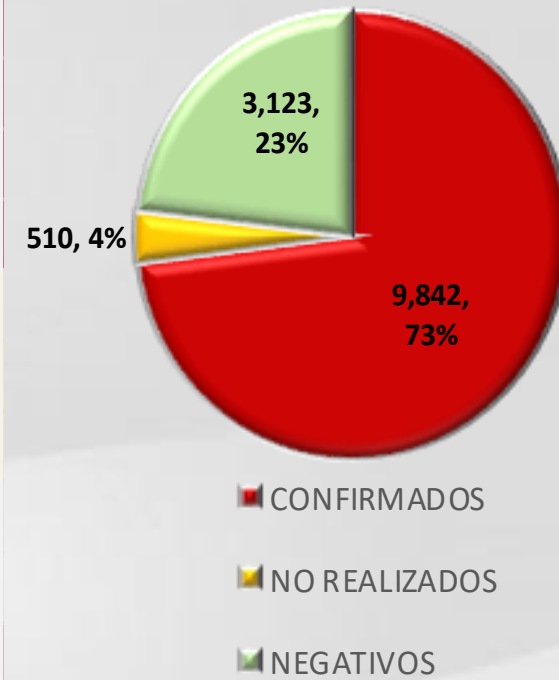
# COVID-19 Sinaloa: Defunciones Confirmadas por Laboratorio, Asociación y Dictaminación a SARS-CoV-2 Notificadas al Estado.



**COVID 19, SINALOA:** DEFUNCIONES POR ASOCIACION Y DICTAMINACION CLINICA EPIDEMIOLOGICA

CLASIFICACION FINAL DE DEFUNCIONES AL 23/may/2022	TOMA DE MUESTRA		TOTAL	TOTAL DEFUNCIONES
	SI	NO		
CONFIRMADO POR LABORATORIO	7,617	0	7,617	<b>9,842</b>
CONFIRMADO POR ANTIGENO	136	1,463	1,599	
CONFIRMADO POR ASOCIACION	22	99	121	
CONFIRMADO POR DICTAMINACION	44	461	505	
INVALIDO	3	0	3	<b>510</b>
NO REALIZADO	81	0	81	
SOSPECHOSO	50	376	426	
NEGATIVO	2,635	0	2,635	<b>3,123</b>
NEGATIVO ANTIGENO	15	473	488	
<b>TOTAL</b>	<b>10,603</b>	<b>2,872</b>	<b>13,475</b>	<b>13,475</b>

CLASIFICACION FINAL DE PRUEBAS SARS COV2 DE DEFUNCIONES



# COVID-19 Sinaloa: Casos confirmados en personal de la salud por Institución



SARS-CoV-2 POR INSTITUCION Y	MEDICOS	ENFERMERAS	OTROS TRABAJADORES	LABORATORISTAS	DENTISTAS	TOTAL
SSA	1,105	1,335	1,125	83	114	3,762
IMSS	1,341	2,433	2,087	127	48	6,036
IMSS-OPORTUNIDADES	90	100	59	2	4	255
SEDENA	5	5	9	1	0	20
ISSSTE	329	524	248	35	13	1,149
SEMAR	19	28	9	2	2	60
MUNICIPAL	14	11	13	0	0	38
ESTATAL	103	53	31	4	0	191
PRIVADA	65	37	76	5	2	185
PEMEX	0	0	0	0	0	0
CRUZ ROJA	0	0	0	0	0	0
UNIVERSITARIO	1	0	0	0	0	1
<b>TOTAL</b>	<b>3,072</b>	<b>4,526</b>	<b>3,657</b>	<b>259</b>	<b>183</b>	<b>11,697</b>
	<b>26.3%</b>	<b>38.7%</b>	<b>31.3%</b>	<b>2.2%</b>	<b>1.6%</b>	<b>100.0%</b>

CONFIRMADOS DEL AREA DE LA SALUD	CASOS	DEFUNCIONES
MEDICOS	3,072	68
ENFERMERAS	4,526	20
OTROS TRABAJADORES DE LA SALUD	3,657	24
LABORATORISTAS	259	3
DENTISTAS	183	4
<b>TOTAL</b>	<b>11,697</b>	<b>119</b>



# CUADROS ACUMULADOS CONFIRMADOS A SARS-COV 2 POR INSTITUCION EN EL ESTADO DE SINALOA



CONFIRMADOS A SARS-COV2	CASOS	DEFUNCIONES
SSA	26,448	1,844
IMSS	82,755	5,709
IMSS-OPORTUNIDADES	2,091	93
SEDENA	594	80
ISSSTE	5,254	1,505
SEMAR	574	36
MUNICIPAL	237	16
ESTATAL	1,041	288
PRIVADA	4,315	270
PEMEX	5	1
CRUZ ROJA	0	0
UNIVERSITARIO	1	0
<b>TOTAL</b>	<b>123,315</b>	<b>9,842</b>

EMBARAZADAS POSITIVAS A SARS-COV2	CASOS	DEFUNCIONES
SSA	376	12
IMSS	813	6
IMSS-OPORTUNIDADES	60	0
SEDENA	12	0
ISSSTE	25	0
SEMAR	8	0
MUNICIPAL	2	0
ESTATAL	5	0
PRIVADA	38	1
PEMEX	0	0
CRUZ ROJA	0	0
UNIVERSITARIO	0	0
<b>TOTAL</b>	<b>1,339</b>	<b>19</b>

HOSPITALIZADOS CONFIRMADOS A SARS-COV2	CASOS HOSPITALIZADOS	DEFUNCIONES HOSPITALIZADOS
SSA	4,782	1,840
IMSS	9,929	5,663
IMSS-OPORTUNIDADES	245	91
SEDENA	307	78
ISSSTE	2,925	1,501
SEMAR	244	36
MUNICIPAL	64	16
ESTATAL	523	288
PRIVADA	1,019	270
PEMEX	1	1
CRUZ ROJA	0	0
UNIVERSITARIO	0	0
<b>TOTAL</b>	<b>20,039</b>	<b>9,784</b>

MENORES DE 18 AÑOS CONFIRMADOS A SARS-COV2	CASOS	DEFUNCIONES
SSA	2,176	8
IMSS	3,995	21
IMSS-OPORTUNIDADES	200	1
SEDENA	21	0
ISSSTE	116	2
SEMAR	24	0
MUNICIPAL	5	0
ESTATAL	44	0
PRIVADA	462	0
PEMEX	0	0
CRUZ ROJA	0	0
UNIVERSITARIO	0	0
<b>TOTAL</b>	<b>7,043</b>	<b>32</b>



# COVID-19 SINALOA

COMUNICADO TECNICO DIARIO



**Dr. Rosalino Flores Rocha**

Subdirector De Vigilancia Epidemiológica

**Dra. Kryzia Yukié Jara Báez**

Jefe de Depto. De Vigilancia Epidemiológica



# SALUD

SECRETARÍA DE SALUD

# DGE

DIRECCIÓN GENERAL  
DE EPIDEMIOLOGÍA

PLATAFORMA SINAVE/SISVER

Notificación de Eventos Emergentes con Impacto Epidemiológico al  
667 758-70-00, ext. 40413.

E-mail: [epidesin@yahoo.com.mx](mailto:epidesin@yahoo.com.mx)

Blvd. Alfonso Zaragoza Maytorena n° 2204, edificio "A", tercer piso,  
Fraccionamiento Bonanzas, C.P. 80020, Culiacán, Sinaloa.



Bitácora diaria de CTD Covid-19 en  
[http://saludsinaloa.gob.mx/index.php/coronavirus\\_/](http://saludsinaloa.gob.mx/index.php/coronavirus_/)  
Apartado "Panorama Epidemiológico de COVID-19"