



SERVICIOS DE SALUD DE SINALOA

SUBDIRECCIÓN DE VIGILANCIA EPIDEMIOLÓGICA

COVID-19 SINALOA

Comunicado Técnico Diario

NUEVA
NORMALIDAD

domingo, 23 de mayo de 2021

SALUD

SECRETARÍA DE SALUD



Dr. José Pablo Güémez Alvarez

Jefe de Depto. De Vigilancia Epidemiologica

Servicios de Salud de Sinaloa

Nota: Este comunicado contiene información preliminar y sus datos pueden variar sin previo aviso, datos presentados disponibles a la fecha y corte especificados.

TABLA POR MUNICIPIO DE RESIDENCIA DEL PACIENTE

SUBDIRECCION DE EPIDEMIOLOGIA

SINALOA , PLATAFORMA DE VIGILANCIA EPIDEMIOLOGICA COVID-19

Municipios	Notificados en Plataforma	Acumulados al 23/may/2021		RESULTADO FINAL						Total Activos*
	Num.-	Femeninos	Masculinos	RESULTADO NEGATIVO	RESULTADO INFLUENZA	OTROS DX	POSITIVO SARS-CoV-2	SOSPECHOSOS	DEFUNCION (+) Sars-CoV-2	
AHOME	13,275	7,281	5,994	7,395	30	256	5,512	82	1,073	94
CHOIX	308	147	161	143	2	9	152	2	24	2
EL FUERTE	1,450	755	695	735	1	33	673	8	156	21
GUASAVE	11,632	6,413	5,219	5,226	4	1,531	4,787	84	688	17
SINALOA	1,077	533	544	569	0	48	458	2	85	0
ANGOSTURA	781	376	405	314	0	25	441	1	127	0
MOCORITO	434	218	216	212	0	24	198	0	70	0
SALVADOR ALVARADO	2,506	1,328	1,178	1,151	0	61	1,286	8	222	2
BADIRAGUATO	565	318	247	295	0	44	224	2	28	0
CULIACÁN	41,571	22,980	18,591	21,531	9	3,207	16,647	177	2,228	155
NAVOLATO	2,990	1,638	1,352	1,623	4	165	1,178	20	220	5
COSALÁ	348	194	154	102	0	161	83	2	8	0
ELOTA	516	278	238	280	1	36	199	0	38	0
SAN IGNACIO	154	81	73	84	0	7	63	0	16	0
CONCORDIA	169	78	91	68	0	-1	87	1	32	1
MAZATLAN	13,375	7,155	6,220	6,099	1	1,368	5,863	44	929	77
ESCUINAPA	825	452	373	375	0	56	392	2	83	2
ROSARIO	674	344	330	341	1	47	278	7	49	12
Total	92,650	50,569	42,081	46,543	53	7,077	38,521	442	6,076	388
Otro Estado	536	211	325	261	0	38	234	3	56	

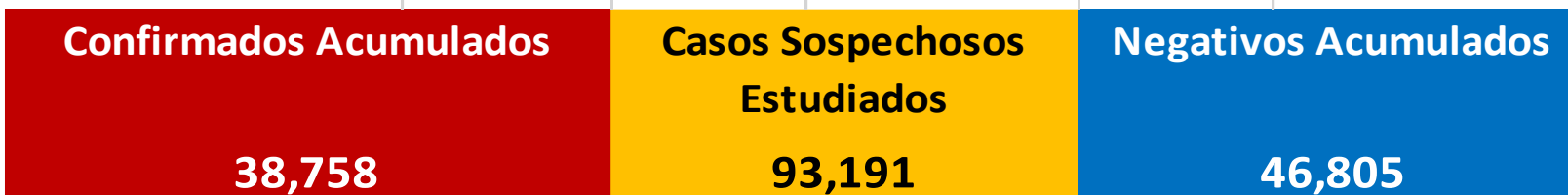
Fuente: Plataforma Nacional SISVER, Preliminar al Corte. Acumulados al 23/may/2021 , Por Lugar de Residencia.

CASOS ACTIVOS*: Caso Confirmado Positivo con fecha de inicio de sintomas en los ultimos 14 dias.



COVID-19 SINALOA: Resumen de Casos

27 febrero 2020 - al domingo, 23 de mayo de 2021



* CASO ACTIVO: Caso Confirmado Positivo con Fecha de Inicio de Sintomas en los Ultimos 14 Dias



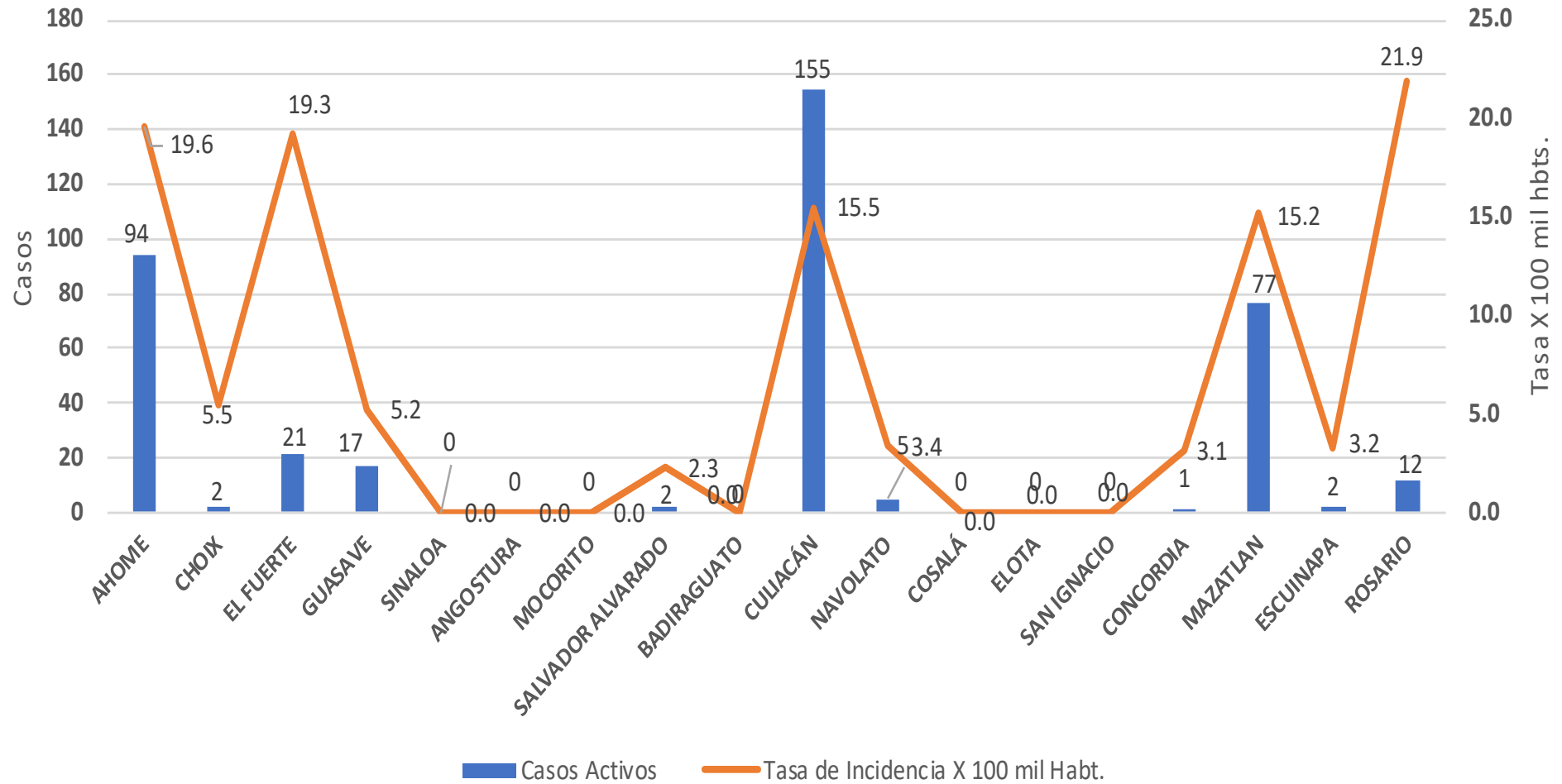
451 Dias

[27/02/2020 - 23/05/2021]

Dias de COVID-19 en SINALOA

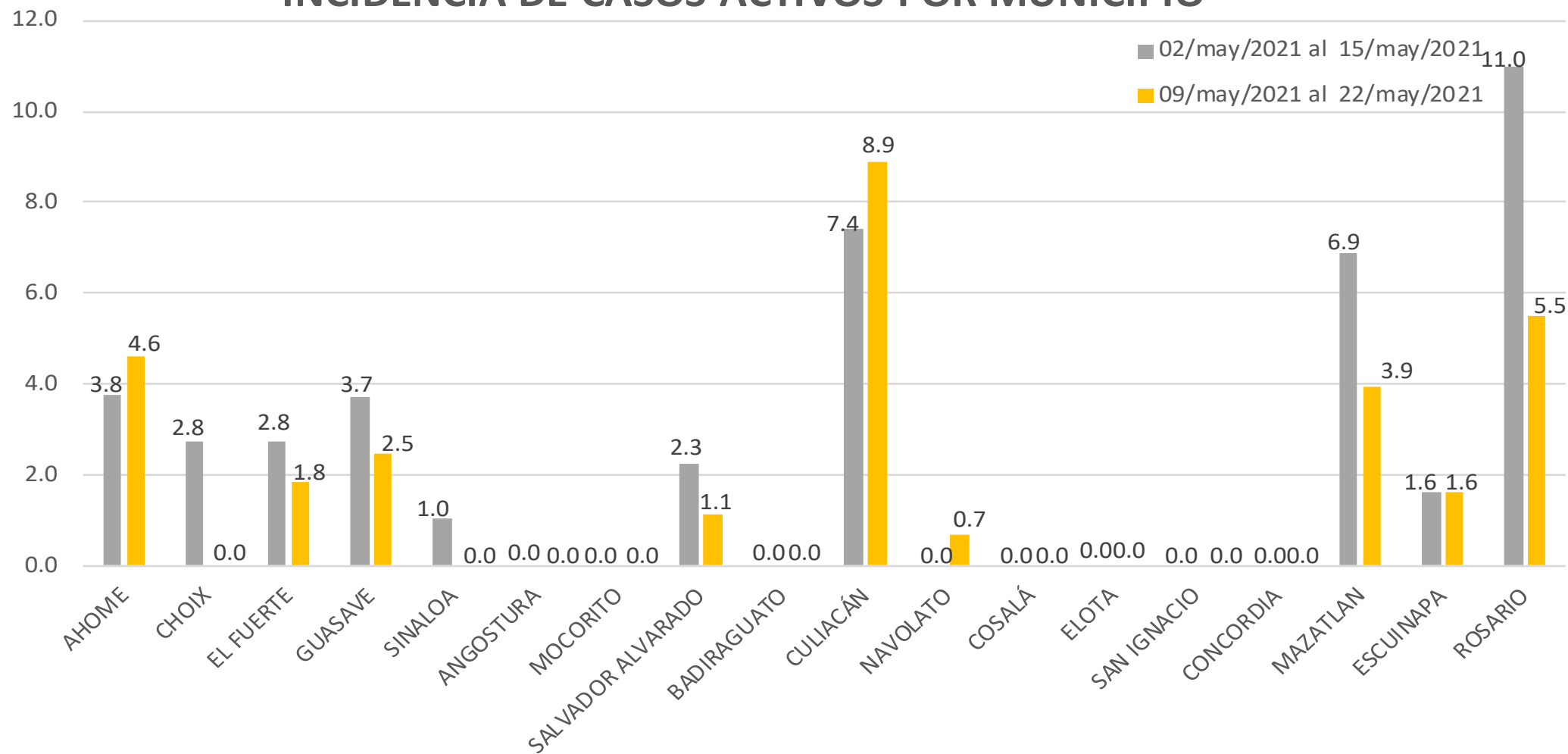


Casos Confirmados* Activos, de COVID-19 por Municipio al día de hoy 23/may/2021





INCIDENCIA DE CASOS ACTIVOS POR MUNICIPIO



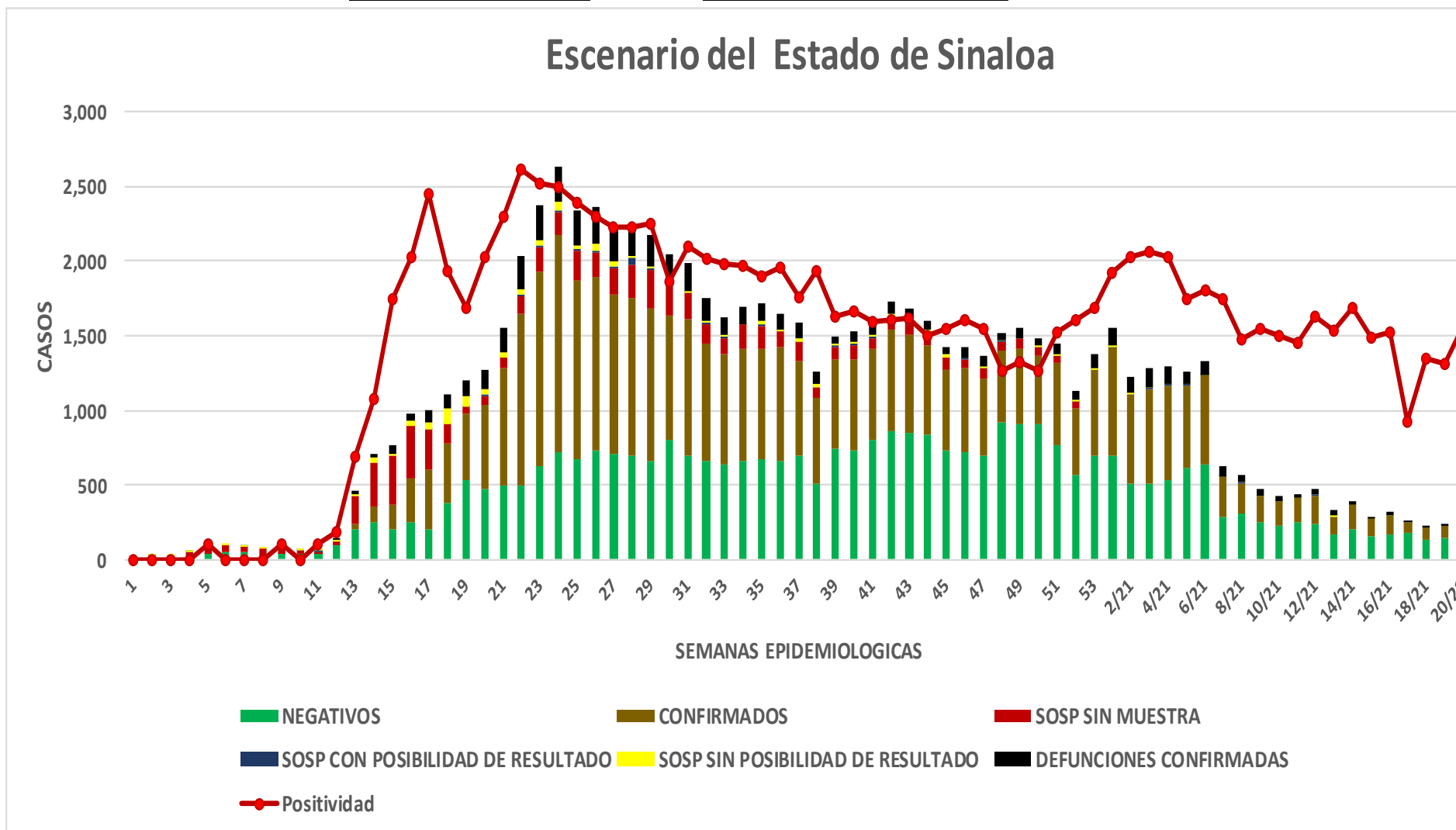
COVID-19 Sinaloa: Casos positivos, sospechosos y negativos

93,191 Personas
Notificadas

42.0% Positividad
Semana 20/2021

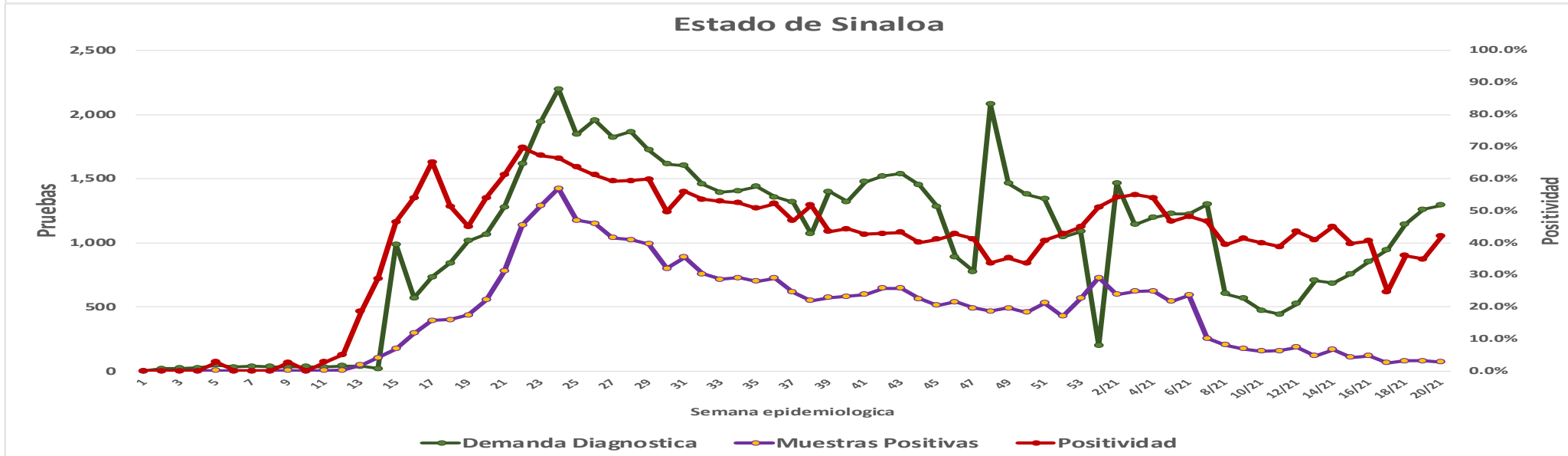
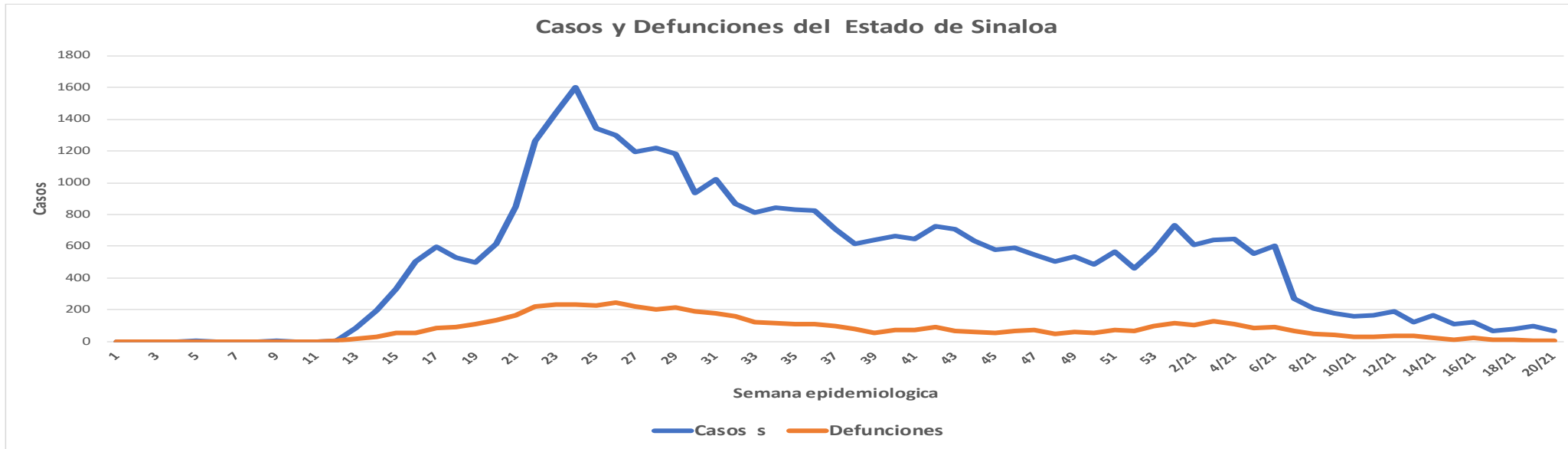
**NUEVA
NORMALIDAD**

Escenario del Estado de Sinaloa



COVID-19 Sinaloa: Casos Estimados, Defunciones, Demanda Diagnostica y Positividad

**NUEVA
NORMALIDAD**



Fuente: Plataforma Nacional SINAVE/SISVER, Acumulados al 23/may/2021; Dr. José P. Güémez A.



COVID-19 Sinaloa: Casos Positivos a SARS-CoV-2, por LESPS Notificados los últimos 7 días.

CASOS CONFIRMADOS A SARS-CoV-2 SEGÚN MUNICIPIO LOS ULTIMOS 7 DIAS POR LESPS	23/05/2021 Acum. Hasta el día de hoy	CASOS CONFIRMADOS A SARS-COV-2 LOS ULTIMOS 7 DIAS POR LESPS							Total de Casos Confirmados Ultimos 7 Dias
		Registrados en Plataforma SINAVE/SISVER							
		22/05/2021	21/05/2021	20/05/2021	19/05/2021	18/05/2021	17/05/2021	16/05/2021	
AHOME	5,512	2	0	1	4	5	5	0	17
CHOIX	152	0	0	0	0	0	0	0	0
EL FUERTE	673	0	0	0	2	0	0	0	2
GUASAVE	4,787	0	0	3	0	5	2	0	10
SINALOA	458	0	0	0	0	0	0	0	0
ANGOSTURA	441	0	0	0	0	0	0	0	0
MOCORITO	198	0	0	0	0	0	0	0	0
SALVADOR ALVARADO	1,286	0	0	0	1	0	0	0	1
BADIRAGUATO	224	0	0	0	0	0	0	0	0
CULIACAN	16,647	0	9	13	10	13	13	2	60
NAVOLATO	1,178	0	0	0	1	0	0	0	1
COSALA	83	0	0	0	0	0	0	0	0
ELOTA	199	0	0	0	0	0	0	0	0
SAN IGNACIO	63	0	0	0	0	0	0	0	0
CONCORDIA	87	0	0	0	0	0	0	0	0
MAZATLAN	5,863	0	0	0	4	2	1	0	7
ESCUINAPA	392	0	0	0	0	0	0	0	0
ROSARIO	278	0	0	0	1	0	0	0	1
Total Estado	38,521	2	9	17	23	25	21	2	99
De Otros Estados	234								
	38,755								

NUEVA
NORMALIDAD



COVID-19 Sinaloa: Casos y Defunciones Positivas a SARS-CoV-2, por LESPS, Notificadas los últimos 7 días.

NUEVA
NORMALIDAD

CASOS POSITIVOS A SARS-CoV-2 SEGÚN JURISDICCION LOS ULTIMOS 7 DIAS	23/05/2021 Acum. Hasta el día de hoy	CASOS POSITIVOS A SARS-COV-2 LOS ULTIMOS 7 DIAS							Total de Casos Confirmados Ultimos 7 Dias
		Registrados en Plataforma SINAVE/SISVER							
		22/05/2021	21/05/2021	20/05/2021	19/05/2021	18/05/2021	17/05/2021	16/05/2021	
Jurisdiccion I, Los Mochis	6,337	2	0	1	6	5	5	0	19
Jurisdiccion II, Guasave	5,245	0	0	3	0	5	2	0	10
Jurisdiccion III, Guamuchil	1,925	0	0	0	1	0	0	0	1
Jurisdiccion IV, Culiacan	18,132	0	9	13	11	13	13	2	61
Jurisdiccion V, Mazatlan	6,212	0	0	0	0	0	0	0	0
Jurisdiccion VI, Escuinapa	670	0	0	0	5	2	1	0	8
Total Estado	38,521	2	9	17	23	25	21	2	99

BASE SISVER									
DEFUNCIONES POSITIVAS A SARS-CoV-2 POR JURISDICCION LOS ULTIMOS 7 DIAS	23/05/2021 Acum. Hasta el día de hoy	DEFUNCIONES POSITIVAS A SARS-COV-2 LOS ULTIMOS 7 DIAS							Total de Casos Confirmados Ultimos 7 Dias
		Registrados en Plataforma SINAVE/SISVER							
		22/05/2021	21/05/2021	20/05/2021	19/05/2021	18/05/2021	17/05/2021	16/05/2021	
Jurisdiccion I, Los Mochis	1,253	0	0	1	0	0	0	3	4
Jurisdiccion II, Guasave	773	0	0	2	1	1	0	1	5
Jurisdiccion III, Guamuchil	419	0	0	0	0	0	0	0	0
Jurisdiccion IV, Culiacan	2,484	0	0	1	1	1	1	3	7
Jurisdiccion V, Mazatlan	1,015	0	0	0	0	0	0	0	0
Jurisdiccion VI, Escuinapa	132	0	0	0	1	0	0	0	1
Total Estado	6,076	0	0	4	3	2	1	7	17



COVID-19 Sinaloa: Defunciones Confirmadas por Laboratorio a SARS-CoV-2 Notificadas por Municipio últimos 7 días.

BASE SISVER

DEFUNCIONES POSITIVAS A SARS-CoV-2 SEGÚN MUNICIPIO LOS ULTIMOS 7 DIAS	23/05/2021 Acum. Hasta el día de hoy	DEFUNCIONES POSITIVAS A SARS-COV-2 LOS ULTIMOS 7 DIAS							Total de Casos Confirmados Ultimos 7 Dias
		Registrados en Plataforma SINAVE/SISVER							
		22/05/2021	21/05/2021	20/05/2021	19/05/2021	18/05/2021	17/05/2021	16/05/2021	
AHOME	1,073	0	0	0	0	0	0	3	3
CHOIX	24	0	0	0	0	0	0	0	0
EL FUERTE	156	0	0	1	0	0	0	0	1
GUASAVE	688	0	0	2	1	1	0	1	5
SINALOA	85	0	0	0	0	0	0	0	0
ANGOSTURA	127	0	0	0	0	0	0	0	0
MOCORITO	70	0	0	0	0	0	0	0	0
SALVADOR ALVARADO	222	0	0	0	0	0	0	0	0
BADIRAGUATO	28	0	0	0	0	0	0	0	0
CULIACAN	2,228	0	0	1	1	1	0	3	6
NAVOLATO	220	0	0	0	0	0	1	0	1
COSALA	8	0	0	0	0	0	0	0	0
ELOTA	38	0	0	0	0	0	0	0	0
SAN IGNACIO	16	0	0	0	0	0	0	0	0
CONCORDIA	32	0	0	0	0	0	0	0	0
MAZATLAN	929	0	0	0	1	0	0	0	1
ESCUINAPA	83	0	0	0	0	0	0	0	0
ROSARIO	49	0	0	0	0	0	0	0	0
Total Estado	6,076	0	0	4	3	2	1	7	17
Defunciones; Residentes de otros Estados	38								
Total Defunciones en el EDO	6,114								



COVID-19 Sinaloa: Defunciones Confirmadas por Laboratorio, Asociación o Dictaminación a SARS-CoV-2 Notificadas al Estado.

COVID-19, SINALOA: DEFUNCIONES POR ASOCIACION Y DICTAMINACION CLINICA EPIDEMIOLOGICA

NUEVA
NORMALIDAD

CLASIFICACION FINAL DEFUNCIONES	Informacion hasta: 23/05/2021			TOTAL DEFUNCIONES
	TOMA DE MUESTRA		TOTAL	
	SI	NO		
CONFIRMADO POR LABORATORIO	5419	0	5,419	6,132
CONFIRMADO POR ANTIGENO	7	387	394	
CONFIRMADO POR ASOCIACIÓN	16	68	84	
CONFIRMADO POR DICTAMINACIÓN	23	212	235	
INVALIDO	3	0	3	589
NO REALIZADO	87	0	87	
SOSPECHOSO	29	470	499	
NEGATIVO	1792	0	1,792	1,895
NEGATIVO ANTIGENO	1	102	103	
TOTAL GENERAL	7,376	1,137	8,513	8,616



COVID-19 Sinaloa: Casos y Defunciones en Embarazadas y Menores de 18 años

NUEVA
NORMALIDAD

EMBARAZADAS CON SARS-COV2 Registrados en Plataforma SINAVE/SISVER	Casos	Defunciones
SSA	127	5
IMSS	147	1
IMSS-OPORTUNIDADES	11	0
SEDENA	8	0
ISSSTE	9	0
SEMAR	4	0
MUNICIPAL	2	0
HOSPITAL MARGARITA MAZA DE JUAREZ	0	0
ESTATAL	5	0
HOSPITAL CIVIL DE CULIACAN	0	0
PRIVADA	1	0
CLINICA HOSPITAL CULIACAN S. A. DE C. V.	0	0
HOSPITAL MARINA MAZATLAN	0	0
HOSPITAL ANGELES CULIACAN	0	0
MEDICA DE LA CIUDAD	0	1
Total	314	7

MENORES DE 18 AÑOS POSITIVOS A SARS-CoV-2	Casos	Defunciones
SSA	496	5
IMSS	250	9
IMSS-OPORTUNIDADES	16	1
SEDENA	1	0
ISSSTE	21	1
SEMAR	4	0
MUNICIPAL	2	0
HOSPITAL MARGARITA MAZA DE JUAREZ	0	0
ESTATAL	25	0
HOSPITAL CIVIL DE CULIACAN	0	0
PRIVADA	11	0
CLINICA HOSPITAL CULIACAN S. A. DE C. V.	0	0
HOSPITAL MARINA MAZATLAN	0	0
HOSPITAL ANGELES CULIACAN	0	0
MEDICA DE LA CIUDAD	0	0
Total	826	16



COVID-19 Sinaloa:

Casos confirmados en personal de la salud por Institución



SARS-CoV-2 POR INSTITUCION Y PERSONAL DE LA SALUD <small>Registrados en Plataforma SINAVE/SISVER</small>	MEDICOS	ENFERMERAS	OTROS TRABAJADORES DE LA SALUD	LABORATORISTAS	DENTISTAS	TOTAL
SSA	649	779	600	47	56	2,131
IMSS	684	1,294	941	62	19	3,000
IMSS-OPORTUNIDADES	39	43	27	2	1	112
SEDENA	3	4	6	1	0	14
ISSSTE	143	290	141	20	7	601
SEMAR	8	21	5	2	2	38
MUNICIPAL	13	11	12	0	0	36
HOSPITAL MARGARITA MAZA DE JUAREZ	13	11	12	0	0	36
ESTATAL	85	46	24	2	0	157
HOSPITAL CIVIL DE CULIACAN	85	46	24	2	0	157
PRIVADA	41	21	15	5	1	83
CLINICA HOSPITAL CULIACAN S. A. DE C. V.	1	0	0	0	0	1
HOSPITAL MARINA MAZATLAN	5	12	12	4	0	33
HOSPITAL ANGELES CULIACAN	6	1	1	0	0	8
MEDICA DE LA CIUDAD	4	1	0	0	0	5
Total	1,665	2,509	1,771	141	86	6,172

CONFIRMADOS DEL AREA DE LA SALUD <small>Registrados en Plataforma SINAVE/SISVER</small>	Hasta el día de Hoy	DEFUNCION
MEDICOS	1,665	51
ENFERMERAS	2,509	15
OTROS TRABAJADORES DE LA SALUD	1,771	16
LABORATORISTAS	141	2
DENTISTAS	86	2
Total	6,172	86





DIRECCIÓN DE PREVENCIÓN Y PROMOCIÓN DE LA SALUD
SUBDIRECCIÓN DE VIGILANCIA EPIDEMIOLÓGICA

SALUD

SECRETARÍA DE SALUD

