



# SERVICIOS DE SALUD DE SINALOA

SUBDIRECCIÓN DE VIGILANCIA EPIDEMIOLÓGICA

## COVID-19 SINALOA

Comunicado Técnico Diario

NUEVA  
NORMALIDAD

martes, 23 de marzo de 2021

**SALUD**

SECRETARÍA DE SALUD



**Dr. José Pablo Güémez Alvarez**

Jefe de Depto. De Vigilancia Epidemiologica

Servicios de Salud de Sinaloa

Nota: Este comunicado contiene información preliminar y sus datos pueden variar sin previo aviso, datos presentados disponibles a la fecha y corte especificados.

**TABLA POR MUNICIPIO DE RESIDENCIA DEL PACIENTE**

**SUBDIRECCION DE EPIDEMIOLOGIA**

**SINALOA , PLATAFORMA DE VIGILANCIA EPIDEMIOLOGICA COVID-19**

Municipios	Notificados en Plataforma	Acumulados al 23/mar/2021		RESULTADO FINAL						Total Activos*
	Num.-	Femeninos	Masculinos	RESULTADO NEGATIVO	RESULTADO INFLUENZA	OTROS DX	POSITIVO SARS-CoV-2	SOSPECHOSOS	DEFUNCION (+) Sars-CoV-2	
AHOME	11,307	6,122	5,185	5,966	30	269	4,959	83	1,001	80
CHOIX	240	115	125	108	2	7	119	4	19	2
EL FUERTE	1,091	558	533	535	1	33	513	9	136	11
GUASAVE	10,576	5,841	4,735	4,443	4	1,539	4,513	77	643	34
SINALOA	1,031	505	526	533	0	47	447	4	78	1
ANGOSTURA	692	327	365	240	0	26	424	2	123	8
MOCORITO	388	189	199	173	0	24	191	0	63	1
SALVADOR ALVARADO	2,178	1,147	1,031	881	0	65	1,226	6	212	8
BADIRAGUATO	464	251	213	233	0	42	186	3	25	0
CULIACÁN	36,490	20,065	16,425	17,702	9	3,196	15,351	232	2,016	250
NAVOLATO	2,540	1,403	1,137	1,271	4	166	1,080	19	199	33
COSALÁ	324	183	141	81	0	161	80	2	7	2
ELOTA	378	196	182	190	1	39	146	2	29	16
SAN IGNACIO	125	61	64	58	0	7	60	0	15	0
CONCORDIA	151	67	84	55	0	13	83	0	29	0
ESCUINAPA	741	402	339	301	0	58	379	3	79	1
MAZATLÁN	11,869	6,285	5,584	5,048	1	1,407	5,368	45	830	51
ROSARIO	518	252	266	228	1	43	242	4	43	2
<b>Total</b>	<b>81,103</b>	<b>43,969</b>	<b>37,134</b>	<b>38,046</b>	<b>53</b>	<b>7,142</b>	<b>35,367</b>	<b>495</b>	<b>5,547</b>	<b>500</b>
<b>Otro Estado</b>	<b>471</b>	<b>187</b>	<b>284</b>	<b>220</b>	<b>0</b>	<b>34</b>	<b>211</b>	<b>6</b>	<b>53</b>	

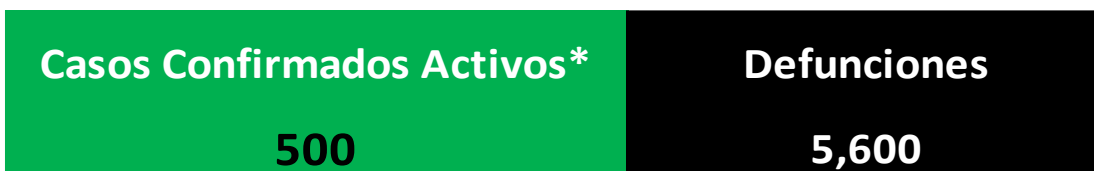
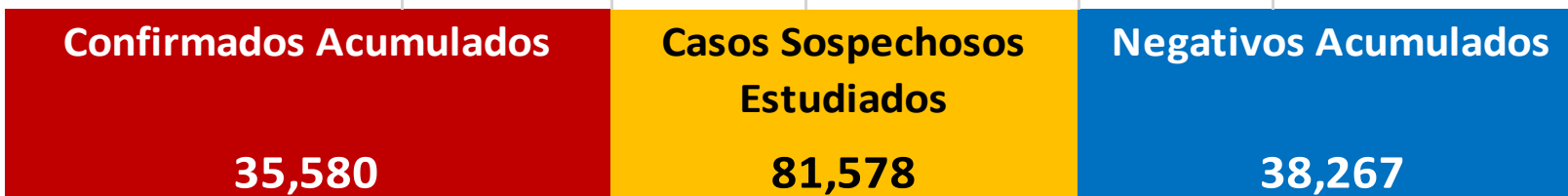
Fuente: Plataforma Nacional SISVER, Preliminar al Corte. Acumulados al 23/mar/2021 , Por Lugar de Residencia.

CASOS ACTIVOS\*: Caso Confirmando Positivo con fecha de inicio de sintomas en los ultimos 14 dias.



## COVID-19 SINALOA: Resumen de Casos

27 febrero 2020 - al martes, 23 de marzo de 2021



\* CASO ACTIVO: Caso Confirmado Positivo con Fecha de Inicio de Sintomas en los Últimos 14 Días



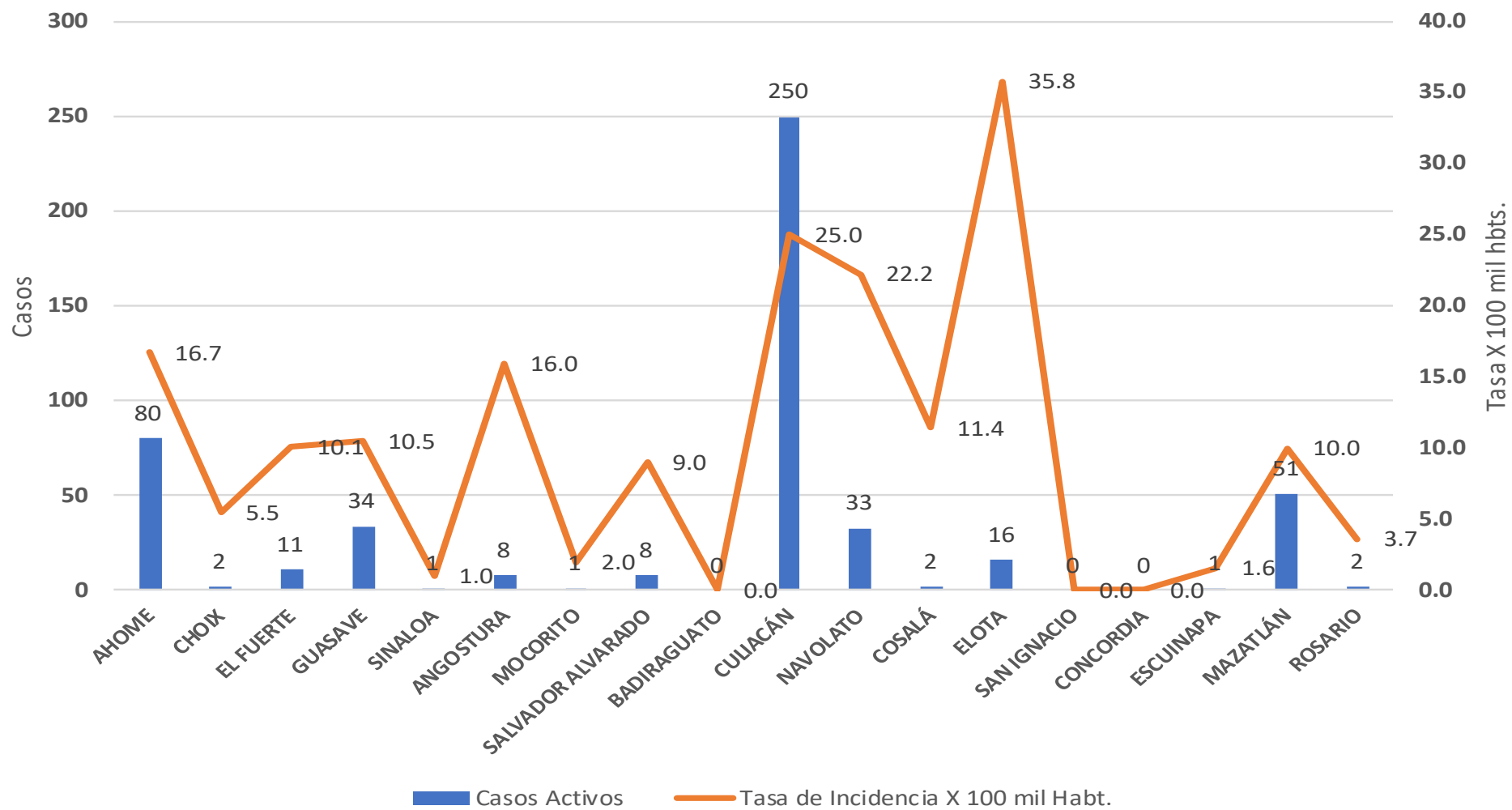
**390** Dias

[ 27/02/2020 - 23/03/2021 ]

**Dias de COVID-19 en SINALOA**

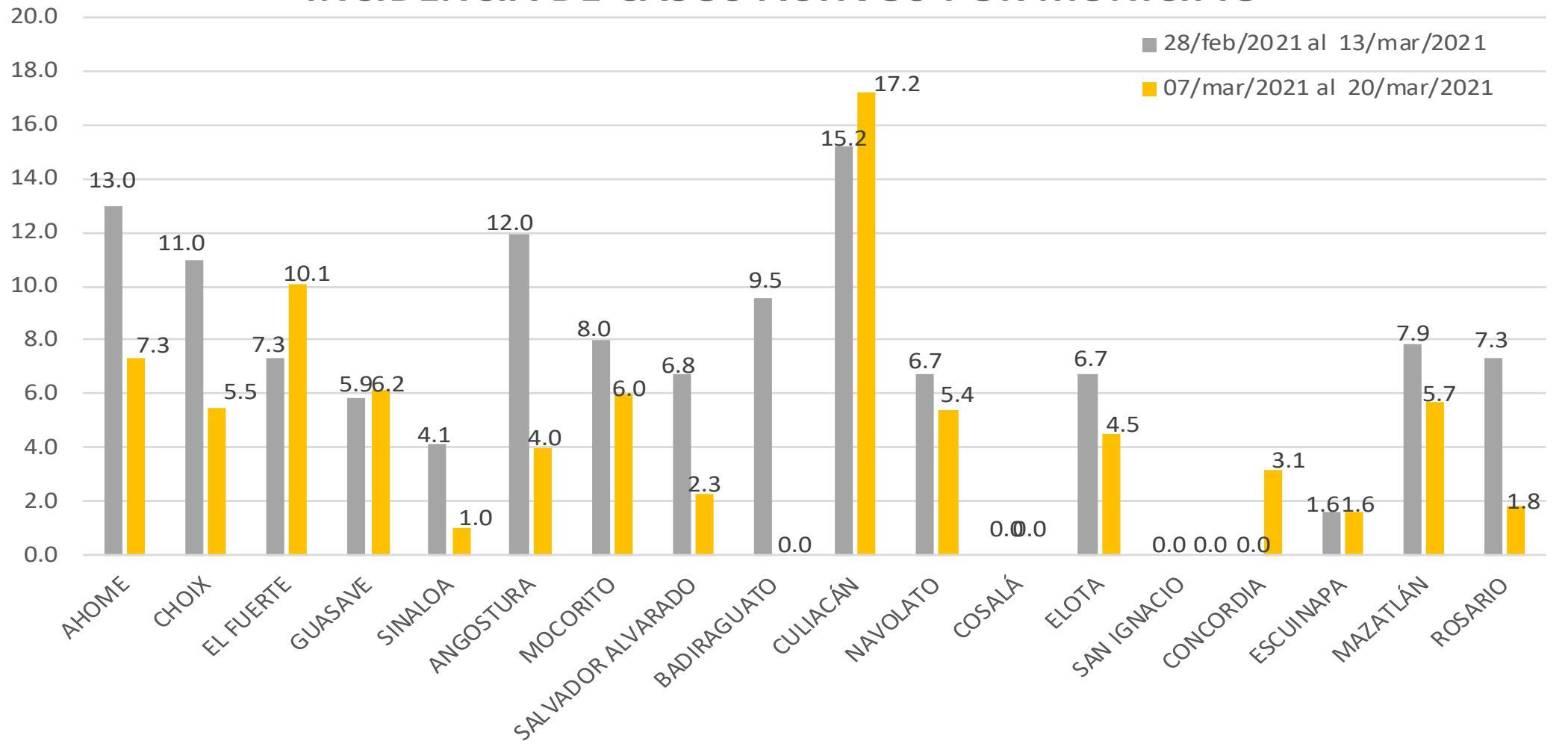


## Casos Confirmados\* Activos, de COVID-19 por Municipio al día de hoy 23/mar/2021





## INCIDENCIA DE CASOS ACTIVOS POR MUNICIPIO



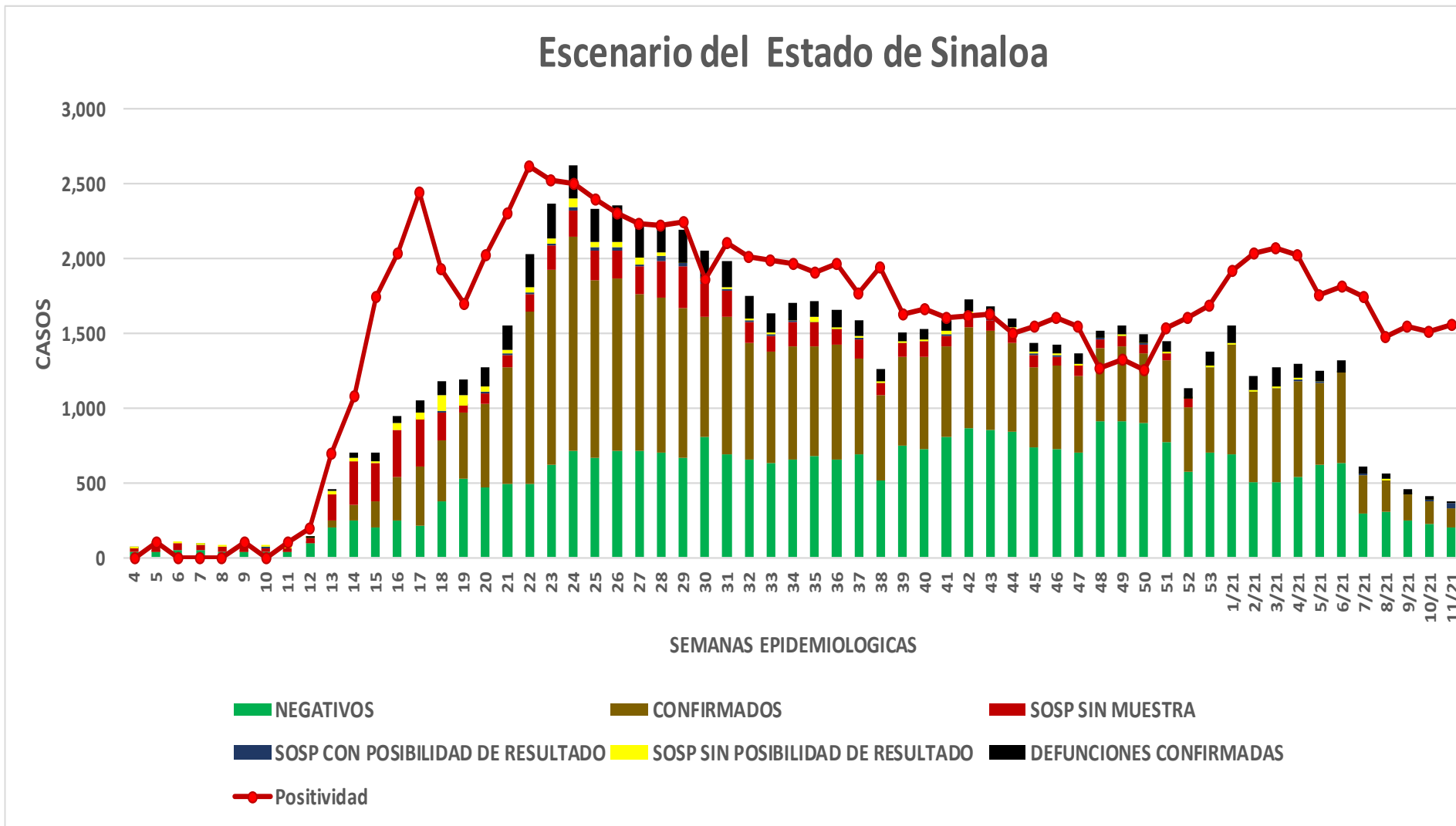
# COVID-19 Sinaloa: Casos positivos, sospechosos y negativos

**81,578** Personas  
Notificadas

**41.6%** Positividad  
Semana 11/2021

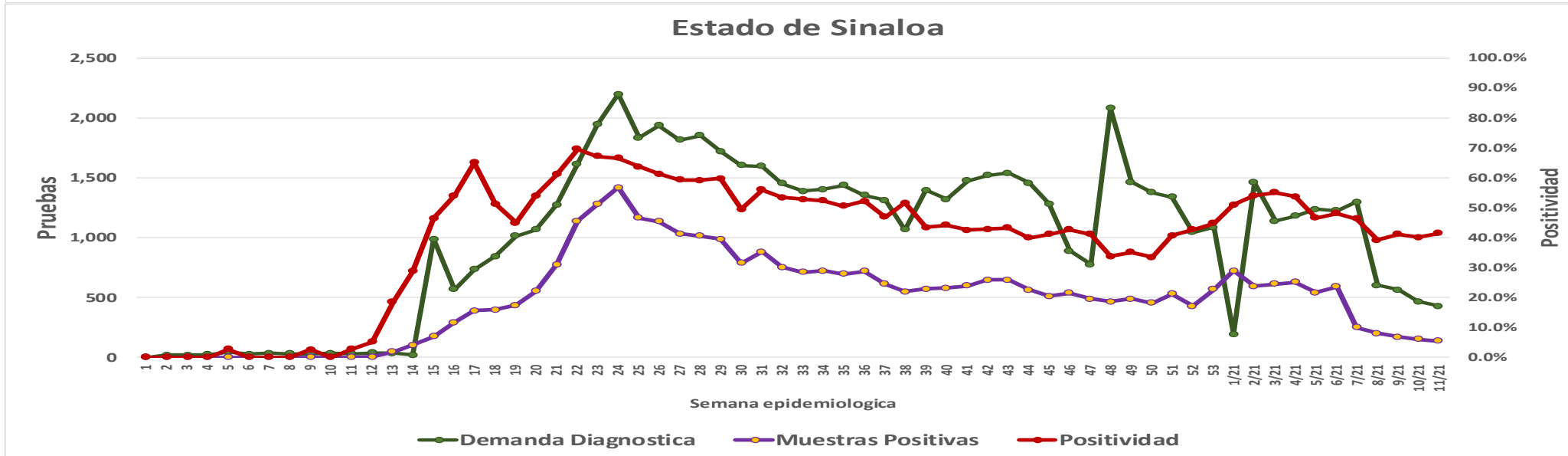
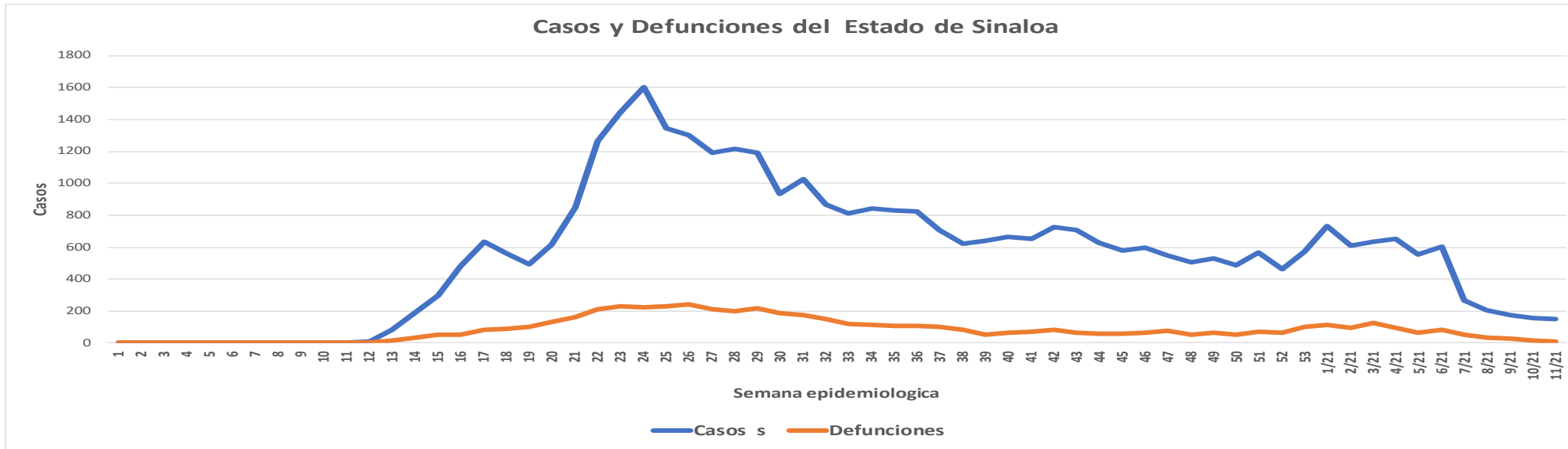
**NUEVA  
NORMALIDAD**

## Escenario del Estado de Sinaloa



# COVID-19 Sinaloa: Casos Estimados, Defunciones, Demanda Diagnostica y Positividad

**NUEVA  
NORMALIDAD**



# COVID-19 Sinaloa: Casos Positivos a SARS-CoV-2, por LESPS Notificados los últimos 7 días.

**NUEVA NORMALIDAD**

CASOS CONFIRMADOS A SARS-CoV-2 SEGÚN MUNICIPIO LOS ULTIMOS 7 DIAS POR LESPS	23/03/2021 Acum. Hasta el día de hoy	CASOS CONFIRMADOS A SARS-COV-2 LOS ULTIMOS 7 DIAS POR LESPS							Total de Casos Confirmados Ultimos 7 Dias
		Registrados en Plataforma SINAVE/SISVER							
		22/03/2021	21/03/2021	20/03/2021	19/03/2021	18/03/2021	17/03/2021	16/03/2021	
AHOME	4,959	3	3	0	4	6	1	0	17
CHOIX	119	0	0	0	0	1	0	0	1
EL FUERTE	513	0	2	0	0	1	1	0	4
GUASAVE	4,513	3	0	0	4	4	1	6	18
SINALOA	447	0	0	0	0	0	0	0	0
ANGOSTURA	424	1	0	0	0	0	0	0	1
MOCORITO	191	1	0	0	0	0	0	0	1
SALVADOR ALVARADO	1,226	1	0	0	0	0	1	0	2
BADIRAGUATO	186	0	0	0	0	0	0	0	0
CULIACAN	15,351	40	2	1	21	17	27	13	121
NAVOLATO	1,080	1	0	0	0	0	4	0	5
COSALA	80	0	0	0	0	0	0	0	0
ELOTA	146	0	0	0	0	0	1	0	1
SAN IGNACIO	60	0	0	0	0	0	0	0	0
CONCORDIA	83	1	0	0	0	0	0	0	1
ESCUINAPA	379	0	0	0	0	0	0	0	0
MAZATLAN	5,368	5	0	0	0	9	1	5	20
ROSARIO	242	1	0	0	0	0	0	0	1
<b>Total Estado</b>	<b>35,367</b>	<b>57</b>	<b>7</b>	<b>1</b>	<b>29</b>	<b>38</b>	<b>37</b>	<b>24</b>	<b>193</b>
De Otros Estados	211								
	<b>35,578</b>								





# COVID-19 Sinaloa: Casos y Defunciones Positivas a SARS-CoV-2, por LESPS, Notificadas los últimos 7 días.

NUEVA  
NORMALIDAD

CASOS POSITIVOS A SARS-CoV-2 SEGÚN <b>JURISDICCION</b> LOS ULTIMOS 7 DIAS	23/03/2021 Acum. Hasta el día de hoy	CASOS POSITIVOS A SARS-COV-2 LOS ULTIMOS 7 DIAS							Total de Casos Confirmados Ultimos 7 Dias
		Registrados en Plataforma SINAVE/SISVER							
		22/03/2021	21/03/2021	20/03/2021	19/03/2021	18/03/2021	17/03/2021	16/03/2021	
Jurisdiccion I, Los Mochis	5,591	3	5	0	4	8	2	0	22
Jurisdiccion II, Guasave	4,960	3	0	0	4	4	1	6	18
Jurisdiccion III, Guamuchil	1,841	3	0	0	0	0	1	0	4
Jurisdiccion IV, Culiacan	16,617	41	2	1	21	17	31	13	126
Jurisdiccion V, Elota	286	0	0	0	0	0	1	0	1
Jurisdiccion VI, Mazatlan	6,072	7	0	0	0	9	1	5	22
<b>Total Estado</b>	<b>35,367</b>	<b>57</b>	<b>7</b>	<b>1</b>	<b>29</b>	<b>38</b>	<b>37</b>	<b>24</b>	<b>193</b>

BASE SISVER									
DEFUNCIONES POSITIVAS A SARS-CoV-2 POR JURISDICCION LOS ULTIMOS 7 DIAS	23/03/2021 Acum. Hasta el día de hoy	DEFUNCIONES POSITIVAS A SARS-COV-2 LOS ULTIMOS 7 DIAS							Total de Casos Confirmados Ultimos 7 Dias
		Registrados en Plataforma SINAVE/SISVER							
		22/03/2021	21/03/2021	20/03/2021	19/03/2021	18/03/2021	17/03/2021	16/03/2021	
Jurisdiccion I, Los Mochis	1,156	0	0	1	1	0	4	1	7
Jurisdiccion II, Guasave	721	0	1	0	0	2	1	1	5
Jurisdiccion III, Guamuchil	398	0	1	1	0	1	2	0	5
Jurisdiccion IV, Culiacan	2,240	0	2	3	5	2	3	2	17
Jurisdiccion V, Elota	51	0	0	1	1	0	0	0	2
Jurisdiccion VI, Mazatlan	981	0	2	1	3	1	2	4	13
<b>Total Estado</b>	<b>5,547</b>	<b>0</b>	<b>6</b>	<b>7</b>	<b>10</b>	<b>6</b>	<b>12</b>	<b>8</b>	<b>49</b>



# COVID-19 Sinaloa: Defunciones Confirmadas por Laboratorio a SARS-CoV-2 Notificadas por Municipio últimos 7 días.

BASE SISVER

DEFUNCIONES POSITIVAS A SARS-CoV-2 SEGÚN MUNICIPIO LOS ULTIMOS 7 DIAS	23/03/2021 Acum. Hasta el día de hoy	DEFUNCIONES POSITIVAS A SARS-COV-2 LOS ULTIMOS 7 DIAS							Total de Casos Confirmados Ultimos 7 Dias
		Registrados en Plataforma SINAVE/SISVER							
		22/03/2021	21/03/2021	20/03/2021	19/03/2021	18/03/2021	17/03/2021	16/03/2021	
AHOME	1,001	0	0	1	1	0	4	0	6
CHOIX	19	0	0	0	0	0	0	1	1
EL FUERTE	136	0	0	0	0	0	0	0	0
GUASAVE	643	0	1	0	0	2	1	1	5
SINALOA	78	0	0	0	0	0	0	0	0
ANGOSTURA	123	0	0	0	0	0	2	0	2
MOCORITO	63	0	0	0	0	0	0	0	0
SALVADOR ALVARADO	212	0	1	1	0	1	0	0	3
BADIRAGUATO	25	0	0	0	0	0	0	0	0
CULIACAN	2,016	0	2	2	4	2	3	2	15
NAVOLATO	199	0	0	1	1	0	0	0	2
COSALA	7	0	0	0	0	0	0	0	0
ELOTA	29	0	0	1	1	0	0	0	2
SAN IGNACIO	15	0	0	0	0	0	0	0	0
CONCORDIA	29	0	0	0	0	0	0	0	0
ESCUINAPA	79	0	0	0	0	0	0	0	0
MAZATLAN	830	0	2	1	3	1	2	4	13
ROSARIO	43	0	0	0	0	0	0	0	0

**Total Estado**

**5,547**

**0**

**6**

**7**

**10**

**6**

**12**

**8**

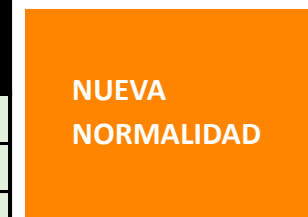
**49**

Defunciones; Residentes de otros Estados

33

**Total Defunciones en el EDO**

**5,580**



# COVID-19 Sinaloa: Defunciones Confirmadas por Laboratorio, Asociación o Dictaminación a SARS-CoV-2 Notificadas al Estado.

## COVID-19, SINALOA: DEFUNCIONES POR ASOCIACION Y DICTAMINACION CLINICA EPIDEMIOLOGICA

NUEVA NORMALIDAD

CLASIFICACION FINAL DEFUNCIONES	Informacion hasta: 23/03/2021			TOTAL DEFUNCIONES
	TOMA DE MUESTRA		TOTAL	
	SI	NO		
CONFIRMADO POR LABORATORIO	5139	0	5,139	5,600
CONFIRMADO POR ANTIGENO	5	235	240	
CONFIRMADO POR ASOCIACIÓN	14	63	77	
CONFIRMADO POR DICTAMINACIÓN	14	130	144	
INVALIDO	3	0	3	661
NO REALIZADO	99	0	99	
SOSPECHOSO	29	530	559	
NEGATIVO	1635	0	1,635	1,699
NEGATIVO ANTIGENO	0	64	64	
<b>TOTAL GENERAL</b>	<b>6,938</b>	<b>958</b>	<b>7,896</b>	<b>7,960</b>



# COVID-19 Sinaloa: Casos y Defunciones en Embarazadas y Menores de 18 años

<b>EMBARAZADAS CON SARS-COV2</b> Registrados en Plataforma SINAVE/SISVER	Casos	Defunciones
SSA	118	3
IMSS	116	1
IMSS-OPORTUNIDADES	10	0
SEDENA	8	0
ISSSTE	8	0
SEMAR	4	0
MUNICIPAL	2	0
HOSPITAL MARGARITA MAZA DE JUAREZ	2	0
ESTATAL	5	0
HOSPITAL CIVIL DE CULIACAN	5	0
PRIVADA	0	0
CLINICA HOSPITAL CULIACAN S. A. DE C. V.	0	0
HOSPITAL MARINA MAZATLAN	0	0
HOSPITAL ANGELES CULIACAN	0	0
MEDICA DE LA CIUDAD	1	1
<b>Total</b>	<b>271</b>	<b>5</b>

<b>MENORES DE 18 AÑOS POSITIVOS A SARS-CoV-2</b>	Casos	Defunciones
SSA	458	5
IMSS	140	7
IMSS-OPORTUNIDADES	6	1
SEDENA	1	0
ISSSTE	19	1
SEMAR	4	0
MUNICIPAL	2	0
HOSPITAL MARGARITA MAZA DE JUAREZ	2	0
ESTATAL	23	0
HOSPITAL CIVIL DE CULIACAN	22	0
PRIVADA	8	0
CLINICA HOSPITAL CULIACAN S. A. DE C. V.	0	0
HOSPITAL MARINA MAZATLAN	0	0
HOSPITAL ANGELES CULIACAN	5	0
MEDICA DE LA CIUDAD	1	0
<b>Total</b>	<b>661</b>	<b>14</b>

NUEVA  
NORMALIDAD



# COVID-19 Sinaloa:

# Casos confirmados en personal de la salud por Institución



SARS-CoV-2 POR INSTITUCION Y PERSONAL DE LA SALUD <small>Registrados en Plataforma SINAVE/SISVER</small>	MEDICOS	ENFERMERAS	OTROS TRABAJADORES DE LA SALUD	LABORATORISTAS	DENTISTAS	TOTAL
SSA	644	773	589	47	52	2,105
IMSS	670	1,258	914	60	17	2,919
IMSS-OPORTUNIDADES	39	42	23	2	1	107
SEDENA	3	4	6	1	0	14
ISSSTE	142	282	134	20	8	586
SEMAR	7	21	5	2	2	37
MUNICIPAL	13	11	12	0	0	36
HOSPITAL MARGARITA MAZA DE JUAREZ	13	11	12	0	0	36
ESTATAL	84	46	24	2	0	156
HOSPITAL CIVIL DE CULIACAN	84	46	24	2	0	156
PRIVADA	40	21	15	5	1	82
CLINICA HOSPITAL CULIACAN S. A. DE C. V.	1	0	0	0	0	1
HOSPITAL MARINA MAZATLAN	5	12	12	4	0	33
HOSPITAL ANGELES CULIACAN	5	1	1	0	0	7
MEDICA DE LA CIUDAD	4	1	0	0	0	5
<b>Total</b>	<b>1,642</b>	<b>2,458</b>	<b>1,722</b>	<b>139</b>	<b>81</b>	<b>6,042</b>

CONFIRMADOS DEL AREA DE LA SALUD <small>Registrados en Plataforma SINAVE/SISVER</small>	Hasta el día de Hoy	DEFUNCION
MEDICOS	1,642	44
ENFERMERAS	2,458	13
OTROS TRABAJADORES DE LA SALUD	1,722	15
LABORATORISTAS	139	1
DENTISTAS	81	2
<b>Total</b>	<b>6,042</b>	<b>75</b>





DIRECCIÓN DE PREVENCIÓN Y PROMOCIÓN DE LA SALUD  
SUBDIRECCIÓN DE VIGILANCIA EPIDEMIOLÓGICA

**SALUD**

SECRETARÍA DE SALUD

