



SERVICIOS DE SALUD DE SINALOA

SUBDIRECCIÓN DE VIGILANCIA EPIDEMIOLÓGICA

COVID-19 SINALOA

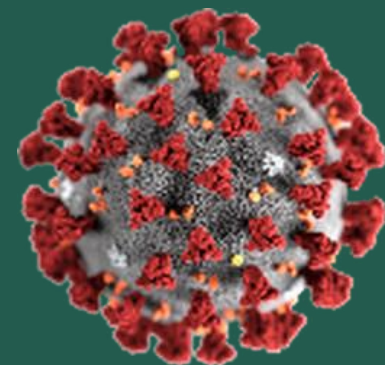
Comunicado Técnico Diario

NUEVA
NORMALIDAD

miércoles, 23 de junio de 2021

SALUD

SECRETARÍA DE SALUD



Dr. José Pablo Güémez Alvarez

Jefe de Depto. De Vigilancia Epidemiologica

Servicios de Salud de Sinaloa

Nota: Este comunicado contiene información preliminar y sus datos pueden variar sin previo aviso, datos presentados disponibles a la fecha y corte especificados.

TABLA POR MUNICIPIO DE RESIDENCIA DEL PACIENTE

SUBDIRECCION DE EPIDEMIOLOGIA

SINALOA , PLATAFORMA DE VIGILANCIA EPIDEMIOLOGICA COVID-19

Municipios	Notificados en Plataforma	Acumulados al 23/jun/2021		RESULTADO FINAL						Total Activos*
	Num.-	Femeninos	Masculinos	RESULTADO NEGATIVO	RESULTADO INFLUENZA	OTROS DX	POSITIVO SARS-CoV-2	SOSPECHOSOS	DEFUNCION (+) Sars-CoV-2	
AHOME	14,545	8,060	6,485	8,224	30	252	5,958	81	1,107	166
CHOIX	359	171	188	154	2	9	189	5	27	7
EL FUERTE	1,660	884	776	839	1	40	772	8	163	30
GUASAVE	12,025	6,632	5,393	5,543	4	1,511	4,888	79	723	15
SINALOA	1,090	539	551	577	0	49	461	3	86	1
ANGOSTURA	812	396	416	338	0	23	449	2	132	2
MOCORITO	447	225	222	218	0	24	205	0	69	6
SALVADOR ALVARADO	2,631	1,403	1,228	1,254	0	57	1,314	6	234	8
BADIRAGUATO	596	338	258	312	0	53	229	2	28	2
CULIACÁN	44,806	24,888	19,918	23,611	9	3,241	17,762	183	2,309	524
NAVOLATO	3,201	1,756	1,445	1,787	4	162	1,227	21	226	21
COSALÁ	356	197	159	107	0	162	84	3	9	0
ELOTA	557	298	259	302	1	37	216	1	40	12
SAN IGNACIO	158	84	74	85	0	6	67	0	17	3
CONCORDIA	183	86	97	80	0	0	89	0	32	1
MAZATLAN	14,523	7,795	6,728	6,739	1	1,314	6,405	64	1,003	191
ESCUINAPA	904	494	410	416	0	56	429	3	85	13
ROSARIO	924	464	460	427	1	47	433	16	57	79
Total	99,777	54,710	45,067	51,013	53	7,043	41,177	477	6,347	1,081
Otro Estado	581	229	352	276	0	37	262	6	63	

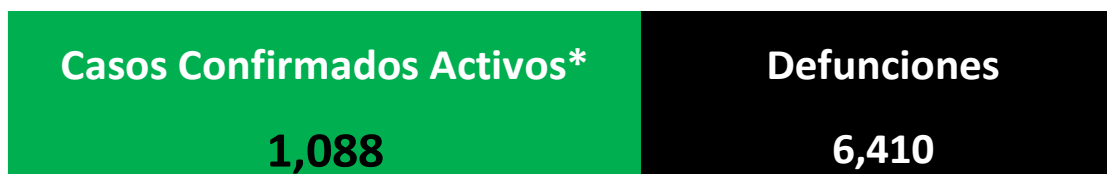
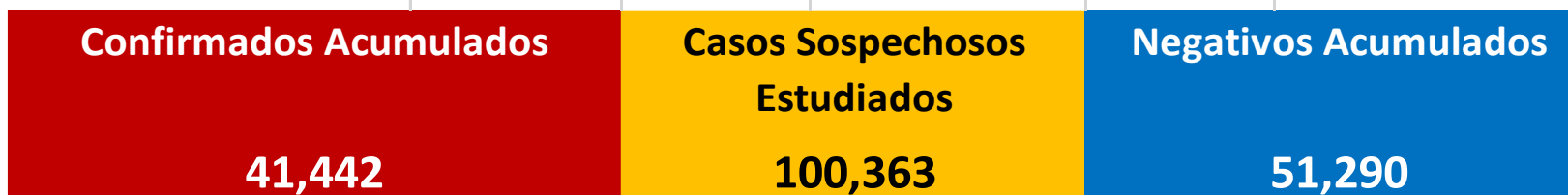
Fuente: Plataforma Nacional SISVER, Preliminar al Corte. Acumulados al 23/jun/2021 , Por Lugar de Residencia.

CASOS ACTIVOS*: Caso Confirmado Positivo con fecha de inicio de síntomas en los últimos 14 días.



COVID-19 SINALOA: Resumen de Casos

27 febrero 2020 - al miércoles, 23 de junio de 2021



* CASO ACTIVO: Caso Confirmado Positivo con Fecha de Inicio de Síntomas en los Últimos 14 Días



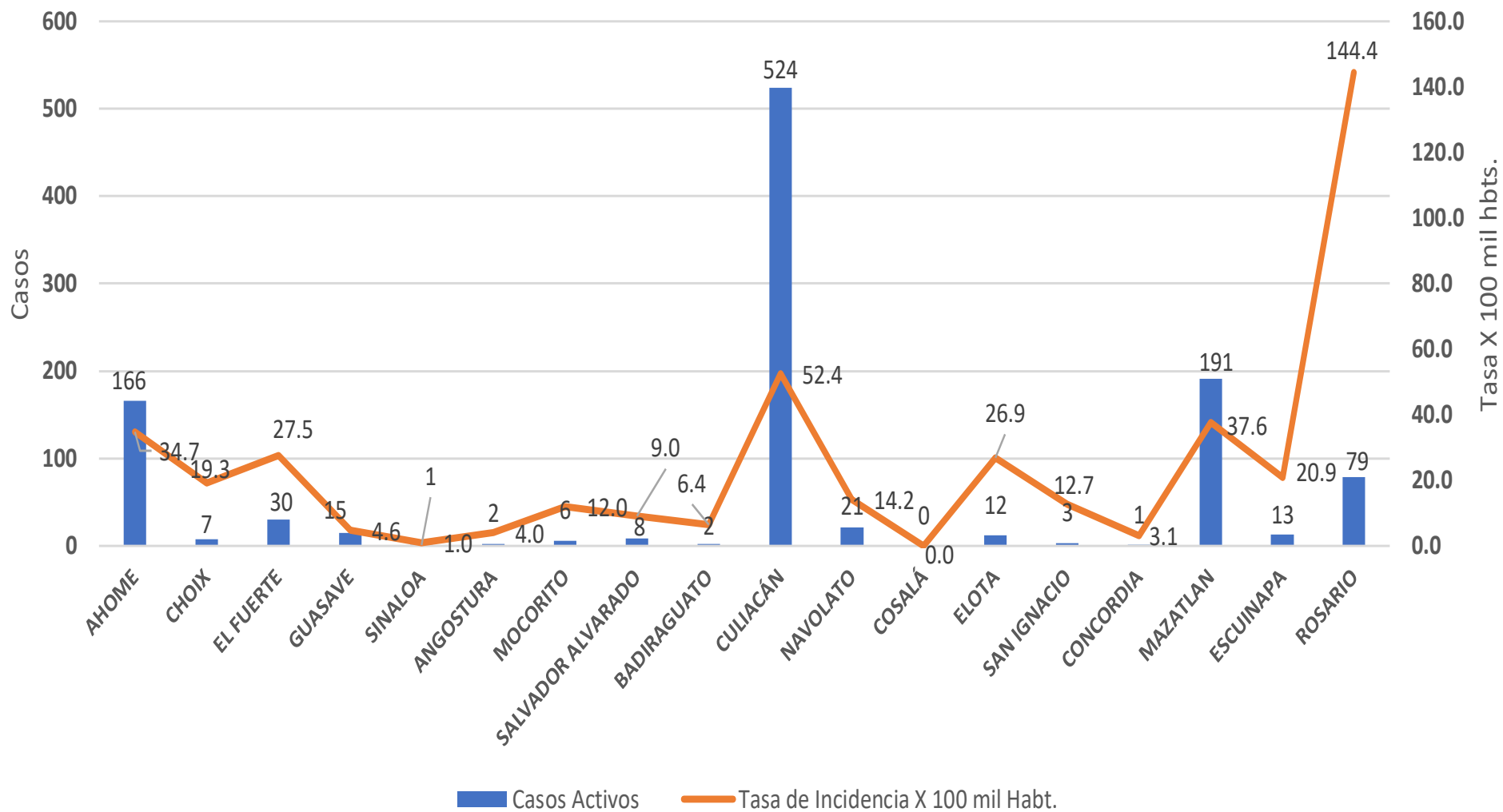
482 Días

[27/02/2020 - 23/06/2021]

Días de COVID-19 en SINALOA

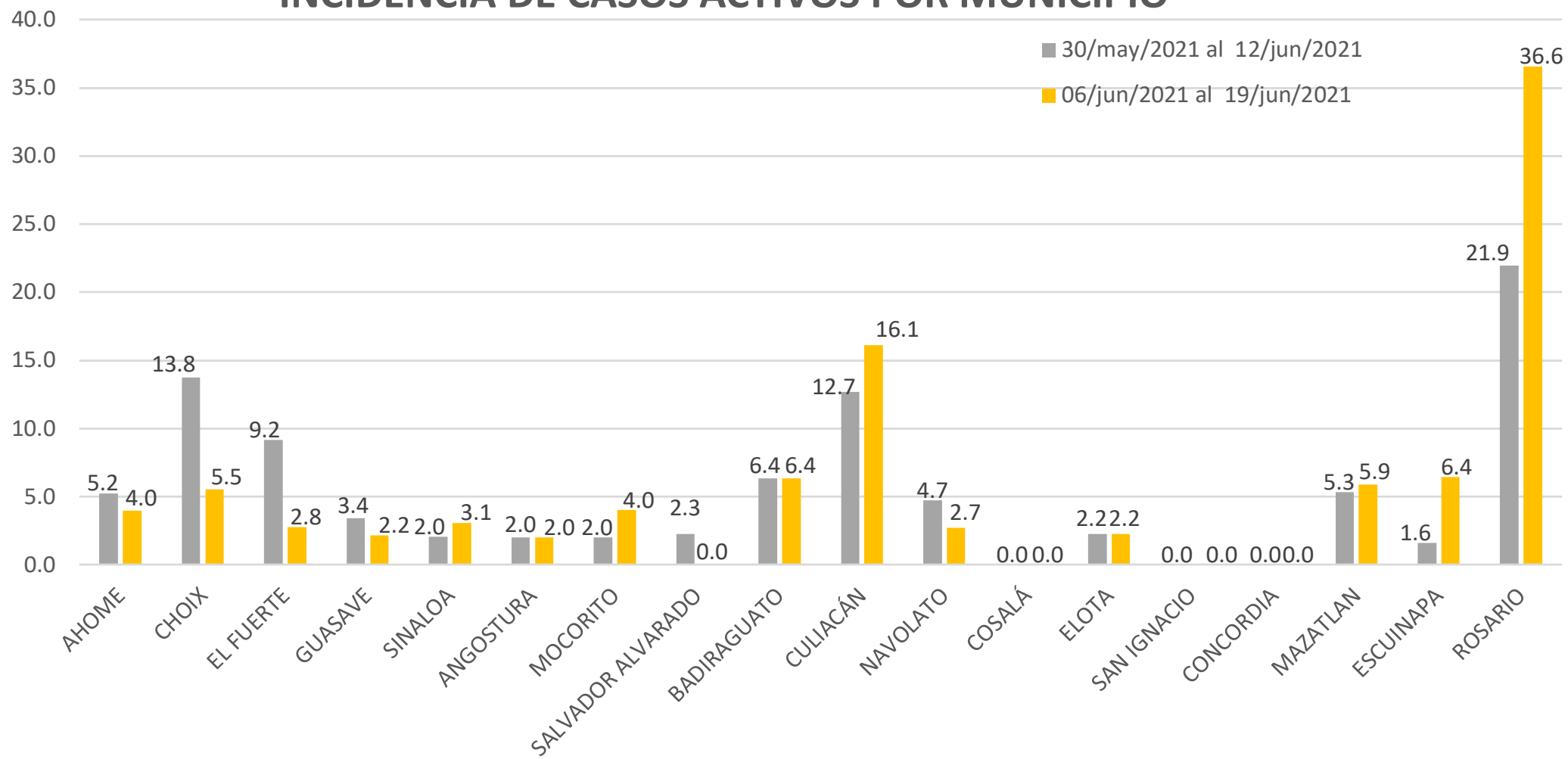


Casos Confirmados* Activos, de COVID-19 por Municipio al día de hoy 23/jun/2021





INCIDENCIA DE CASOS ACTIVOS POR MUNICIPIO



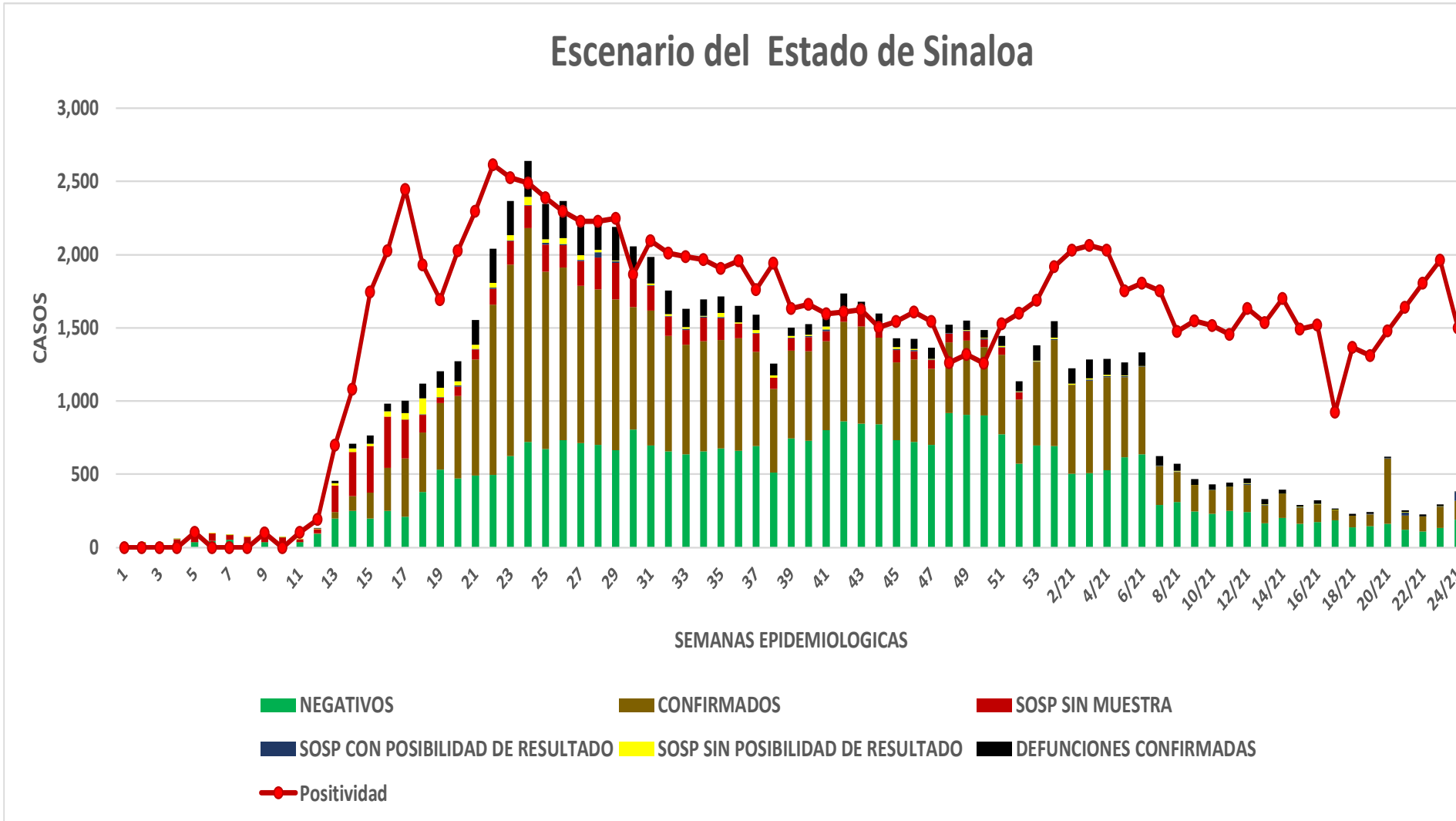
COVID-19 Sinaloa: Casos positivos, sospechosos y negativos

100,363 Personas
Notificadas

39.9% Positividad Semana
24/2021

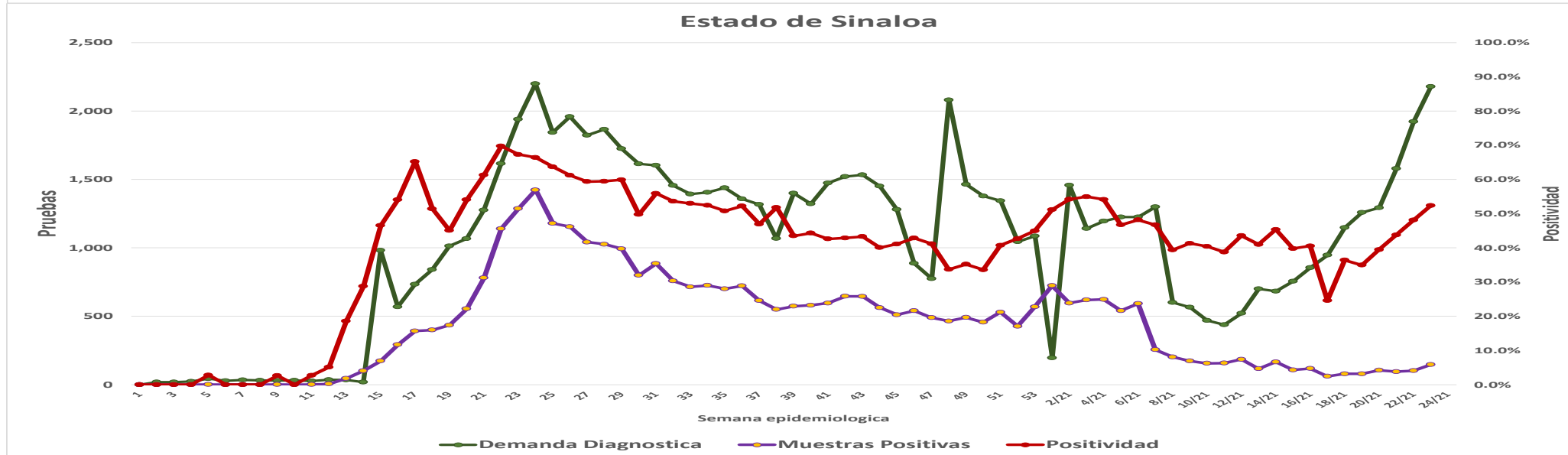
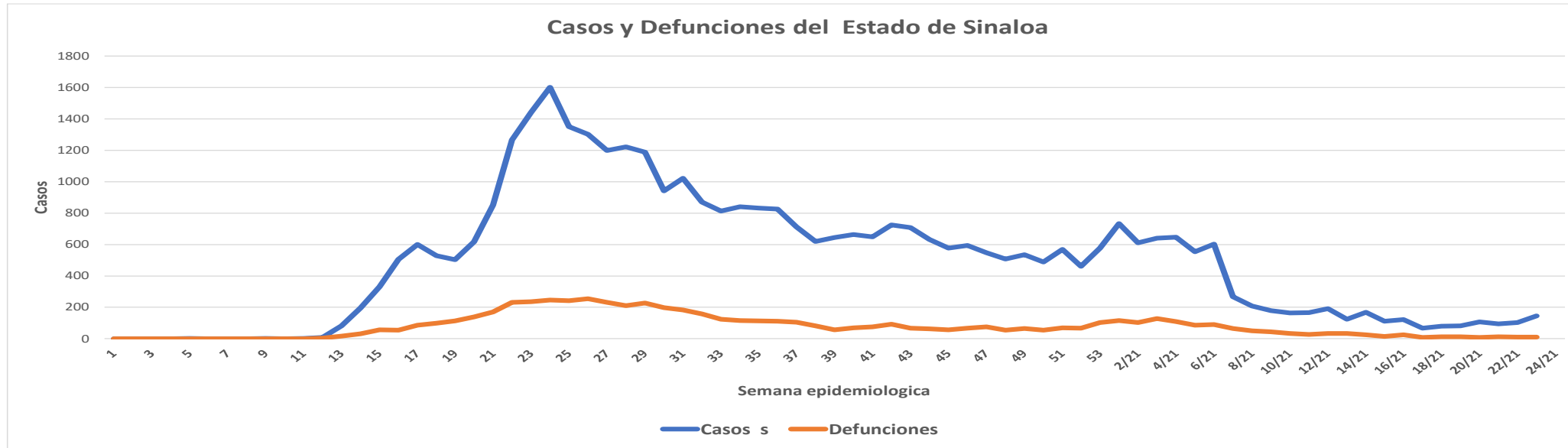
**NUEVA
NORMALIDAD**

Escenario del Estado de Sinaloa



COVID-19 Sinaloa: Casos Estimados, Defunciones, Demanda Diagnostica y Positividad

**NUEVA
NORMALIDAD**



COVID-19 Sinaloa: Casos Positivos a SARS-CoV-2, por LESPS Notificados los últimos 7 días.

NUEVA
NORMALIDAD

CASOS CONFIRMADOS A SARS-CoV-2 SEGÚN MUNICIPIO LOS ULTIMOS 7 DIAS POR LESPS	23/06/2021 Acum. Hasta el día de hoy	CASOS CONFIRMADOS A SARS-COV-2 LOS ULTIMOS 7 DIAS POR LESPS							Total de Casos Confirmados Ultimos 7 Dias
		Registrados en Plataforma SINAVE/SISVER							
		22/06/2021	21/06/2021	20/06/2021	19/06/2021	18/06/2021	17/06/2021	16/06/2021	
AHOME	5,958	0	3	1	0	5	3	0	12
CHOIX	189	0	1	0	0	1	0	0	2
EL FUERTE	772	0	0	0	0	0	1	0	1
GUASAVE	4,888	1	1	2	0	0	0	0	4
SINALOA	461	2	0	0	0	0	0	0	2
ANGOSTURA	449	0	0	0	0	1	0	0	1
MOCORITO	205	0	0	0	0	0	0	2	2
SALVADOR ALVARADO	1,314	0	0	0	0	0	0	0	0
BADIRAGUATO	229	0	0	0	0	1	0	0	1
CULIACAN	17,762	12	17	8	3	17	14	18	89
NAVOLATO	1,227	0	0	0	0	2	0	0	2
COSALA	84	0	0	0	0	0	0	0	0
ELOTA	216	0	0	0	0	0	0	0	0
SAN IGNACIO	67	0	0	0	0	0	0	0	0
CONCORDIA	89	0	0	0	0	0	0	0	0
MAZATLAN	6,405	2	4	0	0	2	4	12	24
ESCUINAPA	429	0	2	0	0	0	1	0	3
ROSARIO	433	2	6	0	0	0	2	2	12
Total Estado	41,177	19	34	11	3	29	25	34	155
De Otros Estados	262								
	41,439								



COVID-19 Sinaloa: Casos y Defunciones Positivas a SARS-CoV-2, por LESPS, Notificadas los últimos 7 días.

NUEVA
NORMALIDAD

CASOS POSITIVOS A SARS-CoV-2 SEGÚN JURISDICCION LOS ULTIMOS 7 DIAS	23/06/2021 Acum. Hasta el día de hoy	CASOS POSITIVOS A SARS-COV-2 LOS ULTIMOS 7 DIAS							Total de Casos Confirmados Ultimos 7 Dias
		Registrados en Plataforma SINAVE/SISVER							
		22/06/2021	21/06/2021	20/06/2021	19/06/2021	18/06/2021	17/06/2021	16/06/2021	
Jurisdiccion I, Los Mochis	6,919	0	4	1	0	6	4	0	15
Jurisdiccion II, Guasave	5,349	3	1	2	0	0	0	0	6
Jurisdiccion III, Guamuchil	1,968	0	0	0	0	1	0	2	3
Jurisdiccion IV, Culiacan	19,302	12	17	8	3	20	14	18	92
Jurisdiccion V, Mazatlan	6,777	0	0	0	0	0	0	0	0
Jurisdiccion VI, Escuinapa	862	4	12	0	0	2	7	14	39
Total Estado	41,177	19	34	11	3	29	25	34	155

BASE SISVER		DEFUNCIONES POSITIVAS A SARS-COV-2 LOS ULTIMOS 7 DIAS							Total de Casos Confirmados Ultimos 7 Dias
DEFUNCIONES POSITIVAS A SARS-CoV-2 2 POR JURISDICCION LOS ULTIMOS 7 DIAS	23/06/2021 Acum. Hasta el día de hoy	Registrados en Plataforma SINAVE/SISVER							
		22/06/2021	21/06/2021	20/06/2021	19/06/2021	18/06/2021	17/06/2021	16/06/2021	
		Jurisdiccion I, Los Mochis	1,297	0	0	1	0	1	1
Jurisdiccion II, Guasave	809	0	0	0	1	0	0	0	1
Jurisdiccion III, Guamuchil	435	0	1	0	0	1	0	0	2
Jurisdiccion IV, Culiacan	2,572	0	4	4	2	1	1	1	13
Jurisdiccion V, Mazatlan	1,092	0	0	0	0	0	0	0	0
Jurisdiccion VI, Escuinapa	142	0	2	0	0	0	0	2	4
Total Estado	6,347	0	7	5	3	3	2	3	23



COVID-19 Sinaloa: Defunciones Confirmadas por Laboratorio a SARS-CoV-2 Notificadas por Municipio últimos 7 días.

BASE SISVER

DEFUNCIONES POSITIVAS A SARS-CoV-2 SEGÚN MUNICIPIO LOS ULTIMOS 7 DIAS	23/06/2021 Acum. Hasta el día de hoy	DEFUNCIONES POSITIVAS A SARS-COV-2 LOS ULTIMOS 7 DIAS							Total de Casos Confirmados Ultimos 7 Dias
		Registrados en Plataforma SINAVE/SISVER							
		22/06/2021	21/06/2021	20/06/2021	19/06/2021	18/06/2021	17/06/2021	16/06/2021	
AHOME	1,107	0	0	0	0	1	1	0	2
CHOIX	27	0	0	1	0	0	0	0	1
EL FUERTE	163	0	0	0	0	0	0	0	0
GUASAVE	723	0	0	0	1	0	0	0	1
SINALOA	86	0	0	0	0	0	0	0	0
ANGOSTURA	132	0	0	0	0	1	0	0	1
MOCORITO	69	0	0	0	0	0	0	0	0
SALVADOR ALVARADO	234	0	1	0	0	0	0	0	1
BADIRAGUATO	28	0	0	0	0	0	0	0	0
CULIACAN	2,309	0	4	4	2	1	1	1	13
NAVOLATO	226	0	0	0	0	0	0	0	0
COSALA	9	0	0	0	0	0	0	0	0
ELOTA	40	0	0	0	0	0	0	0	0
SAN IGNACIO	17	0	0	0	0	0	0	0	0
CONCORDIA	32	0	0	0	0	0	0	0	0
MAZATLAN	1,003	0	1	0	0	0	0	1	2
ESCUINAPA	85	0	0	0	0	0	0	0	0
ROSARIO	57	0	1	0	0	0	0	1	2
Total Estado	6,347	0	7	5	3	3	2	3	23
Defunciones; Residentes de otros Estados	40								
Total Defunciones en el EDO	6,387								

NUEVA
NORMALIDAD



COVID-19 Sinaloa: Defunciones Confirmadas por Laboratorio, Asociación o Dictaminación a SARS-CoV-2 Notificadas al Estado.

COVID-19, SINALOA: DEFUNCIONES POR ASOCIACION Y DICTAMINACION CLINICA EPIDEMIOLOGICA

NUEVA
NORMALIDAD

CLASIFICACION FINAL DEFUNCIONES	Informacion hasta: 23/06/2021			TOTAL DEFUNCIONES
	TOMA DE MUESTRA		TOTAL	
	SI	NO		
CONFIRMADO POR LABORATORIO	5504	0	5,504	6,410
CONFIRMADO POR ANTIGENO	9	428	437	
CONFIRMADO POR ASOCIACIÓN	16	74	90	
CONFIRMADO POR DICTAMINACIÓN	38	341	379	
INVALIDO	3	0	3	442
NO REALIZADO	73	0	73	
SOSPECHOSO	25	341	366	
NEGATIVO	1869	0	1,869	1,988
NEGATIVO ANTIGENO	1	118	119	
TOTAL GENERAL	7,537	1,184	8,721	8,840



COVID-19 Sinaloa: Casos y Defunciones en Embarazadas y Menores de 18 años

EMBARAZADAS CON SARS-COV2 <small>Registrados en Plataforma SINAVE/SISVER</small>	Casos	Defunciones
SSA	137	5
IMSS	169	1
IMSS-OPORTUNIDADES	12	0
SEDENA	9	0
ISSSTE	9	0
SEMAR	4	0
MUNICIPAL	2	0
HOSPITAL MARGARITA MAZA DE JUAREZ	0	0
ESTATAL	5	0
HOSPITAL CIVIL DE CULIACAN	0	0
PRIVADA	1	0
CLINICA HOSPITAL CULIACAN S. A. DE C. V.	0	0
HOSPITAL MARINA MAZATLAN	0	0
HOSPITAL ANGELES CULIACAN	0	0
MEDICA DE LA CIUDAD	0	1
Total	348	7

MENORES DE 18 AÑOS POSITIVOS A SARS-CoV-2	Casos	Defunciones
SSA	525	5
IMSS	331	9
IMSS-OPORTUNIDADES	26	1
SEDENA	3	0
ISSSTE	25	1
SEMAR	4	0
MUNICIPAL	2	0
HOSPITAL MARGARITA MAZA DE JUAREZ	0	0
ESTATAL	25	0
HOSPITAL CIVIL DE CULIACAN	0	0
PRIVADA	12	0
CLINICA HOSPITAL CULIACAN S. A. DE C. V.	0	0
HOSPITAL MARINA MAZATLAN	0	0
HOSPITAL ANGELES CULIACAN	0	0
MEDICA DE LA CIUDAD	0	0
Total	953	16

NUEVA NORMALIDAD



COVID-19 Sinaloa:

Casos confirmados en personal de la salud por Institución



NUEVA NORMALIDAD

SARS-CoV-2 POR INSTITUCION Y PERSONAL DE LA SALUD <small>Registrados en Plataforma SINAVE/SISVER</small>	MEDICOS	ENFERMERAS	OTROS TRABAJADORES DE LA SALUD	LABORATORISTAS	DENTISTAS	TOTAL
SSA	653	785	606	47	58	2,149
IMSS	693	1,303	959	62	19	3,036
IMSS-OPORTUNIDADES	39	43	28	2	1	113
SEDENA	3	4	6	1	0	14
ISSSTE	145	291	144	20	7	607
SEMAR	8	21	5	2	2	38
MUNICIPAL	13	11	12	0	0	36
HOSPITAL MARGARITA MAZA DE JUAREZ	13	11	12	0	0	36
ESTATAL	86	46	24	2	0	158
HOSPITAL CIVIL DE CULIACAN	86	46	24	2	0	158
PRIVADA	41	21	15	5	1	83
CLINICA HOSPITAL CULIACAN S. A. DE C. V.	1	0	0	0	0	1
HOSPITAL MARINA MAZATLAN	5	12	12	4	0	33
HOSPITAL ANGELES CULIACAN	6	1	1	0	0	8
MEDICA DE LA CIUDAD	4	1	0	0	0	5
Total	1,681	2,525	1,799	141	88	6,234

CONFIRMADOS DEL AREA DE LA SALUD <small>Registrados en Plataforma SINAVE/SISVER</small>	Hasta el día de Hoy	DEFUNCION
MEDICOS	1,681	50
ENFERMERAS	2,525	16
OTROS TRABAJADORES DE LA SALUD	1,799	20
LABORATORISTAS	141	2
DENTISTAS	88	2
Total	6,234	90



Fuente: Plataforma Nacional SINAVE/SISVER, Acumulados al 23/jun/2021; Dr. José P. Güémez A.



DIRECCIÓN DE PREVENCIÓN Y PROMOCIÓN DE LA SALUD
SUBDIRECCIÓN DE VIGILANCIA EPIDEMIOLÓGICA

SALUD

SECRETARÍA DE SALUD

