



SERVICIOS DE SALUD DE SINALOA

SUBDIRECCIÓN DE VIGILANCIA EPIDEMIOLÓGICA

COVID-19 SINALOA

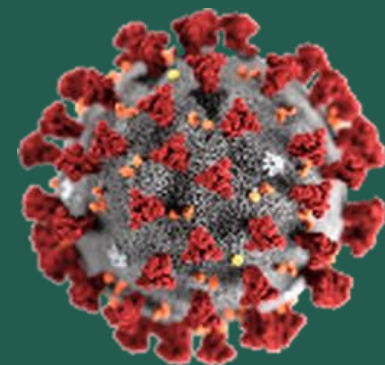
Comunicado Técnico Diario

NUEVA
NORMALIDAD

viernes, 23 de julio de 2021

SALUD

SECRETARÍA DE SALUD



Dr. José Pablo Güémez Alvarez

Jefe de Depto. De Vigilancia Epidemiologica

Servicios de Salud de Sinaloa

Nota: Este comunicado contiene información preliminar y sus datos pueden variar sin previo aviso, datos presentados disponibles a la fecha y corte especificados.

TABLA POR MUNICIPIO DE RESIDENCIA DEL PACIENTE

SUBDIRECCION DE EPIDEMIOLOGIA

SINALOA , PLATAFORMA DE VIGILANCIA EPIDEMIOLOGICA COVID-19

Municipios	Notificados en Plataforma	Acumulados al 23/jul/2021		RESULTADO FINAL						Total Activos*
	Num.-	Femeninos	Masculinos	RESULTADO NEGATIVO	RESULTADO INFLUENZA	OTROS DX	POSITIVO SARS-CoV-2	SOSPECHOSOS	DEFUNCION (+) Sars-CoV-2	
AHOME	17,510	9,715	7,795	9,830	30	246	7,265	139	1,152	636
CHOIX	426	202	224	191	2	10	220	3	29	7
EL FUERTE	1,947	1,054	893	979	1	40	907	20	173	67
GUASAVE	13,017	7,191	5,826	6,143	4	1,497	5,265	108	739	184
SINALOA	1,152	573	579	612	0	47	489	4	89	10
ANGOSTURA	992	497	495	435	0	24	531	2	134	53
MOCORITO	577	300	277	295	0	24	257	1	69	35
SALVADOR ALVARADO	3,108	1,688	1,420	1,582	0	57	1,457	12	235	75
BADIRAGUATO	881	495	386	454	0	67	358	2	28	103
CULIACÁN	56,150	31,373	24,777	29,085	9	3,471	23,252	333	2,485	2,206
NAVOLATO	4,184	2,299	1,885	2,260	4	169	1,728	23	233	221
COSALÁ	444	245	199	136	0	167	137	4	9	44
ELOTA	1,187	648	539	658	1	38	490	0	43	145
SAN IGNACIO	371	207	164	146	0	5	216	4	20	106
CONCORDIA	251	125	126	115	0	0	120	0	33	7
MAZATLAN	17,452	9,469	7,983	7,755	1	1,477	8,079	140	1,085	558
ESCUINAPA	1,691	942	749	659	0	60	951	21	91	311
ROSARIO	1,707	890	817	618	1	68	1,007	13	72	186
Total	123,047	67,913	55,134	61,953	53	7,467	52,729	829	6,719	4,954
Otro Estado	670	269	401	323	0	43	297	7	67	

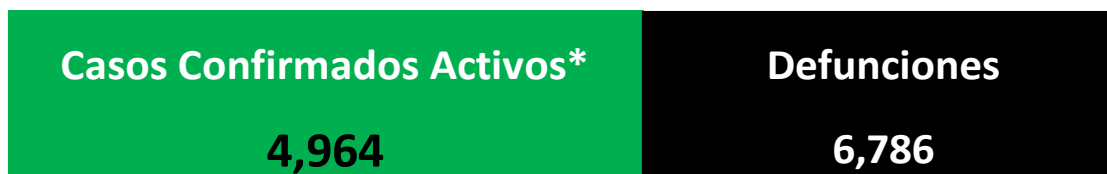
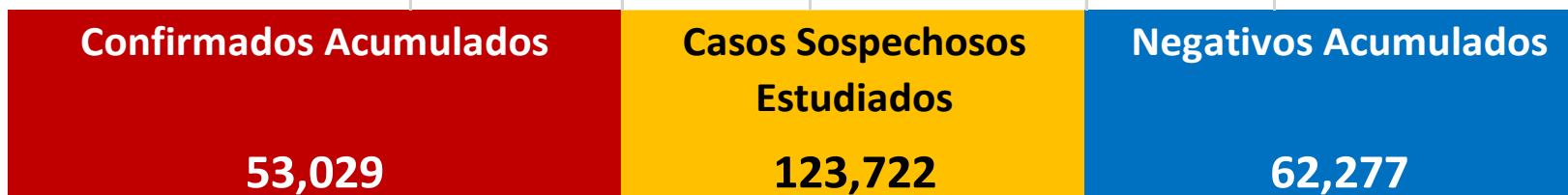
Fuente: Plataforma Nacional SISVER, Preliminar al Corte. Acumulados al 23/jul/2021 , Por Lugar de Residencia.

CASOS ACTIVOS*: Caso Confirmado Positivo con fecha de inicio de síntomas en los últimos 14 días.



COVID-19 SINALOA: Resumen de Casos

27 febrero 2020 - al viernes, 23 de julio de 2021



* CASO ACTIVO: Caso Confirmado Positivo con Fecha de Inicio de Síntomas en los Últimos 14 Días



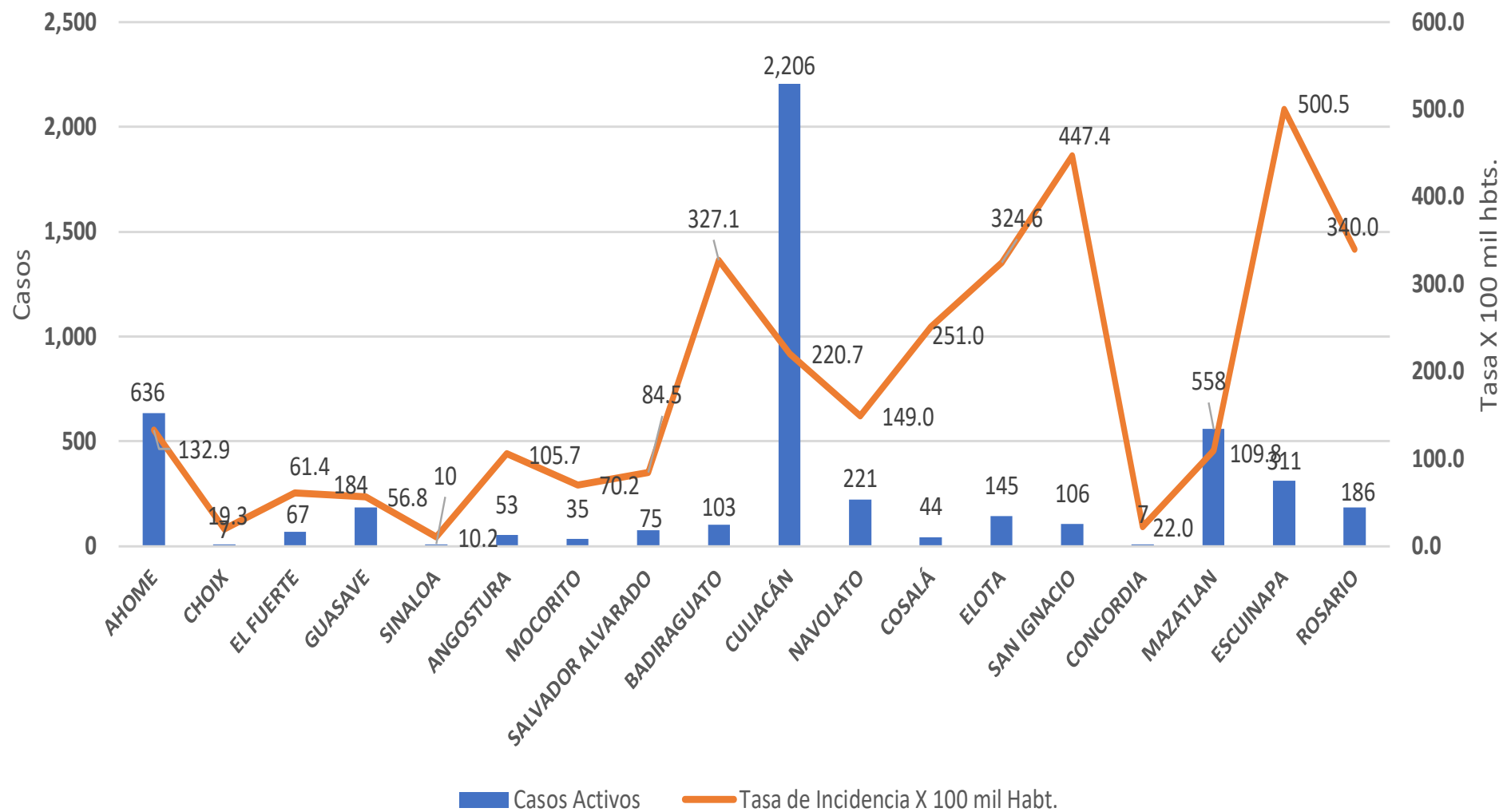
512 Días

[27/02/2020 - 23/07/2021]

Días de COVID-19 en SINALOA

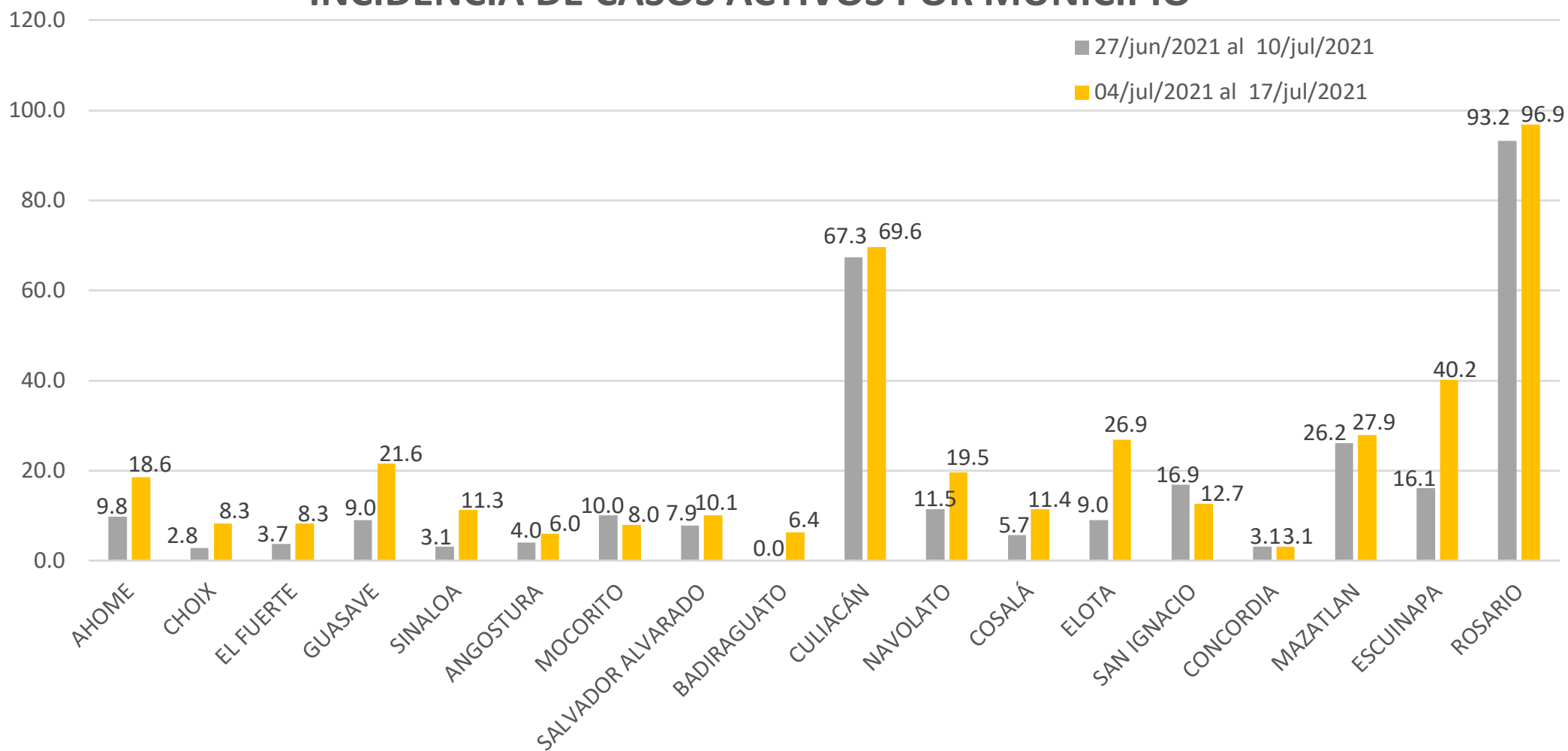


Casos Confirmados* Activos, de COVID-19 por Municipio al día de hoy 23/jul/2021





INCIDENCIA DE CASOS ACTIVOS POR MUNICIPIO



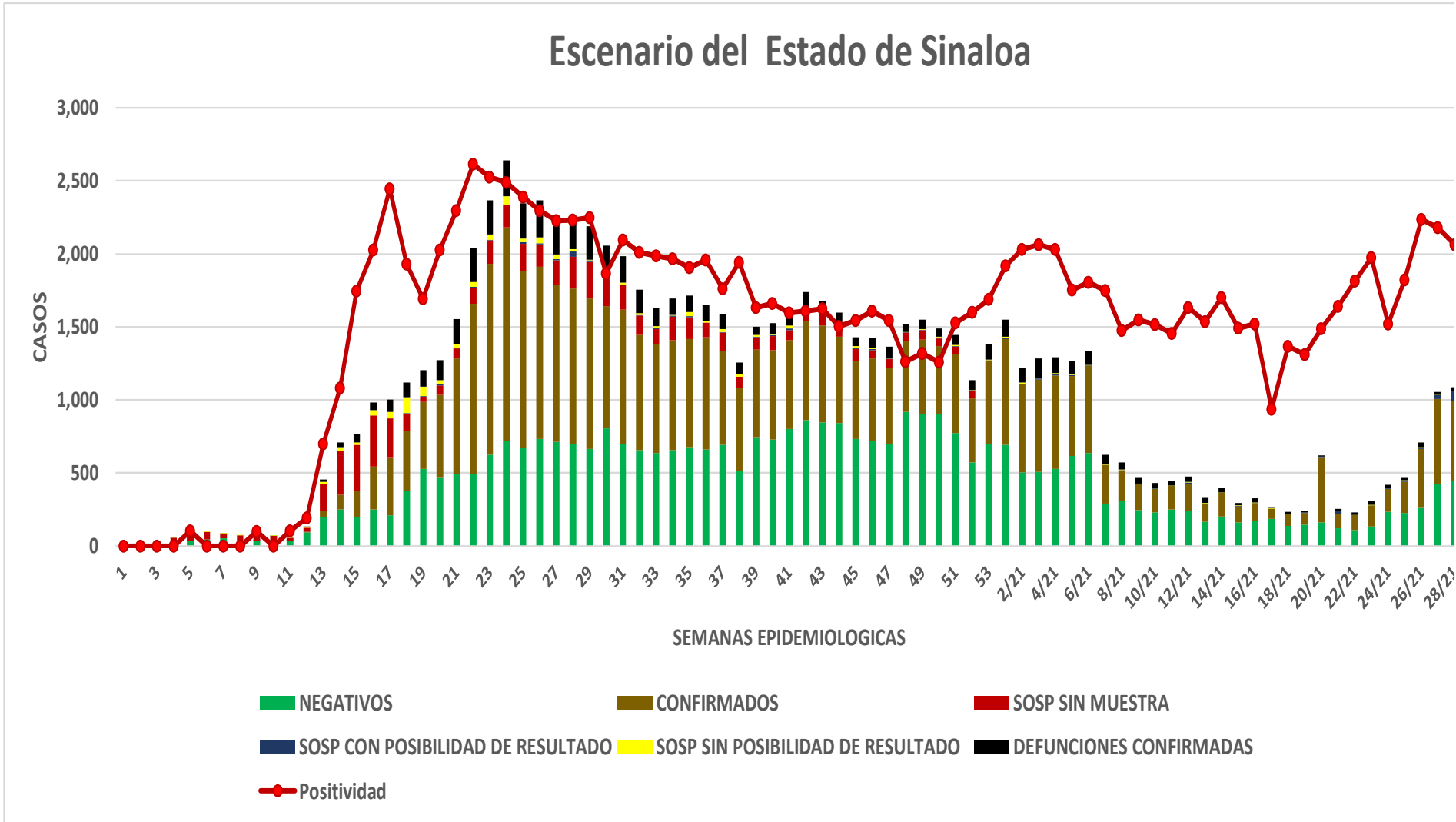
COVID-19 Sinaloa: Casos positivos, sospechosos y negativos

123,722 Personas
Notificadas

55.0% Positividad Semana
28/2021

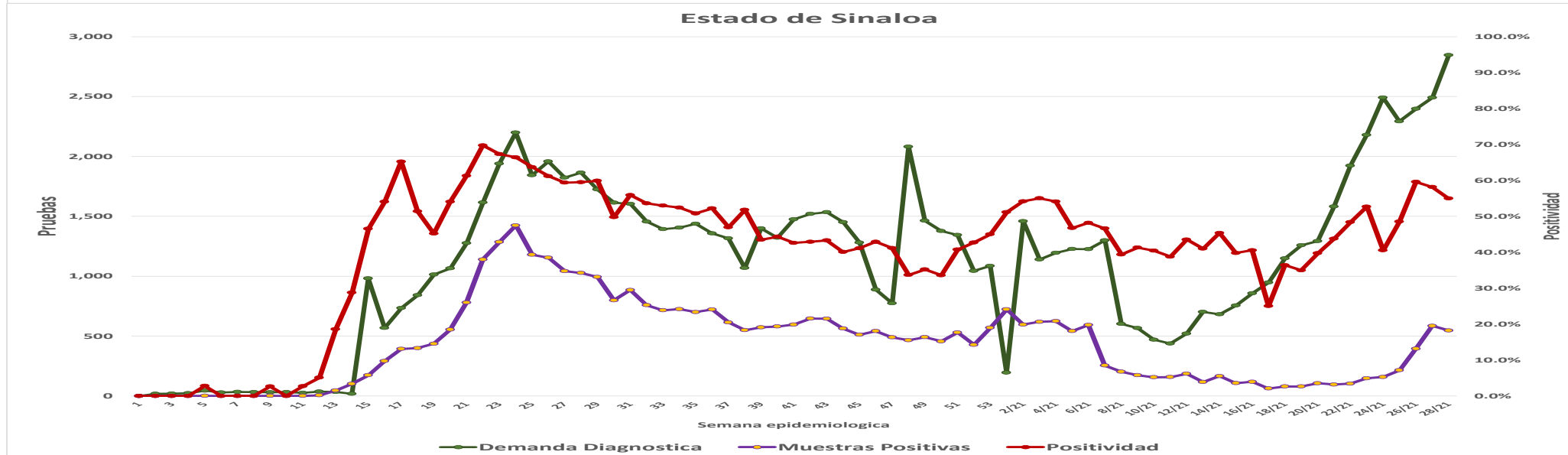
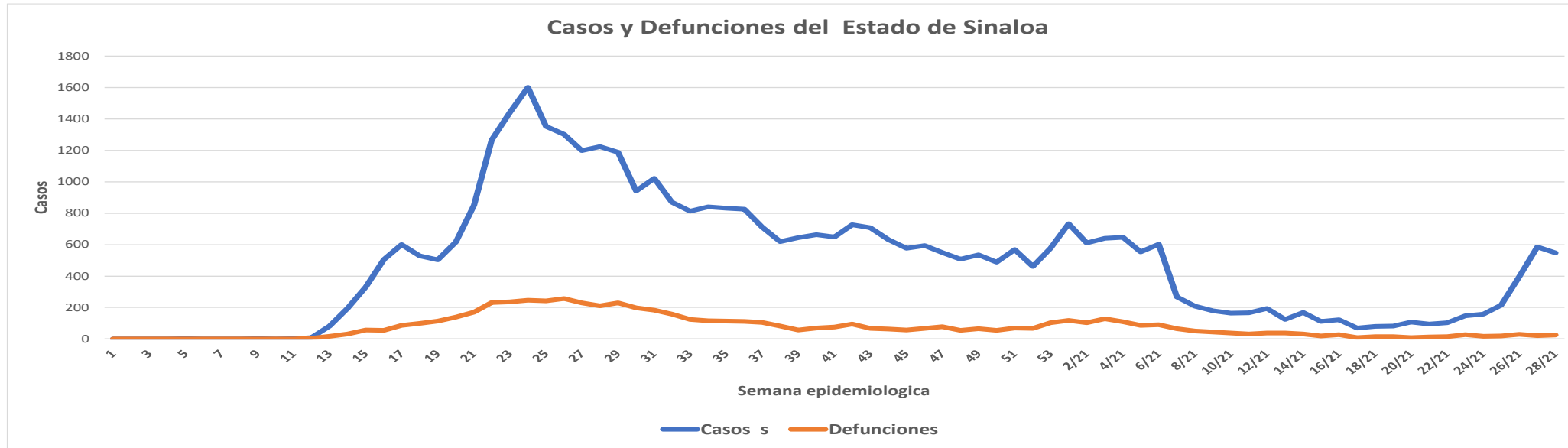
**NUEVA
NORMALIDAD**

Escenario del Estado de Sinaloa



COVID-19 Sinaloa: Casos Estimados, Defunciones, Demanda Diagnostica y Positividad

**NUEVA
NORMALIDAD**



Fuente: Plataforma Nacional SINAVE/SISVER, Acumulados al 23/jul/2021; Dr. José P. Güémez A.



COVID-19 Sinaloa: Casos Positivos a SARS-CoV-2, por LESPS Notificados los últimos 7 días.

NUEVA
NORMALIDAD

CASOS CONFIRMADOS A SARS-CoV-2 SEGÚN MUNICIPIO LOS ULTIMOS 7 DIAS POR LESPS	23/07/2021 Acum. Hasta el día de hoy	CASOS CONFIRMADOS A SARS-COV-2 LOS ULTIMOS 7 DIAS POR LESPS							Total de Casos Confirmados Ultimos 7 Dias
		Registrados en Plataforma SINAVE/SISVER							
		22/07/2021	21/07/2021	20/07/2021	19/07/2021	18/07/2021	17/07/2021	16/07/2021	
AHOME	7,265	1	23	5	12	5	0	3	49
CHOIX	220	0	0	1	1	1	0	0	3
EL FUERTE	907	1	1	1	4	1	0	0	8
GUASAVE	5,265	5	2	27	8	3	0	4	49
SINALOA	489	0	0	5	0	1	0	0	6
ANGOSTURA	531	1	0	0	1	0	0	1	3
MOCORITO	257	2	0	0	0	0	0	0	2
SALVADOR ALVARADO	1,457	0	0	0	4	0	0	1	5
BADIRAGUATO	358	0	0	0	2	0	0	0	2
CULIACAN	23,252	37	19	43	80	13	1	37	230
NAVOLATO	1,728	1	1	0	2	0	0	1	5
COSALA	137	0	1	0	0	0	0	0	1
ELOTA	490	0	0	4	0	0	0	6	10
SAN IGNACIO	216	1	0	0	0	0	0	0	1
CONCORDIA	120	0	0	0	0	1	0	0	1
MAZATLAN	8,079	14	51	0	20	6	2	4	97
ESCUINAPA	951	3	4	0	8	1	0	1	17
ROSARIO	1,007	2	5	0	18	1	0	0	26
Total Estado	52,729	68	107	86	160	33	3	58	515
De Otros Estados	297								
	53,026								



COVID-19 Sinaloa: Casos y Defunciones Positivas a SARS-CoV-2, por LESPS, Notificadas los últimos 7 días.

NUEVA
NORMALIDAD

CASOS POSITIVOS A SARS-CoV-2 SEGÚN JURISDICCION LOS ULTIMOS 7 DIAS	23/07/2021 Acum. Hasta el día de hoy	CASOS POSITIVOS A SARS-COV-2 LOS ULTIMOS 7 DIAS							Total de Casos Confirmados Ultimos 7 Dias
		Registrados en Plataforma SINAVE/SISVER							
		22/07/2021	21/07/2021	20/07/2021	19/07/2021	18/07/2021	17/07/2021	16/07/2021	
Jurisdiccion I, Los Mochis	8,392	2	24	7	17	7	0	3	60
Jurisdiccion II, Guasave	5,754	5	2	32	8	4	0	4	55
Jurisdiccion III, Guamuchil	2,245	3	0	0	5	0	0	2	10
Jurisdiccion IV, Culiacan	25,475	38	21	43	84	13	1	38	238
Jurisdiccion V, Mazatlan	8,905	15	51	4	20	7	2	10	109
Jurisdiccion VI, Escuinapa	1,958	5	9	0	26	2	0	1	43
Total Estado	52,729	68	107	86	160	33	3	58	515

BASE SISVER									
DEFUNCIONES POSITIVAS A SARS-CoV-2 POR JURISDICCION LOS ULTIMOS 7 DIAS	23/07/2021 Acum. Hasta el día de hoy	DEFUNCIONES POSITIVAS A SARS-COV-2 LOS ULTIMOS 7 DIAS							Total de Casos Confirmados Ultimos 7 Dias
		Registrados en Plataforma SINAVE/SISVER							
		22/07/2021	21/07/2021	20/07/2021	19/07/2021	18/07/2021	17/07/2021	16/07/2021	
Jurisdiccion I, Los Mochis	1,354	0	3	5	6	2	2	1	19
Jurisdiccion II, Guasave	828	0	1	1	2	0	1	0	5
Jurisdiccion III, Guamuchil	438	0	1	0	0	0	0	0	1
Jurisdiccion IV, Culiacan	2,755	0	9	6	9	11	9	10	54
Jurisdiccion V, Mazatlan	1,181	1	6	6	4	6	2	8	33
Jurisdiccion VI, Escuinapa	163	0	2	0	0	0	0	1	3
Total Estado	6,719	1	22	18	21	19	14	20	115



COVID-19 Sinaloa: Defunciones Confirmadas por Laboratorio a SARS-CoV-2 Notificadas por Municipio últimos 7 días.

BASE SISVER

DEFUNCIONES POSITIVAS A SARS-CoV-2 SEGÚN MUNICIPIO LOS ULTIMOS 7 DIAS	23/07/2021 Acum. Hasta el día de hoy	DEFUNCIONES POSITIVAS A SARS-COV-2 LOS ULTIMOS 7 DIAS							Total de Casos Confirmados Ultimos 7 Dias
		Registrados en Plataforma SINAVE/SISVER							
		22/07/2021	21/07/2021	20/07/2021	19/07/2021	18/07/2021	17/07/2021	16/07/2021	
AHOME	1,152	0	3	5	5	2	1	1	17
CHOIX	29	0	0	0	0	0	0	0	0
EL FUERTE	173	0	0	0	1	0	1	0	2
GUASAVE	739	0	1	1	1	0	1	0	4
SINALOA	89	0	0	0	1	0	0	0	1
ANGOSTURA	134	0	0	0	0	0	0	0	0
MOCORITO	69	0	0	0	0	0	0	0	0
SALVADOR ALVARADO	235	0	1	0	0	0	0	0	1
BADIRAGUATO	28	0	0	0	0	0	0	0	0
CULIACAN	2,485	0	8	6	9	10	9	10	52
NAVOLATO	233	0	1	0	0	1	0	0	2
COSALA	9	0	0	0	0	0	0	0	0
ELOTA	43	0	0	0	0	0	0	0	0
SAN IGNACIO	20	0	0	0	0	0	0	0	0
CONCORDIA	33	0	1	0	0	0	0	0	1
MAZATLAN	1,085	1	5	6	4	6	2	8	32
ESCUINAPA	91	0	0	0	0	0	0	0	0
ROSARIO	72	0	2	0	0	0	0	1	3
Total Estado	6,719	1	22	18	21	19	14	20	115
Defunciones; Residentes de otros Estados	42								
Total Defunciones en el EDO	6,761								

NUEVA
NORMALIDAD



COVID-19 Sinaloa: Defunciones Confirmadas por Laboratorio, Asociación o Dictaminación a SARS-CoV-2 Notificadas al Estado.

COVID-19, SINALOA: DEFUNCIONES POR ASOCIACION Y DICTAMINACION CLINICA EPIDEMIOLOGICA

NUEVA
NORMALIDAD

CLASIFICACION FINAL DEFUNCIONES	Informacion hasta: 23/07/2021			TOTAL DEFUNCIONES
	TOMA DE MUESTRA		TOTAL	
	SI	NO		
CONFIRMADO POR LABORATORIO	5670	0	5,670	6,786
CONFIRMADO POR ANTIGENO	20	613	633	
CONFIRMADO POR ASOCIACIÓN	15	75	90	
CONFIRMADO POR DICTAMINACIÓN	38	355	393	
INVALIDO	3	0	3	475
NO REALIZADO	73	0	73	
SOSPECHOSO	38	361	399	
NEGATIVO	1947	0	1,947	2,093
NEGATIVO ANTIGENO	1	145	146	
TOTAL GENERAL	7,804	1,404	9,208	9,354



COVID-19 Sinaloa: Casos y Defunciones en Embarazadas y Menores de 18 años

NUEVA
NORMALIDAD

EMBARAZADAS CON SARS-COV2 <small>Registrados en Plataforma SINAVE/SISVER</small>	Casos	Defunciones
SSA	202	6
IMSS	251	2
IMSS-OPORTUNIDADES	19	1
SEDENA	9	0
ISSSTE	9	0
SEMAR	5	0
MUNICIPAL	2	0
HOSPITAL MARGARITA MAZA DE JUAREZ	0	0
ESTATAL	5	0
HOSPITAL CIVIL DE CULIACAN	0	0
PRIVADA	1	0
CLINICA HOSPITAL CULIACAN S. A. DE C. V.	0	0
HOSPITAL MARINA MAZATLAN	0	0
HOSPITAL ANGELES CULIACAN	0	0
MEDICA DE LA CIUDAD	0	1
Total	503	10

MENORES DE 18 AÑOS POSITIVOS A SARS-CoV-2	Casos	Defunciones
SSA	862	5
IMSS	742	11
IMSS-OPORTUNIDADES	36	1
SEDENA	8	0
ISSSTE	34	1
SEMAR	5	0
MUNICIPAL	4	0
HOSPITAL MARGARITA MAZA DE JUAREZ	0	0
ESTATAL	26	0
HOSPITAL CIVIL DE CULIACAN	0	0
PRIVADA	14	0
CLINICA HOSPITAL CULIACAN S. A. DE C. V.	0	0
HOSPITAL MARINA MAZATLAN	0	0
HOSPITAL ANGELES CULIACAN	0	0
MEDICA DE LA CIUDAD	0	0
Total	1731	18



COVID-19 Sinaloa:

Casos confirmados en personal de la salud por Institución



SARS-CoV-2 POR INSTITUCION Y PERSONAL DE LA SALUD <small>Registrados en Plataforma SINAVE/SISVER</small>	MEDICOS	ENFERMERAS	OTROS TRABAJADORES DE LA SALUD	LABORATORISTAS	DENTISTAS	TOTAL
SSA	726	860	696	51	66	2,399
IMSS	763	1,367	1,056	67	22	3,275
IMSS-OPORTUNIDADES	41	45	29	2	1	118
SEDENA	3	4	7	1	0	15
ISSSTE	159	310	151	22	7	649
SEMAR	9	21	5	2	2	39
MUNICIPAL	14	11	12	0	0	37
HOSPITAL MARGARITA MAZA DE JUAREZ	14	11	12	0	0	37
ESTATAL	90	46	24	2	0	162
HOSPITAL CIVIL DE CULIACAN	90	46	24	2	0	162
PRIVADA	42	21	16	5	1	85
CLINICA HOSPITAL CULIACAN S. A. DE C. V.	1	0	0	0	0	1
HOSPITAL MARINA MAZATLAN	5	12	13	4	0	34
HOSPITAL ANGELES CULIACAN	6	1	1	0	0	8
MEDICA DE LA CIUDAD	4	1	0	0	0	5
Total	1,847	2,685	1,996	152	99	6,779

CONFIRMADOS DEL AREA DE LA SALUD <small>Registrados en Plataforma SINAVE/SISVER</small>	Hasta el día de Hoy	DEFUNCION
MEDICOS	1,847	51
ENFERMERAS	2,685	16
OTROS TRABAJADORES DE LA SALUD	1,996	19
LABORATORISTAS	152	2
DENTISTAS	99	2
Total	6,779	90





DIRECCIÓN DE PREVENCIÓN Y PROMOCIÓN DE LA SALUD
SUBDIRECCIÓN DE VIGILANCIA EPIDEMIOLÓGICA

SALUD

SECRETARÍA DE SALUD

