



SERVICIOS DE SALUD DE SINALOA

SUBDIRECCIÓN DE VIGILANCIA EPIDEMIOLÓGICA



JUEVES, 23 DE FEBRERO DEL 2023

27/FEB/2020 AL 23/FEB/2023, 1092 DÍAS TRANSCURRIDOS DE COVID-19 EN SINALOA

COVID-19 SINALOA

COMUNICADO TECNICO DIARIO



Nota: Este comunicado contiene información preliminar y sus datos pueden variar sin previo aviso, datos presentados disponibles a la fecha y corte especificados.



Dr. Rafael Martínez Rocha
Jefe de Depto. De Vigilancia
Epidemiológica
Servicios de Salud de Sinaloa



SALUD

SECRETARÍA DE SALUD

DGE

DIRECCIÓN GENERAL
DE EPIDEMIOLOGÍA

PLATAFORMA SINAVE/SISVER



SITUACION GENERAL EN EL ESTADO DE SINALOA POR SARS-COV 2



SERVICIOS DE SALUD DE SINALOA SUBDIRECCION DE EPIDEMIOLOGIA

SINALOA , PLATAFORMA DE VIGILANCIA EPIDEMIOLOGICA COVID-19

MUNICIPIOS	NOTIFICADOS ACUMULADO AL 23/feb/2023			RESULTADO FINAL						
	AMBOS GENEROS	FEMENINOS	MASCULINOS	RESULTADO NEGATIVO	RESULTADO INFLUENZA	OTROS DX	POSITIVO SARS-CoV-2	SOSPECHOSOS	DEFUNCION (+) Sars-CoV-2	CASOS ACTIVOS *
AHOME	67,293	38,308	28,985	35,714	92	506	29,844	2	1,736	98
CHOIX	980	526	454	473	12	16	471	0	49	0
EL FUERTE	6,244	3,537	2,707	2,800	152	57	3,298	0	289	9
GUASAVE	42,561	24,576	17,985	22,026	143	668	15,517	0	1,069	12
SINALOA	3,299	1,859	1,440	1,902	12	59	1,190	0	154	1
ANGOSTURA	2,953	1,633	1,320	1,325	11	19	1,552	0	173	0
MOCORITO	1,821	989	832	993	15	31	734	0	111	0
SALVADOR ALVARADO	8,699	5,056	3,643	4,349	26	44	4,175	1	288	3
BADIRAGUATO	2,470	1,387	1,083	1,447	550	48	908	0	42	0
CULIACAN	210,466	122,874	87,592	117,883	260	2,092	84,608	4	3,591	240
NAVOLATO	11,083	6,364	4,719	5,600	23	104	5,042	0	352	2
COSALA	1,341	682	659	604	10	15	514	0	15	0
ELOTA	3,801	2,080	1,721	2,170	10	37	1,470	0	69	0
SAN IGNACIO	807	449	358	404	0	13	377	0	31	0
CONCORDIA	648	336	312	306	79	7	309	0	48	0
MAZATLAN	69,093	38,826	30,267	38,565	98	560	27,371	1	1,676	34
ESCUINAPA	4,607	2,622	1,985	2,061	32	106	2,233	1	159	1
ROSARIO	3,685	1,955	1,730	1,526	6	39	1,990	0	114	0
TOTAL	441,851	254,059	187,792	240,148	1,531	4,421	181,603	9	9,966	400
OTRO ESTADO	7,334	4,279	4,199	5,983	20	5	2,324	7	110	3

NOTIFICADOS

441,851

NEGATIVOS

240,148

POSITIVOS

181,603

SOSPECHOSOS

9

DEFUNCIONES

9,966

HOSPITALIZADOS

20,987

TASAS E INDICES ACUMULADOS

TASA DE INCIDENCIA
ESTATAL X 100,000 HABS

5,665

INDICE DE LETALIDAD

5.49%

% POSITIVIDAD

41.1%

INDICE DE
HOSPITALIZACION

11.4%



CASOS ACTIVOS*: Caso Confirmado Positivo con fecha de inicio de sintomas en los ultimos 14 dias.



CASOS ACTIVOS POR MUNICIPIO EN EL ESTADO DE SINALOA POR SARS-COV 2



ACTIVOS ESTIMADOS

400

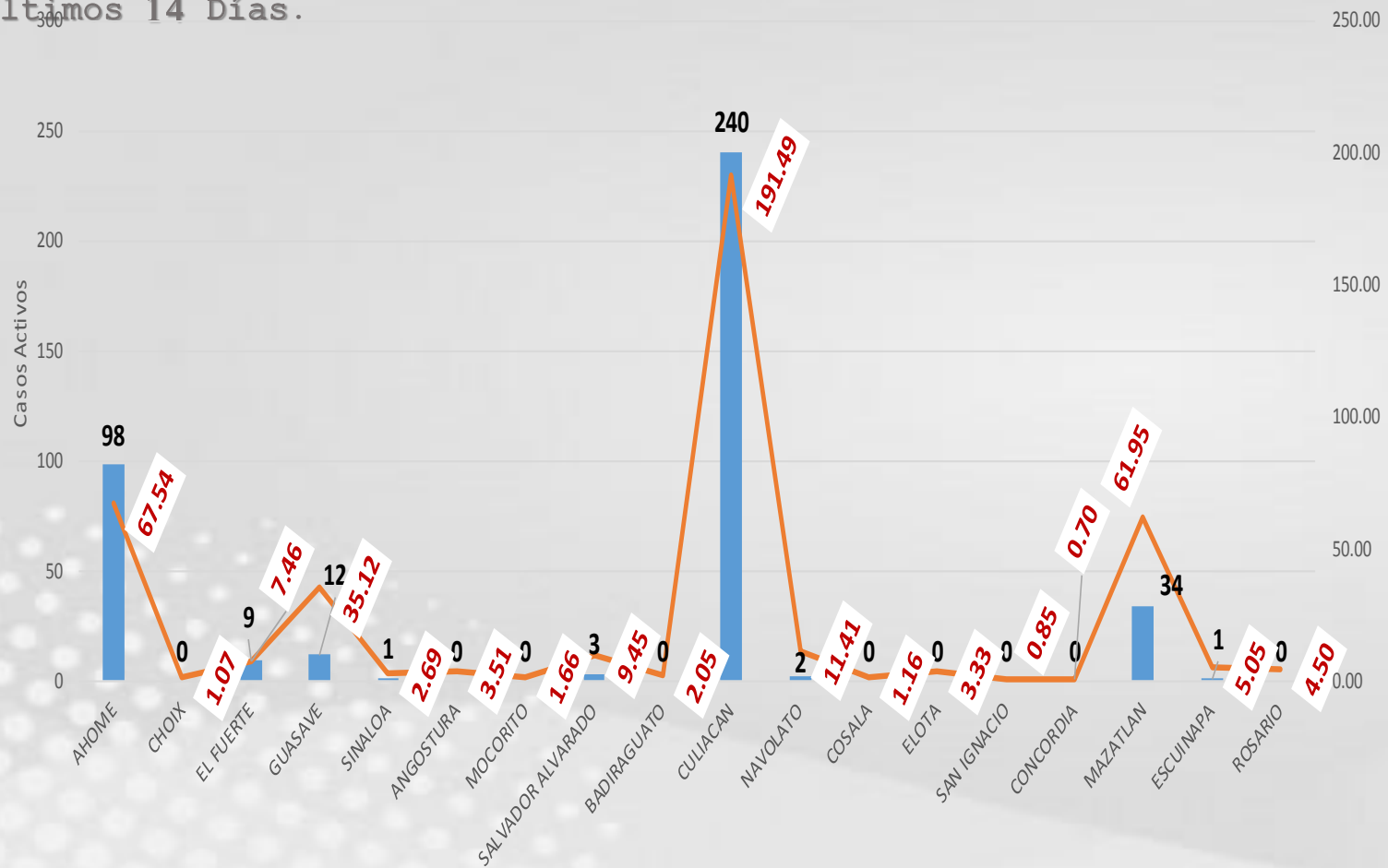
HOSPITALIZADOS

15

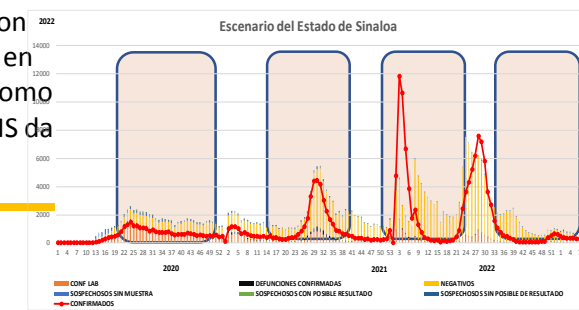
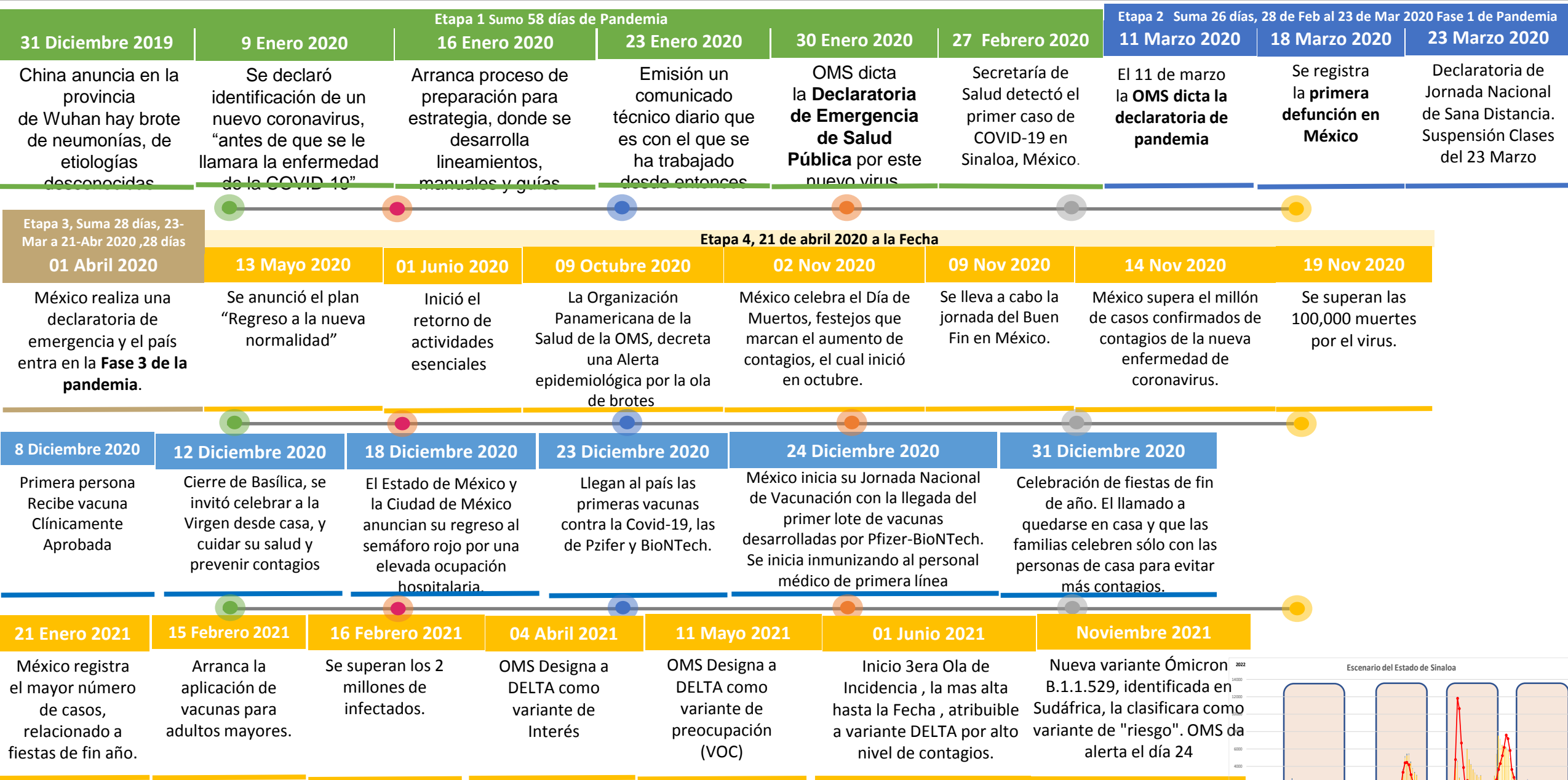
AMBULATORIOS

385

CASO ACTIVO: Caso Confirmado Positivo con Fecha de Inicio de Síntomas en los Últimos 14 Días.



CRONOLOGIA COVID-19, FASES, ETAPAS Y FECHAS



La primera ola empezó cuando inició la epidemia, en febrero de 2020 hasta Septiembre
 La segunda ola epidémica fue en octubre de 2020 y llegó un punto máximo en abril de 2021
 La Tercer ola epidémica Inicio en Junio de 2021 a Noviembre

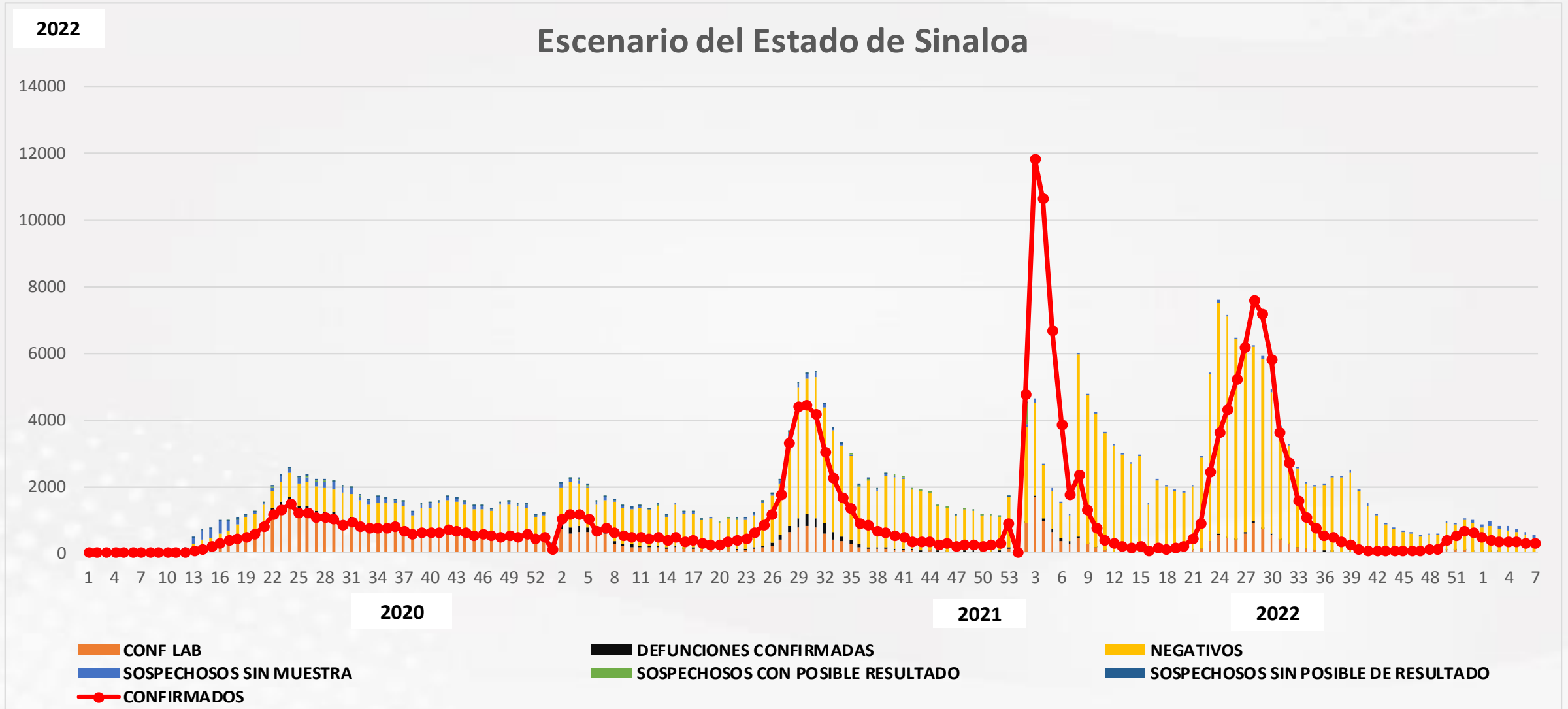


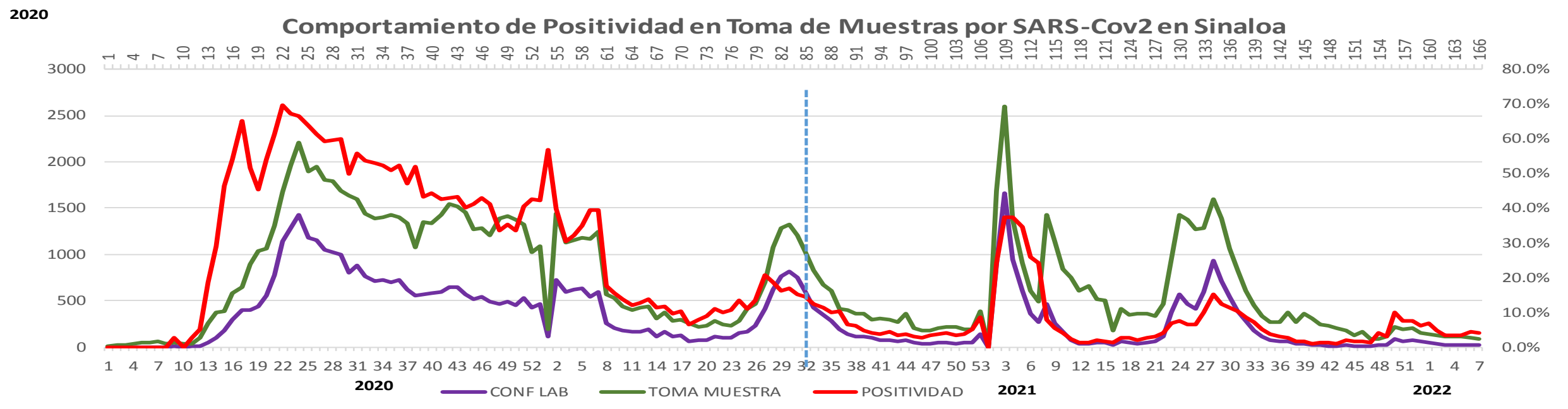
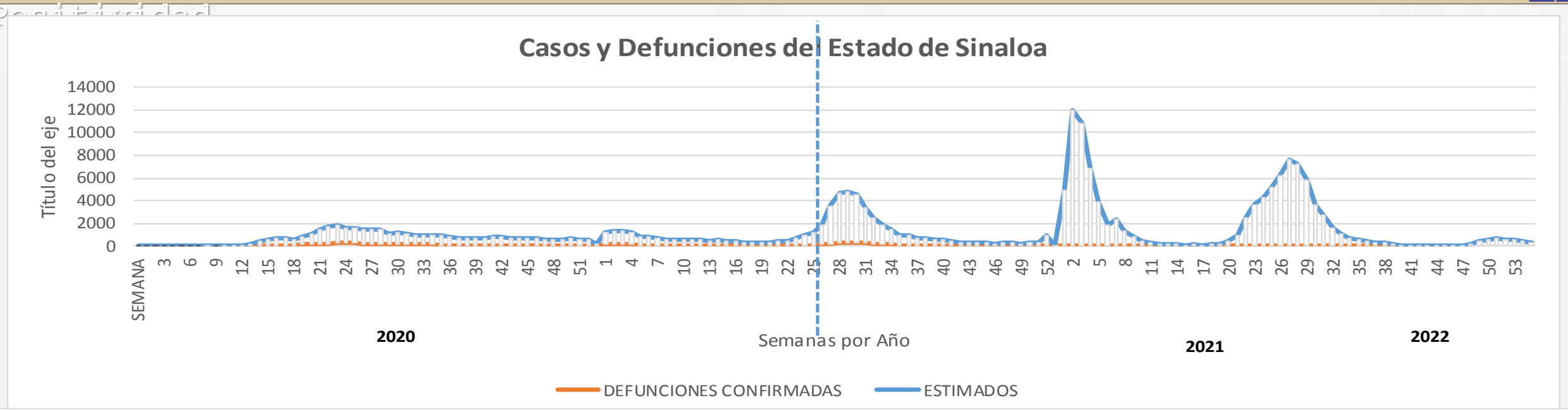
COVID-19 Sinaloa: Casos Positivos, Sospechosos y Negativos



NOTIFICADOS

441,851



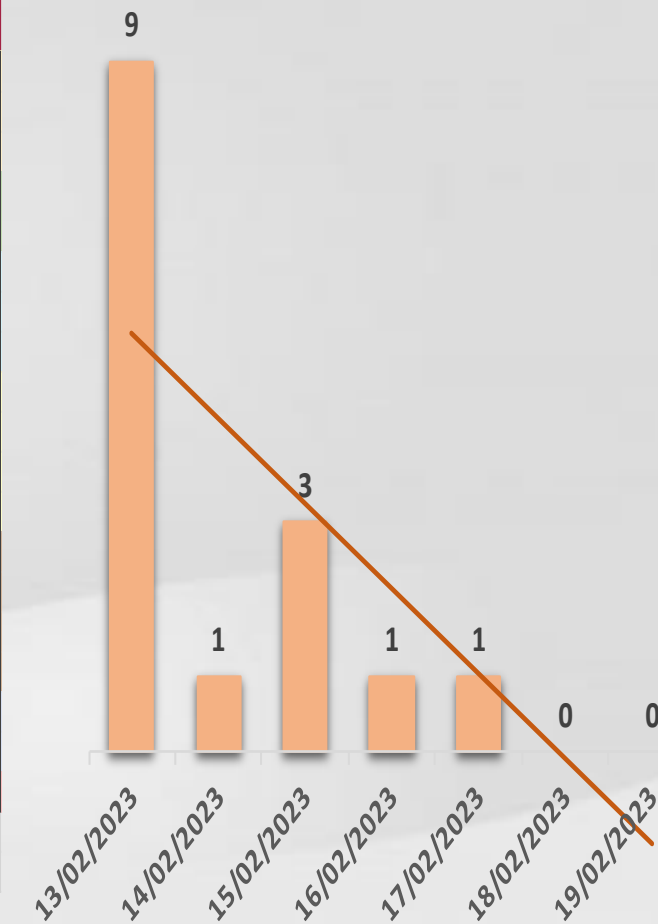




CONFIRMADOS SARS-COV 2 POR LESP EN SINALOA LOS ULTIMOS 10 DIAS



LISTA DE CASOS CONFIRMADOS POR LESP LOS ULTIMOS DIAS POR MUNICIPIO	CONFIRMADOS ACUMULADOS AL CORTE DE HOY 23/feb/2023	VENTANA DE RESPUESTA LESP CONFIRMADOS A SARS-COV-2			CASOS CONFIRMADOS A SARS-COV-2 LOS ULTIMOS 7 DIAS EVOLUCIONADOS EN PLATAFORMA SINAVE/SISVER							Total Casos Confirmados Últimos 10 Días
		22/02/2023	21/02/2023	20/02/2023	19/02/2023	18/02/2023	17/02/2023	16/02/2023	15/02/2023	14/02/2023	13/02/2023	
AHOME	29,844	0	0	0	0	0	0	0	0	1	1	2
CHOIX	471	0	0	0	0	0	0	0	0	0	0	0
EL FUERTE	3,298	0	0	0	0	0	0	0	0	0	1	1
GUASAVE	15,517	0	0	0	0	0	1	0	0	0	1	2
SINALOA	1,190	0	0	0	0	0	0	0	0	0	0	0
ANGOSTURA	1,552	0	0	0	0	0	0	0	0	0	0	0
MOCORITO	734	0	0	0	0	0	0	0	0	0	0	0
SALVADOR ALVARA	4,175	0	0	0	0	0	0	0	0	0	0	0
BADIRAGUATO	908	0	0	0	0	0	0	0	0	0	0	0
CULIACAN	84,608	0	1	7	0	0	0	1	3	0	6	18
NAVOLATO	5,042	0	0	0	0	0	0	0	0	0	0	0
COSALA	514	0	0	0	0	0	0	0	0	0	0	0
ELOTA	1,470	0	0	0	0	0	0	0	0	0	0	0
SAN IGNACIO	377	0	0	0	0	0	0	0	0	0	0	0
CONCORDIA	309	0	0	0	0	0	0	0	0	0	0	0
MAZATLAN	2,233	0	0	0	0	0	0	0	0	0	0	0
ESCUINAPA	27,371	0	0	0	0	0	0	0	0	0	0	0
ROSARIO	1,990	0	0	0	0	0	0	0	0	0	0	0
Total Estado	181,603	0	1	7	0	0	1	1	3	1	9	23
De Otros Estados	2,324	Fuente: Plataforma Nacional SINAVE/SISVER, Preliminar al Corte. Acumulados al 23/feb/2023, Por Municipio. Con Ventana de respuesta considerado referente a los procesos de laboratorio y posible demanda de muestras así como de actualización en Plataforma.										
Total	183,927	de tiempo de 3 días.										



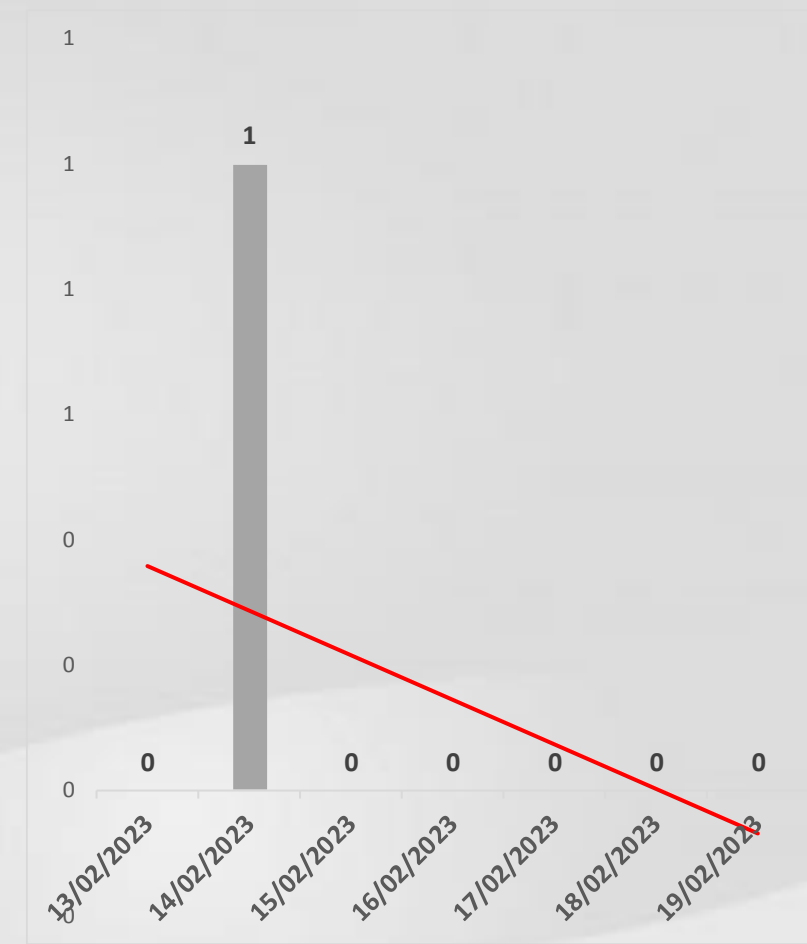


COVID-19 Sinaloa: Defunciones Confirmadas por Laboratorio a SARS-CoV-2



Notificadas por Municipio últimos 10 días.

LISTA DE CASOS DE DEFUNCIONES CONFIRMADAS POR LESP LOS ULTIMOS DIAS POR MUNICIPIO	CONFIRMADOS ACUMULADOS AL CORTE DE HOY 23/feb/2023	VENTANA DE RESPUESTA LESP CONFIRMADOS A SARS-COV-2			CASOS CONFIRMADOS A SARS-COV-2 LOS ULTIMOS 7 DIAS EVOLUCIONADOS EN PLATAFORMA SINAVE/SISVER							Total Defunciones Confirmadas a SARS-Cov2 los Últimos 10 Días
		22/02/2023	21/02/2023	20/02/2023	19/02/2023	18/02/2023	17/02/2023	16/02/2023	15/02/2023	14/02/2023	13/02/2023	
AHOME	1,736	0	0	0	0	0	0	0	0	1	0	1
CHOIX	49	0	0	0	0	0	0	0	0	0	0	0
EL FUERTE	289	0	0	0	0	0	0	0	0	0	0	0
GUASAVE	1,069	0	0	0	0	0	0	0	0	0	0	0
SINALOA	154	0	0	0	0	0	0	0	0	0	0	0
ANGOSTURA	173	0	0	0	0	0	0	0	0	0	0	0
MOCORITO	111	0	0	0	0	0	0	0	0	0	0	0
SALVADOR ALVARADO	288	0	0	0	0	0	0	0	0	0	0	0
BADIRAGUATO	42	0	0	0	0	0	0	0	0	0	0	0
CULIACAN	3,591	0	0	0	0	0	0	0	0	0	0	0
NAVOLATO	352	0	0	0	0	0	0	0	0	0	0	0
COSALA	15	0	0	0	0	0	0	0	0	0	0	0
ELOTA	69	0	0	0	0	0	0	0	0	0	0	0
SAN IGNACIO	31	0	0	0	0	0	0	0	0	0	0	0
CONCORDIA	48	0	0	0	0	0	0	0	0	0	0	0
MAZATLAN	159	0	0	0	0	0	0	0	0	0	0	0
ESCUINAPA	1,676	0	0	0	0	0	0	0	0	0	0	0
ROSARIO	114	0	0	0	0	0	0	0	0	0	0	0
Total Estado	9,966	0	0	0	0	0	0	0	0	1	0	1
De Otros Estados	110	<i>Fuente: Plataforma Nacional SINAVE/SISVER, Preliminar al Corte. Acumulados al 23/feb/2023, Por Municipio. Con Ventana de Tiempo de 3 dias.</i>										
Total	10,076											



VENTANA DE TIEMPO: Lapso de respuesta considerado referente a los procesos de laboratorio y posible demanda de muestras, certificación por defunción, así como de actualización en Plataforma.

COVID-19 Sinaloa: Casos y Defunciones Positivas a SARS-CoV-2, por LESPS, Notificadas por Jurisdicción los últimos 10 días.



LISTA DE CASOS CONFIRMADOS POR LESP LOS ULTIMOS DIAS POR MUNICIPIO	CONFIRMADOS ACUMULADOS AL CORTE DE HOY 23/feb/2023	VENTANA DE RESPUESTA LESP CONFIRMADOS A SARS-COV-2			CASOS CONFIRMADOS A SARS-COV-2 LOS ULTIMOS 7 DIAS EVOLUCIONADOS EN PLATAFORMA SINAVE/SISVER							Total Confirmados por LESP en SISVER los Ultimos 10 Dias	
		22/02/2023	21/02/2023	20/02/2023	19/02/2023	18/02/2023	17/02/2023	16/02/2023	15/02/2023	14/02/2023	13/02/2023		
Jurisdicción I, Los Mochis	33,613	0	0	0	0	0	0	0	0	1	2	3	
Jurisdicción II, Guasave	16,707	0	0	0	0	0	1	0	0	0	1	2	
Jurisdicción III, Guamuchil	6,461	0	0	0	0	0	0	0	0	0	0	0	
Jurisdicción IV, Culiacán	90,558	0	1	7	0	0	0	1	3	0	6	18	
Jurisdicción V, Mazatlán	2,361	0	0	0	0	0	0	0	0	0	0	0	
Jurisdicción VI, Escuinapa	31,903	0	0	0	0	0	0	0	0	0	0	0	
Total Estado	181,603	0	1	7	0	0	1	1	3	1	9	23	



LISTA DE DEFUNCIONES ULTIMOS DIAS POR JURISDICIONES	DEFUNCIONES ACUMULADAS AL CORTE DE HOY 23/feb/2023	VENTANA DE RESPUESTA LESP CONFIRMADOS A SARS-COV-2			DEFUNCIONES CONFIRMADAS A SARS-COV-2 LOS ULTIMOS 7 DIAS EVOLUCIONADOS EN PLATAFORMA SINAVE/SISVER							Total Evoluciones a Defuncion en los Ultimos 10 Dias	
		22/02/2023	21/02/2023	20/02/2023	19/02/2023	18/02/2023	17/02/2023	16/02/2023	15/02/2023	14/02/2023	13/02/2023		
Jurisdicción I, Los Mochis	2,074	0	0	0	0	0	0	0	0	1	0	1	
Jurisdicción II, Guasave	1,223	0	0	0	0	0	0	0	0	0	0	0	
Jurisdicción III, Guamuchil	572	0	0	0	0	0	0	0	0	0	0	0	
Jurisdicción IV, Culiacán	3,985	0	0	0	0	0	0	0	0	0	0	0	
Jurisdicción V, Mazatlán	115	0	0	0	0	0	0	0	0	0	0	0	
Jurisdicción VI, Escuinapa	1,997	0	0	0	0	0	0	0	0	0	0	0	
Total Estado	9,966	0	0	0	0	0	0	0	0	1	0	1	

VENTANA DE TIEMPO: Lapso de respuesta considerado referente a los procesos de laboratorio y posible demanda de muestras, certificación por defunción, así como de actualización en Plataforma.

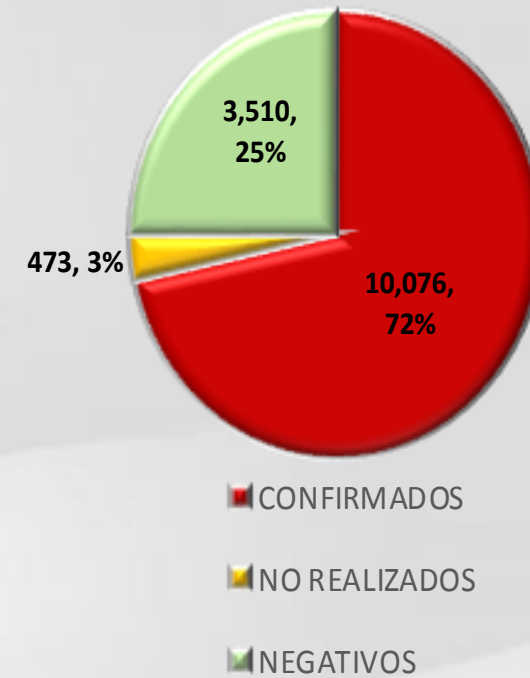
COVID-19 Sinaloa: Defunciones Confirmadas por Laboratorio, Asociación y Dictaminación a SARS-CoV-2 Notificadas al Estado.



COVID 19, SINALOA: DEFUNCIONES POR ASOCIACION Y DICTAMINACION CLINICA EPIDEMIOLOGICA

CLASIFICACION FINAL DE DEFUNCIONES AL 23/feb/2023	TOMA DE MUESTRA		TOTAL	TOTAL DEFUNCIONES
	SI	NO		
CONFIRMADO POR LABORATORIO	7,733	0	7,733	10,076
CONFIRMADO POR ANTIGENO	151	1,527	1,678	
CONFIRMADO POR ASOCIACION	22	99	121	
CONFIRMADO POR DICTAMINACION	43	501	544	
INVALIDO	4	0	4	473
NO REALIZADO	83	0	83	
SOSPECHOSO	44	342	386	
NEGATIVO	2,805	0	2,805	3,510
NEGATIVO ANTIGENO	19	686	705	
TOTAL	10,904	3,155	14,059	14,059

CLASIFICACION FINAL DE PRUEBAS SARS COV2 DE DEFUNCIONES



COVID-19 Sinaloa: Casos confirmados en personal de la salud por Institución



SARS-CoV-2 POR INSTITUCION Y	MEDICOS	ENFERMERAS	OTROS TRABAJADORES	LABORATORISTAS	DENTISTAS	TOTAL
SSA	1,343	1,551	1,424	103	142	4,563
IMSS	1,759	2,994	2,595	163	67	7,578
IMSS-OPORTUNIDADES	115	124	84	2	5	330
SEDENA	7	5	9	2	0	23
ISSSTE	494	717	339	39	18	1,607
SEMAR	19	28	12	2	2	63
MUNICIPAL	14	11	13	0	0	38
ESTATAL	105	60	34	4	0	203
PRIVADA	207	184	754	14	15	1,174
PEMEX	0	0	0	0	0	0
CRUZ ROJA	0	0	0	0	0	0
UNIVERSITARIO	1	0	0	0	0	1
TOTAL	4,064	5,674	5,264	329	249	15,580
	26.1%	36.4%	33.8%	2.1%	1.6%	100.0%

CONFIRMADOS DEL AREA DE LA SALUD	CASOS	DEFUNCIONES
MEDICOS	4,064	69
ENFERMERAS	5,674	20
OTROS TRABAJADORES DE LA SALUD	5,264	24
LABORATORISTAS	329	3
DENTISTAS	249	4
TOTAL	15,580	120



CUADROS ACUMULADOS CONFIRMADOS A SARS-COV 2 POR INSTITUCION EN EL ESTADO DE SINALOIA



CONFIRMADOS A SARS-COV2	CASOS	DEFUNCIONES
SSA	33,326	1,866
IMSS	100,405	5,867
IMSS-OPORTUNIDADES	2,538	95
SEDENA	765	83
ISSSTE	7,615	1,532
SEMAR	597	36
MUNICIPAL	237	16
ESTATAL	1,122	299
PRIVADA	37,285	281
PEMEX	7	1
CRUZ ROJA	0	0
UNIVERSITARIO	1	0
TOTAL	183,898	10,076

EMBARAZADAS POSITIVAS A SARS-COV2	CASOS	DEFUNCIONES
SSA	439	12
IMSS	1,189	6
IMSS-OPORTUNIDADES	71	0
SEDENA	14	0
ISSSTE	52	0
SEMAR	9	0
MUNICIPAL	2	0
ESTATAL	18	0
PRIVADA	422	2
PEMEX	0	0
CRUZ ROJA	0	0
UNIVERSITARIO	0	0
TOTAL	2,216	20

HOSPITALIZADOS CONFIRMADOS A SARS-COV2	CASOS HOSPITALIZADOS	DEFUNCIONES HOSPITALIZADOS
SSA	4,961	1,862
IMSS	10,406	5,820
IMSS-OPORTUNIDADES	257	93
SEDENA	329	81
ISSSTE	3,055	1,527
SEMAR	251	36
MUNICIPAL	64	16
ESTATAL	573	299
PRIVADA	1,090	281
PEMEX	1	1
CRUZ ROJA	0	0
UNIVERSITARIO	0	0
TOTAL	20,987	10,016

MENORES DE 18 AÑOS CONFIRMADOS A SARS-COV2	CASOS	DEFUNCIONES
SSA	3,064	8
IMSS	5,138	24
IMSS-OPORTUNIDADES	252	1
SEDENA	53	0
ISSSTE	207	2
SEMAR	26	0
MUNICIPAL	5	0
ESTATAL	46	0
PRIVADA	3,527	1
PEMEX	0	0
CRUZ ROJA	0	0
UNIVERSITARIO	0	0
TOTAL	12,318	36



COVID-19 SINALOA

COMUNICADO TECNICO DIARIO



Dr. Rosalino Flores Rocha
Subdirector De Vigilancia Epidemiológica

Dr. Rafael Martínez Rocha
Jefe de Depto. De Vigilancia Epidemiológica

Dr. Carlos Alberto Carlón Núñez
Coordinador Estatal SISVER



SALUD

SECRETARÍA DE SALUD

DGE

DIRECCIÓN GENERAL
DE EPIDEMIOLOGÍA

PLATAFORMA SINAVE/SISVER

Notificación de Eventos Emergentes con Impacto Epidemiológico al
667 758-70-00, ext. 40413.

E-mail: epidesin@yahoo.com.mx

Blvd. Alfonso Zaragoza Maytorena n° 2204, edificio "A", tercer piso,
Fraccionamiento Bonanzas, C.P. 80020, Culiacán, Sinaloa.



Bitácora diaria de CTD Covid-19 en
http://saludsinaloa.gob.mx/index.php/coronavirus_/
Apartado "Panorama Epidemiológico de COVID-19"