



# SERVICIOS DE SALUD DE SINALOA

SUBDIRECCIÓN DE VIGILANCIA EPIDEMIOLÓGICA

## COVID-19 SINALOA

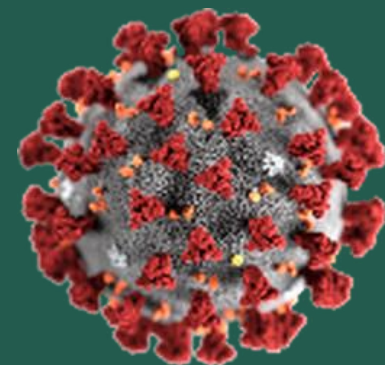
Comunicado Técnico Diario

NUEVA  
NORMALIDAD

**martes, 23 de febrero de 2021**

**SALUD**

SECRETARÍA DE SALUD



**Dr. José Pablo Güémez Alvarez**

Jefe de Depto. De Vigilancia Epidemiologica

Servicios de Salud de Sinaloa

**Nota: Este comunicado contiene información preliminar y sus datos pueden variar sin previo aviso, datos presentados disponibles a la fecha y corte especificados.**

TABLA POR MUNICIPIO DE RESIDENCIA DEL PACIENTE

SUBDIRECCION DE EPIDEMIOLOGIA										
SINALOA , PLATAFORMA DE VIGILANCIA EPIDEMIOLOGICA COVID-19										
Municipios	Notificados en Plataforma	Acumulados al 23/feb/2021		RESULTADO FINAL						Total Activos*
	Num.-	Femeninos	Masculinos	RESULTADO NEGATIVO	RESULTADO INFLUENZA	OTROS DX	POSITIVO SARS-CoV-2	SOSPECHOS OS	DEFUNCION (+) Sars-CoV-2	
AHOME	10,136	5,438	4,698	5,148	30	250	4,598	110	946	122
CHOIX	222	105	117	99	2	7	110	4	15	1
EL FUERTE	967	490	477	462	1	31	460	13	126	22
GUASAVE	10,082	5,542	4,540	4,066	4	1,536	4,379	97	612	37
SINALOA	1,001	485	516	509	0	46	438	8	77	2
ANGOSTURA	640	295	345	215	0	26	397	2	109	6
MOCORITO	362	175	187	158	0	23	180	1	57	2
SALVADOR ALVARADO	2,025	1,050	975	763	0	65	1,189	8	199	31
BADIRAGUATO	444	236	208	219	0	41	181	3	22	2
CULIACÁN	33,466	18,281	15,185	15,625	9	3,093	14,454	285	1,817	307
NAVOLATO	2,236	1,229	1,007	1,089	4	161	959	23	175	20
COSALÁ	302	175	127	73	0	149	77	3	6	0
ELOTA	273	131	142	128	1	37	106	1	23	4
SAN IGNACIO	119	58	61	54	0	7	58	0	14	0
CONCORDIA	147	63	84	52	0	13	81	1	27	1
ESCUINAPA	698	386	312	264	0	55	375	4	76	0
MAZATLÁN	11,211	5,944	5,267	4,629	1	1,388	5,140	53	767	87
ROSARIO	477	230	247	196	1	43	231	6	40	2
<b>Total</b>	<b>74,808</b>	<b>40,313</b>	<b>34,495</b>	<b>33,749</b>	<b>53</b>	<b>6,971</b>	<b>33,413</b>	<b>622</b>	<b>5,108</b>	<b>646</b>
<b>Otro Estado</b>	<b>443</b>	<b>178</b>	<b>265</b>	<b>200</b>	<b>0</b>	<b>31</b>	<b>200</b>	<b>12</b>	<b>45</b>	

Fuente: Plataforma Nacional SISVER, Preliminar al Corte. Acumulados al 23/feb/2021 , Por Lugar de Residencia.

CASOS ACTIVOS\*: Caso Confirmado Positivo con fecha de inicio de síntomas en los últimos 14 días.



## COVID-19 SINALOA: Resumen de Casos

27 feb - al martes, 23 de febrero de 2021

<b>Confirmados Acumulados</b> <b>33,614</b>	<b>Casos Sospechosos Estudiados</b> <b>75,255</b>	<b>Negativos Acumulados</b> <b>33,950</b>
--	--	--

<b>Casos Confirmados Activos*</b> <b>647</b>	<b>Defunciones</b> <b>5,153</b>
---	------------------------------------

\* CASO ACTIVO: Caso Confirmado Positivo con Fecha de Inicio de Sintomas en los Ultimos 14 Dias



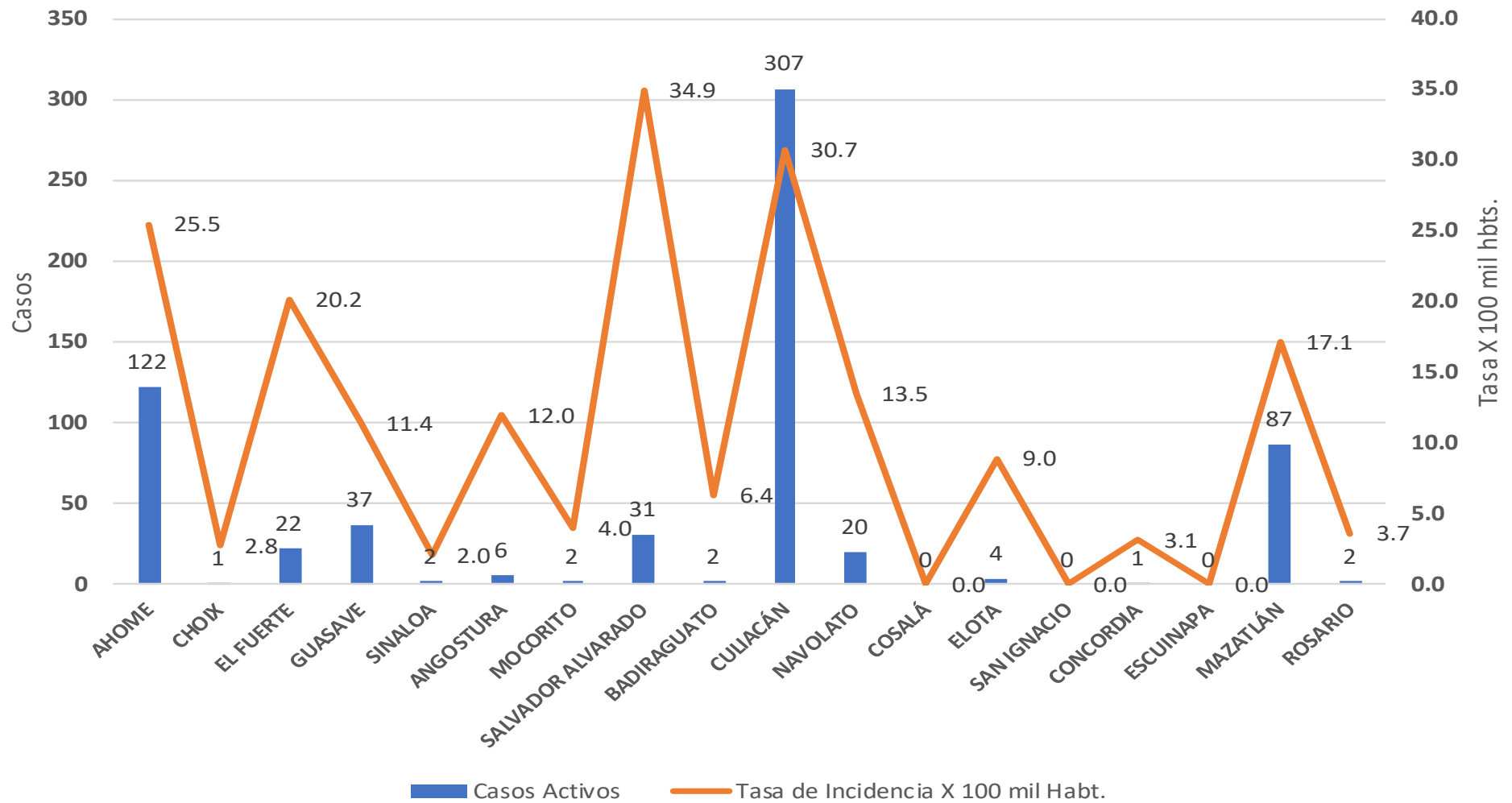
**362** Dias

[ 27/02/2020 - 23/02/2021 ]

**Dias de COVID-19 en SINALOA**

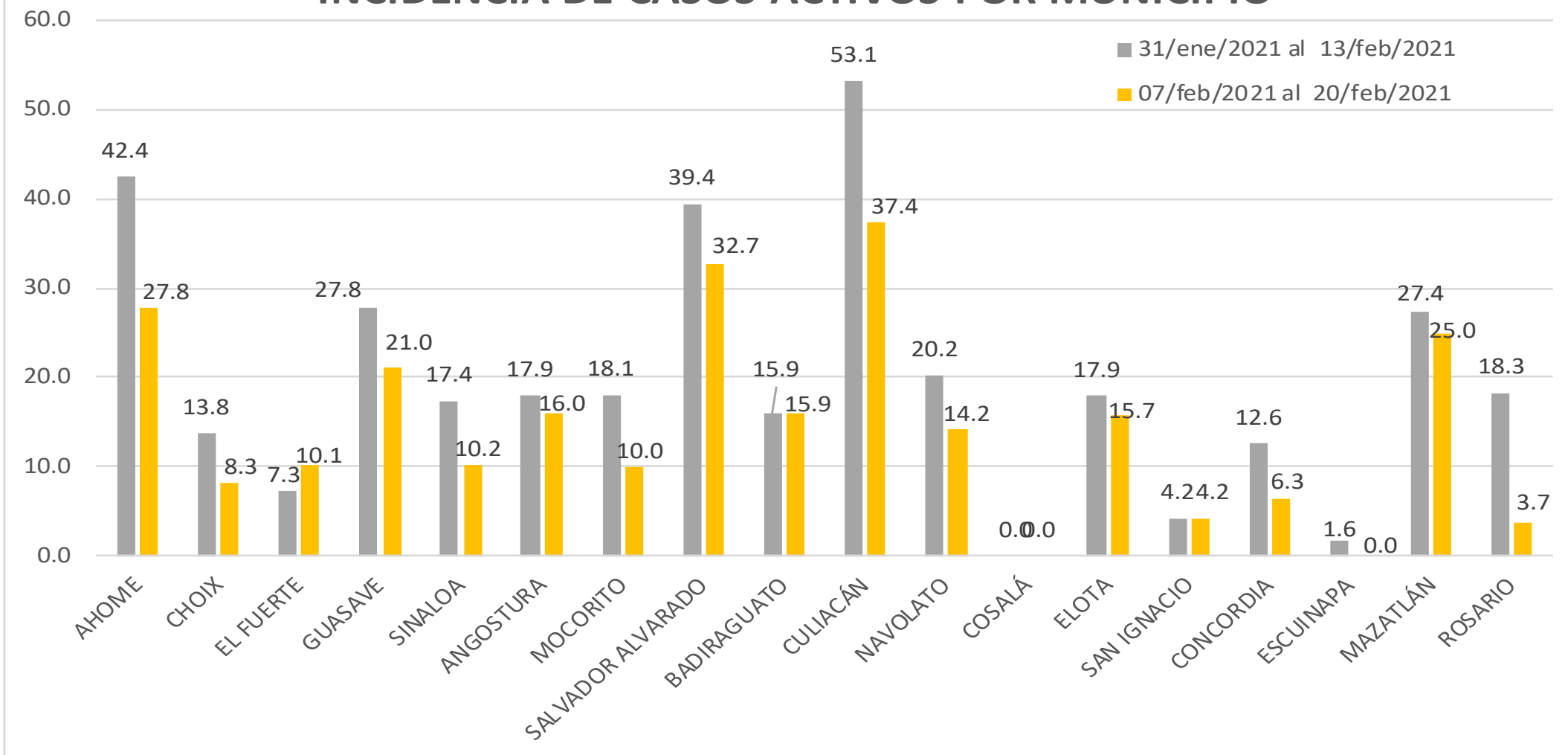


## Casos Confirmados\* Activos, de COVID-19 por Municipio al día de hoy 23/feb/2021





## INCIDENCIA DE CASOS ACTIVOS POR MUNICIPIO



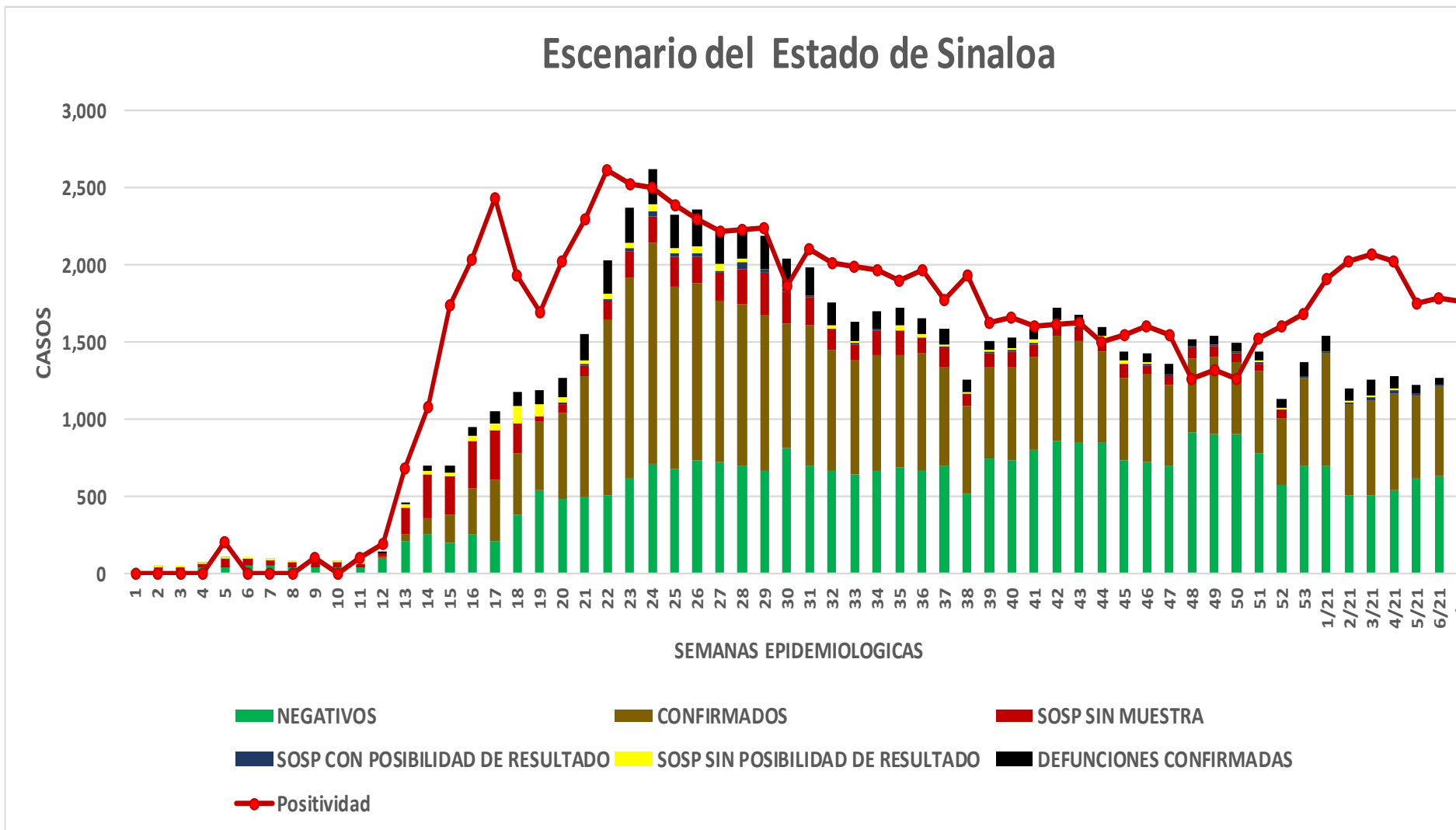
# COVID-19 Sinaloa: Casos positivos, sospechosos y negativos

**75,255** Personas  
Notificadas

**46.8%** Positividad  
Semana 7/2021

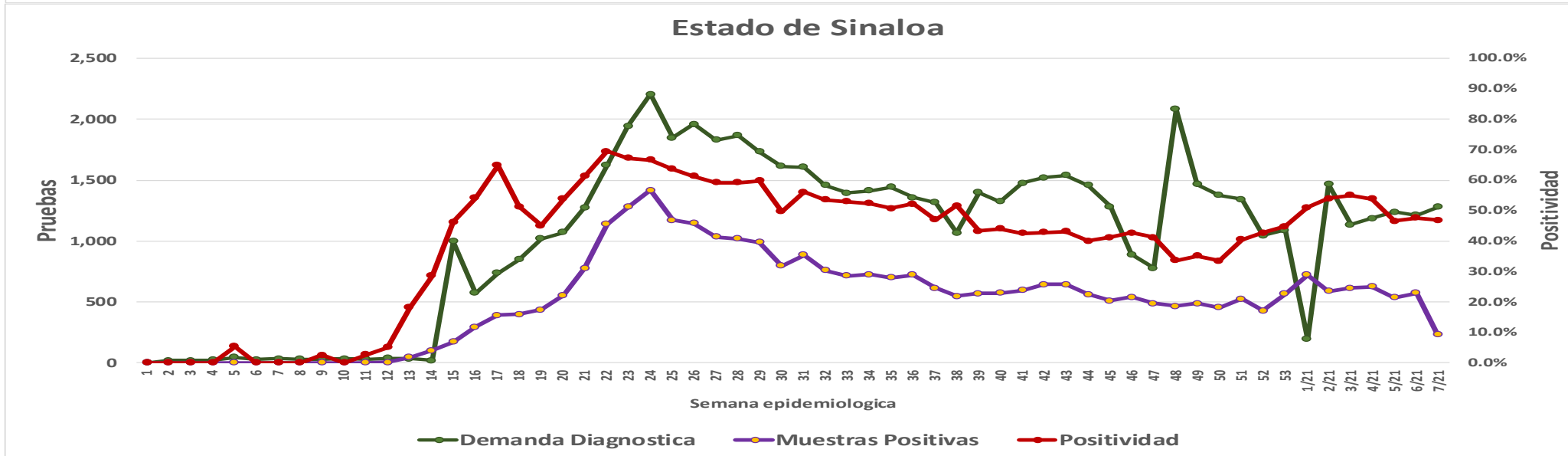
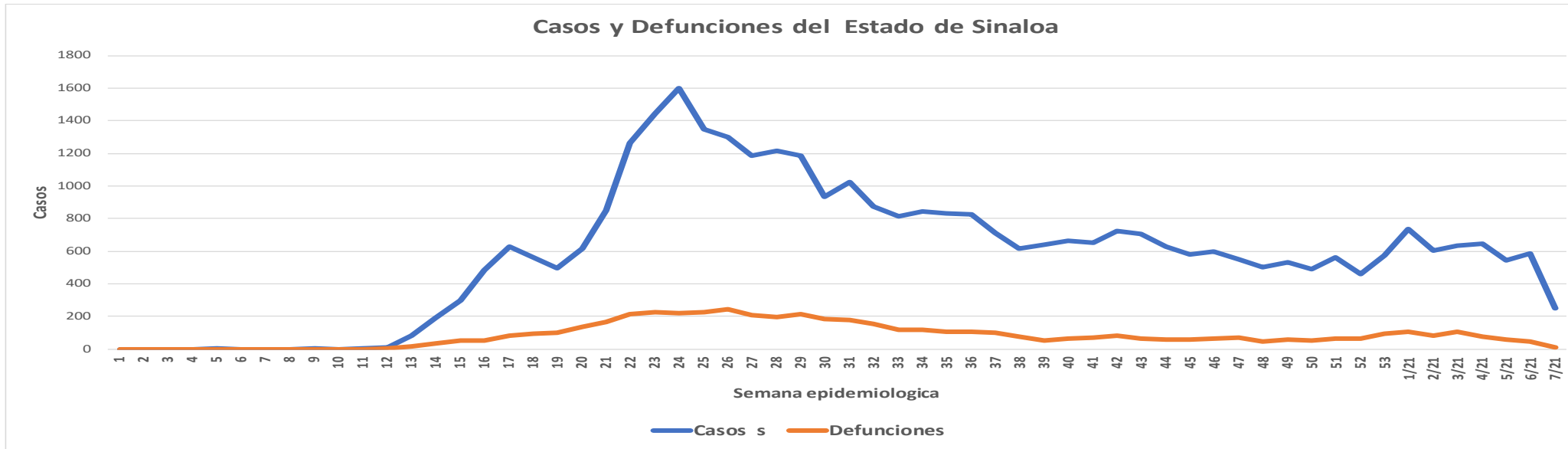
**NUEVA  
NORMALIDAD**

## Escenario del Estado de Sinaloa



# COVID-19 Sinaloa: Casos Estimados, Defunciones, Demanda Diagnostica y Positividad

**NUEVA  
NORMALIDAD**



# COVID-19 Sinaloa: Casos Positivos a SARS-CoV-2, por LESPS Notificados los últimos 7 días.

NUEVA  
NORMALIDAD

CASOS CONFIRMADOS A SARS-CoV-2 SEGÚN MUNICIPIO LOS ULTIMOS 7 DIAS POR LESPS	23/02/2021 Acum. Hasta el día de hoy	CASOS CONFIRMADOS A SARS-COV-2 LOS ULTIMOS 7 DIAS POR LESPS							Total de Casos Confirmados Ultimos 7 Dias
		Registrados en Plataforma SINAVE/SISVER							
		22/02/2021	21/02/2021	20/02/2021	19/02/2021	18/02/2021	17/02/2021	16/02/2021	
AHOME	4,598	3	6	7	3	15	21	0	55
CHOIX	110	0	0	0	0	0	0	0	0
EL FUERTE	460	0	1	0	1	2	2	0	6
GUASAVE	4,379	5	1	2	1	10	0	0	19
SINALOA	438	1	0	0	1	0	0	0	2
ANGOSTURA	397	0	0	0	4	2	0	0	6
MOCORITO	180	0	0	0	0	0	0	1	1
SALVADOR ALVARADO	1,189	0	1	0	3	1	0	0	5
BADIRAGUATO	181	1	0	0	0	1	0	0	2
CULIACAN	14,454	11	14	4	14	28	16	24	111
NAVOLATO	959	0	0	0	0	4	2	0	6
COSALA	77	0	0	0	0	0	0	0	0
ELOTA	106	0	0	0	0	0	0	2	2
SAN IGNACIO	58	0	0	0	0	0	0	0	0
CONCORDIA	81	0	0	0	1	0	0	0	1
ESCUINAPA	375	0	0	0	0	0	0	0	0
MAZATLAN	5,140	6	0	1	14	3	3	9	36
ROSARIO	231	0	0	0	0	0	0	0	0
<b>Total Estado</b>	<b>33,413</b>	<b>27</b>	<b>23</b>	<b>14</b>	<b>42</b>	<b>66</b>	<b>44</b>	<b>36</b>	<b>252</b>
De Otros Estados	200								
	<b>33,613</b>								





# COVID-19 Sinaloa: Casos y Defunciones Positivas a SARS-CoV-2, por LESPS, Notificadas los últimos 7 días.

NUEVA  
NORMALIDAD

CASOS POSITIVOS A SARS-CoV-2 SEGÚN <b>JURISDICCION</b> LOS ULTIMOS 7 DIAS	23/02/2021 Acum. Hasta el día de hoy	CASOS POSITIVOS A SARS-COV-2 LOS ULTIMOS 7 DIAS							Total de Casos Confirmados Ultimos 7 Dias
		Registrados en Plataforma SINAVE/SISVER							
		22/02/2021	21/02/2021	20/02/2021	19/02/2021	18/02/2021	17/02/2021	16/02/2021	
Jurisdiccion I, Los Mochis	5,168	3	7	7	4	17	23	0	61
Jurisdiccion II, Guasave	4,817	6	1	2	2	10	0	0	21
Jurisdiccion III, Guamuchil	1,766	0	1	0	7	3	0	1	12
Jurisdiccion IV, Culiacan	15,594	12	14	4	14	33	18	24	119
Jurisdiccion V, Elota	241	0	0	0	0	0	0	2	2
Jurisdiccion VI, Mazatlan	5,827	6	0	1	15	3	3	9	37
<b>Total Estado</b>	<b>33,413</b>	<b>27</b>	<b>23</b>	<b>14</b>	<b>42</b>	<b>66</b>	<b>44</b>	<b>36</b>	<b>252</b>

BASE SISVER									
DEFUNCIONES POSITIVAS A SARS-CoV-2 POR JURISDICCION LOS ULTIMOS 7 DIAS	23/02/2021 Acum. Hasta el día de hoy	DEFUNCIONES POSITIVAS A SARS-COV-2 LOS ULTIMOS 7 DIAS							Total de Casos Confirmados Ultimos 7 Dias
		Registrados en Plataforma SINAVE/SISVER							
		22/02/2021	21/02/2021	20/02/2021	19/02/2021	18/02/2021	17/02/2021	16/02/2021	
Jurisdiccion I, Los Mochis	1,087	0	2	1	5	5	1	1	15
Jurisdiccion II, Guasave	689	0	0	1	2	1	1	2	7
Jurisdiccion III, Guamuchil	365	0	0	0	0	1	1	0	2
Jurisdiccion IV, Culiacan	2,014	0	4	2	6	4	2	3	21
Jurisdiccion V, Elota	43	0	0	0	0	0	0	0	0
Jurisdiccion VI, Mazatlan	910	0	2	0	2	2	2	0	8
<b>Total Estado</b>	<b>5,108</b>	<b>0</b>	<b>8</b>	<b>4</b>	<b>15</b>	<b>13</b>	<b>7</b>	<b>6</b>	<b>53</b>



# COVID-19 Sinaloa: Defunciones Confirmadas por Laboratorio a SARS-CoV-2 Notificadas por Municipio últimos 7 días.

BASE SISVER

DEFUNCIONES POSITIVAS A SARS-CoV-2 SEGÚN MUNICIPIO LOS ULTIMOS 7 DIAS	23/02/2021 Acum. Hasta el día de hoy	DEFUNCIONES POSITIVAS A SARS-COV-2 LOS ULTIMOS 7 DIAS							Total de Casos Confirmados Ultimos 7 Dias
		Registrados en Plataforma SINAVE/SISVER							
		22/02/2021	21/02/2021	20/02/2021	19/02/2021	18/02/2021	17/02/2021	16/02/2021	
AHOME	946	0	2	1	5	5	1	1	15
CHOIX	15	0	0	0	0	0	0	0	0
EL FUERTE	126	0	0	0	0	0	0	0	0
GUASAVE	612	0	0	1	1	1	1	2	6
SINALOA	77	0	0	0	1	0	0	0	1
ANGOSTURA	109	0	0	0	0	0	0	0	0
MOCORITO	57	0	0	0	0	0	0	0	0
SALVADOR ALVARADO	199	0	0	0	0	1	1	0	2
BADIRAGUATO	22	0	0	0	0	0	0	0	0
CULIACAN	1,817	0	4	2	5	3	1	3	18
NAVOLATO	175	0	0	0	1	1	1	0	3
COSALA	6	0	0	0	0	0	0	0	0
ELOTA	23	0	0	0	0	0	0	0	0
SAN IGNACIO	14	0	0	0	0	0	0	0	0
CONCORDIA	27	0	0	0	0	0	0	0	0
ESCUINAPA	76	0	0	0	0	0	0	0	0
MAZATLAN	767	0	2	0	2	2	2	0	8
ROSARIO	40	0	0	0	0	0	0	0	0
<b>Total Estado</b>	<b>5,108</b>	<b>0</b>	<b>8</b>	<b>4</b>	<b>15</b>	<b>13</b>	<b>7</b>	<b>6</b>	<b>53</b>
Defunciones; Residentes de otros Estados	30								
<b>Total Defunciones en el EDO</b>	<b>5,138</b>								

NUEVA NORMALIDAD



# COVID-19 Sinaloa: Defunciones Confirmadas por Laboratorio, Asociación o Dictaminación a SARS-CoV-2 Notificadas al Estado.

NUEVA  
NORMALIDAD

## COVID-19, SINALOA: DEFUNCIONES POR ASOCIACION Y DICTAMINACION CLINICA EPIDEMIOLOGICA

CLASIFICACION FINAL DEFUNCIONES	Informacion hasta: 23/02/2021			TOTAL DEFUNCIONES
	TOMA DE MUESTRA		TOTAL	
	SI	NO		
CONFIRMADO POR LABORATORIO	4872	0	4,872	5,153
CONFIRMADO POR ANTIGENO	5	140	145	
CONFIRMADO POR ASOCIACIÓN	14	54	68	
CONFIRMADO POR DICTAMINACIÓN	10	58	68	
INVALIDO	3	0	3	735
NO REALIZADO	99	0	99	
SOSPECHOSO	49	584	633	
NEGATIVO	1513	0	1,513	1,554
NEGATIVO ANTIGENO	0	41	41	
<b>TOTAL GENERAL</b>	<b>6,565</b>	<b>836</b>	<b>7,401</b>	<b>7,442</b>



# COVID-19 Sinaloa: Casos y Defunciones en Embarazadas y Menores de 18 años

NUEVA  
NORMALIDAD

<b>EMBARAZADAS CON SARS-COV2</b> Registrados en Plataforma SINAVE/SISVER	Casos	Defunciones
SSA	112	3
IMSS	115	1
IMSS-OPORTUNIDADES	10	0
SEDENA	8	0
ISSSTE	8	0
SEMAR	4	0
MUNICIPAL	2	0
HOSPITAL MARGARITA MAZA DE JUAREZ	2	0
ESTATAL	5	0
HOSPITAL CIVIL DE CULIACAN	5	0
PRIVADA	1	1
CLINICA HOSPITAL CULIACAN S. A. DE C. V.	0	0
HOSPITAL MARINA MAZATLAN	0	0
HOSPITAL ANGELES CULIACAN	0	0
MEDICA DE LA CIUDAD	1	1
<b>Total</b>	<b>265</b>	<b>5</b>

<b>MENORES DE 18 AÑOS POSITIVOS A SARS-CoV-2</b>	Casos	Defunciones
SSA	442	5
IMSS	134	7
IMSS-OPORTUNIDADES	6	1
SEDENA	1	0
ISSSTE	19	1
SEMAR	4	0
MUNICIPAL	2	0
HOSPITAL MARGARITA MAZA DE JUAREZ	2	0
ESTATAL	23	0
HOSPITAL CIVIL DE CULIACAN	22	0
PRIVADA	8	0
CLINICA HOSPITAL CULIACAN S. A. DE C. V.	0	0
HOSPITAL MARINA MAZATLAN	0	0
HOSPITAL ANGELES CULIACAN	5	0
MEDICA DE LA CIUDAD	1	0
<b>Total</b>	<b>639</b>	<b>14</b>



# COVID-19 Sinaloa:

# Casos confirmados en personal de la salud por Institución



SARS-CoV-2 POR INSTITUCION Y PERSONAL DE LA SALUD <small>Registrados en Plataforma SINAVE/SISVER</small>	MEDICOS	ENFERMERAS	OTROS TRABAJADORES DE LA SALUD	LABORATORISTAS	DENTISTAS	TOTAL
SSA	636	761	575	46	49	2,067
IMSS	667	1,246	890	60	16	2,879
IMSS-OPORTUNIDADES	39	42	24	2	1	108
SEDENA	3	4	6	1	0	14
ISSSTE	140	282	134	20	8	584
SEMAR	7	21	5	2	2	37
MUNICIPAL	13	11	12	0	0	36
HOSPITAL MARGARITA MAZA DE JUAREZ	13	11	12	0	0	36
ESTATAL	81	46	24	2	0	153
HOSPITAL CIVIL DE CULIACAN	81	46	24	2	0	153
PRIVADA	39	21	15	5	1	81
CLINICA HOSPITAL CULIACAN S. A. DE C. V.	1	0	0	0	0	1
HOSPITAL MARINA MAZATLAN	5	12	12	4	0	33
HOSPITAL ANGELES CULIACAN	5	1	1	0	0	7
MEDICA DE LA CIUDAD	4	1	0	0	0	5
<b>Total</b>	<b>1,625</b>	<b>2,434</b>	<b>1,685</b>	<b>138</b>	<b>77</b>	<b>5,959</b>

CONFIRMADOS DEL AREA DE LA SALUD <small>Registrados en Plataforma SINAVE/SISVER</small>	Hasta el día de Hoy	DEFUNCION
MEDICOS	1,625	42
ENFERMERAS	2,434	12
OTROS TRABAJADORES DE LA SALUD	1,685	15
LABORATORISTAS	138	1
DENTISTAS	77	2
<b>Total</b>	<b>5,959</b>	<b>72</b>





DIRECCIÓN DE PREVENCIÓN Y PROMOCIÓN DE LA SALUD  
SUBDIRECCIÓN DE VIGILANCIA EPIDEMIOLÓGICA

**SALUD**

SECRETARÍA DE SALUD

