



# SERVICIOS DE SALUD DE SINALOA

## SUBDIRECCIÓN DE VIGILANCIA EPIDEMIOLÓGICA



### LUNES, 23 DE ENERO DEL 2023

27/FEB/2020 AL 23/ENE/2023, 1061 DÍAS TRANSCURRIDOS DE COVID-19 EN SINALOA

# COVID-19 SINALOA

## COMUNICADO TECNICO DIARIO



**Nota:** Este comunicado contiene información preliminar y sus datos pueden variar sin previo aviso, datos presentados disponibles a la fecha y corte especificados.



Dr. Rafael Martínez Rocha  
Jefe de Depto. De Vigilancia  
Epidemiológica  
Servicios de Salud de Sinaloa



# SALUD

SECRETARÍA DE SALUD



DIRECCIÓN GENERAL  
DE EPIDEMIOLOGÍA

PLATAFORMA SINAVE/SISVER



# SITUACION GENERAL EN EL ESTADO DE SINALOA POR SARS-COV 2



## SERVICIOS DE SALUD DE SINALOA SUBDIRECCION DE EPIDEMIOLOGIA

### SINALOA , PLATAFORMA DE VIGILANCIA EPIDEMIOLOGICA COVID-19

MUNICIPIOS	NOTIFICADOS ACUMULADO AL 23/ene/2023			RESULTADO FINAL						
	AMBOS GENEROS	FEMENINOS	MASCULINOS	RESULTADO NEGATIVO	RESULTADO INFLUENZA	OTROS DX	POSITIVO SARS-CoV-2	SOSPECHOSOS	DEFUNCION (+) Sars-CoV-2	CASOS ACTIVOS *
AHOME	66,509	37,822	28,687	35,310	92	502	29,461	21	1,733	94
CHOIX	976	523	453	469	12	16	471	0	49	1
EL FUERTE	6,180	3,488	2,692	2,767	149	57	3,267	2	288	3
GUASAVE	41,868	24,189	17,679	21,804	143	665	15,488	19	1,068	10
SINALOA	3,268	1,843	1,425	1,885	12	59	1,187	3	154	1
ANGOSTURA	2,946	1,630	1,316	1,319	11	19	1,551	0	172	4
MOCORITO	1,809	984	825	983	15	31	732	0	111	0
SALVADOR ALVARADO	8,667	5,035	3,632	4,327	26	44	4,166	0	288	4
BADIRAGUATO	2,464	1,384	1,080	1,442	548	48	907	0	42	0
CULIACAN	208,619	121,735	86,884	116,736	259	2,088	83,902	21	3,587	208
NAVOLATO	11,031	6,332	4,699	5,565	23	103	5,021	11	352	3
COSALA	1,337	680	657	600	10	15	514	0	15	0
ELOTA	3,792	2,078	1,714	2,161	10	37	1,470	0	69	2
SAN IGNACIO	804	448	356	402	0	13	376	0	31	0
CONCORDIA	643	335	308	301	79	7	309	1	48	2
MAZATLAN	68,294	38,331	29,963	37,978	98	556	27,159	13	1,671	96
ESCUINAPA	4,589	2,611	1,978	2,047	32	105	2,227	4	159	0
ROSARIO	3,679	1,952	1,727	1,520	6	39	1,989	1	114	1
<b>TOTAL</b>	<b>437,475</b>	<b>251,400</b>	<b>186,075</b>	<b>237,616</b>	<b>1,525</b>	<b>4,404</b>	<b>180,197</b>	<b>96</b>	<b>9,951</b>	<b>429</b>
OTRO ESTADO	7,229	4,223	4,150	5,901	20	5	2,300	9	109	8

NOTIFICADOS

437,475

NEGATIVOS

237,616

POSITIVOS

180,197

SOSPECHOSOS

96

DEFUNCIONES

9,951

HOSPITALIZADOS

20,921

### TASAS E INDICES ACUMULADOS

TASA DE INCIDENCIA ESTATAL X 100,000 HABS 5,621

INDICE DE LETALIDAD 5.52%

% POSITIVIDAD 41.2 %

INDICE DE HOSPITALIZACION 11.5%



CASOS ACTIVOS\*: Caso Confirmado Positivo con fecha de inicio de sintomas en los ultimos 14 dias.



# CASOS ACTIVOS POR MUNICIPIO EN EL ESTADO DE SINALOA POR SARS-COV 2



ACTIVOS ESTIMADOS

429

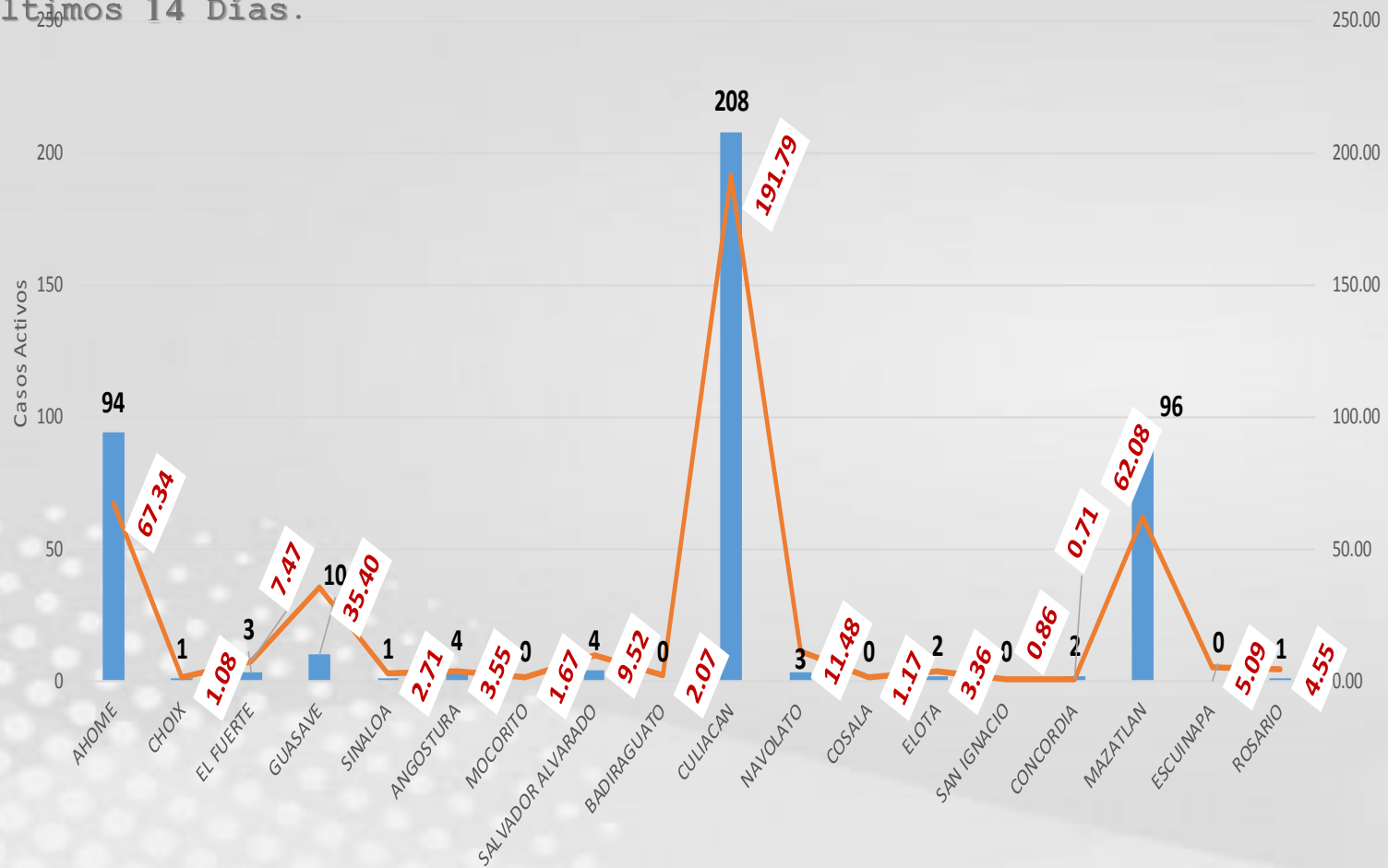
HOSPITALIZADOS

17

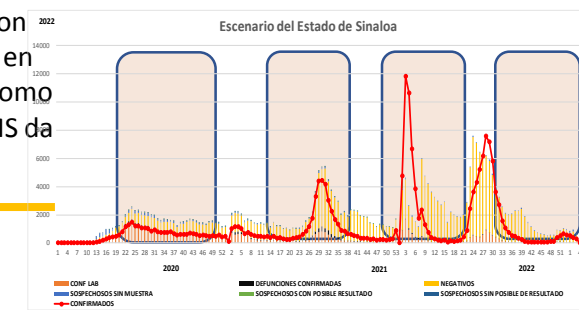
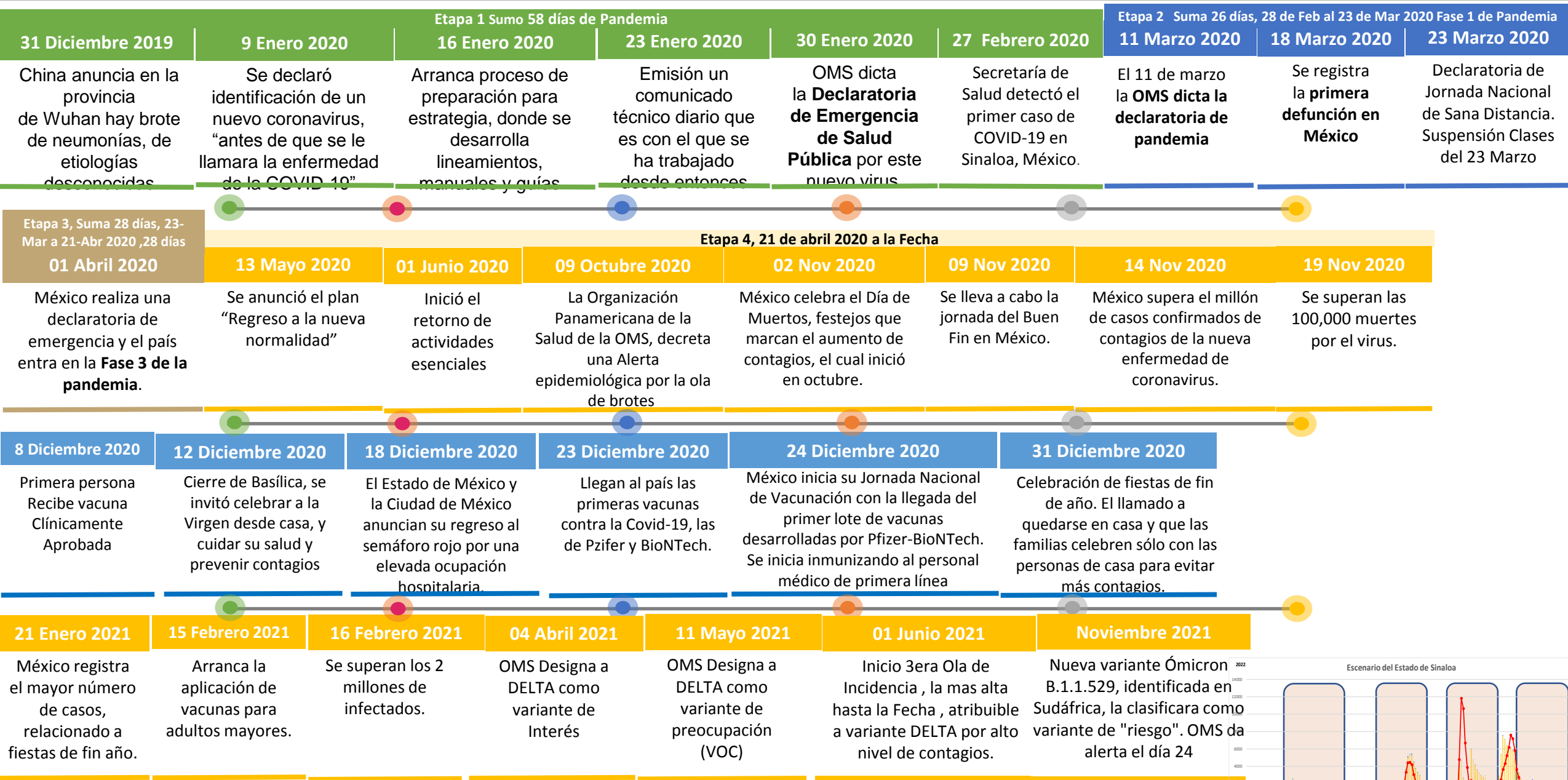
AMBULATORIOS

412

CASO ACTIVO: Caso Confirmado Positivo con Fecha de Inicio de Síntomas en los Últimos 14 Días.



# CRONOLOGIA COVID-19, FASES, ETAPAS Y FECHAS



La primera ola empezó cuando inició la epidemia, en febrero de 2020 hasta Septiembre  
 La segunda ola epidémica fue en octubre de 2020 y llegó un punto máximo en abril de 2021  
 La Tercer ola epidémica Inicio en Junio de 2021 a Noviembre

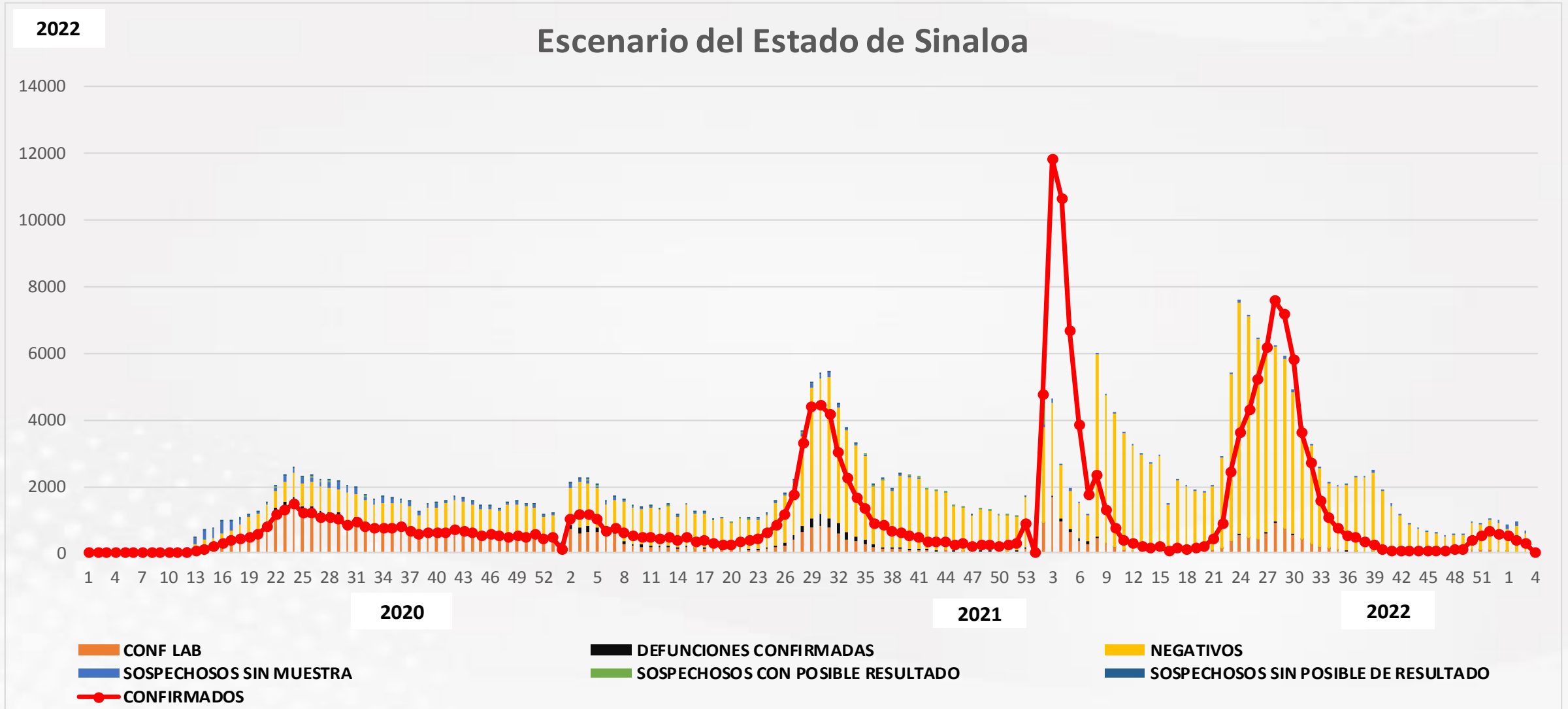


# COVID-19 Sinaloa: Casos Positivos, Sospechosos y Negativos



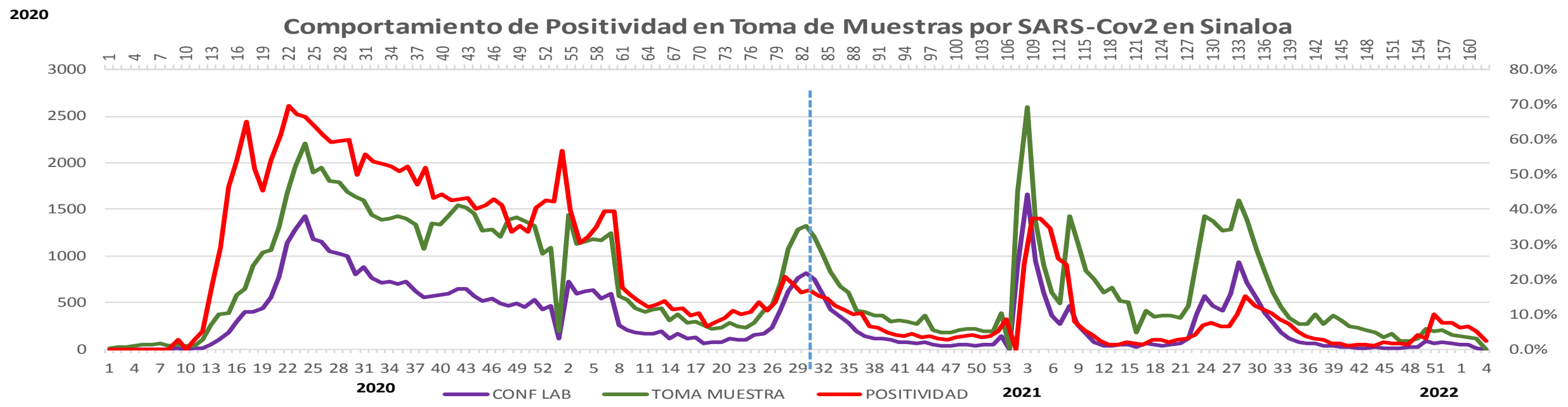
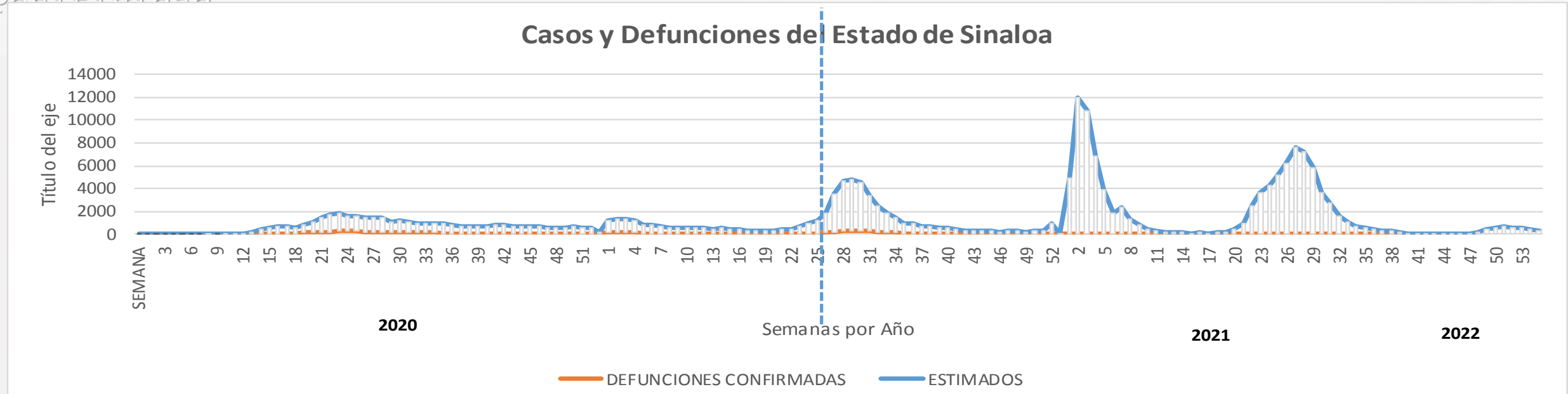
NOTIFICADOS

437,475





Positividad

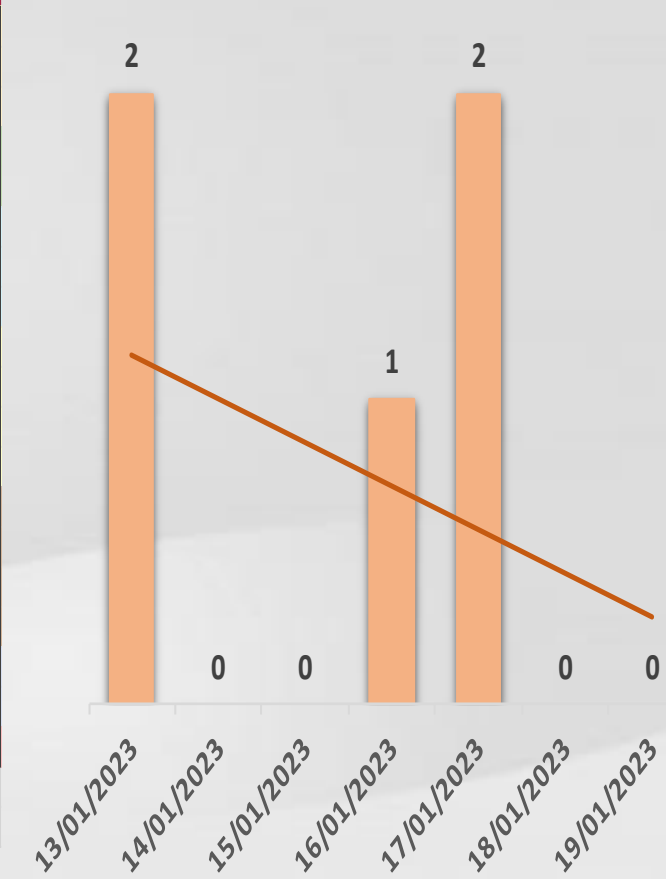




# CONFIRMADOS SARS-COV 2 POR LESP EN SINALOA LOS ULTIMOS 10 DIAS



LISTA DE CASOS CONFIRMADOS POR LESP LOS ULTIMOS DIAS POR MUNICIPIO	CONFIRMADOS ACUMULADOS AL CORTE DE HOY 23/ene/2023	VENTANA DE RESPUESTA LESP CONFIRMADOS A SARS-COV-2			CASOS CONFIRMADOS A SARS-COV-2 LOS ULTIMOS 7 DIAS EVOLUCIONADOS EN PLATAFORMA SINAVE/SISVER							Total Casos Confirmados Últimos 10 Días	
		22/01/2023	21/01/2023	20/01/2023	19/01/2023	18/01/2023	17/01/2023	16/01/2023	15/01/2023	14/01/2023	13/01/2023		
AHOME	29,461	0	0	0	0	0	0	0	0	0	1	1	
CHOIX	471	0	0	0	0	0	0	0	0	0	0	0	
EL FUERTE	3,267	0	0	0	0	0	0	0	0	0	0	0	
GUASAVE	15,488	0	0	0	0	0	0	0	0	0	0	0	
SINALOA	1,187	0	0	0	0	0	0	0	0	0	0	0	
ANGOSTURA	1,551	0	0	0	0	0	0	0	0	0	0	0	
MOCORITO	732	0	0	0	0	0	0	0	0	0	0	0	
SALVADOR ALVARA	4,166	0	0	0	0	0	0	0	0	0	0	0	
BADIRAGUATO	907	0	0	0	0	0	0	0	0	0	0	0	
CULIACAN	83,902	0	0	0	0	0	1	1	0	0	1	3	
NAVOLATO	5,021	0	0	0	0	0	0	0	0	0	0	0	
COSALA	514	0	0	0	0	0	0	0	0	0	0	0	
ELOTA	1,470	0	0	0	0	0	0	0	0	0	0	0	
SAN IGNACIO	376	0	0	0	0	0	0	0	0	0	0	0	
CONCORDIA	309	0	0	0	0	0	1	0	0	0	0	1	
MAZATLAN	2,227	0	0	0	0	0	0	0	0	0	0	0	
ESCUINAPA	27,159	0	0	0	0	0	0	0	0	0	0	0	
ROSARIO	1,989	0	0	0	0	0	0	0	0	0	0	0	
<b>Total Estado</b>	<b>180,197</b>	<b>0</b>	<b>0</b>	<b>0</b>	<b>0</b>	<b>0</b>	<b>2</b>	<b>1</b>	<b>0</b>	<b>0</b>	<b>2</b>	<b>5</b>	
De Otros Estados	<b>2,300</b>	Fuente: Plataforma Nacional SINAVE/SISVER, Preliminar al Corte. Acumulados al 23/ene/2023, Por Municipio. Con Ventana de respuesta considerado referente a los procesos de laboratorio y posible demanda de muestras así como de actualización en Plataforma.											
<b>Total</b>	<b>182,497</b>	de Tiempo de 3 días.											



VE

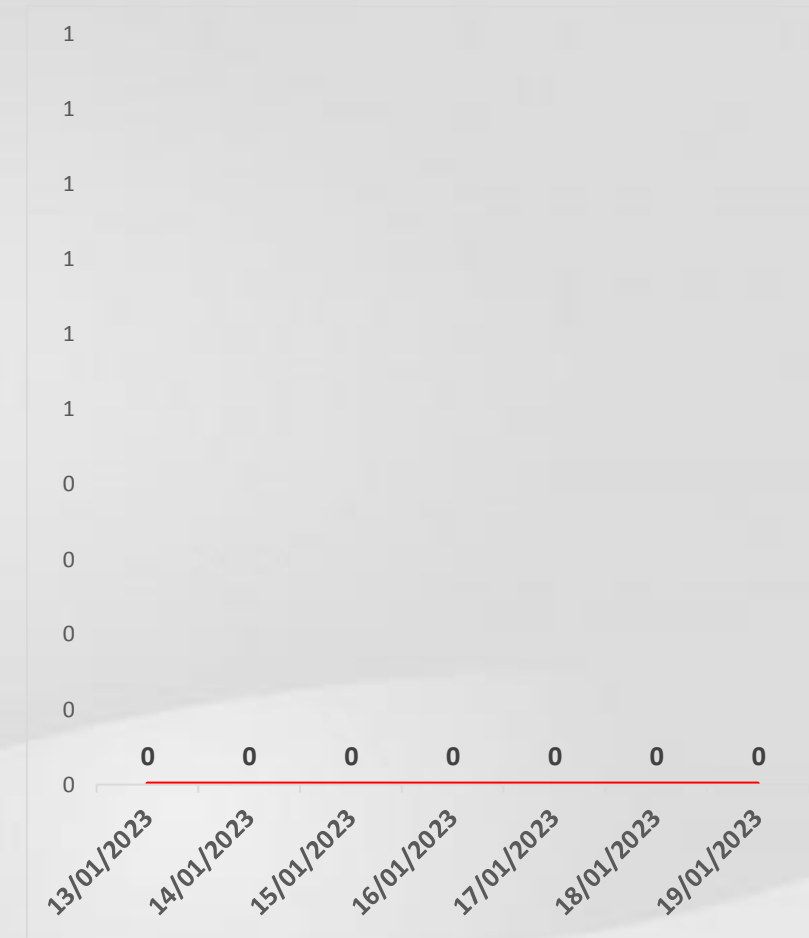


# COVID-19 Sinaloa: Defunciones Confirmadas por Laboratorio a SARS-CoV-2



## Notificadas por Municipio últimos 10 días.

LISTA DE CASOS DE DEFUNCIONES CONFIRMADAS POR LESP LOS ULTIMOS DIAS POR MUNICIPIO	CONFIRMADOS ACUMULADOS AL CORTE DE HOY 23/ene/2023	VENTANA DE RESPUESTA LESP CONFIRMADOS A SARS-COV-2			CASOS CONFIRMADOS A SARS-COV-2 LOS ULTIMOS 7 DIAS EVOLUCIONADOS EN PLATAFORMA SINAVE/SISVER							Total Defunciones Confirmadas a SARS-Cov2 los Últimos 10 Días	
		22/01/2023	21/01/2023	20/01/2023	19/01/2023	18/01/2023	17/01/2023	16/01/2023	15/01/2023	14/01/2023	13/01/2023		
AHOME	1,733	0	0	0	0	0	0	0	0	0	0	0	0
CHOIX	49	0	0	0	0	0	0	0	0	0	0	0	0
EL FUERTE	288	0	0	0	0	0	0	0	0	0	0	0	0
GUASAVE	1,068	0	0	0	0	0	0	0	0	0	0	0	0
SINALOA	154	0	0	0	0	0	0	0	0	0	0	0	0
ANGOSTURA	172	0	0	0	0	0	0	0	0	0	0	0	0
MOCORITO	111	0	0	0	0	0	0	0	0	0	0	0	0
SALVADOR ALVARADO	288	0	0	0	0	0	0	0	0	0	0	0	0
BADIRAGUATO	42	0	0	0	0	0	0	0	0	0	0	0	0
CULIACAN	3,587	0	0	0	0	0	0	0	0	0	0	0	0
NAVOLATO	352	0	0	0	0	0	0	0	0	0	0	0	0
COSALA	15	0	0	0	0	0	0	0	0	0	0	0	0
ELOTA	69	0	0	0	0	0	0	0	0	0	0	0	0
SAN IGNACIO	31	0	0	0	0	0	0	0	0	0	0	0	0
CONCORDIA	48	0	0	0	0	0	0	0	0	0	0	0	0
MAZATLAN	159	0	0	0	0	0	0	0	0	0	0	0	0
ESCUINAPA	1,671	0	0	0	0	0	0	0	0	0	0	0	0
ROSARIO	114	0	0	0	0	0	0	0	0	0	0	0	0
<b>Total Estado</b>	<b>9,951</b>	<b>0</b>	<b>0</b>	<b>0</b>	<b>0</b>	<b>0</b>	<b>0</b>	<b>0</b>	<b>0</b>	<b>0</b>	<b>0</b>	<b>0</b>	<b>0</b>
De Otros Estados	<b>109</b>	<i>Fuente: Plataforma Nacional SINAVE/SISVER, Preliminar al Corte. Acumulados al 23/ene/2023, Por Municipio. Con Ventana de Tiempo de 3 dias.</i>											
<b>Total</b>	<b>10,060</b>												



VENTANA DE TIEMPO: Lapso de respuesta considerado referente a los procesos de laboratorio y posible demanda de muestras, certificación por defunción, así como de actualización en Plataforma.

Fuente: Plataforma Nacional SINAVE/SISVER. Jefatura de Depto. De Vigilancia Epidemiológica, Servicios de Salud de Sinaloa.



# COVID-19 Sinaloa: Casos y Defunciones Positivas a SARS-CoV-2, por LESPS, Notificadas por Jurisdicción los últimos 10 días.



LISTA DE CASOS CONFIRMADOS POR LESP LOS ULTIMOS DIAS POR MUNICIPIO	CONFIRMADOS ACUMULADOS AL CORTE DE HOY 23/ene/2023	VENTANA DE RESPUESTA LESP CONFIRMADOS A SARS-COV-2			CASOS CONFIRMADOS A SARS-COV-2 LOS ULTIMOS 7 DIAS EVOLUCIONADOS EN PLATAFORMA SINAVE/SISVER							Total Confirmados por LESP en SISVER los Ultimos 10 Dias		
		22/01/2023	21/01/2023	20/01/2023	19/01/2023	18/01/2023	17/01/2023	16/01/2023	15/01/2023	14/01/2023	13/01/2023			
Jurisdicción I, Los Mochis	33,199	0	0	0	0	0	0	0	0	0	0	1	1	
Jurisdicción II, Guasave	16,675	0	0	0	0	0	0	0	0	0	0	0	0	
Jurisdicción III, Guamuchil	6,449	0	0	0	0	0	0	0	0	0	0	0	0	
Jurisdicción IV, Culiacán	89,830	0	0	0	0	0	1	1	0	0	0	1	3	
Jurisdicción V, Mazatlán	2,360	0	0	0	0	0	1	0	0	0	0	0	1	
Jurisdicción VI, Escuinapa	31,684	0	0	0	0	0	0	0	0	0	0	0	0	
<b>Total Estado</b>	<b>180,197</b>	<b>0</b>	<b>0</b>	<b>0</b>	<b>0</b>	<b>0</b>	<b>2</b>	<b>1</b>	<b>0</b>	<b>0</b>	<b>0</b>	<b>2</b>	<b>5</b>	



LISTA DE DEFUNCIONES ULTIMOS DIAS POR JURISDICIONES	DEFUNCIONES ACUMULADAS AL CORTE DE HOY 23/ene/2023	VENTANA DE RESPUESTA LESP CONFIRMADOS A SARS-COV-2			DEFUNCIONES CONFIRMADAS A SARS-COV-2 LOS ULTIMOS 7 DIAS EVOLUCIONADOS EN PLATAFORMA SINAVE/SISVER							Total Evoluciones a Defuncion en los Ultimos 10 Dias		
		22/01/2023	21/01/2023	20/01/2023	19/01/2023	18/01/2023	17/01/2023	16/01/2023	15/01/2023	14/01/2023	13/01/2023			
Jurisdicción I, Los Mochis	2,070	0	0	0	0	0	0	0	0	0	0	0	0	
Jurisdicción II, Guasave	1,222	0	0	0	0	0	0	0	0	0	0	0	0	
Jurisdicción III, Guamuchil	571	0	0	0	0	0	0	0	0	0	0	0	0	
Jurisdicción IV, Culiacán	3,981	0	0	0	0	0	0	0	0	0	0	0	0	
Jurisdicción V, Mazatlán	115	0	0	0	0	0	0	0	0	0	0	0	0	
Jurisdicción VI, Escuinapa	1,992	0	0	0	0	0	0	0	0	0	0	0	0	
<b>Total Estado</b>	<b>9,951</b>	<b>0</b>	<b>0</b>	<b>0</b>	<b>0</b>	<b>0</b>	<b>0</b>	<b>0</b>	<b>0</b>	<b>0</b>	<b>0</b>	<b>0</b>	<b>0</b>	

VENTANA DE TIEMPO: Lapso de respuesta considerado referente a los procesos de laboratorio y posible demanda de muestras, certificación por defunción, así como de actualización en Plataforma.

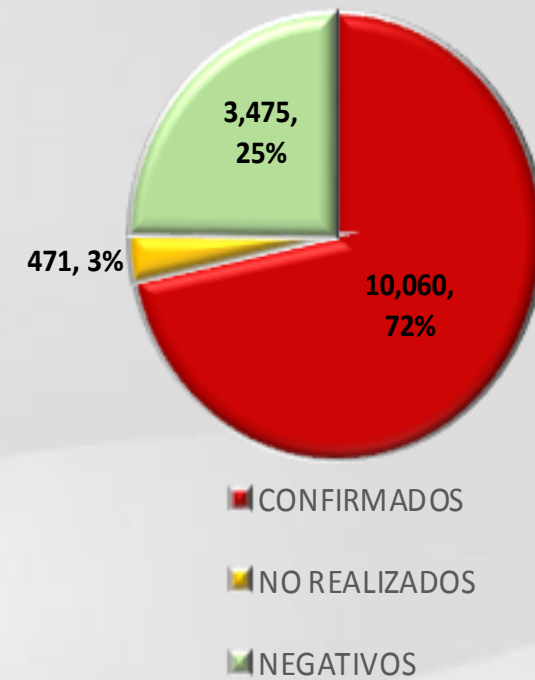
# COVID-19 Sinaloa: Defunciones Confirmadas por Laboratorio, Asociación y Dictaminación a SARS-CoV-2 Notificadas al Estado.



COVID 19, SINALOA: DEFUNCIONES POR ASOCIACION Y DICTAMINACION CLINICA EPIDEMIOLOGICA

CLASIFICACION FINAL DE DEFUNCIONES AL 23/ene/2023	TOMA DE MUESTRA		TOTAL	TOTAL DEFUNCIONES
	SI	NO		
CONFIRMADO POR LABORATORIO	7,724	0	7,724	<b>10,060</b>
CONFIRMADO POR ANTIGENO	150	1,521	1,671	
CONFIRMADO POR ASOCIACION	22	99	121	
CONFIRMADO POR DICTAMINACION	43	501	544	
INVALIDO	4	0	4	<b>471</b>
NO REALIZADO	83	0	83	
SOSPECHOSO	44	340	384	
NEGATIVO	2,784	0	2,784	<b>3,475</b>
NEGATIVO ANTIGENO	17	674	691	
<b>TOTAL</b>	<b>10,871</b>	<b>3,135</b>	<b>14,006</b>	<b>14,006</b>

CLASIFICACION FINAL DE PRUEBAS SARS COV2 DE DEFUNCIONES



# COVID-19 Sinaloa: Casos confirmados en personal de la salud por Institución



SARS-CoV-2 POR INSTITUCION Y	MEDICOS	ENFERMERAS	OTROS TRABAJADORES	LABORATORISTAS	DENTISTAS	TOTAL
SSA	1,332	1,540	1,414	100	140	4,526
IMSS	1,738	2,963	2,570	161	65	7,497
IMSS-OPORTUNIDADES	113	124	78	2	5	322
SEDENA	7	5	9	2	0	23
ISSSTE	481	714	330	39	18	1,582
SEMAR	19	28	9	2	2	60
MUNICIPAL	14	11	13	0	0	38
ESTATAL	105	59	33	4	0	201
PRIVADA	204	181	738	14	15	1,152
PEMEX	0	0	0	0	0	0
CRUZ ROJA	0	0	0	0	0	0
UNIVERSITARIO	1	0	0	0	0	1
<b>TOTAL</b>	<b>4,014</b>	<b>5,625</b>	<b>5,194</b>	<b>324</b>	<b>245</b>	<b>15,402</b>
	<b>26.1%</b>	<b>36.5%</b>	<b>33.7%</b>	<b>2.1%</b>	<b>1.6%</b>	<b>100.0%</b>

CONFIRMADOS DEL AREA DE LA SALUD	CASOS	DEFUNCIONES
MEDICOS	4,014	68
ENFERMERAS	5,625	20
OTROS TRABAJADORES DE LA SALUD	5,194	24
LABORATORISTAS	324	3
DENTISTAS	245	4
<b>TOTAL</b>	<b>15,402</b>	<b>119</b>



CUADROS ACUMULADOS CONFIRMADOS A SARS-COV 2 POR INSTITUCION EN EL ESTADO DE SINALOA



CONFIRMADOS A SARS-COV2	CASOS	DEFUNCIONES
SSA	33,157	1,866
IMSS	99,681	5,855
IMSS-OPORTUNIDADES	2,520	95
SEDENA	753	83
ISSSTE	7,508	1,531
SEMAR	591	36
MUNICIPAL	237	16
ESTATAL	1,114	298
PRIVADA	36,899	279
PEMEX	7	1
CRUZ ROJA	0	0
UNIVERSITARIO	1	0
<b>TOTAL</b>	<b>182,468</b>	<b>10,060</b>

EMBARAZADAS POSITIVAS A SARS-COV2	CASOS	DEFUNCIONES
SSA	438	12
IMSS	1,170	6
IMSS-OPORTUNIDADES	71	0
SEDENA	14	0
ISSSTE	51	0
SEMAR	9	0
MUNICIPAL	2	0
ESTATAL	16	0
PRIVADA	418	1
PEMEX	0	0
CRUZ ROJA	0	0
UNIVERSITARIO	0	0
<b>TOTAL</b>	<b>2,189</b>	<b>19</b>

HOSPITALIZADOS CONFIRMADOS A SARS-COV2	CASOS HOSPITALIZADOS	DEFUNCIONES HOSPITALIZADOS
SSA	4,946	1,862
IMSS	10,384	5,809
IMSS-OPORTUNIDADES	256	93
SEDENA	329	81
ISSSTE	3,040	1,526
SEMAR	250	36
MUNICIPAL	64	16
ESTATAL	569	298
PRIVADA	1,082	279
PEMEX	1	1
CRUZ ROJA	0	0
UNIVERSITARIO	0	0
<b>TOTAL</b>	<b>20,921</b>	<b>10,001</b>

MENORES DE 18 AÑOS CONFIRMADOS A SARS-COV2	CASOS	DEFUNCIONES
SSA	3,056	8
IMSS	5,116	24
IMSS-OPORTUNIDADES	253	1
SEDENA	50	0
ISSSTE	205	2
SEMAR	26	0
MUNICIPAL	5	0
ESTATAL	45	0
PRIVADA	3,507	0
PEMEX	0	0
CRUZ ROJA	0	0
UNIVERSITARIO	0	0
<b>TOTAL</b>	<b>12,263</b>	<b>35</b>



# COVID-19 SINALOA

COMUNICADO TECNICO DIARIO



Dr. Rosalino Flores Rocha  
Subdirector De Vigilancia Epidemiológica

Dr. Rafael Martínez Rocha  
Jefe de Depto. De Vigilancia Epidemiológica

Dr. Carlos Alberto Carlón Núñez  
Coordinador Estatal SISVER



# SALUD

SECRETARÍA DE SALUD

# DGE

DIRECCIÓN GENERAL  
DE EPIDEMIOLOGÍA

PLATAFORMA SINAVE/SISVER

Notificación de Eventos Emergentes con Impacto Epidemiológico al  
667 758-70-00, ext. 40413.

E-mail: [epidesin@yahoo.com.mx](mailto:epidesin@yahoo.com.mx)

Blvd. Alfonso Zaragoza Maytorena n° 2204, edificio "A", tercer piso,  
Fraccionamiento Bonanzas, C.P. 80020, Culiacán, Sinaloa.



Bitácora diaria de CTD Covid-19 en  
[http://saludsinaloa.gob.mx/index.php/coronavirus\\_/](http://saludsinaloa.gob.mx/index.php/coronavirus_/)  
Apartado "Panorama Epidemiológico de COVID-19"