



SERVICIOS DE SALUD DE SINALOA

SUBDIRECCIÓN DE VIGILANCIA EPIDEMIOLÓGICA

COVID-19 SINALOA

Comunicado Técnico Diario

NUEVA
NORMALIDAD

sábado, 23 de enero de 2021

SALUD

SECRETARÍA DE SALUD



Dr. José Pablo Güémez Alvarez

Jefe de Depto. De Vigilancia Epidemiologica

Servicios de Salud de Sinaloa

Nota: Este comunicado contiene información preliminar y sus datos pueden variar sin previo aviso, datos presentados disponibles a la fecha y corte especificados.

Línea del Tiempo COVID-19



58 días

26 días

28 días

277



389 Dias

Hoy - 23/01/2021

[31/12/2019 - 23/01/2021]



09 de enero
Identificación de nuevo Coronavirus (nCoV-2019)

13 de enero
Primer caso importado en Tailandia



30 de enero
Declaratoria de Emergencia de Salud Pública de Importancia Internacional



11 de marzo
Declaratoria de pandemia



23 de marzo
Inicio de transmisión local en México y arranque de Jornada Nacional de Sana Distancia México



13 de mayo
Anuncio del plan "regreso a la nueva normalidad"



09 de octubre
Alerta epidemiológica de OPS/OPS sobre oleadas y resaca



9 de noviembre
Inicio del Buen Fin 2020



24 de diciembre
Inicia la vacunación contra COVID-19 en México

21 de enero
Mayor número de casos incidentes 22,139 casos

31 de diciembre 2019

Brote de 27 casos nuevos de neumonía de etiología desconocida en la provincia de Wuhan.



11 y 12 de enero
Primera defunción y publicación del genoma del nCoV-2019



15 de enero
Primer caso importado en las Américas (EUA)

28 de febrero
Primer caso confirmado en México



18 de marzo
Primera defunción en México

01 de abril
Declaratoria de fase de emergencia México



01 de junio
Inicio de retorno a actividades esenciales

02 de noviembre
Celebración de Día de muertos en México



12 de diciembre
Celebración del día de la Virgen de Guadalupe



31 de diciembre
Celebración de Fin de Año



27 feb - al sábado, 23 de enero de 2021

Confirmados Acumulados
29,988

Defunciones
4,562

Casos Confirmados Activos*
1,074



331 Dias

[27/02/2020 - 23/01/2021]

Dias de COVID-19 en SINALOA



COVID-19 Sinaloa: Tabla con Reporte por Municipio de Residencia



SERVICIOS DE SALUD DE SINALOA SUBDIRECCION DE EPIDEMIOLOGIA												
SINALOA , PLATAFORMA DE VIGILANCIA EPIDEMIOLOGICA COVID-19												
Municipios	Notificados en Plataforma	Acumulados al 23/ene/2021		RESULTADO FINAL						Tasa de Incidencia	Total Activos*	Tasa de Incidencia Activos
	Num.-	Femeninos	Masculinos	RESULTADO NEGATIVO	RESULTADO INFLUENZA	OTROS DX	POSITIVO SARS-CoV-2	SOSPECHOSOS	DEFUNCION (+) Sars-CoV-2			
AHOME	8,706	4,607	4,099	4,293	30	245	3,968	170	847	828.9	152	31.8
CHOIX	201	95	106	93	2	7	94	5	11	258.6	2	5.5
EL FUERTE	796	397	399	368	1	30	379	18	109	347.5	21	19.3
GUASAVE	9,360	5,161	4,199	3,684	4	1,472	4,075	125	531	1258.0	153	47.2
SINALOA	916	444	472	457	0	47	391	21	58	400.2	12	12.3
ANGOSTURA	590	270	320	193	0	28	358	11	95	714.0	4	8.0
MOCORITO	316	151	165	138	0	19	152	7	52	304.9	5	10.0
SALVADOR ALVARADO	1,778	908	870	643	0	61	1,046	28	172	1178.8	53	59.7
BADIRAGUATO	413	216	197	196	0	40	169	8	19	536.6	7	22.2
CULIACÁN	29,590	16,064	13,526	13,213	9	2,984	12,810	574	1,633	1281.5	528	52.8
NAVOLATO	1,954	1,071	883	910	4	152	859	29	153	579.0	19	12.8
COSALÁ	282	165	117	70	0	133	76	3	4	433.5	2	11.4
ELOTA	217	107	110	96	1	33	84	3	18	188.0	6	13.4
SAN IGNACIO	114	55	59	52	0	6	56	0	13	236.4	0	0.0
CONCORDIA	130	57	73	45	0	13	72	0	24	226.2	3	9.4
ESCUINAPA	634	348	286	226	0	54	352	2	70	566.5	2	3.2
MAZATLÁN	10,281	5,428	4,853	4,117	1	1,409	4,676	78	686	920.1	93	18.3
ROSARIO	412	195	217	161	1	35	193	22	34	352.8	9	16.5
Total	66,690	35,739	30,951	28,955	53	6,768	29,810	1,104	4,529	944.3	1,071	33.9
Otro Estado	399	161	238	179	0	28	177	15	33			

Fuente: Plataforma Nacional SISVER, Preliminar al Corte. Acumulados al 23/ene/2021 Tasa de Incidencia por 100,000 Habitantes. Por Lugar de Residencia.

CASOS ACTIVOS*: Caso Confirmado Positivo con fecha de inicio de síntomas en los últimos 14 días.

Fuente: Plataforma Nacional SINAVE/SISVER, Acumulados al 23/ene/2021; Dr. José P. Güémez A.



COVID-19 SINALOA: Resumen de Casos

27 feb - al sábado, 23 de enero de 2021

Confirmados Acumulados 29,988	Casos Sospechosos Estudiados 67,093	Negativos Acumulados 29,135
--	--	--

Casos Confirmados Activos* 1,074	Defunciones 4,562
---	------------------------------------

* CASO ACTIVO: Caso Confirmado Positivo con Fecha de Inicio de Sintomas en los Ultimos 14 Dias



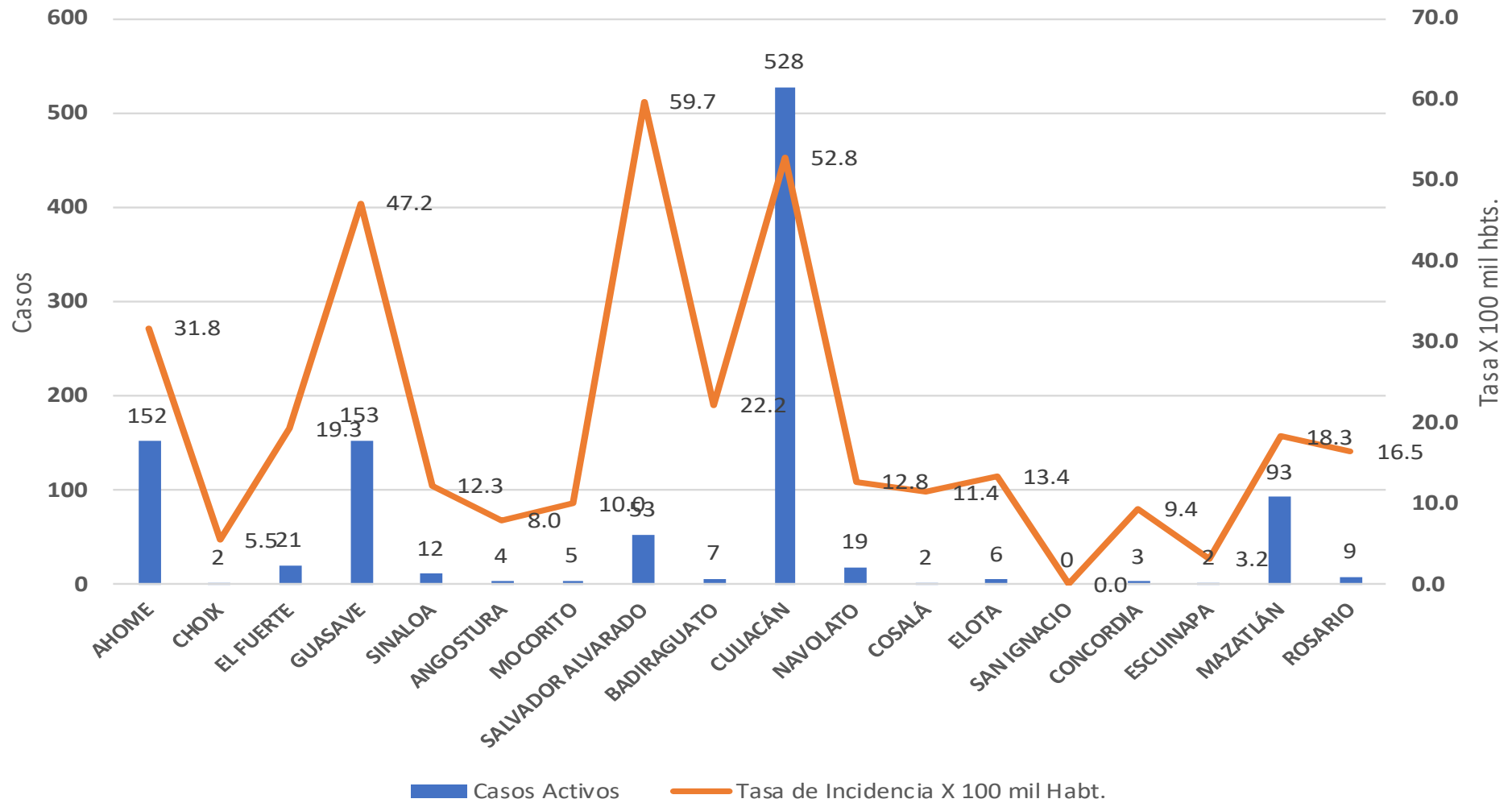
331 Dias

[27/02/2020 - 23/01/2021]

Dias de COVID-19 en SINALOA

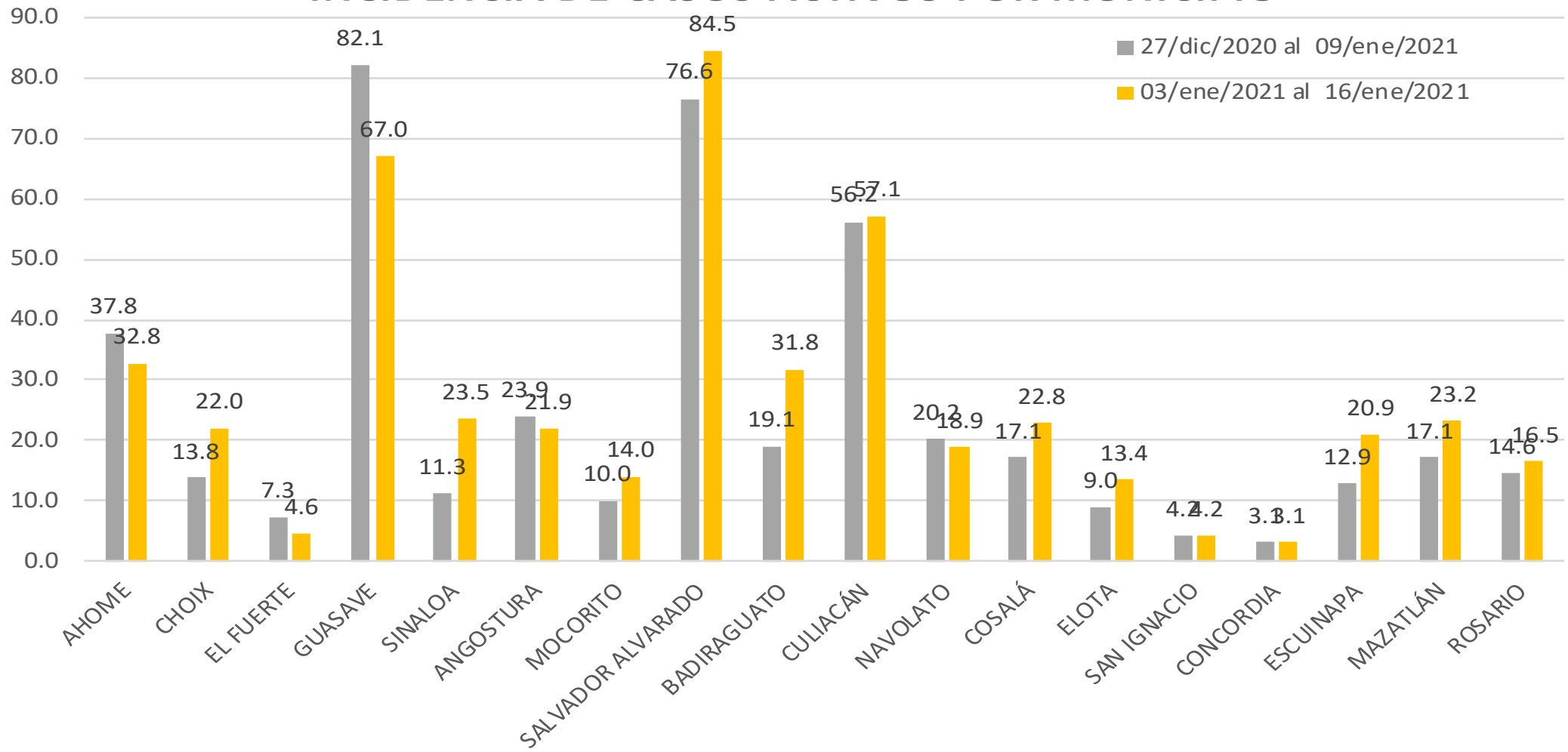


Casos Confirmados* Activos, de COVID-19 por Municipio al día de hoy 23/ene/2021





INCIDENCIA DE CASOS ACTIVOS POR MUNICIPIO



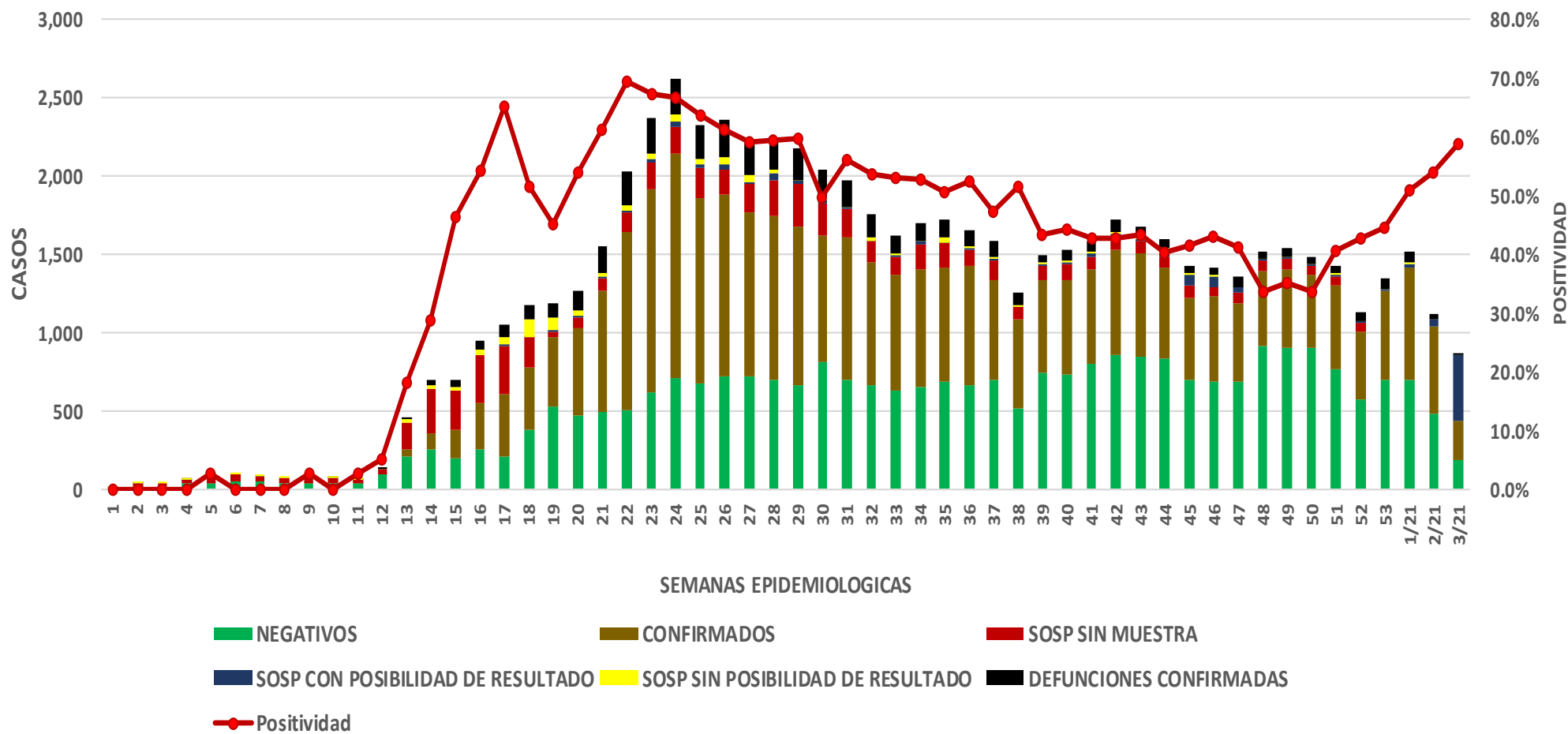
COVID-19 Sinaloa: Casos positivos, sospechosos y negativos

67,093 Personas
Notificadas

53.8% Positividad
Semana 2/2021

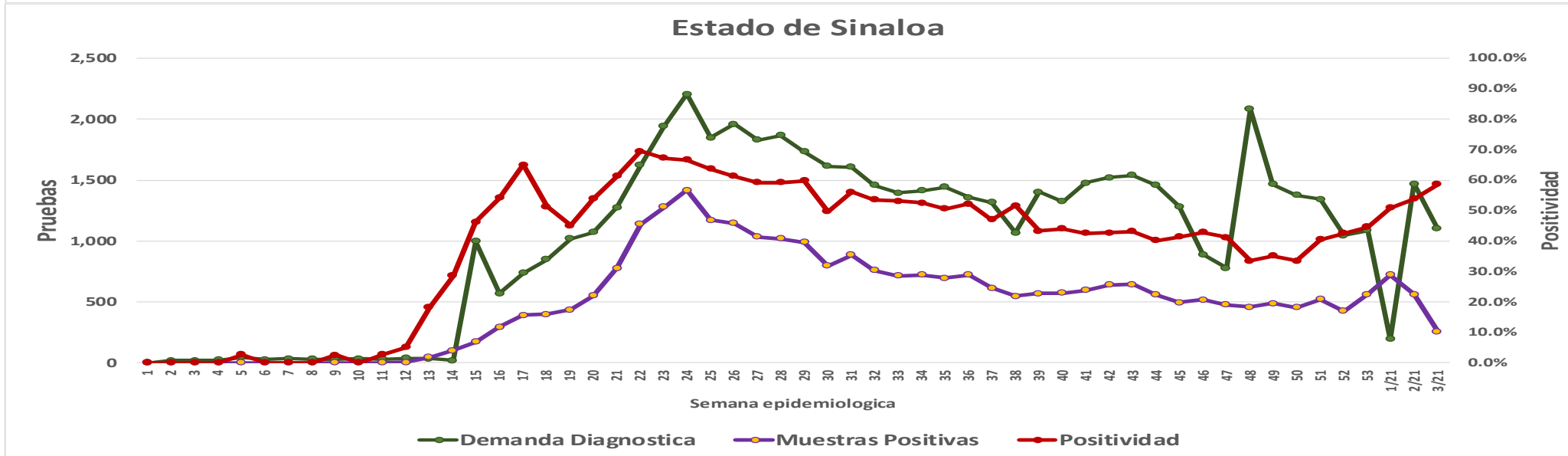
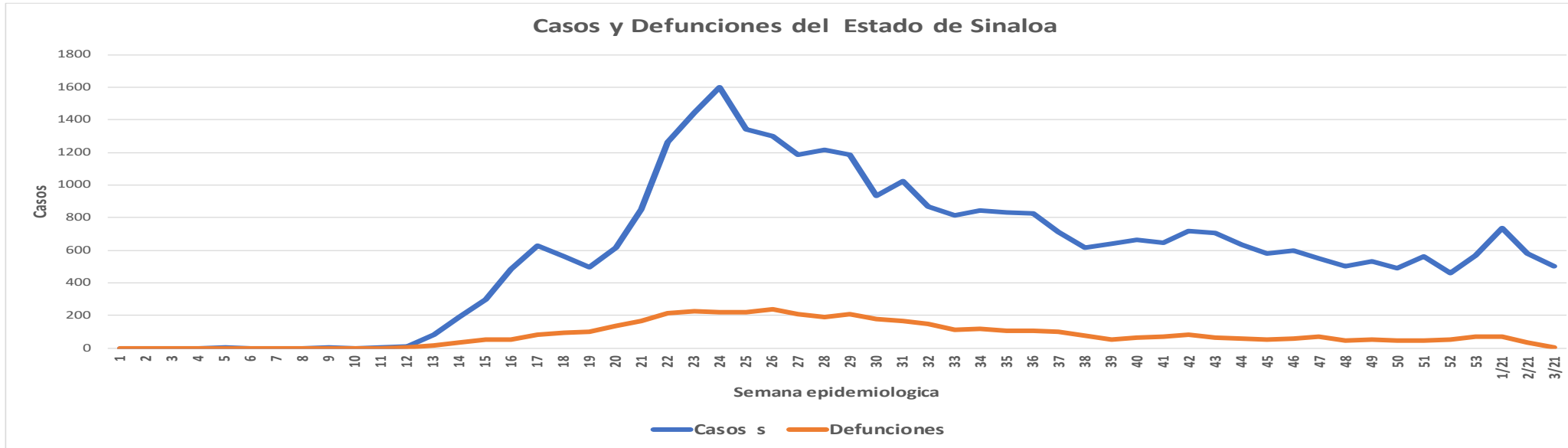
**NUEVA
NORMALIDAD**

Escenario del Estado de Sinaloa



COVID-19 Sinaloa: Casos Estimados, Defunciones, Demanda Diagnostica y Positividad

NUEVA
NORMALIDAD



COVID-19 Sinaloa: Tabla de Municipios con Casos Positivos a SARS-CoV-2, por LESPS Notificados los últimos 7 días.

CASOS CONFIRMADOS A SARS-CoV-2 SEGÚN MUNICIPIO LOS ULTIMOS 7 DIAS POR LESPS	23/01/2021 Acum. Hasta el día de hoy	CASOS CONFIRMADOS A SARS-COV-2 LOS ULTIMOS 7 DIAS POR LESPS							Total de Casos Confirmados Ultimos 7 Dias
		Registrados en Plataforma SINAVE/SISVER							
		22/01/2021	21/01/2021	20/01/2021	19/01/2021	18/01/2021	17/01/2021	16/01/2021	
AHOME	3,968	7	20	1	8	2	14	7	59
CHOIX	94	0	0	0	0	0	2	0	2
EL FUERTE	379	0	2	0	0	0	2	0	4
GUASAVE	4,075	5	5	14	22	0	6	9	61
SINALOA	391	0	1	4	5	0	2	0	12
ANGOSTURA	358	0	0	1	0	0	1	0	2
MOCORITO	152	2	0	1	1	0	0	1	5
SALVADOR ALVARADO	1,046	4	2	2	5	0	2	7	22
BADIRAGUATO	169	2	0	1	0	0	1	4	8
CULIACAN	12,810	28	30	31	49	24	41	37	240
NAVOLATO	859	6	2	0	3	1	3	0	15
COSALA	76	1	0	0	0	0	0	1	2
ELOTA	84	1	2	2	2	3	0	0	10
SAN IGNACIO	56	0	0	1	0	0	0	0	1
CONCORDIA	72	0	1	0	0	1	0	0	2
ESCUINAPA	352	0	3	0	1	0	3	0	7
MAZATLAN	4,676	4	14	12	28	29	11	6	104
ROSARIO	193	1	2	0	0	0	2	0	5

NUEVA NORMALIDAD



Total Estado	29,810	61	84	70	124	60	90	72	561
De Otros Estados	177								
	29,987								

Fuente: Plataforma Nacional SINAVE/SISVER, Acumulados al 23/ene/2021; Dr. José P. Güémez A.

COVID-19 Sinaloa: Tabla por Jurisdicción Positivos a SARS-CoV-2, por LESPS, Notificadas los últimos 7 días.

NUEVA
NORMALIDAD

CASOS POSITIVOS A SARS-CoV-2 SEGÚN JURISDICCION LOS ULTIMOS 7 DIAS	23/01/2021	CASOS POSITIVOS A SARS-COV-2 LOS ULTIMOS 7 DIAS							Total de Casos Confirmados Ultimos 7 Dias
	Acum. Hasta el dia de hoy	Registrados en Plataforma SINAVE/SISVER							
		22/01/2021	21/01/2021	20/01/2021	19/01/2021	18/01/2021	17/01/2021	16/01/2021	
Jurisdiccion I, Los Mochis	4,441	7	22	1	8	2	18	7	65
Jurisdiccion II, Guasave	4,466	5	6	18	27	0	8	9	73
Jurisdiccion III, Guamuchil	1,556	6	2	4	6	0	3	8	29
Jurisdiccion IV, Culiacan	13,838	36	32	32	52	25	45	41	263
Jurisdiccion V, Elota	216	2	2	3	2	3	0	1	13
Jurisdiccion VI, Mazatlan	5,293	5	20	12	29	30	16	6	118
Total Estado	29,810	61	84	70	124	60	90	72	561



COVID-19 Sinaloa: Defunciones Confirmadas por Laboratorio a SARS-CoV-2 Notificadas por Municipio últimos 7 días.

Total Estado 4,413 0 5 2 16 3 4 4 34

BASE SISVER

DEFUNCIONES POSITIVAS A SARS-CoV-2 SEGÚN MUNICIPIO LOS ULTIMOS 7 DIAS	23/01/2021 Acum. Hasta el día de hoy	DEFUNCIONES POSITIVAS A SARS-COV-2 LOS ULTIMOS 7 DIAS							Total de Casos Confirmados Ultimos 7 Dias
		Registrados en Plataforma SINAVE/SISVER							
		22/01/2021	21/01/2021	20/01/2021	19/01/2021	18/01/2021	17/01/2021	16/01/2021	
AHOME	847	0	3	0	3	1	1	4	12
CHOIX	11	0	0	0	0	0	0	0	0
EL FUERTE	109	0	0	1	0	0	0	0	1
GUASAVE	531	0	0	3	1	4	1	4	13
SINALOA	58	0	0	0	0	1	0	0	1
ANGOSTURA	95	0	0	1	1	0	1	0	3
MOCORITO	52	0	0	0	0	0	0	0	0
SALVADOR ALVARADO	172	0	0	1	1	0	0	3	5
BADIRAGUATO	19	0	0	0	0	0	0	0	0
CULIACAN	1,633	0	8	4	5	3	6	2	28
NAVOLATO	153	0	0	0	1	0	1	0	2
COSALA	4	0	0	0	0	0	0	0	0
ELOTA	18	0	0	0	0	1	1	0	2
SAN IGNACIO	13	0	0	0	0	0	0	0	0
CONCORDIA	24	0	0	0	0	0	0	0	0
ESCUINAPA	70	0	0	0	2	0	0	0	2
MAZATLAN	686	1	1	1	0	1	0	2	6
ROSARIO	34	0	0	0	0	0	0	0	0

NUEVA NORMALIDAD

Total Estado 4,529 1 12 11 14 11 11 15 75

Defunciones; Residentes de otros Estados 25

BASE SISVER

DEFUNCIONES POSITIVAS A SARS-CoV-2 POR JURISDICCION LOS ULTIMOS 7 DIAS	23/01/2021 Acum. Hasta el día de hoy	DEFUNCIONES POSITIVAS A SARS-COV-2 LOS ULTIMOS 7 DIAS							Total de Casos Confirmados Ultimos 7 Dias
		Registrados en Plataforma SINAVE/SISVER							
		22/01/2021	21/01/2021	20/01/2021	19/01/2021	18/01/2021	17/01/2021	16/01/2021	
Jurisdiccion I, Los Mochis	967	0	3	1	3	1	1	4	13
Jurisdiccion II, Guasave	589	0	0	3	1	5	1	4	14
Jurisdiccion III, Guamuchil	319	0	0	2	2	0	1	3	8
Jurisdiccion IV, Culiacan	1,805	0	8	4	6	3	7	2	30
Jurisdiccion V, Elota	35	0	0	0	0	1	1	0	2
Jurisdiccion VI, Mazatlan	814	1	1	1	2	1	0	2	8

Total Estado 4,529 1 12 11 14 11 11 15 75



COVID-19 Sinaloa: Defunciones Confirmadas por Laboratorio, Asociación o Dictaminación a SARS-CoV-2 Notificadas al Estado.



COVID-19, SINALOA: DEFUNCIONES POR ASOCIACION Y DICTAMINACION CLINICA EPIDEMIOLOGICA

CLASIFICACION FINAL DEFUNCIONES	Informacion hasta: 23/01/2021			TOTAL DEFUNCIONES
	TOMA DE MUESTRA		TOTAL	
	SI	NO		
CONFIRMADO POR LABORATORIO	4409	0	4,409	4,562
CONFIRMADO POR ANTIGENO	2	41	43	
CONFIRMADO POR ASOCIACIÓN	14	46	60	
CONFIRMADO POR DICTAMINACIÓN	6	44	50	
INVALIDO	3	0	3	682
NO REALIZADO	99	0	99	
SOSPECHOSO	47	533	580	
NEGATIVO	1346	0	1,346	1,361
NEGATIVO ANTIGENO	0	15	15	
TOTAL GENERAL	5,926	664	6,590	6,605



COVID-19 Sinaloa: Casos y Defunciones en Embarazadas y Menores de 18 años

NUEVA
NORMALIDAD

EMBARAZADAS CON SARS-COV2 Registrados en Plataforma SINAVE/SISVER	Casos	Defunciones
SSA	106	3
IMSS	109	1
IMSS-OPORTUNIDADES	10	0
SEDENA	7	0
ISSSTE	8	0
SEMAR	4	0
MUNICIPAL	2	0
HOSPITAL MARGARITA MAZA DE JUAREZ	2	0
ESTATAL	4	0
HOSPITAL CIVIL DE CULIACAN	4	0
PRIVADA	1	1
CLINICA HOSPITAL CULIACAN S. A. DE C. V.	0	0
HOSPITAL MARINA MAZATLAN	0	0
HOSPITAL ANGELES CULIACAN	0	0
MEDICA DE LA CIUDAD	1	1
Total	251	5

MENORES DE 18 AÑOS POSITIVOS A SARS-CoV-2	Casos	Defunciones
SSA	425	5
IMSS	124	7
IMSS-OPORTUNIDADES	6	1
SEDENA	0	0
ISSSTE	19	1
SEMAR	4	0
MUNICIPAL	2	0
HOSPITAL MARGARITA MAZA DE JUAREZ	2	0
ESTATAL	22	0
HOSPITAL CIVIL DE CULIACAN	21	0
PRIVADA	8	0
CLINICA HOSPITAL CULIACAN S. A. DE C. V.	0	0
HOSPITAL MARINA MAZATLAN	0	0
HOSPITAL ANGELES CULIACAN	5	0
MEDICA DE LA CIUDAD	1	0
Total	610	14



COVID-19 Sinaloa:

Casos confirmados en personal de la salud por Institución



SARS-CoV-2 POR INSTITUCION Y PERSONAL DE LA SALUD <small>Registrados en Plataforma SINAVE/SISVER</small>	MEDICOS	ENFERMERAS	OTROS TRABAJADORES DE LA SALUD	LABORATORISTAS	DENTISTAS	TOTAL
SSA	598	725	538	45	45	1,951
IMSS	634	1,185	837	59	15	2,730
IMSS-OPORTUNIDADES	37	35	23	2	1	98
SEDENA	3	4	6	1	0	14
ISSSTE	131	268	121	19	7	546
SEMAR	7	20	5	2	2	36
MUNICIPAL	13	11	12	0	0	36
HOSPITAL MARGARITA MAZA DE JUAREZ	13	11	12	0	0	36
ESTATAL	71	44	24	2	0	141
HOSPITAL CIVIL DE CULIACAN	71	44	24	2	0	141
PRIVADA	39	21	14	5	1	80
CLINICA HOSPITAL CULIACAN S. A. DE C. V.	1	0	0	0	0	1
HOSPITAL MARINA MAZATLAN	5	12	12	4	0	33
HOSPITAL ANGELES CULIACAN	5	1	1	0	0	7
MEDICA DE LA CIUDAD	4	1	0	0	0	5
Total	1,533	2,313	1,580	135	71	5,632

CONFIRMADOS DEL AREA DE LA SALUD <small>Registrados en Plataforma SINAVE/SISVER</small>	Hasta el día de Hoy	DEFUNCION
MEDICOS	1,533	38
ENFERMERAS	2,313	11
OTROS TRABAJADORES DE LA SALUD	1,580	15
LABORATORISTAS	135	1
DENTISTAS	71	1
Total	5,632	66



Fuente: Plataforma Nacional SINAVE/SISVER, Acumulados al 23/ene/2021; Dr. José P. Güémez A.



DIRECCIÓN DE PREVENCIÓN Y PROMOCIÓN DE LA SALUD
SUBDIRECCIÓN DE VIGILANCIA EPIDEMIOLÓGICA

SALUD

SECRETARÍA DE SALUD

