



SERVICIOS DE SALUD DE SINALOA

SUBDIRECCIÓN DE VIGILANCIA EPIDEMIOLÓGICA

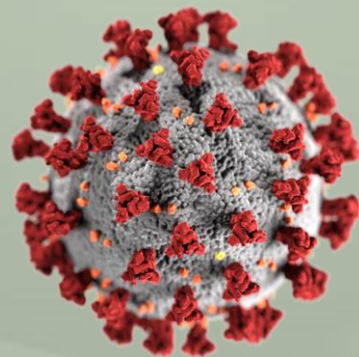


SÁBADO, 20 DE AGOSTO DEL 2022

27/FEB/2020 AL 23/AGO/2022, 908 DÍAS TRANSCURRIDOS DE COVID-19 EN SINALOA

COVID-19 SINALOA

COMUNICADO TECNICO DIARIO



Nota: Este comunicado contiene información preliminar y sus datos pueden variar sin previo aviso, datos presentados disponibles a la fecha y corte especificados.



Dr. Rafael Martínez Rocha
Jefe de Depto. De Vigilancia
Epidemiológica
Servicios de Salud de Sinaloa



SALUD

SECRETARÍA DE SALUD

DGE

DIRECCIÓN GENERAL
DE EPIDEMIOLOGÍA

PLATAFORMA SINAVE/SISVER



SITUACION GENERAL EN EL ESTADO DE SINALOA POR SARS-COV 2



SERVICIOS DE SALUD DE SINALOA

SINALOA , PLATAFORMA DE VIGILANCIA EPIDEMIOLOGICA COVID-19

MUNICIPIOS	NOTIFICADOS ACUMULADO AL 23/ago/2022			RESULTADO FINAL						
	AMBOS GENEROS	FEMENINOS	MASCULINOS	RESULTADO NEGATIVO	RESULTADO INFLUENZA	OTROS DX	POSITIVO SARS-CoV-2	SOSPECHOSOS	DEFUNCION (+) Sars-CoV-2	CASOS ACTIVOS *
AHOME	62,516	35,504	27,012	31,811	91	426	28,593	679	1,721	159
CHOIX	950	503	447	448	9	16	466	4	49	1
EL FUERTE	5,980	3,381	2,599	2,626	139	54	3,208	22	286	17
GUASAVE	39,205	22,659	16,546	19,679	142	646	15,217	203	1,066	77
SINALOA	3,140	1,760	1,380	1,772	11	57	1,172	9	153	3
ANGOSTURA	2,822	1,568	1,254	1,226	7	18	1,513	10	171	5
MOCORITO	1,720	932	788	900	12	27	715	11	110	3
SALVADOR ALVARADO	8,267	4,810	3,457	4,024	19	38	4,058	22	288	29
BADIRAGUATO	2,387	1,341	1,046	1,371	352	40	897	8	40	3
CULIACAN	191,159	111,200	79,959	100,363	249	1,835	79,005	4,172	3,561	849
NAVOLATO	10,584	6,054	4,530	5,146	21	98	4,921	105	352	13
COSALA	1,299	657	642	565	9	14	506	10	15	0
ELOTA	3,707	2,026	1,681	2,084	8	33	1,462	5	68	2
SAN IGNACIO	787	437	350	389	0	11	370	2	31	0
CONCORDIA	611	321	290	275	58	7	298	7	48	2
MAZATLAN	63,037	35,421	27,616	33,167	92	512	26,081	1,274	1,658	116
ESCUINAPA	4,515	2,569	1,946	1,989	32	97	2,214	14	159	3
ROSARIO	3,602	1,911	1,691	1,463	6	37	1,966	8	114	2
TOTAL	406,288	233,054	173,234	209,298	1,257	3,966	172,662	6,565	9,890	1,284
OTRO ESTADO	6,342	3,776	3,710	5,002	14	4	2,116	222	109	13

NOTIFICADOS

406,288

NEGATIVOS

209,298

POSITIVOS

172,662

SOSPECHOSOS

6,565

DEFUNCIONES

9,890

HOSPITALIZADOS

20,668

TASAS E INDICES ACUMULADOS

TASA DE INCIDENCIA
ESTATAL X 100,000 HABS

5,386

INDICE DE LETALIDAD

5.73%

% POSITIVIDAD

42.5 %

INDICE DE
HOSPITALIZACION

11.8%



CASOS ACTIVOS*: Caso Confirmado Positivo con fecha de inicio de sintomas en los ultimos 14 dias.



CASOS ACTIVOS POR MUNICIPIO EN EL ESTADO DE SINALOA POR SARS-COV 2



ACTIVOS ESTIMADOS

1,284

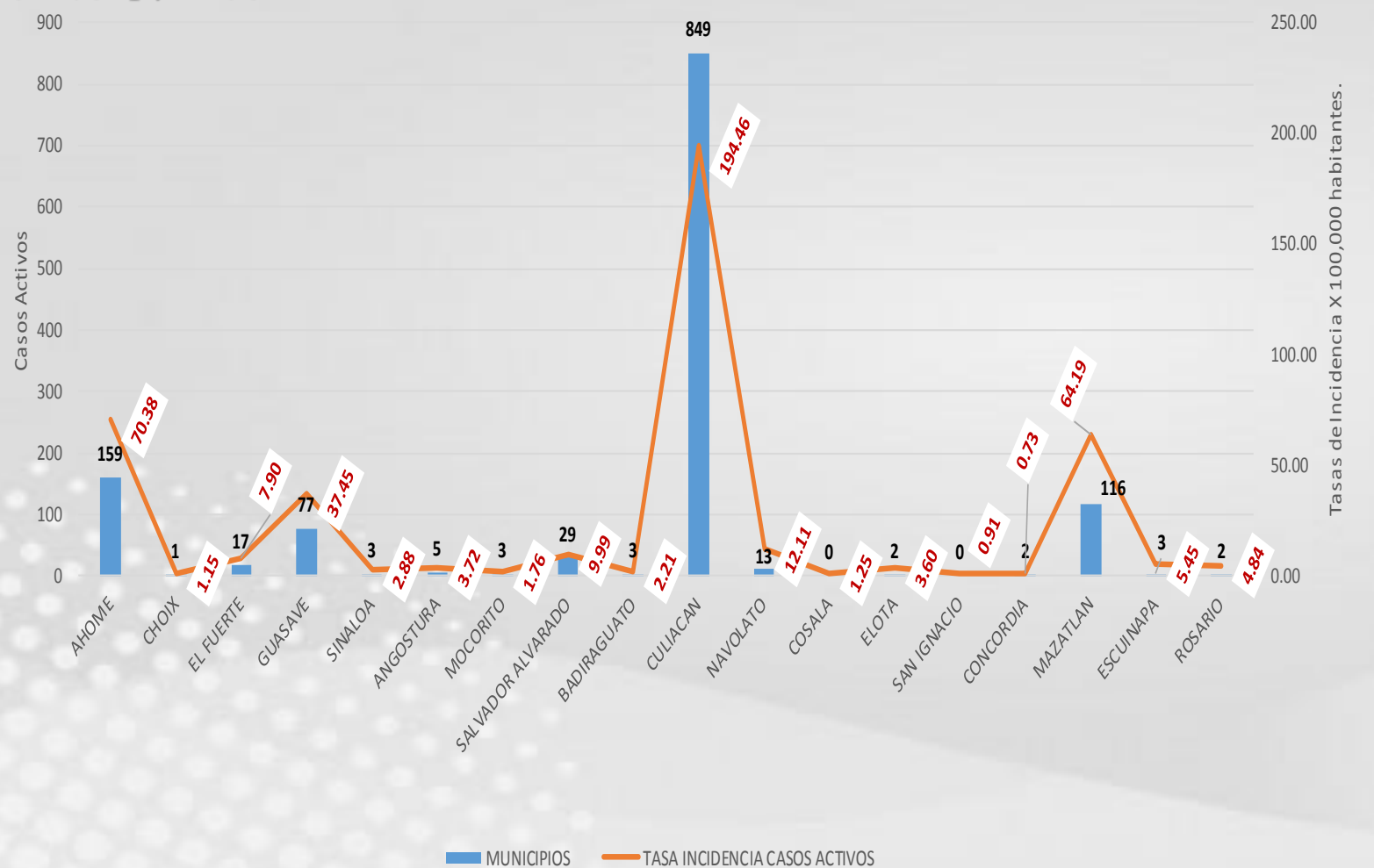
HOSPITALIZADOS

14

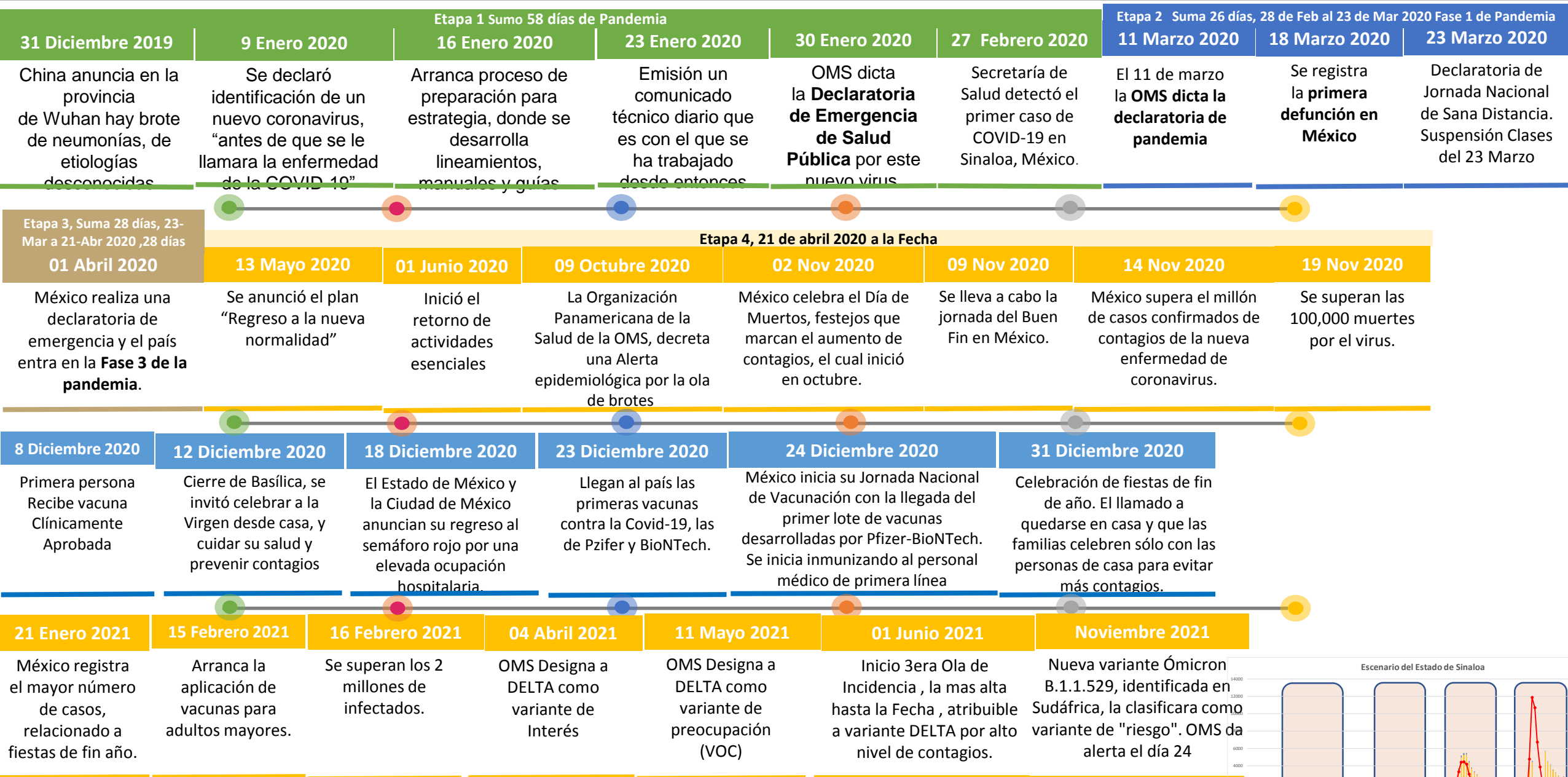
AMBULATORIOS

1270

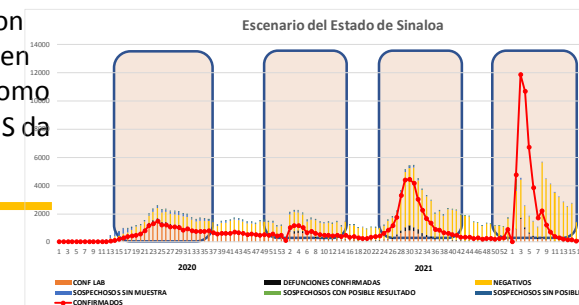
CASO ACTIVO: Caso Confirmado Positivo con Fecha de Inicio de Síntomas en los Últimos 14 Días.



CRONOLOGIA COVID-19, FASES, ETAPAS Y FECHAS



La primera ola empezó cuando inició la epidemia, en febrero de 2020 hasta Septiembre
 La segunda ola epidémica fue en octubre de 2020 y llegó un punto máximo en abril de 2021
 La Tercer ola epidémica Inicio en Junio de 2021 a Noviembre

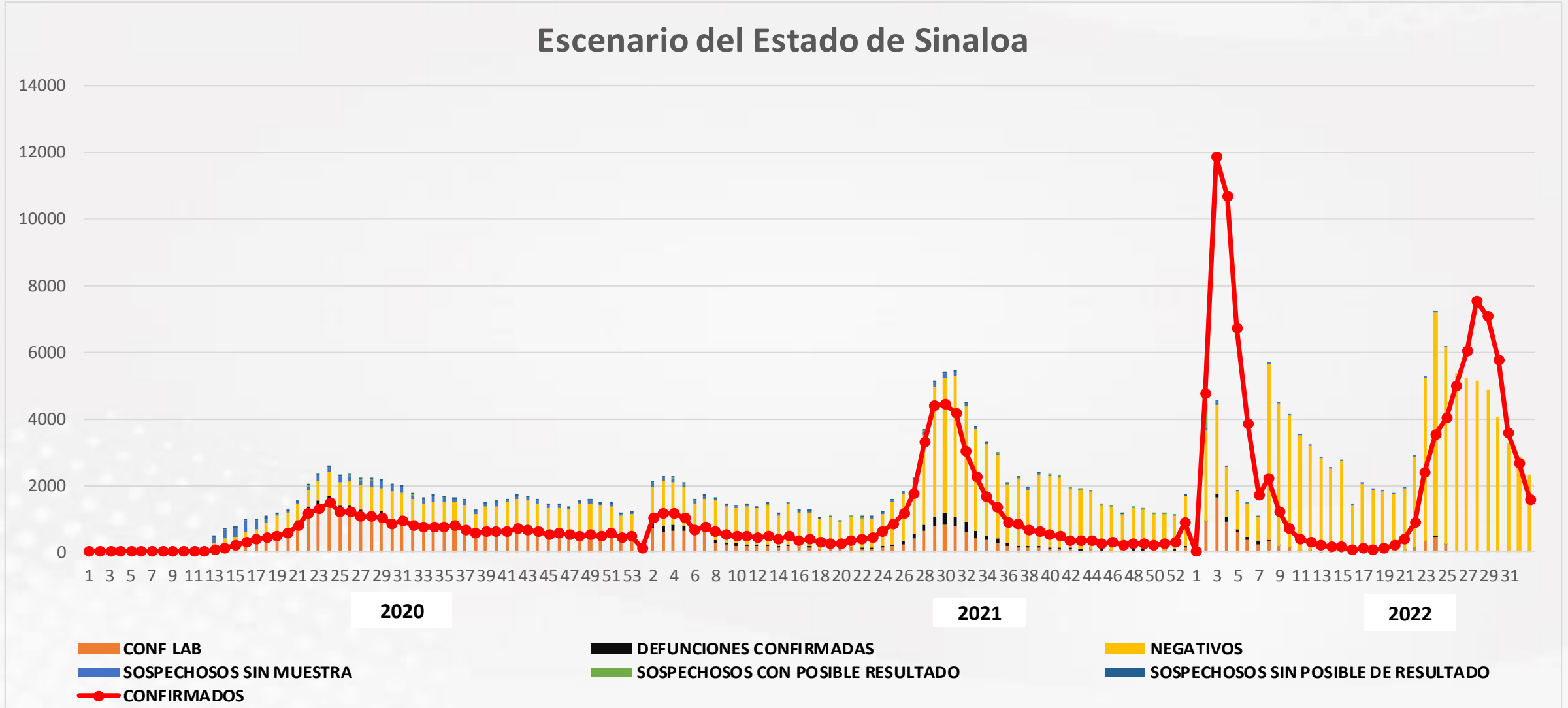


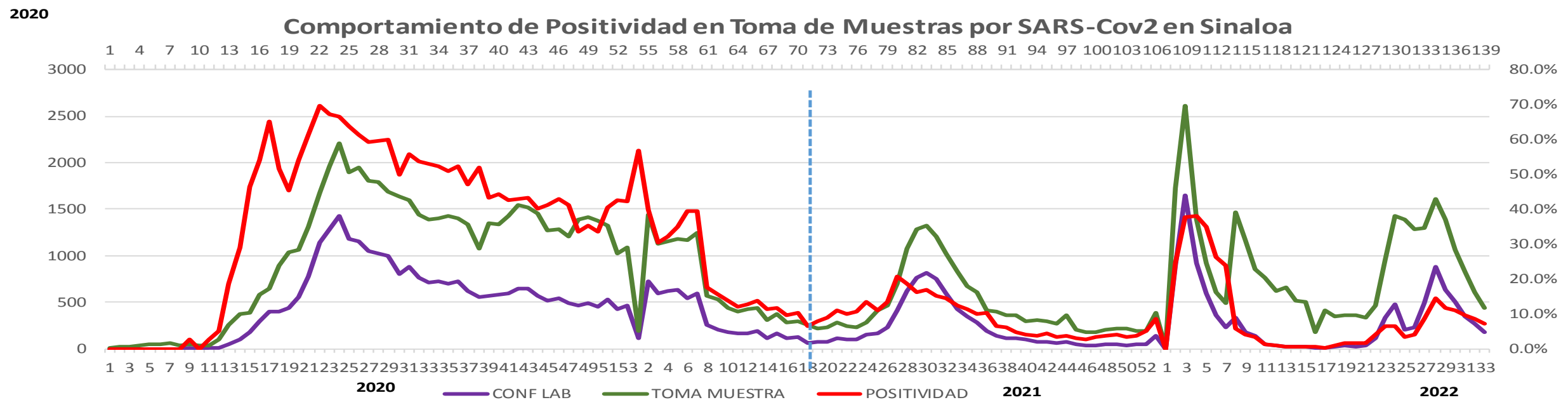
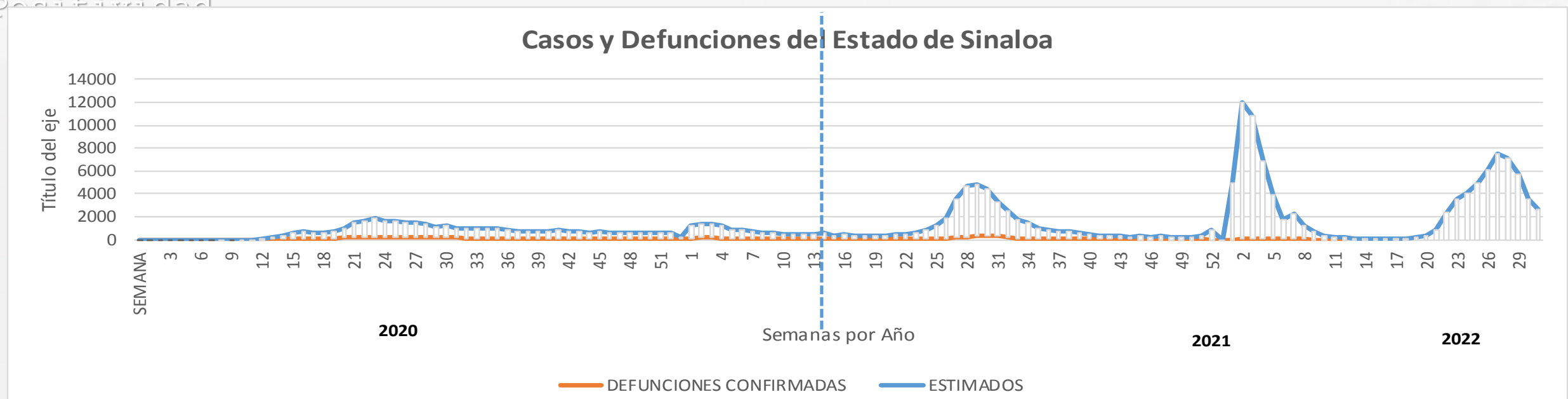


NOTIFICADOS

406,288

Escenario del Estado de Sinaloa



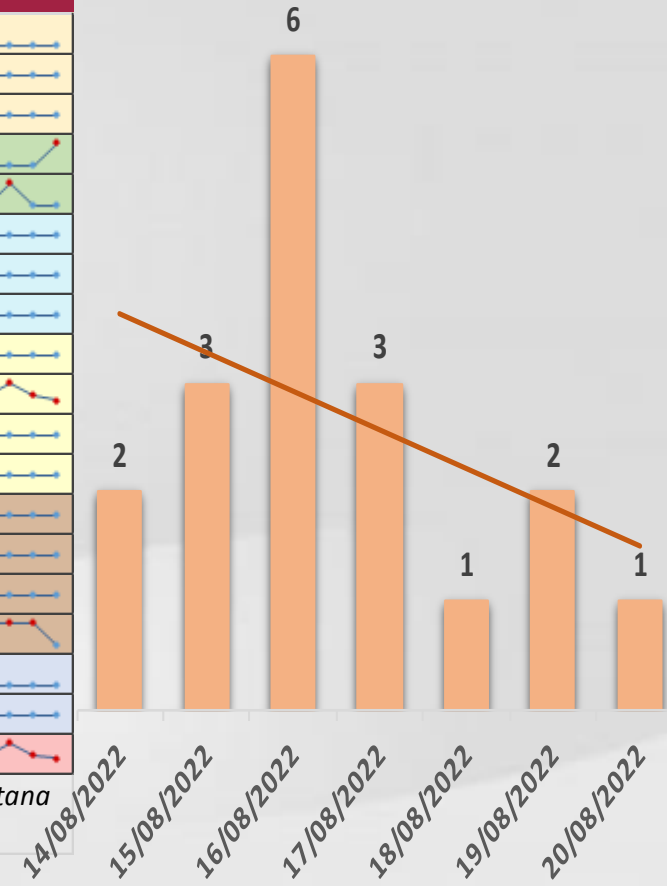




CONFIRMADOS SARS-COV 2 POR LESP EN SINALOA LOS ULTIMOS 10 DIAS



LISTA DE CASOS CONFIRMADOS POR LESP LOS ULTIMOS DIAS POR MUNICIPIO	CONFIRMADOS ACUMULADOS AL CORTE DE HOY 24/ago/2022	VENTANA DE RESPUESTA LESP CONFIRMADOS A SARS-COV-2			CASOS CONFIRMADOS A SARS-COV-2 LOS ULTIMOS 7 DIAS EVOLUCIONADOS EN PLATAFORMA SINAVE/SISVER							Total Casos Confirmados Últimos 10 Días
		23/08/2022	22/08/2022	21/08/2022	20/08/2022	19/08/2022	18/08/2022	17/08/2022	16/08/2022	15/08/2022	14/08/2022	
AHOME	28,593	0	1	0	1	0	0	0	0	0	0	2
CHOIX	466	0	0	0	0	0	0	0	0	0	0	0
EL FUERTE	3,208	0	0	0	0	0	0	0	0	0	0	0
GUASAVE	15,217	0	0	0	0	1	0	0	0	0	1	2
SINALOA	1,172	0	0	0	0	0	0	0	1	0	0	1
ANGOSTURA	1,513	0	0	0	0	0	0	0	0	0	0	0
MOCORITO	715	0	0	0	0	0	0	0	0	0	0	0
SALVADOR ALVARA	4,058	0	0	0	0	0	0	0	0	0	0	0
BADIRAGUATO	897	0	0	0	0	0	0	0	0	0	0	0
CULIACAN	79,005	0	1	0	0	1	0	2	4	2	1	11
NAVOLATO	4,921	0	0	0	0	0	0	0	0	0	0	0
COSALA	506	0	0	0	0	0	0	0	0	0	0	0
ELOTA	1,462	0	0	0	0	0	0	0	0	0	0	0
SAN IGNACIO	370	0	0	0	0	0	0	0	0	0	0	0
CONCORDIA	298	0	0	0	0	0	0	0	0	0	0	0
MAZATLAN	2,214	0	0	0	0	0	0	1	1	1	0	3
ESCUINAPA	26,081	0	0	0	0	0	1	0	0	0	0	1
ROSARIO	1,966	0	0	0	0	0	0	0	0	0	0	0
Total Estado	172,662	0	2	0	1	2	1	3	6	3	2	20
De Otros Estados	2,116	Fuente: Plataforma Nacional SINAVE/SISVER, Preliminar al Corte. Acumulados al 24/ago/2022, Por Municipio. Con Ventana de Tiempo de 3 días.										
Total	174,778	laboratorio y posible demanda de muestras así como de actualización en Plataforma.										






COVID-19 Sinaloa: Defunciones Confirmadas por Laboratorio a SARS-CoV-2



Notificadas por Municipio últimos 10 días.

LISTA DE CASOS DE DEFUNCIONES CONFIRMADAS POR LESP LOS ULTIMOS DIAS POR MUNICIPIO	CONFIRMADOS ACUMULADOS AL CORTE DE HOY 24/ago/2022	VENTANA DE RESPUESTA LESP CONFIRMADOS A SARS-COV-2			CASOS CONFIRMADOS A SARS-COV-2 LOS ULTIMOS 7 DIAS EVOLUCIONADOS EN PLATAFORMA SINAVE/SISVER							Total Defunciones Confirmadas a SARS-Cov2 los Últimos 10 Días
		23/08/2022	22/08/2022	21/08/2022	20/08/2022	19/08/2022	18/08/2022	17/08/2022	16/08/2022	15/08/2022	14/08/2022	
AHOME	1,721	0	0	0	0	0	0	0	0	0	0	0
CHOIX	49	0	0	0	0	0	0	0	0	0	0	0
EL FUERTE	286	0	0	0	0	0	0	0	0	0	0	0
GUASAVE	1,066	0	0	0	0	0	0	0	0	0	0	0
SINALOA	153	0	0	0	0	0	0	0	0	0	0	0
ANGOSTURA	171	0	0	0	0	0	0	0	0	0	0	0
MOCORITO	110	0	0	0	0	0	0	0	0	0	0	0
SALVADOR ALVARADO	288	0	0	0	0	0	0	0	0	0	0	0
BADIRAGUATO	40	0	0	0	0	0	0	0	0	0	0	0
CULIACAN	3,561	0	0	0	0	0	0	0	0	0	0	0
NAVOLATO	352	0	0	0	0	0	0	0	0	0	0	0
COSALA	15	0	0	0	0	0	0	0	0	0	0	0
ELOTA	68	0	0	0	0	0	0	0	0	0	0	0
SAN IGNACIO	31	0	0	0	0	0	0	0	0	0	0	0
CONCORDIA	48	0	0	0	0	0	0	0	0	0	0	0
MAZATLAN	159	0	0	0	0	0	0	0	0	0	0	0
ESCUINAPA	1,658	0	0	0	0	0	0	0	0	0	0	0
ROSARIO	114	0	0	0	0	0	0	0	0	0	0	0
Total Estado	9,890	0	0	0	0	0	0	0	0	0	0	0
De Otros Estados	109	Fuente: Plataforma Nacional SINAVE/SISVER, Preliminar al Corte. Acumulados al 24/ago/2022, Por Municipio. Con Ventana de Tiempo de 3 dias.										
Total	9,999											



VENTANA DE TIEMPO: Lapso de respuesta considerado referente a los procesos de laboratorio y posible demanda de muestras, certificación por defunción, así como de actualización en Plataforma.

COVID-19 Sinaloa: Casos y Defunciones Positivas a SARS-CoV-2, por LESPS, Notificadas por Jurisdicción los últimos 10 días.



LISTA DE CASOS CONFIRMADOS POR LESP LOS ULTIMOS DIAS POR MUNICIPIO	CONFIRMADOS ACUMULADOS AL CORTE DE HOY 24/ago/2022	VENTANA DE RESPUESTA LESP CONFIRMADOS A SARS-COV-2			CASOS CONFIRMADOS A SARS-COV-2 LOS ULTIMOS 7 DIAS EVOLUCIONADOS EN PLATAFORMA SINAVE/SISVER							Total Confirmados por LESP en SISVER los Ultimos 10 Días	
		23/08/2022	22/08/2022	21/08/2022	20/08/2022	19/08/2022	18/08/2022	17/08/2022	16/08/2022	15/08/2022	14/08/2022		
Jurisdicción I, Los Mochis	32,267	0	1	0	1	0	0	0	0	0	0	2	
Jurisdicción II, Guasave	16,389	0	0	0	0	1	0	0	1	0	1	3	
Jurisdicción III, Guamuchil	6,286	0	0	0	0	0	0	0	0	0	0	0	
Jurisdicción IV, Culiacán	84,823	0	1	0	0	1	0	2	4	2	1	11	
Jurisdicción V, Mazatlán	2,338	0	0	0	0	0	0	1	1	1	0	3	
Jurisdicción VI, Escuinapa	30,559	0	0	0	0	0	1	0	0	0	0	1	
Total Estado	172,662	0	2	0	1	2	1	3	6	3	2	20	



LISTA DE DEFUNCIONES ULTIMOS DIAS POR JURISDICCIONES	DEFUNCIONES ACUMULADAS AL CORTE DE HOY 24/ago/2022	VENTANA DE RESPUESTA LESP CONFIRMADOS A SARS-COV-2			DEFUNCIONES CONFIRMADAS A SARS-COV-2 LOS ULTIMOS 7 DIAS EVOLUCIONADOS EN PLATAFORMA SINAVE/SISVER							Total Evoluciones a Defuncion en los Ultimos 10 Días	
		23/08/2022	22/08/2022	21/08/2022	20/08/2022	19/08/2022	18/08/2022	17/08/2022	16/08/2022	15/08/2022	14/08/2022		
Jurisdicción I, Los Mochis	2,056	0	0	0	0	0	0	0	0	0	0	0	
Jurisdicción II, Guasave	1,219	0	0	0	0	0	0	0	0	0	0	0	
Jurisdicción III, Guamuchil	569	0	0	0	0	0	0	0	0	0	0	0	
Jurisdicción IV, Culiacán	3,953	0	0	0	0	0	0	0	0	0	0	0	
Jurisdicción V, Mazatlán	114	0	0	0	0	0	0	0	0	0	0	0	
Jurisdicción VI, Escuinapa	1,979	0	0	0	0	0	0	0	0	0	0	0	
Total Estado	9,890	0	0	0	0	0	0	0	0	0	0	0	

VENTANA DE TIEMPO: Lapso de respuesta considerado referente a los procesos de laboratorio y posible demanda de muestras, certificación por defunción, así como de actualización en Plataforma.

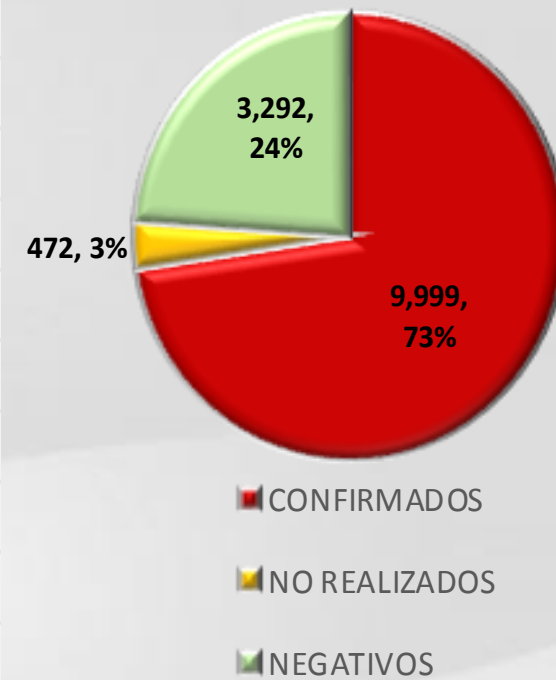
COVID-19 Sinaloa: Defunciones Confirmadas por Laboratorio, Asociación
Dictaminación a SARS-CoV-2 Notificadas al Estado.



COVID 19, SINALOA: DEFUNCIONES POR ASOCIACION Y DICTAMINACION CLINICA EPIDEMIOLOGICA

CLASIFICACION FINAL DE DEFUNCIONES AL 24/ago/2022	TOMA DE MUESTRA		TOTAL	TOTAL DEFUNCIONES
	SI	NO		
CONFIRMADO POR LABORATORIO	7,687	0	7,687	9,999
CONFIRMADO POR ANTIGENO	142	1,506	1,648	
CONFIRMADO POR ASOCIACION	22	99	121	
CONFIRMADO POR DICTAMINACION	43	500	543	
INVALIDO	4	0	4	472
NO REALIZADO	82	0	82	
SOSPECHOSO	50	336	386	
NEGATIVO	2,711	0	2,711	3,292
NEGATIVO ANTIGENO	16	565	581	
TOTAL	10,757	3,006	13,763	13,763

CLASIFICACION FINAL DE PRUEBAS SARS COV2 DE DEFUNCIONES



COVID-19 Sinaloa: Casos confirmados en personal de la salud por Institución



SARS-CoV-2 POR INSTITUCION Y	MEDICOS	ENFERMERAS	OTROS TRABAJADORES	LABORATORISTAS	DENTISTAS	TOTAL
SSA	1,299	1,519	1,374	98	138	4,428
IMSS	1,669	2,899	2,509	153	63	7,293
IMSS-OPORTUNIDADES	111	122	75	2	5	315
SEDENA	7	5	9	2	0	23
ISSSTE	454	692	320	37	17	1,520
SEMAR	19	28	9	2	2	60
MUNICIPAL	14	11	13	0	0	38
ESTATAL	103	53	31	4	0	191
PRIVADA	168	159	582	11	14	934
PEMEX	0	0	0	0	0	0
CRUZ ROJA	0	0	0	0	0	0
UNIVERSITARIO	1	0	0	0	0	1
TOTAL	3,845	5,488	4,922	309	239	14,803
	26.0%	37.1%	33.3%	2.1%	1.6%	100.0%

CONFIRMADOS DEL AREA DE LA SALUD	CASOS	DEFUNCIONES
MEDICOS	3,845	68
ENFERMERAS	5,488	20
OTROS TRABAJADORES DE LA SALUD	4,922	24
LABORATORISTAS	309	3
DENTISTAS	239	4
TOTAL	14,803	119



CUADROS ACUMULADOS CONFIRMADOS A SARS-COV 2 POR INSTITUCION EN EL ESTADO DE SINALOA



CONFIRMADOS A SARS-COV2	CASOS	DEFUNCIONES
SSA	32,356	1,853
IMSS	97,862	5,834
IMSS-OPORTUNIDADES	2,487	94
SEDENA	729	83
ISSSTE	7,168	1,516
SEMAR	591	36
MUNICIPAL	237	16
ESTATAL	1,065	291
PRIVADA	32,246	275
PEMEX	7	1
CRUZ ROJA	0	0
UNIVERSITARIO	1	0
TOTAL	174,749	9,999

EMBARAZADAS POSITIVAS A SARS-COV2	CASOS	DEFUNCIONES
SSA	429	12
IMSS	1,099	6
IMSS-OPORTUNIDADES	71	0
SEDENA	14	0
ISSSTE	47	0
SEMAR	9	0
MUNICIPAL	2	0
ESTATAL	11	0
PRIVADA	354	1
PEMEX	0	0
CRUZ ROJA	0	0
UNIVERSITARIO	0	0
TOTAL	2,036	19

HOSPITALIZADOS CONFIRMADOS A SARS-COV2	CASOS HOSPITALIZADOS	DEFUNCIONES HOSPITALIZADOS
SSA	4,888	1,849
IMSS	10,285	5,788
IMSS-OPORTUNIDADES	254	92
SEDENA	324	81
ISSSTE	2,997	1,512
SEMAR	249	36
MUNICIPAL	64	16
ESTATAL	545	291
PRIVADA	1,061	275
PEMEX	1	1
CRUZ ROJA	0	0
UNIVERSITARIO	0	0
TOTAL	20,668	9,941

MENORES DE 18 AÑOS CONFIRMADOS A SARS-COV2	CASOS	DEFUNCIONES
SSA	2,993	8
IMSS	5,031	24
IMSS-OPORTUNIDADES	251	1
SEDENA	50	0
ISSSTE	186	2
SEMAR	26	0
MUNICIPAL	5	0
ESTATAL	45	0
PRIVADA	3,181	0
PEMEX	0	0
CRUZ ROJA	0	0
UNIVERSITARIO	0	0
TOTAL	11,768	35



COVID-19 SINALOA

COMUNICADO TECNICO DIARIO



Dr. Rosalino Flores Rocha
Subdirector De Vigilancia Epidemiológica

Dr. Rafael Martínez Rocha
Jefe de Depto. De Vigilancia Epidemiológica

Dr. Carlos Alberto Carlón Núñez
Coordinador Estatal SISVER



SALUD

SECRETARÍA DE SALUD


DGE

DIRECCIÓN GENERAL
DE EPIDEMIOLOGÍA

PLATAFORMA SINAVE/SISVER

 Notificación de Eventos Emergentes con Impacto Epidemiológico al
667 758-70-00, ext. 40413.

 E-mail: epidesin@yahoo.com.mx

 Blvd. Alfonso Zaragoza Maytorena n° 2204, edificio "A", tercer piso,
Fraccionamiento Bonanzas, C.P. 80020, Culiacán, Sinaloa.



Bitácora diaria de CTD Covid-19 en
http://saludsinaloa.gob.mx/index.php/coronavirus_/
Apartado "Panorama Epidemiológico de COVID-19"