



SERVICIOS DE SALUD DE SINALOA

SUBDIRECCIÓN DE VIGILANCIA EPIDEMIOLÓGICA

COVID-19 SINALOA

Comunicado Técnico Diario

NUEVA
NORMALIDAD

lunes, 23 de agosto de 2021

SALUD

SECRETARÍA DE SALUD



Dr. José Pablo Güémez Álvarez

Jefe de Depto. De Vigilancia Epidemiologica

Servicios de Salud de Sinaloa

Nota: Este comunicado contiene información preliminar y sus datos pueden variar sin previo aviso, datos presentados disponibles a la fecha y corte especificados.

TABLA POR MUNICIPIO DE RESIDENCIA DEL PACIENTE

SUBDIRECCION DE EPIDEMIOLOGIA

SINALOA , PLATAFORMA DE VIGILANCIA EPIDEMIOLOGICA COVID-19

Municipios	Notificados en Plataforma	Acumulados al 23/ago/2021		RESULTADO FINAL						Total Activos*
	Num.-	Femeninos	Masculinos	RESULTADO NEGATIVO	RESULTADO INFLUENZA	OTROS DX	POSITIVO SARS-CoV-2	SOSPECHOSOS	DEFUNCION (+) Sars-CoV-2	
AHOME	21,860	12,108	9,752	12,125	30	244	9,306	155	1,332	490
CHOIX	516	252	264	245	2	10	257	2	33	1
EL FUERTE	2,488	1,359	1,129	1,212	1	40	1,219	16	196	61
GUASAVE	15,275	8,443	6,832	7,305	4	1,493	6,344	129	791	244
SINALOA	1,300	666	634	689	0	48	554	9	100	12
ANGOSTURA	1,297	676	621	600	0	26	670	1	145	20
MOCORITO	780	406	374	398	0	26	355	1	77	21
SALVADOR ALVARADO	3,786	2,057	1,729	2,015	0	59	1,704	8	253	38
BADIRAGUATO	1,243	689	554	667	0	70	503	3	29	42
CULIACÁN	66,983	37,419	29,564	35,183	9	3,712	27,863	216	2,839	459
NAVOLATO	5,323	2,940	2,383	2,854	4	187	2,257	21	281	56
COSALÁ	848	440	408	355	0	197	293	3	11	29
ELOTA	1,946	1,057	889	1,076	1	51	816	2	47	90
SAN IGNACIO	457	251	206	165	0	7	285	0	26	0
CONCORDIA	335	170	165	148	0	-1	170	1	39	2
MAZATLAN	21,647	11,833	9,814	9,654	1	1,608	10,289	95	1,310	173
ESCUINAPA	2,521	1,402	1,119	1,019	0	85	1,414	3	103	57
ROSARIO	2,198	1,143	1,055	895	1	58	1,240	4	88	7
Total	150,803	83,311	67,492	76,605	53	7,920	65,539	669	7,700	1,802
Otro Estado	784	310	474	389	0	44	342	9	75	

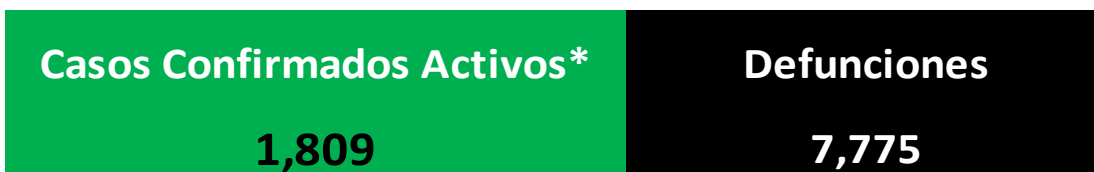
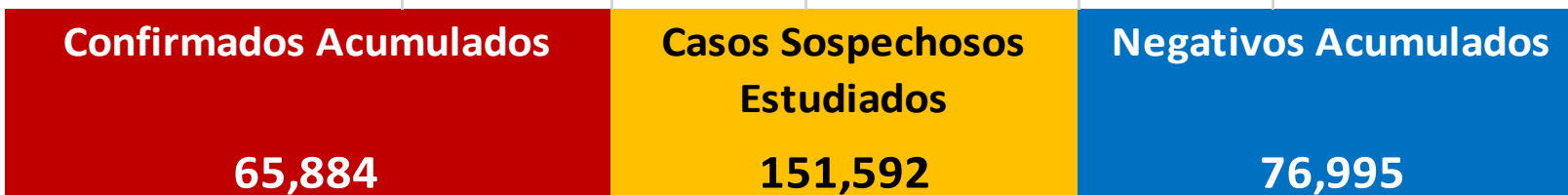
Fuente: Plataforma Nacional SISVER, Preliminar al Corte. Acumulados al 23/ago/2021 , Por Lugar de Residencia.

CASOS ACTIVOS*: Caso Confirmado Positivo con fecha de inicio de sintomas en los ultimos 14 dias.



COVID-19 SINALOA: Resumen de Casos

27 febrero 2020 - al lunes, 23 de agosto de 2021



* CASO ACTIVO: Caso Confirmado Positivo con Fecha de Inicio de Sintomas en los Ultimos 14 Dias



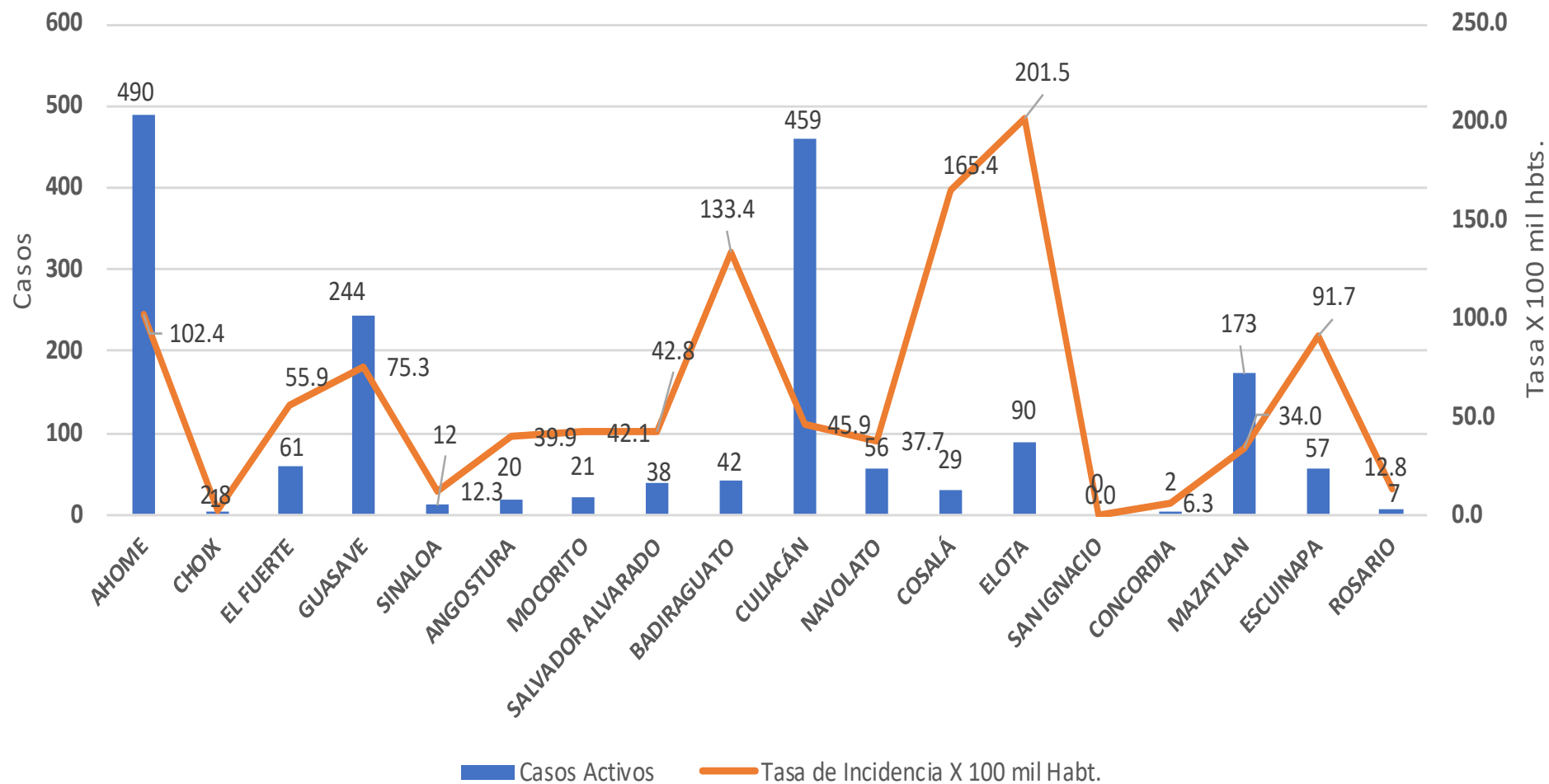
543 Dias

[27/02/2020 - 23/08/2021]

Dias de COVID-19 en SINALOA



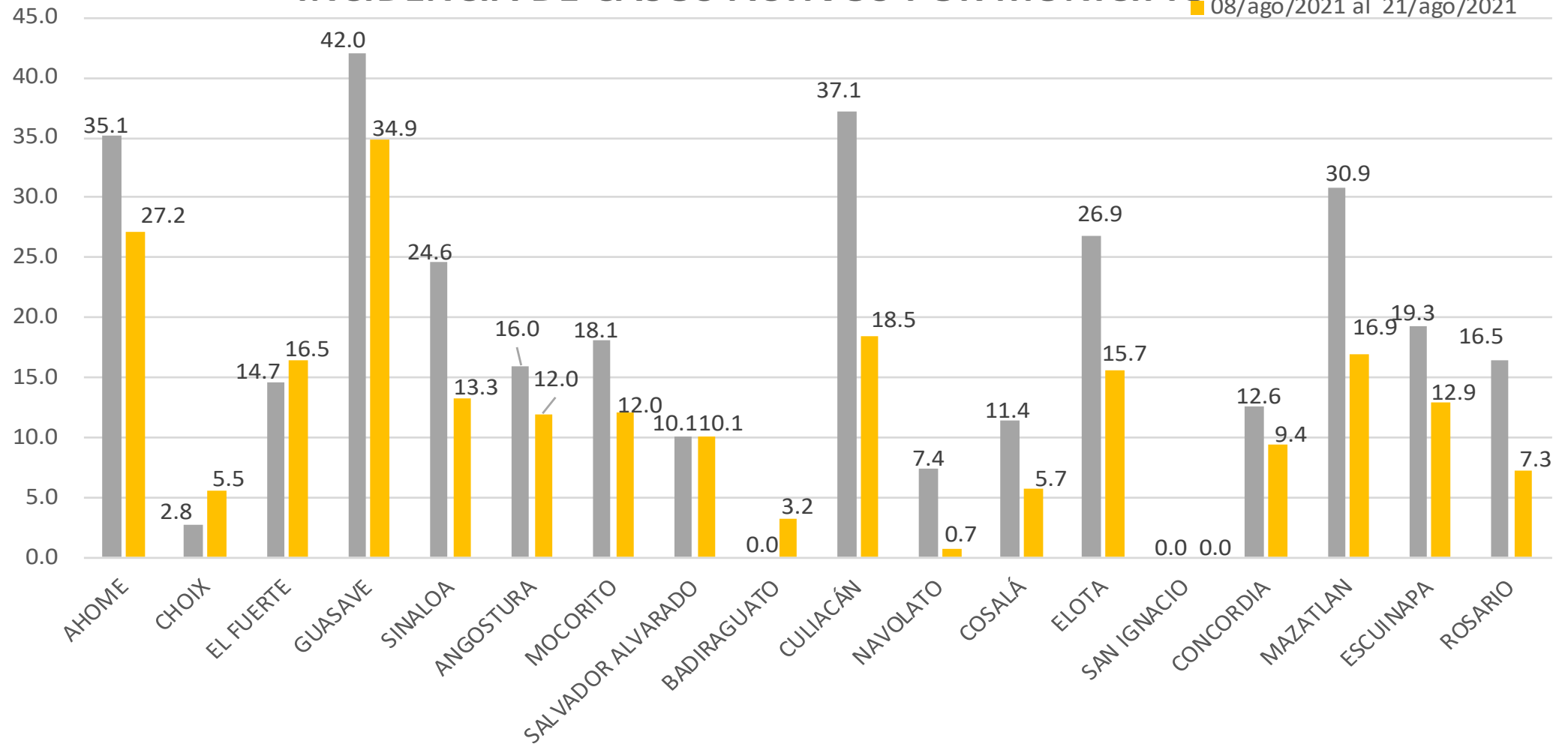
Casos Confirmados* Activos, de COVID-19 por Municipio al día de hoy 23/ago/2021





INCIDENCIA DE CASOS ACTIVOS POR MUNICIPIO

■ 01/ago/2021 al 14/ago/2021
■ 08/ago/2021 al 21/ago/2021



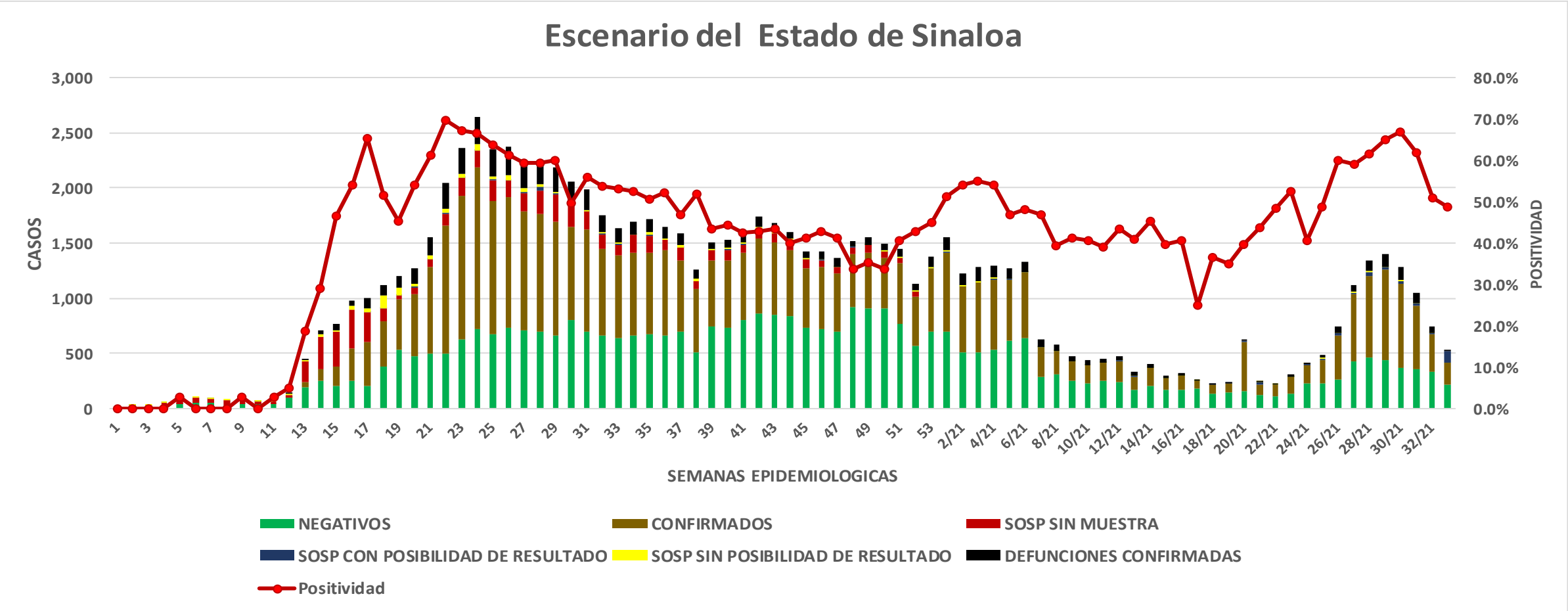
COVID-19 Sinaloa: Casos positivos, sospechosos y negativos



151,592 Personas Notificadas

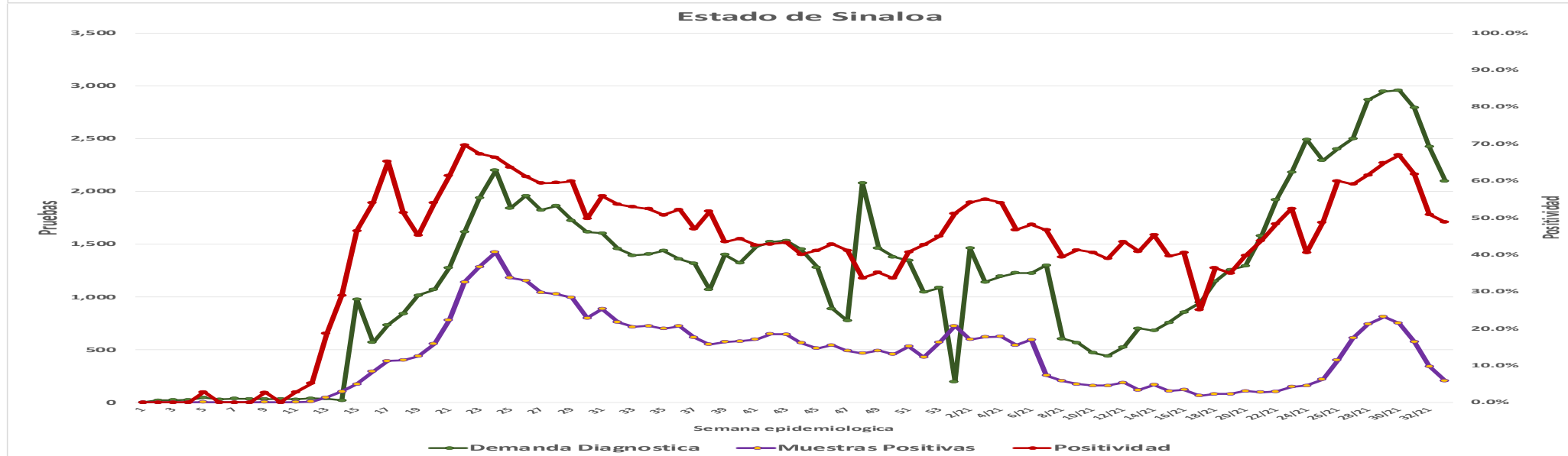
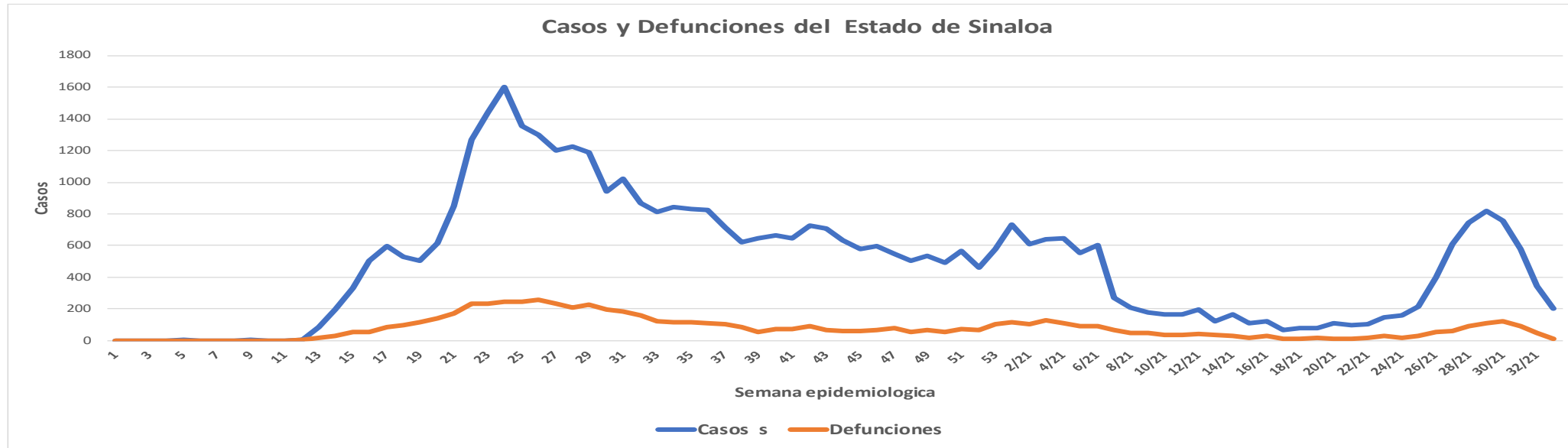
48.8% Positividad
Semana 33/2021

Escenario del Estado de Sinaloa



COVID-19 Sinaloa: Casos Estimados, Defunciones, Demanda Diagnostica y Positividad

**NUEVA
NORMALIDAD**



Fuente: Plataforma Nacional SINAVE/SISVER, Acumulados al 23/ago/2021; Dr. José P. Gúemez A.



COVID-19 Sinaloa: Casos Positivos a SARS-CoV-2, por LESPS Notificados los últimos 7 días.

**NUEVA
NORMALIDAD**

CASOS CONFIRMADOS A SARS-CoV-2 SEGÚN MUNICIPIO LOS ULTIMOS 7 DIAS POR LESPS	23/08/2021 Acum. Hasta el día de hoy	CASOS CONFIRMADOS A SARS-COV-2 LOS ULTIMOS 7 DIAS POR LESPS							Total de Casos Confirmados Ultimos 7 Dias
		Registrados en Plataforma SINAVE/SISVER							
		22/08/2021	21/08/2021	20/08/2021	19/08/2021	18/08/2021	17/08/2021	16/08/2021	
AHOME	9,306	4	11	6	30	1	5	0	57
CHOIX	257	0	0	1	0	0	0	0	1
EL FUERTE	1,219	3	3	3	3	0	0	0	12
GUASAVE	6,344	0	11	8	19	1	3	0	42
SINALOA	554	0	2	0	0	0	3	0	5
ANGOSTURA	670	0	0	0	1	0	0	0	1
MOCORITO	355	0	2	1	0	1	0	1	5
SALVADOR ALVARADO	1,704	0	0	1	0	2	0	0	3
BADIRAGUATO	503	0	0	0	1	0	0	0	1
CULIACAN	27,863	17	13	8	21	9	25	0	93
NAVOLATO	2,257	0	0	1	0	0	0	0	1
COSALA	293	1	0	0	1	0	0	0	2
ELOTA	816	0	0	0	1	0	2	2	5
SAN IGNACIO	285	0	0	0	0	0	0	0	0
CONCORDIA	170	0	0	2	0	0	1	0	3
MAZATLAN	10,289	8	7	20	3	19	6	2	65
ESCUINAPA	1,414	2	0	0	0	1	1	1	5
ROSARIO	1,240	1	0	2	0	0	0	0	3
Total Estado	65,539	36	49	53	80	34	46	6	304
De Otros Estados	342								
	65,881								



COVID-19 Sinaloa: Casos y Defunciones Positivas a SARS-CoV-2, por LESPS, Notificadas los últimos 7 días.

NUEVA
NORMALIDAD

CASOS POSITIVOS A SARS-CoV-2 SEGÚN JURISDICCION LOS ULTIMOS 7 DIAS	23/08/2021 Acum. Hasta el día de hoy	CASOS POSITIVOS A SARS-COV-2 LOS ULTIMOS 7 DIAS							Total de Casos Confirmados Ultimos 7 Dias
		Registrados en Plataforma SINAVE/SISVER							
		22/08/2021	21/08/2021	20/08/2021	19/08/2021	18/08/2021	17/08/2021	16/08/2021	
Jurisdiccion I, Los Mochis	10,782	7	14	10	33	1	5	0	70
Jurisdiccion II, Guasave	6,898	0	13	8	19	1	6	0	47
Jurisdiccion III, Guamuchil	2,729	0	2	2	1	3	0	1	9
Jurisdiccion IV, Culiacan	30,916	18	13	9	23	9	25	0	97
Jurisdiccion V, Mazatlan	11,560	8	7	22	4	19	9	4	73
Jurisdiccion VI, Escuinapa	2,654	3	0	2	0	1	1	1	8
Total Estado	65,539	36	49	53	80	34	46	6	304

BASE SISVER									
DEFUNCIONES POSITIVAS A SARS-CoV-2 POR JURISDICCION LOS ULTIMOS 7 DIAS	23/08/2021 Acum. Hasta el día de hoy	DEFUNCIONES POSITIVAS A SARS-COV-2 LOS ULTIMOS 7 DIAS							Total de Casos Confirmados Ultimos 7 Dias
		Registrados en Plataforma SINAVE/SISVER							
		22/08/2021	21/08/2021	20/08/2021	19/08/2021	18/08/2021	17/08/2021	16/08/2021	
Jurisdiccion I, Los Mochis	1,561	0	0	0	1	4	2	12	19
Jurisdiccion II, Guasave	891	0	0	0	1	1	4	1	7
Jurisdiccion III, Guamuchil	475	0	1	0	1	1	4	2	9
Jurisdiccion IV, Culiacan	3,160	0	0	0	4	5	6	4	19
Jurisdiccion V, Mazatlan	1,422	0	3	0	4	1	3	5	16
Jurisdiccion VI, Escuinapa	191	0	0	1	0	0	0	0	1
Total Estado	7,700	0	4	1	11	12	19	24	71



COVID-19 Sinaloa: Defunciones Confirmadas por Laboratorio a SARS-CoV-2 Notificadas por Municipio últimos 7 días.

BASE SISVER

DEFUNCIONES POSITIVAS A SARS-CoV-2 SEGÚN MUNICIPIO LOS ULTIMOS 7 DIAS	23/08/2021 Acum. Hasta el día de hoy	DEFUNCIONES POSITIVAS A SARS-COV-2 LOS ULTIMOS 7 DIAS							Total de Casos Confirmados Ultimos 7 Dias
		Registrados en Plataforma SINAVE/SISVER							
		22/08/2021	21/08/2021	20/08/2021	19/08/2021	18/08/2021	17/08/2021	16/08/2021	
AHOME	1,332	0	0	0	1	4	1	12	18
CHOIX	33	0	0	0	0	0	0	0	0
EL FUERTE	196	0	0	0	0	0	1	0	1
GUASAVE	791	0	0	0	1	1	4	1	7
SINALOA	100	0	0	0	0	0	0	0	0
ANGOSTURA	145	0	1	0	0	1	1	1	4
MOCORITO	77	0	0	0	1	0	1	0	2
SALVADOR ALVARADO	253	0	0	0	0	0	2	1	3
BADIRAGUATO	29	0	0	0	0	0	0	0	0
CULIACAN	2,839	0	0	0	3	5	3	4	15
NAVOLATO	281	0	0	0	1	0	2	0	3
COSALA	11	0	0	0	0	0	1	0	1
ELOTA	47	0	0	0	0	0	0	0	0
SAN IGNACIO	26	0	0	0	0	0	0	0	0
CONCORDIA	39	0	1	0	0	0	0	0	1
MAZATLAN	1,310	0	2	0	4	1	3	5	15
ESCUINAPA	103	0	0	0	0	0	0	0	0
ROSARIO	88	0	0	1	0	0	0	0	1
Total Estado	7,700	0	4	1	11	12	19	24	71
Defunciones; Residentes de otros Estados	50								
Total Defunciones en el EDO	7,750								

NUEVA NORMALIDAD



COVID-19 Sinaloa: Defunciones Confirmadas por Laboratorio, Asociación o Dictaminación a SARS-CoV-2 Notificadas al Estado.

COVID-19, SINALOA: DEFUNCIONES POR ASOCIACION Y DICTAMINACION CLINICA EPIDEMIOLOGICA

NUEVA
NORMALIDAD

CLASIFICACION FINAL DEFUNCIONES	Informacion hasta: 23/08/2021			TOTAL DEFUNCIONES
	TOMA DE MUESTRA		TOTAL	
	SI	NO		
CONFIRMADO POR LABORATORIO	6208	0	6,208	7,775
CONFIRMADO POR ANTIGENO	39	1041	1,080	
CONFIRMADO POR ASOCIACIÓN	16	77	93	
CONFIRMADO POR DICTAMINACIÓN	38	356	394	
INVALIDO	3	0	3	579
NO REALIZADO	74	0	74	
SOSPECHOSO	61	441	502	
NEGATIVO	2026	0	2,026	2,231
NEGATIVO ANTIGENO	2	203	205	
TOTAL GENERAL	8,465	1,915	10,380	10,585



COVID-19 Sinaloa: Casos y Defunciones en Embarazadas y Menores de 18 años

EMBARAZADAS CON SARS-COV2 <small>Registrados en Plataforma SINAVE/SISVER</small>	Casos	Defunciones
SSA	265	8
IMSS	341	3
IMSS-OPORTUNIDADES	24	0
SEDENA	10	0
ISSSTE	11	0
SEMAR	7	0
MUNICIPAL	2	0
HOSPITAL MARGARITA MAZA DE JUAREZ	0	0
ESTATAL	5	0
HOSPITAL CIVIL DE CULIACAN	0	0
PRIVADA	2	0
CLINICA HOSPITAL CULIACAN S. A. DE C. V.	0	0
HOSPITAL MARINA MAZATLAN	0	0
HOSPITAL ANGELES CULIACAN	0	0
MEDICA DE LA CIUDAD	0	1
Total	667	12

MENORES DE 18 AÑOS POSITIVOS A SARS-CoV-2	Casos	Defunciones
SSA	1,208	5
IMSS	1,339	16
IMSS-OPORTUNIDADES	66	1
SEDENA	15	0
ISSSTE	43	2
SEMAR	7	0
MUNICIPAL	5	0
HOSPITAL MARGARITA MAZA DE JUAREZ	0	0
ESTATAL	26	0
HOSPITAL CIVIL DE CULIACAN	0	0
PRIVADA	17	0
CLINICA HOSPITAL CULIACAN S. A. DE C. V.	0	0
HOSPITAL MARINA MAZATLAN	0	0
HOSPITAL ANGELES CULIACAN	0	0
MEDICA DE LA CIUDAD	0	0
Total	2726	24

NUEVA
NORMALIDAD



COVID-19 Sinaloa:

Casos confirmados en personal de la salud por Institución



**NUEVA
NORMALIDAD**

SARS-CoV-2 POR INSTITUCION Y PERSONAL DE LA SALUD <small>Registrados en Plataforma SINAVE/SISVER</small>	MEDICOS	ENFERMERAS	OTROS TRABAJADORES DE LA SALUD	LABORATORISTAS	DENTISTAS	TOTAL
SSA	767	927	763	58	71	2,586
IMSS	798	1,460	1,149	74	24	3,505
IMSS-OPORTUNIDADES	41	50	30	2	1	124
SEDENA	3	4	7	1	0	15
ISSSTE	168	321	161	22	7	679
SEMAR	9	22	5	2	2	40
MUNICIPAL	14	11	13	0	0	38
HOSPITAL MARGARITA MAZA DE JUAREZ	14	11	13	0	0	38
ESTATAL	91	46	24	2	0	163
HOSPITAL CIVIL DE CULIACAN	91	46	24	2	0	163
PRIVADA	43	21	18	5	1	88
CLINICA HOSPITAL CULIACAN S. A. DE C. V.	1	0	0	0	0	1
HOSPITAL MARINA MAZATLAN	5	12	15	4	0	36
HOSPITAL ANGELES CULIACAN	6	1	1	0	0	8
MEDICA DE LA CIUDAD	4	1	0	0	0	5
Total	1,934	2,862	2,170	166	106	7,238

CONFIRMADOS DEL AREA DE LA SALUD <small>Registrados en Plataforma SINAVE/SISVER</small>	Hasta el día de Hoy	DEFUNCION
MEDICOS	1,934	57
ENFERMERAS	2,862	18
OTROS TRABAJADORES DE LA SALUD	2,170	20
LABORATORISTAS	166	2
DENTISTAS	106	2
Total	7,238	99





DIRECCIÓN DE PREVENCIÓN Y PROMOCIÓN DE LA SALUD
SUBDIRECCIÓN DE VIGILANCIA EPIDEMIOLÓGICA

SALUD

SECRETARÍA DE SALUD

