



SERVICIOS DE SALUD DE SINALOA

SUBDIRECCION DE EPIDEMIOLOGIA

COVID-19 SINALOA

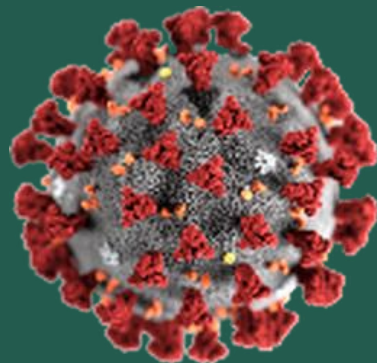
Comunicado Técnico Diario

NUEVA
NORMALIDAD

domingo, 23 de agosto de 2020

SALUD

SECRETARÍA DE SALUD



Dr. José Pablo Güémez Alvarez
Jefe de Depto. De Vigilancia Epidemiologica
Servicios de Salud de Sinaloa

Fecha Corte:	23/ago/2020
Hora Corte:	2:10 pm



SERVICIOS DE SALUD DE SINALOA
SUBDIRECCION DE EPIDEMIOLOGIA

PANORAMA EPIDEMIOLOGICO DE COVID-19 SINALOA

Información diaria

NUEVA
NORMALIDAD

domingo, 23 de agosto de 2020

SALUD
SECRETARÍA DE SALUD



SUBDIRECCION DE EPIDEMIOLOGIA

SINALOA , PLATAFORMA DE VIGILANCIA EPIDEMIOLOGICA COVID-19; ENTIDAD NOTIFICANTE

ESTADOS	Notificados en Plataforma	Acumulados al 23/ago/2020		RESULTADO FINAL			DEFUNCION	Letalidad	Tasa de Incidencia
	Num.-	Femeninos	Masculinos	POSITIVO SARS-CoV-2	No positivo SARS-CoV-2	Resultado pendiente			
AGUASCALIENTES	13,455	7,144	6,311	5,256	8,187	12	366	7.0%	366.36
BAJA CALIFORNIA	23,472	11,813	11,659	15,783	7,512	177	3,013	19.1%	434.21
BAJA CALIFORNIA SUR	12,720	6,617	6,103	6,843	5,857	20	313	4.6%	850.37
CAMPECHE	9,040	3,841	5,199	5,458	3,573	9	725	13.3%	545.46
COAHUILA DE ZARAGOZA	40,536	20,910	19,626	19,815	19,842	879	1,228	6.2%	615.62
COLIMA	4,958	2,461	2,497	3,261	1,695	2	361	11.1%	415.33
CHIAPAS	8,801	4,008	4,793	5,871	2,804	126	988	16.8%	102.45
CHIHUAHUA	13,291	6,607	6,684	7,205	5,641	445	1,074	14.9%	189.53
CIUDAD DE MÉXICO	236,910	119,628	117,282	110,362	120,739	5,809	10,132	9.2%	1223.71
DURANGO	14,277	7,611	6,666	5,688	8,165	424	391	6.9%	304.33
GUANAJUATO	57,411	29,849	27,562	28,481	28,655	275	1,572	5.5%	457.29
GUERRERO	20,845	10,192	10,653	13,798	6,744	303	1,592	11.5%	377.30
HIDALGO	13,666	6,643	7,023	9,125	4,511	30	1,457	16.0%	295.65
JALISCO	41,866	21,099	20,767	18,125	22,556	1,185	2,186	12.1%	215.53
MÉXICO	91,251	45,950	45,301	46,417	40,491	4,343	7,641	16.5%	266.34
MICHOACÁN DE OCAMPO	29,776	14,925	14,851	13,544	16,200	32	1,052	7.8%	280.68
SUBTOTAL	632275	319298	312977	315032	303172	14071	34091		

Información del Sistema de Vigilancia Epidemiológica de Enfermedades Respiratoria Viral, que informan las 475 unidades monitoras de enfermedad

<https://coronavirus.gob.mx/>

DATOS ABIERTOS **22/08/2020**

SUBDIRECCION DE EPIDEMIOLOGIA

SINALOA , PLATAFORMA DE VIGILANCIA EPIDEMIOLOGICA COVID-19; ENTIDAD NOTIFICANTE

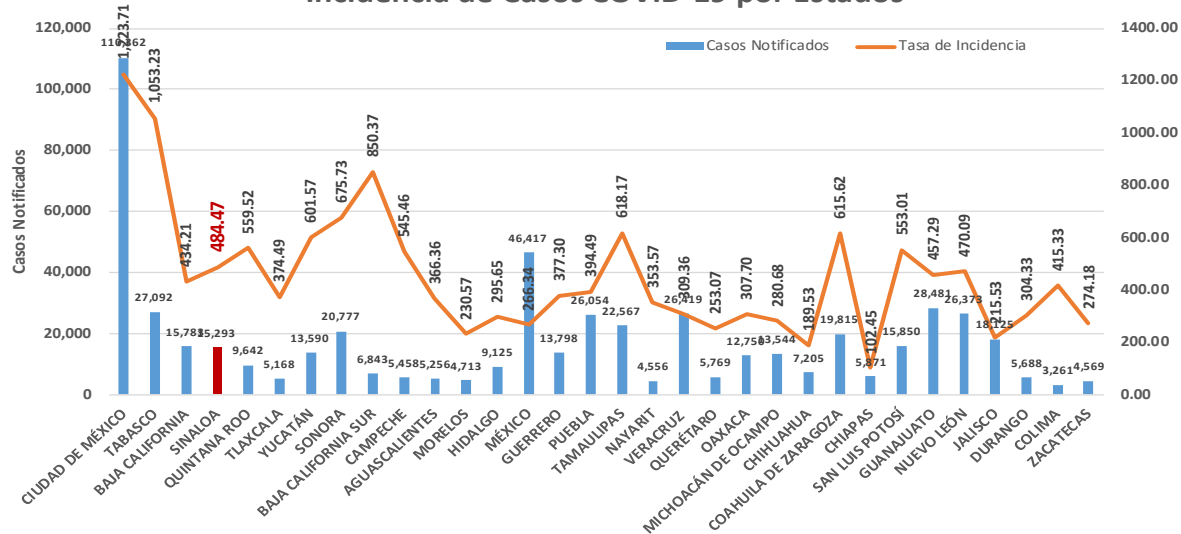
ESTADOS	Notificados en Plataforma	Acumulados al 23/ago/2020		RESULTADO FINAL			DEFUNCION	Letalidad	Tasa de Incidencia
	Num.-	Femeninos	Masculinos	POSITIVO SARS-CoV-2	No positivo SARS-CoV-2	Resultado pendiente			
MORELOS	8,549	4,228	4,321	4,713	3,788	48	944	20.0%	230.57
NAYARIT	7,155	3,629	3,526	4,556	2,578	21	535	11.7%	353.57
NUEVO LEÓN	55,086	27,510	27,576	26,373	28,339	374	2,000	7.6%	470.09
OAXACA	17,275	8,322	8,953	12,750	4,298	227	1,191	9.3%	307.70
PUEBLA	46,819	22,779	24,040	26,054	19,337	1,428	3,303	12.7%	394.49
QUERÉTARO	9,184	4,428	4,756	5,769	3,402	13	653	11.3%	253.07
QUINTANA ROO	14,227	6,629	7,598	9,642	4,427	158	1,305	13.5%	559.52
SAN LUIS POTOSÍ	29,143	14,908	14,235	15,850	13,114	179	973	6.1%	553.01
SINALOA	24,599	12,368	12,231	15,293	8,847	459	2,652	17.3%	484.47
SONORA	32,201	16,753	15,448	20,777	10,724	700	2,512	12.1%	675.73
TABASCO	45,315	22,568	22,747	27,092	18,214	9	2,454	9.1%	1053.23
TAMAULIPAS	44,199	21,057	23,142	22,567	21,137	495	1,686	7.5%	618.17
TLAXCALA	12,625	6,478	6,147	5,168	7,410	47	863	16.7%	374.49
VERACRUZ	36,856	17,029	19,827	26,419	9,785	652	3,463	13.1%	309.36
YUCATÁN	22,597	10,456	12,141	13,590	8,964	43	1,222	9.0%	601.57
ZACATECAS	8,719	4,300	4,419	4,569	4,148	2	407	8.9%	274.18
SUBTOTAL	414549	203442	211107	241182	168512	4855	26163		
Gran Total	1,046,824	522,740	524,084	556,214	471,684	18,926	60,254	10.8%	435.25

Información del Sistema de Vigilancia Epidemiológica de Enfermedades Respiratoria Viral, que informan las 475 unidades monitoras de enfermedad

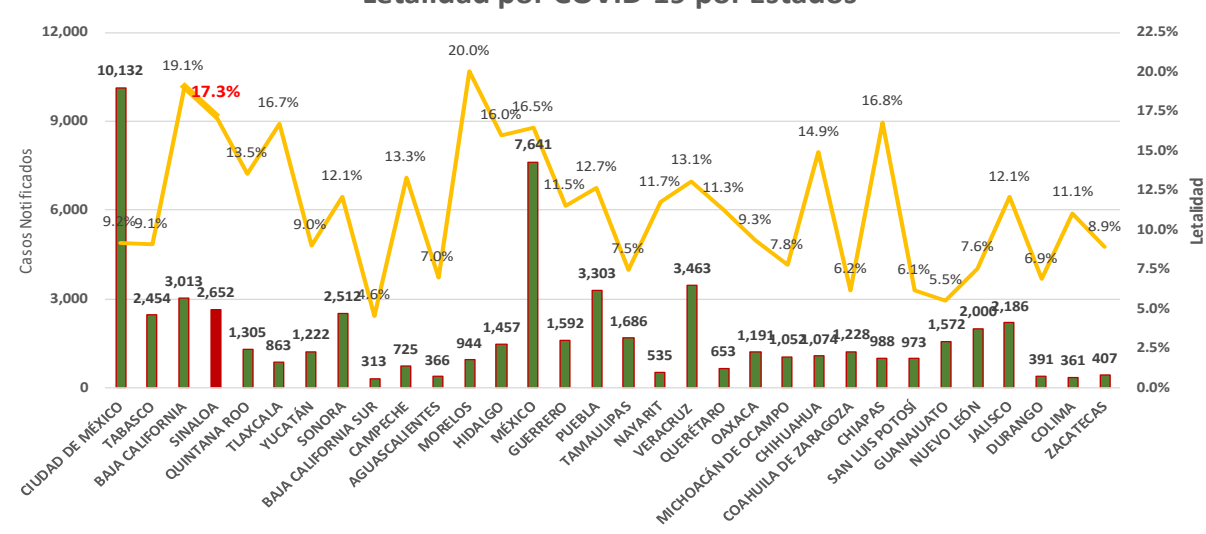
<https://coronavirus.gob.mx/>

DATOS ABIERTOS **22/08/2020**

Incidencia de Casos COVID-19 por Estados



Letalidad por COVID-19 por Estados





SERVICIOS DE SALUD DE SINALOA

SUBDIRECCION DE EPIDEMIOLOGIA

SINALOA , PLATAFORMA DE VIGILANCIA EPIDEMIOLOGICA COVID-19

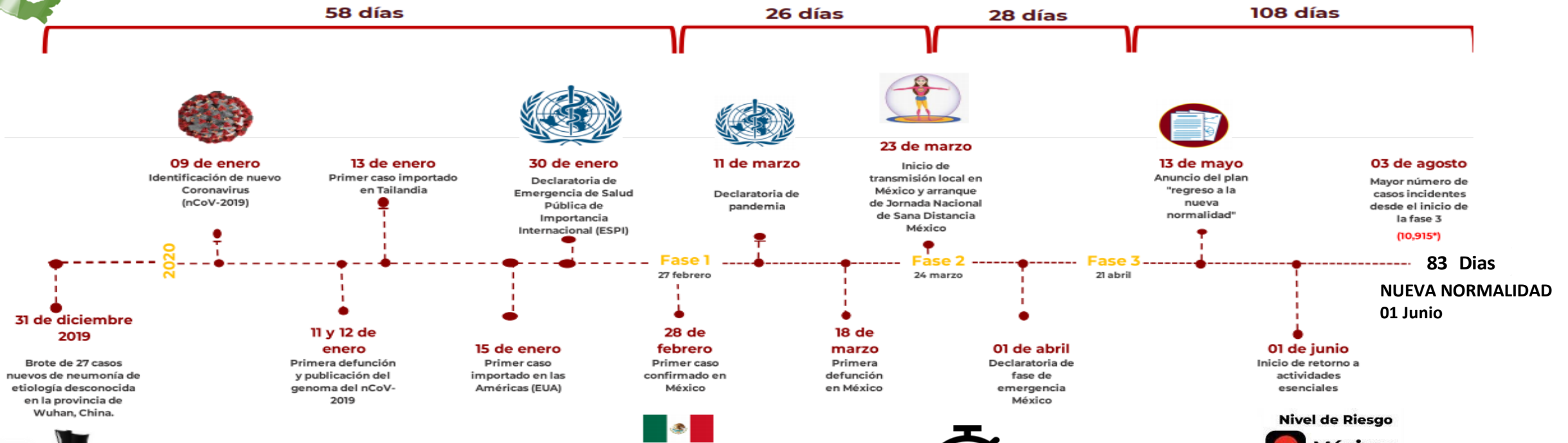
Municipios	Notificados en Plataforma	Acumulados al 23/ago/2020		RESULTADO FINAL						Tasa de Incidencia	Total Activos*	Tasa de Incidencia Activos
	Num.-	Femeninos	Masculinos	RESULTADO NEGATIVO	RESULTADO INFLUENZA	OTROS DX	POSITIVO SARS-CoV-2	SOSPECHOSOS	DEFUNCION			
AHOME	4,116	1,963	2,153	1,520	46	238	2,216	96	567	462.9	45	9.4
CHOIX	71	30	41	30	3	1	33	4	7	90.8	0	0.0
EL FUERTE	451	217	234	171	3	29	229	19	63	210.0	5	4.6
GUASAVE	4,775	2,566	2,209	1,464	9	894	2,278	130	356	703.2	40	12.3
SINALOA	450	207	243	173	0	27	224	26	29	229.3	8	8.2
ANGOSTURA	322	154	168	90	0	27	198	7	50	394.9	7	14.0
MOCORITO	179	81	98	67	0	15	87	10	24	174.5	2	4.0
SALVADOR ALVARADO	1,093	561	532	361	1	52	675	4	116	760.7	7	7.9
BADIRAGUATO	153	77	76	59	0	25	64	5	10	203.2	6	19.1
CULIACÁN	13,894	7,244	6,650	4,759	26	2,843	5,655	611	899	565.7	287	28.7
NAVOLATO	979	521	458	327	8	133	480	31	100	323.5	7	4.7
COSALÁ	147	87	60	27	0	60	58	2	2	330.9	0	0.0
ELOTA	110	53	57	39	2	28	38	3	5	85.1	2	4.5
SAN IGNACIO	53	22	31	10	0	3	21	19	7	88.6	0	0.0
CONCORDIA	83	39	44	24	0	14	40	5	8	125.7	0	0.0
ESCUINAPA	408	225	183	98	5	44	244	17	31	392.7	2	3.2
MAZATLÁN	5,733	2,899	2,834	1,698	3	1,232	2,642	158	369	519.9	154	30.3
ROSARIO	192	96	96	50	1	23	104	14	11	190.1	0	0.0
Total	33,209	17,042	16,167	10,967	107	5,688	15,286	1,161	2,654	484.2	572	18.1
Otro Estado	183	63	120	74	2	19	79	9	14			

Fuente: Plataforma Nacional de Vigilancia Epidemiologica COVID-19. Acumulados al 23/ago/2020 Tasa de Incidencia por 100,000 Habitantes. Por Lugar de Residencia.

CASOS ACTIVOS*: Caso Confirmado Positivo con fecha de inicio de sintomas en los ultimos 14 dias.

Fuente: Plataforma Nacional de Vigilancia Epidemiologica SISVER/SINAVE-COVID-19 Acumulados al 18/may/2020 corte de informacion 5:26 pm , Dr. José P. Güémez A.

Línea del tiempo COVID-19, México



COVID-19 SINALOA: Resumen de Casos Confirmados

27 feb - al domingo, 23 de agosto de 2020

236 Dias
[31/12/2019 - 23/08/2020]

Nivel de Riesgo
Máximo
Alto
Medio
Bajo

Confirmados acumulados

15,365

Casos Estudiados

33,392

Negativos acumulados

11,041

Casos Confirmados activos*

572

Defunciones

2,668

Nuevos Sospechosos

1,170

FASE 1
27/02/2020
Primer Caso Confirmado COVID-19

FASE 2
23/03/2020
4 Casos Confirmados COVID-19

FASE 3
21/04/2020
557 Casos Confirmados COVID-19

NUEVA NORMALIDAD
01/06/2020
3594 Casos Confirmados COVID-19

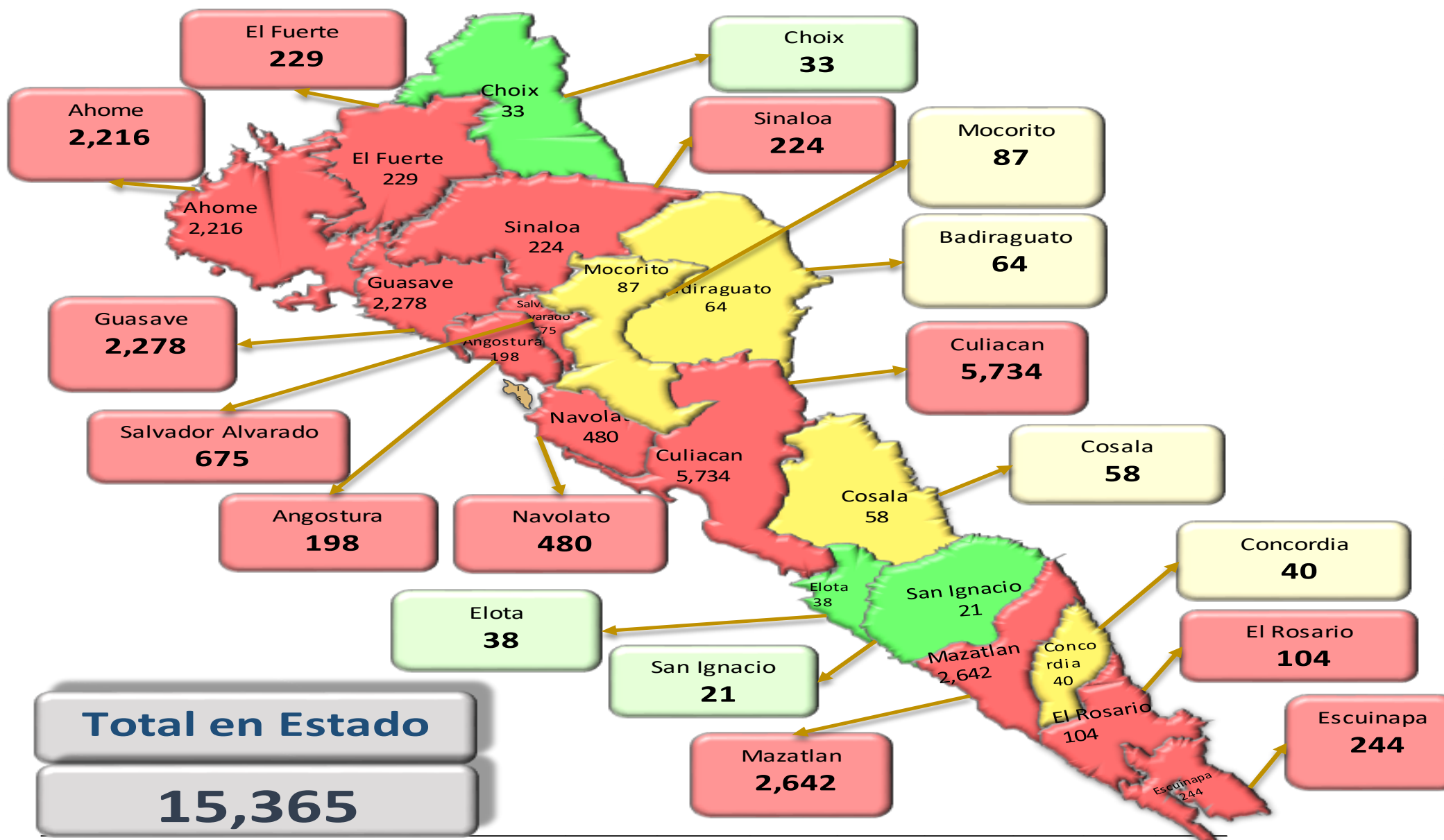


178 Dias

[27/02/2020 - 23/08/2020]

*CASO ACTIVO: Caso confirmado positivo con fecha de inicio de síntomas en los últimos 14 días.

COVID-19 Sinaloa: Mapa de casos confirmados acumulados por municipio de residencia



NUEVA NORMALIDAD

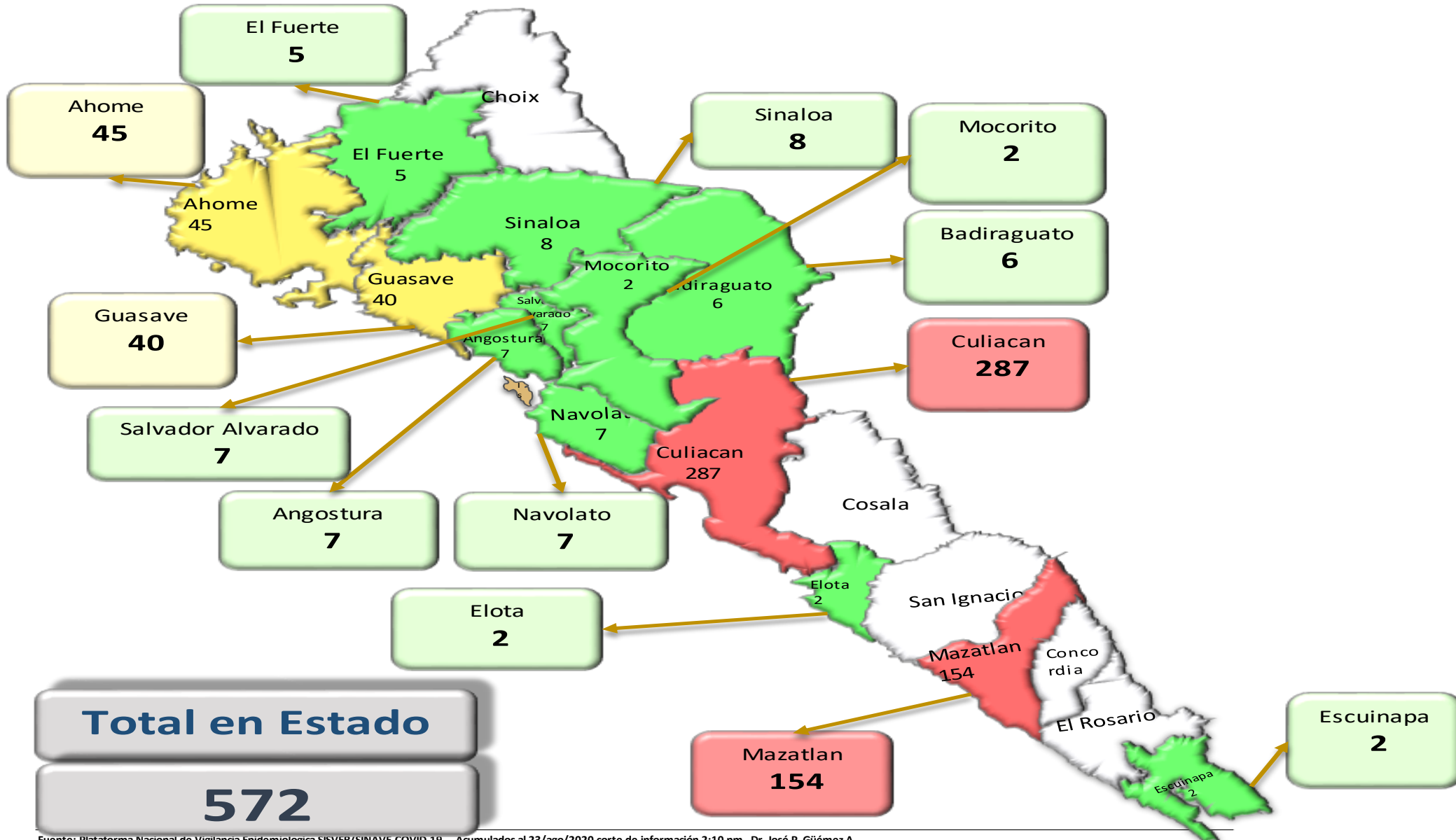
15,365

Confirmados acumulados



COVID-19 Sinaloa: Mapa de casos confirmados activos por municipio de residencia

CASOS ACTIVOS*: Caso Confirmado Positivo con fecha de inicio de síntomas en los últimos 14 días.



NUEVA NORMALIDAD

572

Confirmados activos



Total en Estado
572

COVID-19 Sinaloa: Tabla de Tasas de Letalidad, Mortalidad y Morbilidad



Municipio	Poblacion 2020	Defunciones Acumuladas a la			Casos confirmados Acumulados a la			Tasa letalidad X 100 (D/G)*100	Lugar Letalidad	Tasa de mortalidad (D/B por 100,000)	Lugar Mortalidad	Tasa de morbilidad (G/B por 100,000)	Lugar Morbilidad	Casos activos Ultimos 14 dias
		SEM EPI NUM-33	SEM EPI NUM-34	Aumento	SEM EPI NUM-33	SEM EPI NUM-34	Aumento							
AHOME	478,702	550	566	16	2163	2223	60	25.46	4	118.24	2	464.38	5	45
CHOIX	36,345	7	7	0	32	33	1	21.21	6	19.26	16	90.80	16	0
EL FUERTE	109,067	63	63	0	220	229	9	27.51	3	57.76	8	209.96	11	5
GUASAVE	323,928	351	355	4	2199	2276	77	15.60	12	109.59	3	702.62	2	40
SINALOA	97,695	27	29	2	209	224	15	12.95	15	29.68	12	229.28	10	8
ANGOSTURA	50,140	47	50	3	184	199	15	25.13	5	99.72	4	396.89	6	7
MOCORITO	49,852	24	24	0	85	87	2	27.59	2	48.14	10	174.52	14	2
SALVADOR ALVARADO	88,736	113	116	3	654	674	20	17.21	9	130.73	1	759.56	1	6
BADIRAGUATO	31,493	10	10	0	58	64	6	15.63	11	31.75	11	203.22	12	6
CULIACAN	999,591	881	900	19	5343	5680	337	15.85	10	90.04	5	568.23	3	287
NAVOLATO	148,357	98	100	2	450	482	32	20.75	7	67.41	7	324.89	9	7
COSALA	17,530	2	2	0	58	58	0	3.45	18	11.41	17	330.86	8	0
ELOTA	44,674	4	5	1	35	38	3	13.16	14	11.19	18	85.06	18	2
SAN IGNACIO	23,690	7	7	0	21	21	0	33.33	1	29.55	13	88.64	17	0
CONCORDIA	31,830	8	8	0	34	39	5	20.51	8	25.13	14	122.52	15	0
ESCUINAPA	62,140	30	31	1	240	244	4	12.70	16	49.89	9	392.66	7	2
MAZATLAN	508,203	348	369	21	2463	2625	162	14.06	13	72.61	6	516.53	4	154
ROSARIO	54,700	10	11	1	105	105	0	10.48	17	20.11	15	191.95	13	0
TOTAL SINALOA	3,156,674	2580	2653	73	14553	15,301	748	17.34		84.04		484.72		571

NUEVA NORMALIDAD

Tasa de Mortalidad
84.0
por 100 mil habt.

Tasa de Letalidad
17.3
por 100 habt.



COVID-19 Sinaloa: Tabla de Positividad e índice de pruebas por Municipio

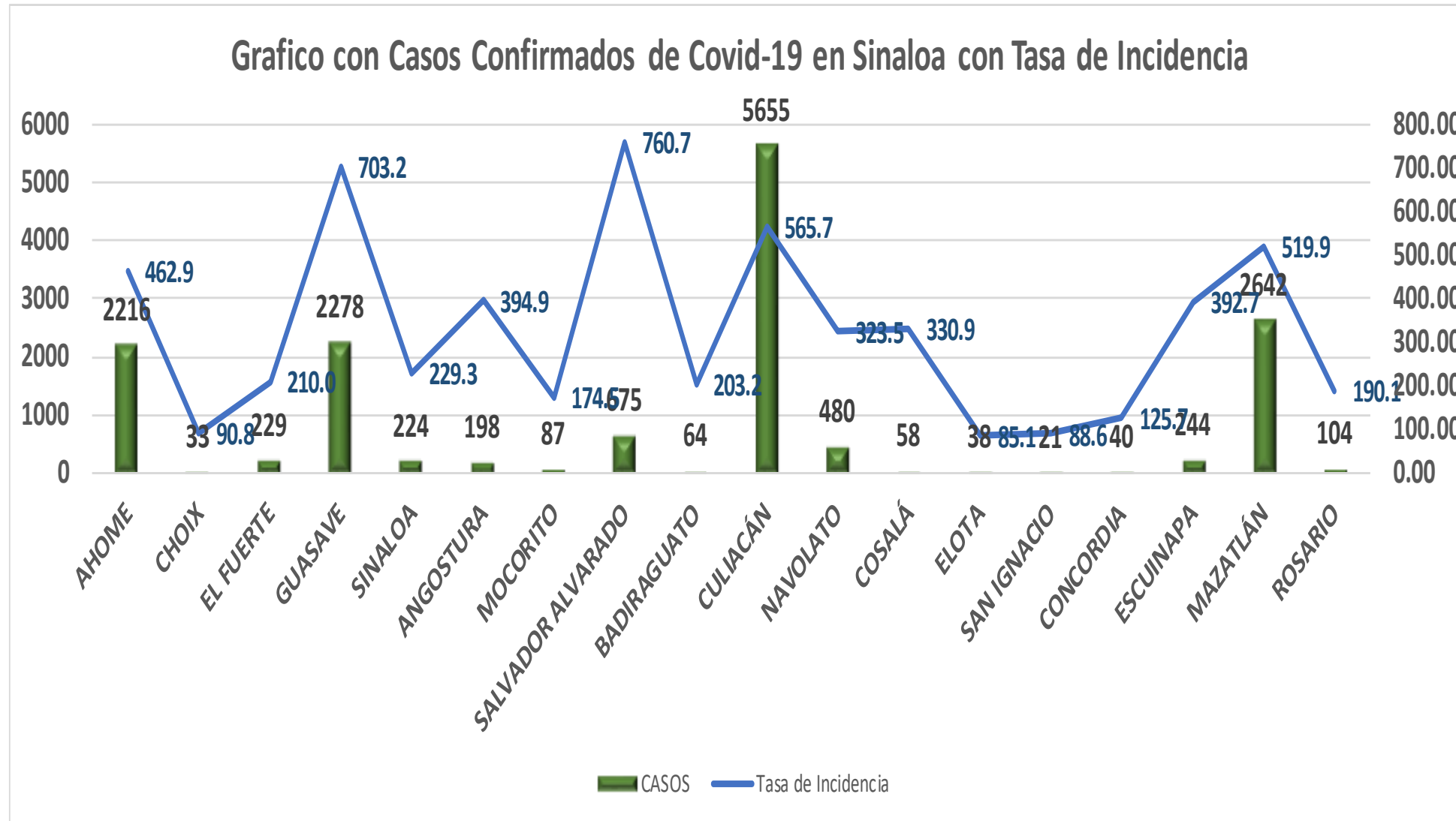
Municipio	Poblacion 2020	SOSPECHOSOS	NEGATIVOS	CASOS CONFIRMADOS	PRUEBAS REALIZADAS Acumuladas a la			INDICE DE POSITIVIDAD	Lugar de Indice de POSITIVIDAD	INDICE DE PRUEBAS POR 100,000	Lugar INDICE DE PRUEBAS
					SEM EPI NUM-33	SEM EPI NUM-34	Aumento				
AHOME	478,702	4206	1550	2224	3788	3910	122	56.88	10	816.79	5
CHOIX	36,345	71	30	33	64	66	2	50.00	16	181.59	18
EL FUERTE	109,067	455	173	229	397	414	17	55.31	12	379.58	12
GUASAVE	323,928	4864	1476	2283	3785	3879	94	58.86	8	1197.49	1
SINALOA	97,695	457	173	225	378	408	30	55.15	13	417.63	10
ANGOSTURA	50,140	325	90	200	284	296	12	67.57	2	590.35	7
MOCORITO	49,852	179	67	87	152	157	5	55.41	11	314.93	13
SALVADOR ALVARADO	88,736	1094	360	674	1022	1040	18	64.81	5	1172.02	2
BADIRAGUATO	31,493	153	59	64	115	126	11	50.79	15	400.09	11
CULIACAN	999,591	14080	4801	5689	10380	10792	412	52.71	14	1079.64	3
NAVOLATO	148,357	989	332	482	805	832	27	57.93	9	560.81	8
COSALA	17,530	148	27	59	85	86	1	68.60	1	490.59	9
ELOTA	44,674	115	41	38	83	89	6	42.70	18	199.22	17
SAN IGNACIO	23,690	56	11	21	35	49	14	42.86	17	206.84	15
CONCORDIA	31,830	81	24	40	61	64	3	62.50	6	201.07	16
ESCUINAPA	62,140	427	106	244	364	372	8	65.59	3	598.65	6
MAZATLAN	508,203	5730	1698	2642	4176	4456	280	59.29	7	876.81	4
ROSARIO	54,700	194	50	105	160	162	2	64.81	4	296.16	14
TOTAL SINALOA	3,156,674	33,624	11,068	15,339	26,134	27,198	1,064	40.69		350.62	

NUEVA NORMALIDAD

Indice de Positividad
40.7
Estado de SINALOA
SEM EPI NUM-34



COVID-19 Sinaloa: Grafico tasa de incidencia de casos Confirmados por municipio



NUEVA NORMALIDAD

15,365

Confirmados activos

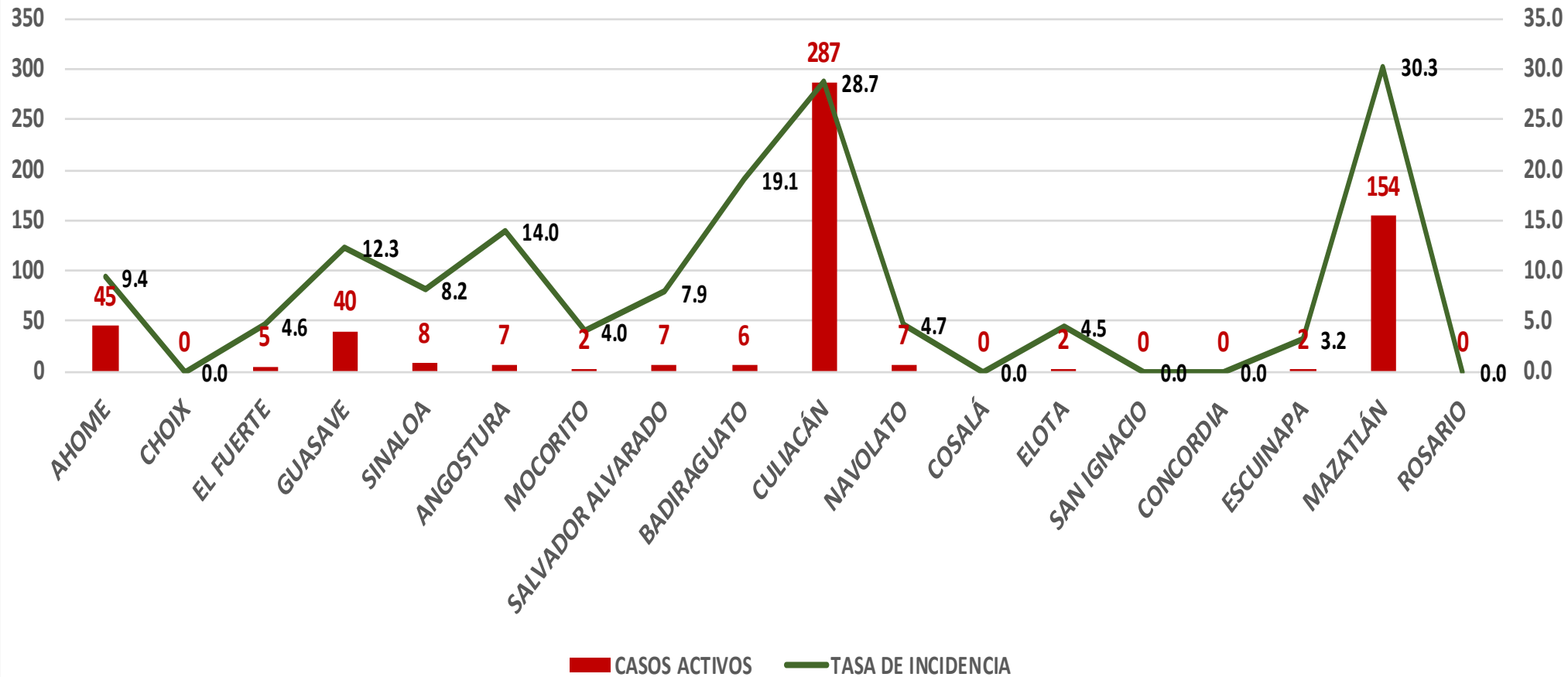
484.2

Incidencia Estatal Casos Confirmados por 100 mil hab.



COVID-19 Sinaloa: Grafico tasa de incidencia de casos activos por municipio

Casos Confirmados Activos* de Covid-19 en Sinaloa con Tasa de Incidencia



NUEVA NORMALIDAD

572

Confirmados activos

18.1

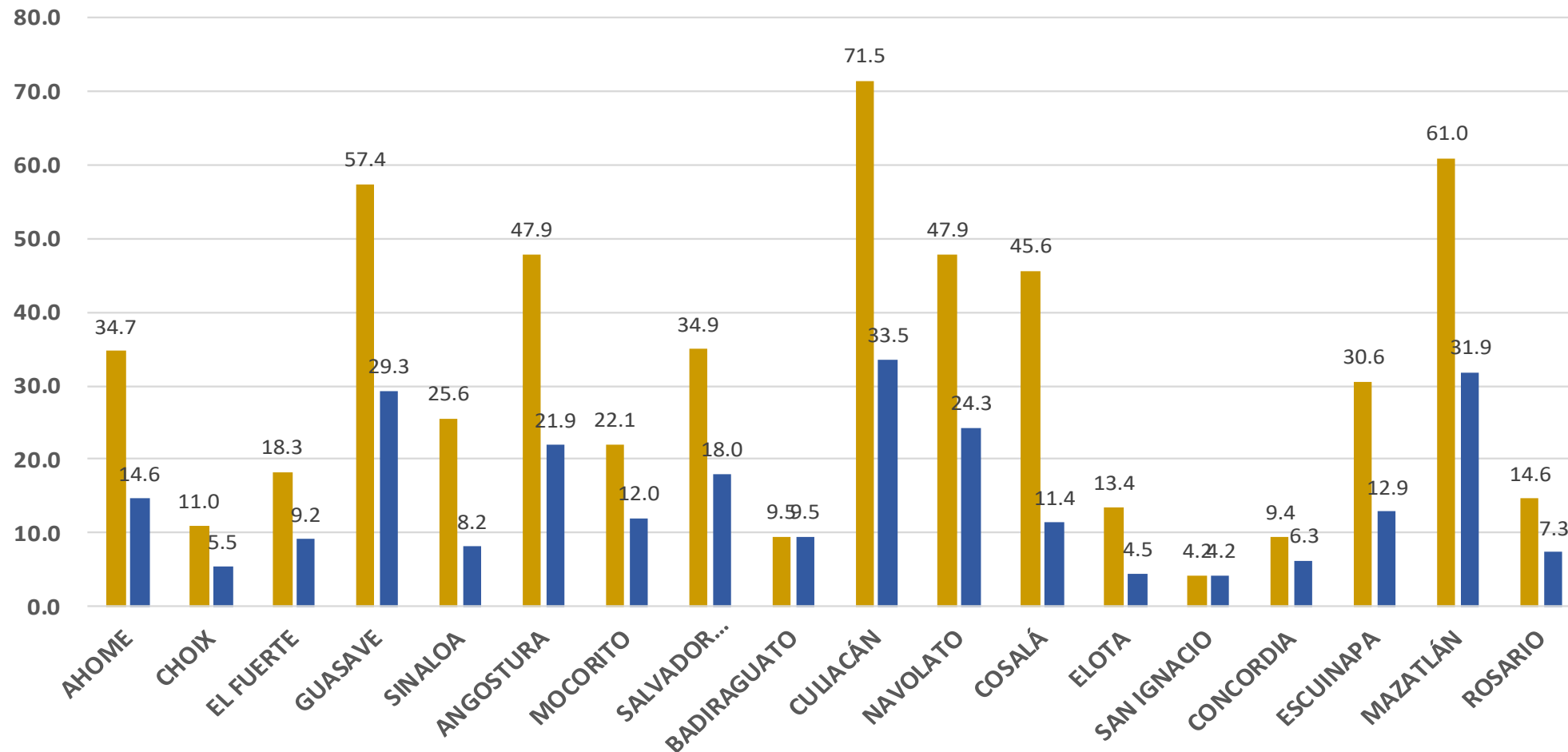
Incidencia Estatal Casos Activos por 100 mil hab.



COVID-19 Sinaloa: Grafico tasa de incidencia de casos activos por municipio

INCIDENCIA DE CASOS ACTIVOS POR MUNICIPIO

■ 26 jul - 8 ago ■ 2 - 15 agosto



NUEVA
NORMALIDAD

572

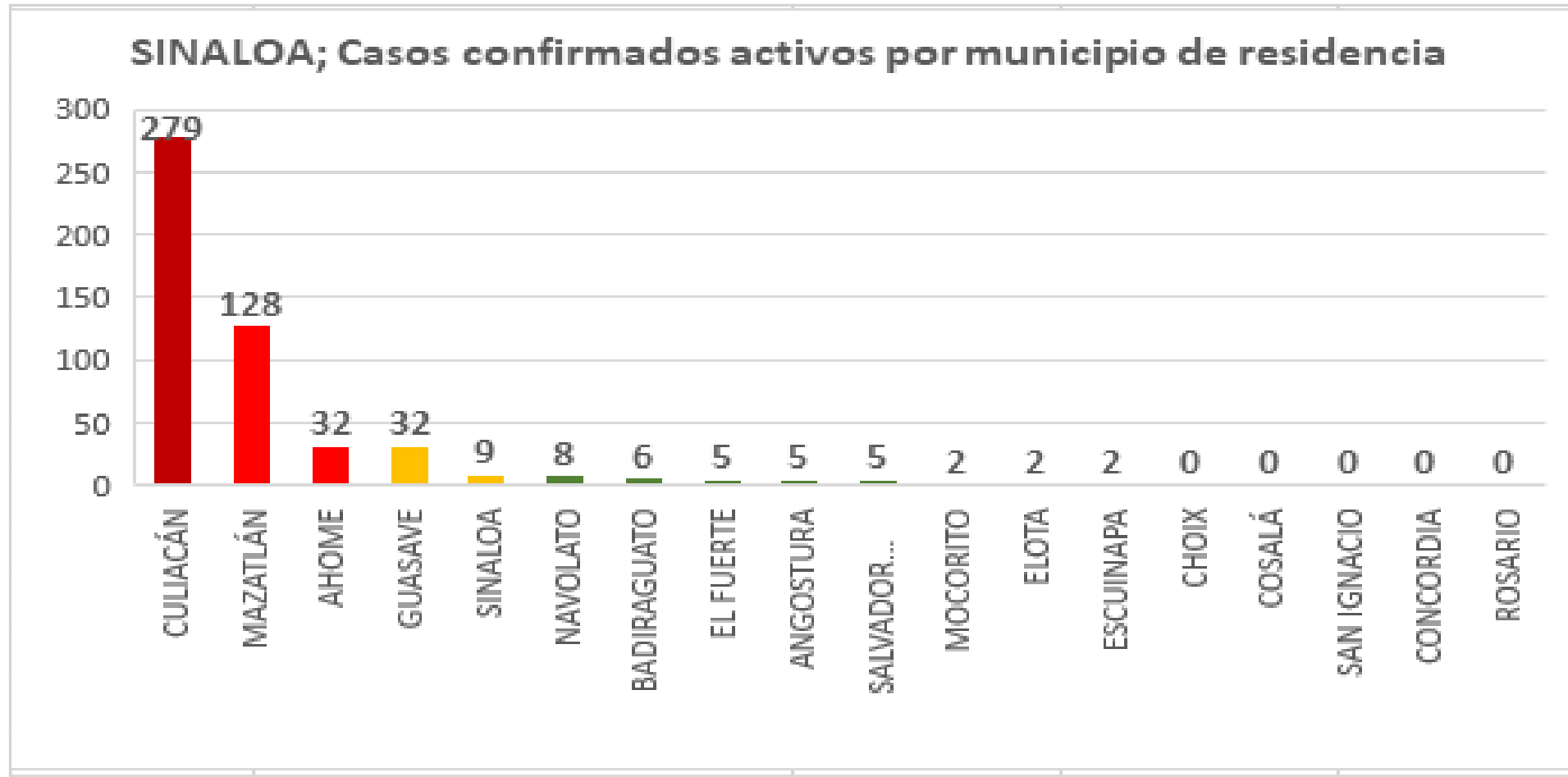
Confirmados
activos

18.1

Incidencia
Estatad Casos
Activos por
100 mil hab.



COVID-19 Sinaloa: Casos Confirmados Activos por Municipio de Residencia



NUEVA NORMALIDAD

572

Confirmados activos

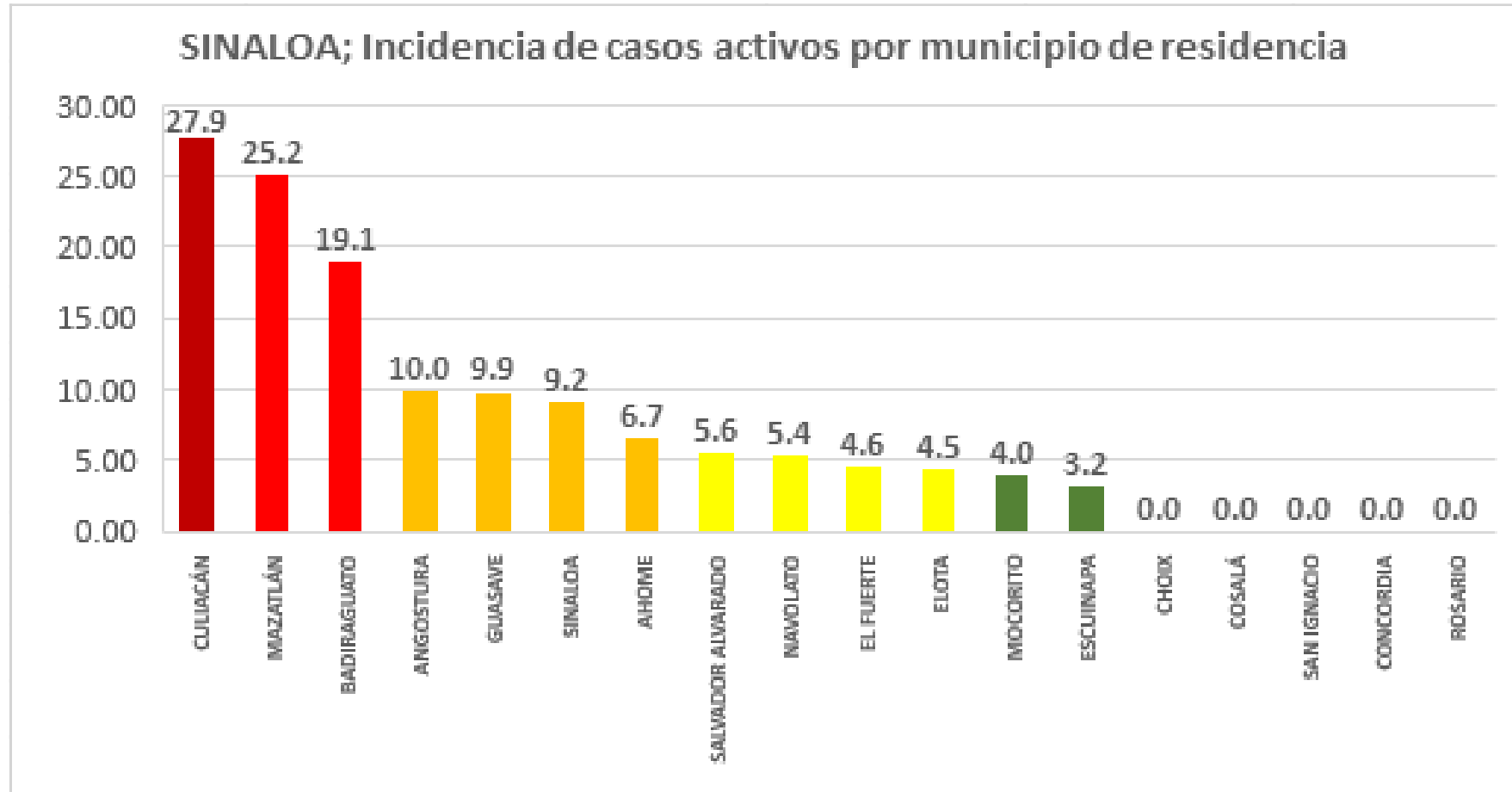
18.1

Incidencia Estatal Casos Activos por 100 mil hab.



Este grafico tiene fuente de :
Información del Sistema de Vigilancia Epidemiológica de Enfermedades Respiratoria Viral, que informan las 475 unidades monitoras de enfermedad
DATOS ABIERTOS
22/08/2020

COVID-19 Sinaloa: Incidencia de Casos Activos Confirmados por Municipio de Residencia



Incidencia: por 100 mil habitantes

Este grafico tiene fuente de :
Información del Sistema de Vigilancia Epidemiológica de Enfermedades Respiratoria Viral, que informan las 475 unidades monitoras de enfermedad
DATOS ABIERTOS
22/08/2020

NUEVA NORMALIDAD

572

Confirmados activos

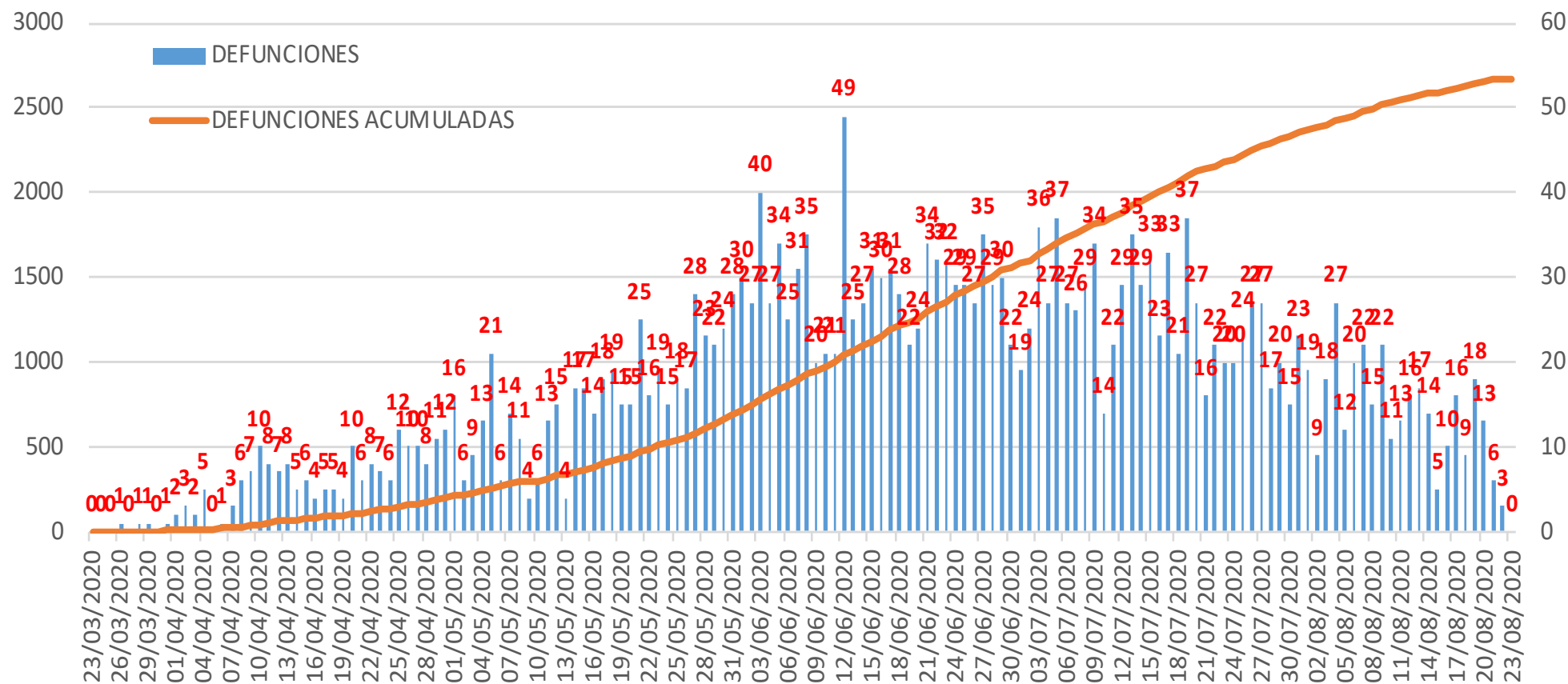
18.1

Incidencia Estatal Casos Activos por 100 mil hab.



COVID-19 Sinaloa: Defunciones acumuladas por fecha de defunción asociadas a Sars-CoV-2

Defunciones por día y acumuladas por fecha de defunción



NUEVA NORMALIDAD

2,668

Defunciones Acumuladas

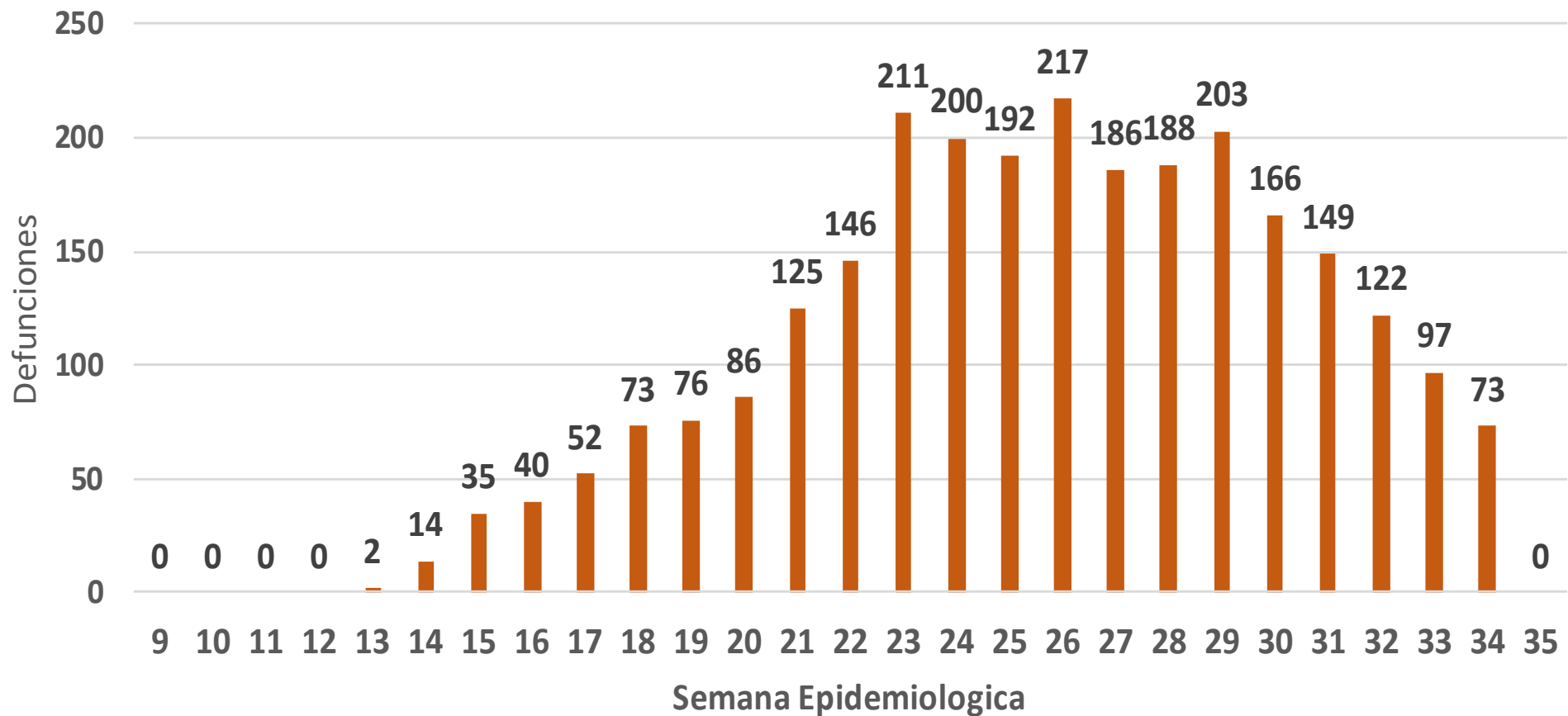
173

Defunciones últimos 14 días



COVID-19 Sinaloa: Defunciones Asociadas a SARS-CoV-2 Notificadas por Semana Epidemiológica

Defunciones Asociadas a SARS-CoV-2 Notificadas por semana en SINALOA Mpio. Residentes



NUEVA NORMALIDAD

2,668

Defunciones Acumuladas

173

Defunciones últimos 14 días



COVID-19 Sinaloa: Embarazadas y Menores de 15 años



MUJERES EN EDAD FERTIL Y EMBARAZADAS POSITIVAS A SARS-CoV-2

MUJERES EN EDAD FERTIL POR GRUPO DE EDAD	Mujeres Sospechosas	%	Mujeres (+) COVID-19	%	CON SARS-Cov2		%	DEFUNCION	Hospitalizadas COVID-19	Indice de Hospitalizacion	
					EMBARAZADAS	En PUERPERIO					
De 10 a 14 años	134	1.2%	31	0.7%	0	0	0.0%	0	0	0.0%	
De 15 a 19 años	314	2.9%	87	1.9%	13	1	8.6%	0	7	53.8%	
De 20 a 24 años	907	8.3%	320	7.0%	30	5	21.5%	1	11	36.7%	
De 25 a 44 años	7,809	71.1%	3,295	72.6%	100	14	69.9%	3	31	31.0%	
De 45 a 49 años	1,824	16.6%	808	17.8%	0	0	0.0%	0	0	0.0%	
TOTAL	10,988	100.0%	4,541	100.0%	143	20	100.0%	4	49	34.3%	
					163						

NUEVA NORMALIDAD

2,668

Defunciones Acumuladas

173

Defunciones últimos 14 días



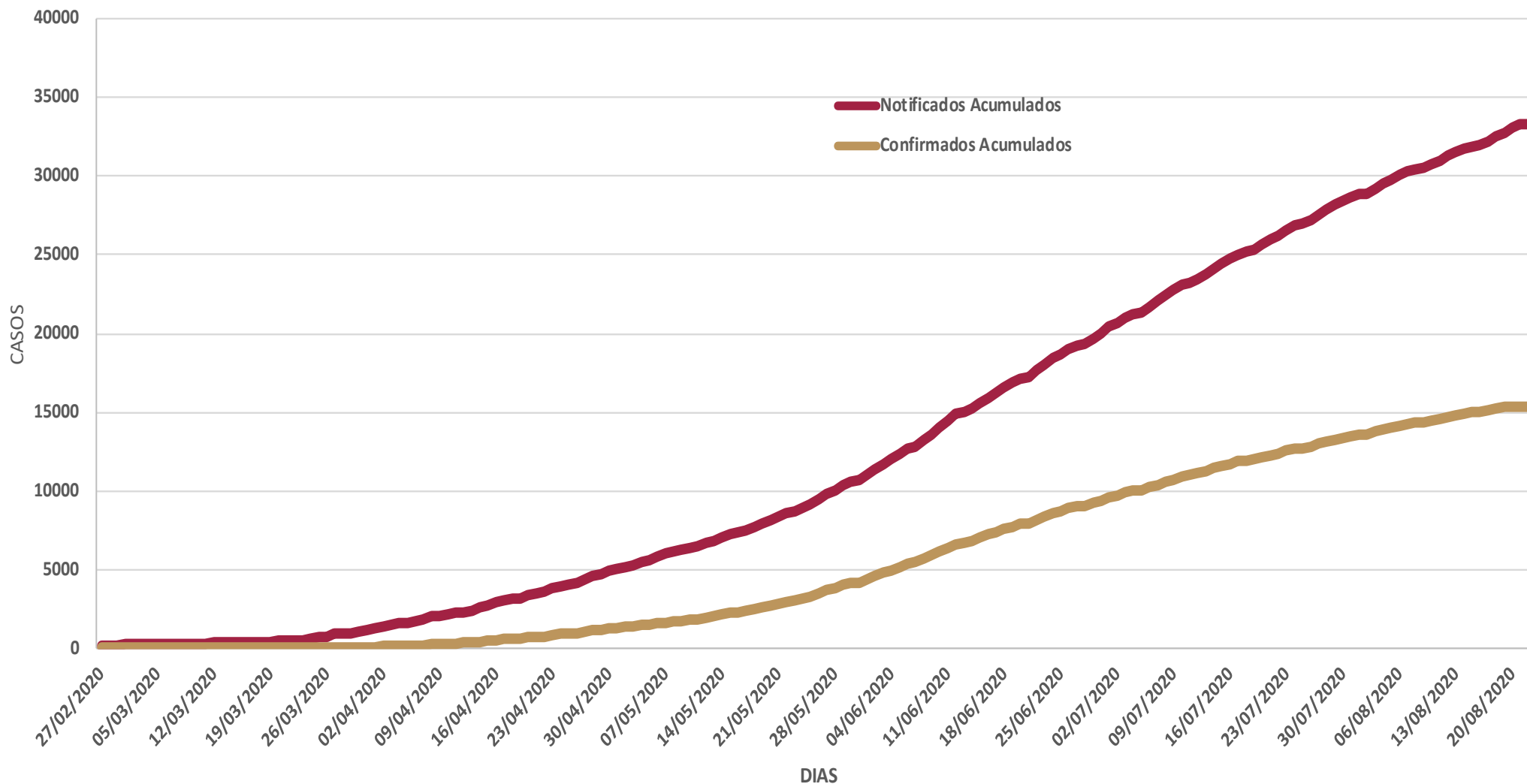
MENORES DE 15 AÑOS POSITIVOS A SARS-CoV-2

Grupo de Edad	Sospechosos	%	CASOS (+) COVID-19	%	Defuncion	Letalidad	Hosp-COVID-19	Indice de Hospitalizacion	Tasa de Incidencia
De 00 años	139	14.9%	19	10.4%	0	0.0%	13	68.4%	37.8
De 01 a 04 años	261	27.9%	35	19.1%	1	2.9%	12	34.3%	17.2
De 05 a 09 años	252	27.0%	62	33.9%	3	4.8%	16	25.8%	23.6
De 10 a 14 años	282	30.2%	67	36.6%	3	4.5%	11	16.4%	24.7
TOTAL < 15 AÑOS	934	100.0%	183	100.0%	7	3.8%	52	28.4%	

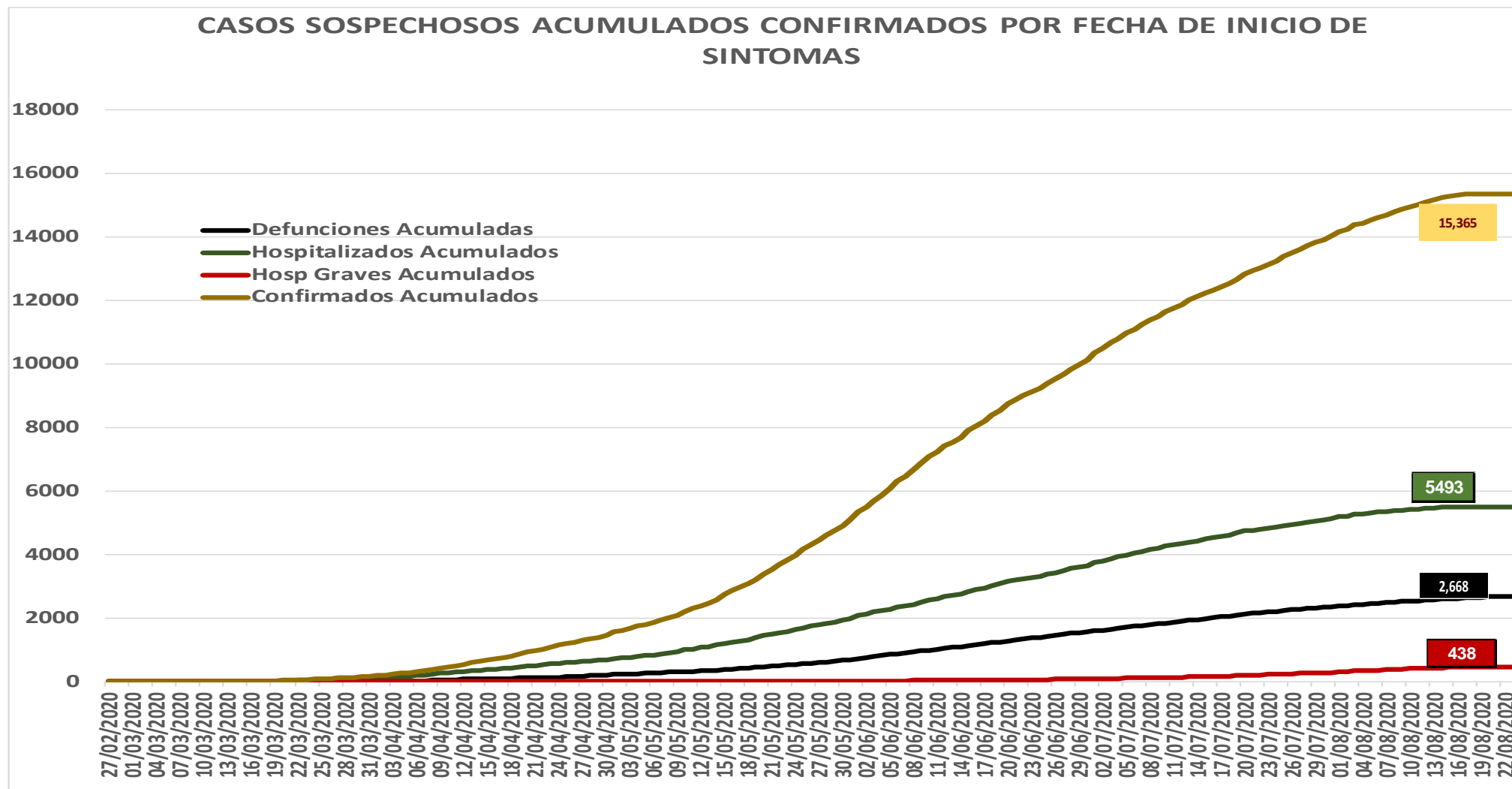


COVID-19 Sinaloa: Casos acumulados sospechosos y confirmados por fecha de inicio de síntomas

NUEVA NORMALIDAD



COVID-19 Sinaloa: Casos sospechosos y confirmados por fecha de inicio de síntomas



NUEVA NORMALIDAD

1,170

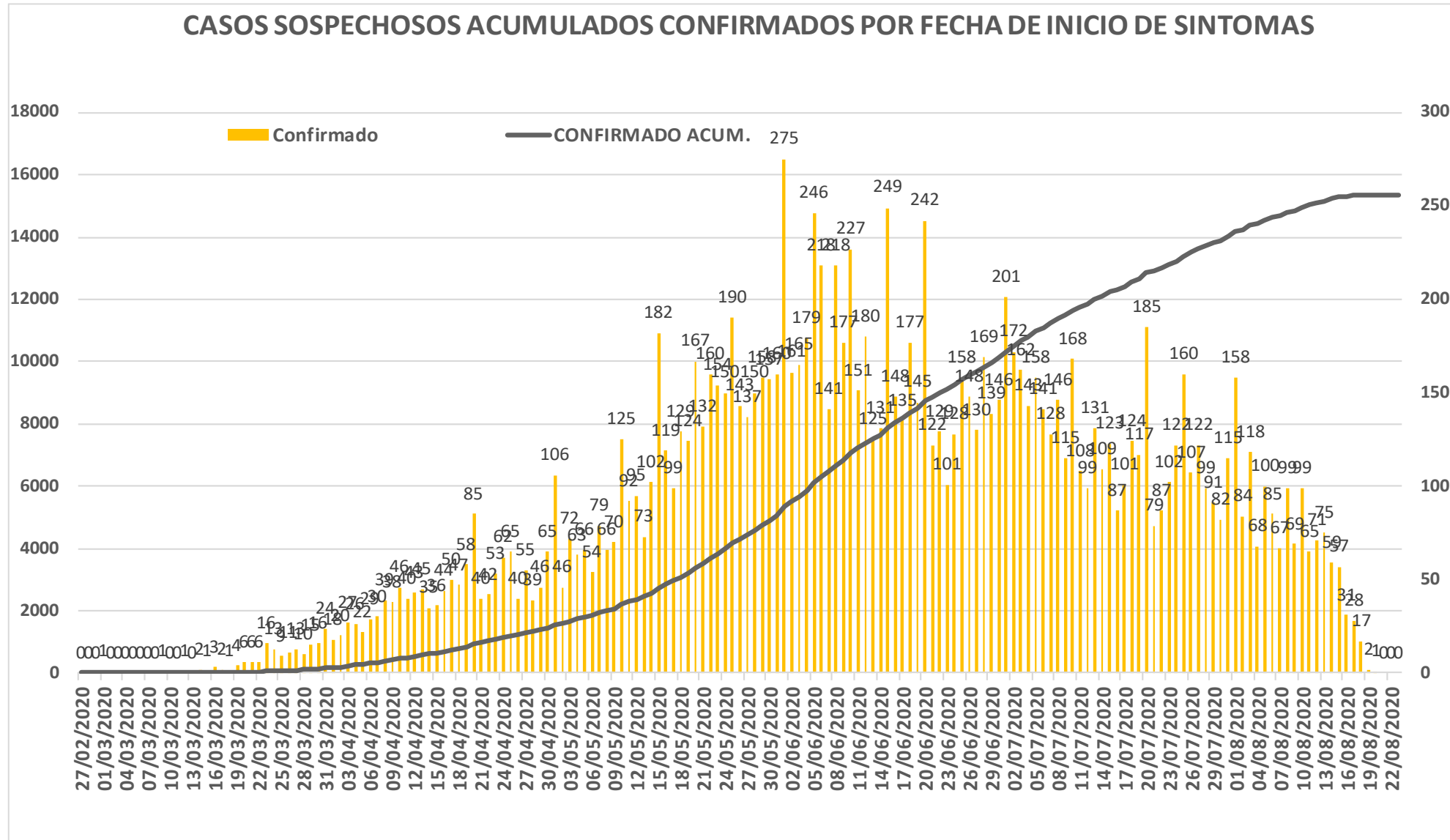
Nuevos Sospechosos

15,365

Confirmados



COVID-19 Sinaloa: Curva epidémica de casos acumulados Incidentes por fecha de inicio de síntomas.



**NUEVA
NORMALIDAD**

**Confirmados
acumulados
15,365**



COVID-19 Sinaloa: Curva epidémica de casos incidentes por fecha de resultado del LESPS.

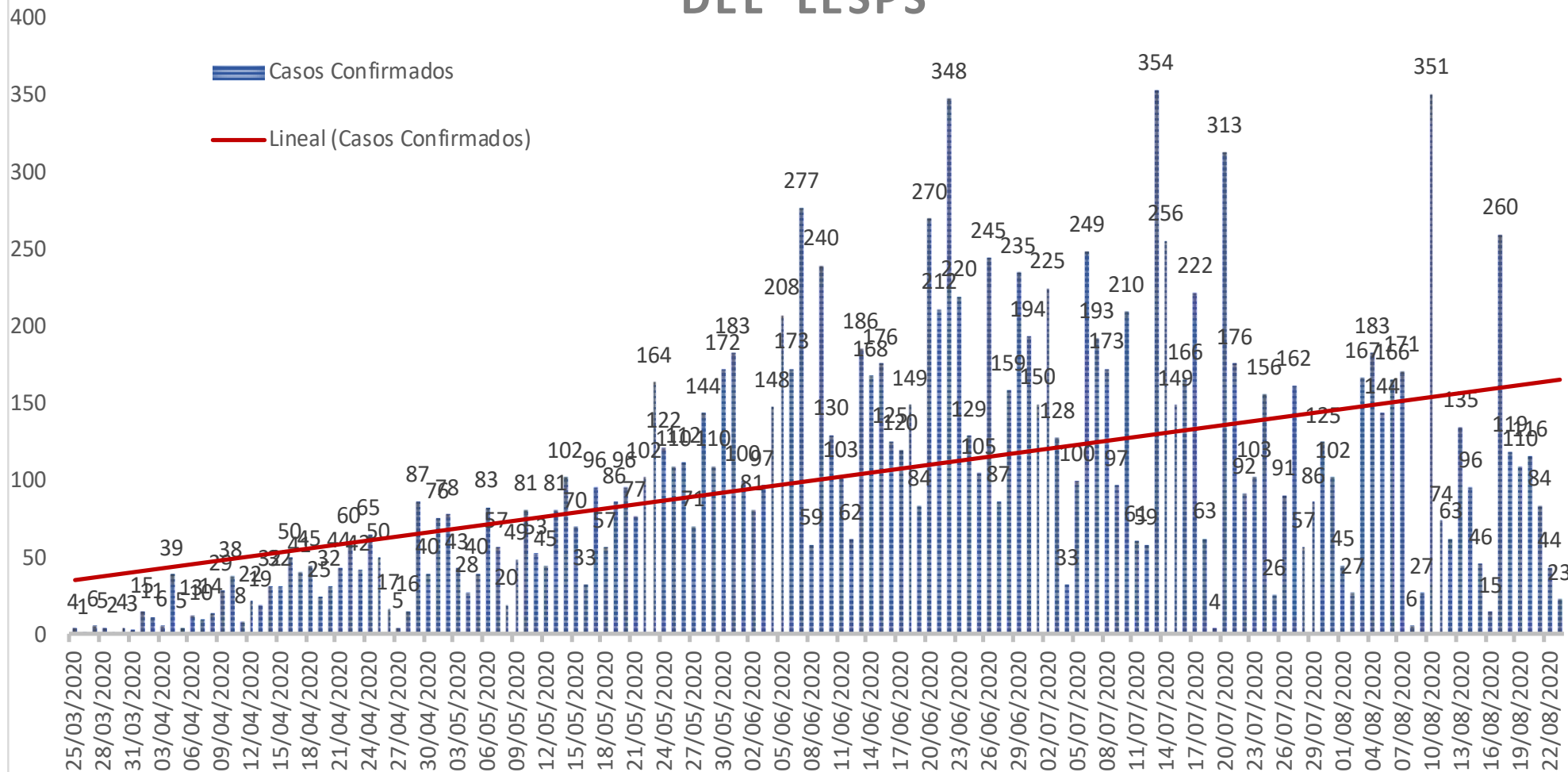
NUEVA NORMALIDAD

Estatal Confirmados acumulados

15,365

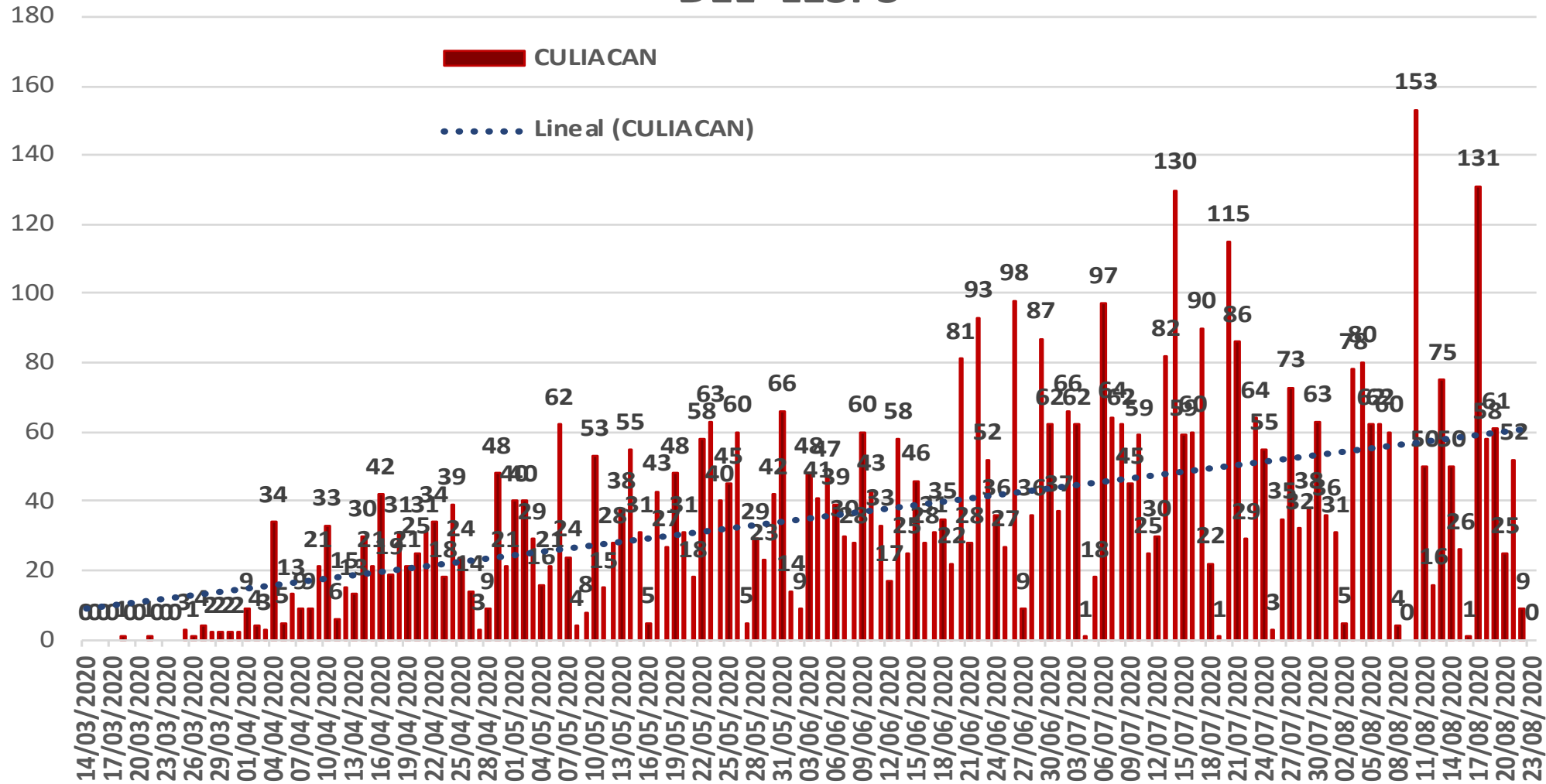


CASOS CONFIRMADOS SEGÚN FECHA DE RESULTADO DEL LESPS



COVID-19 Sinaloa: Curva epidémica de casos incidentes por fecha de resultado del LESPS.

CASOS CONFIRMADOS SEGÚN FECHA DE RESULTADO DEL LESPS



NUEVA NORMALIDAD

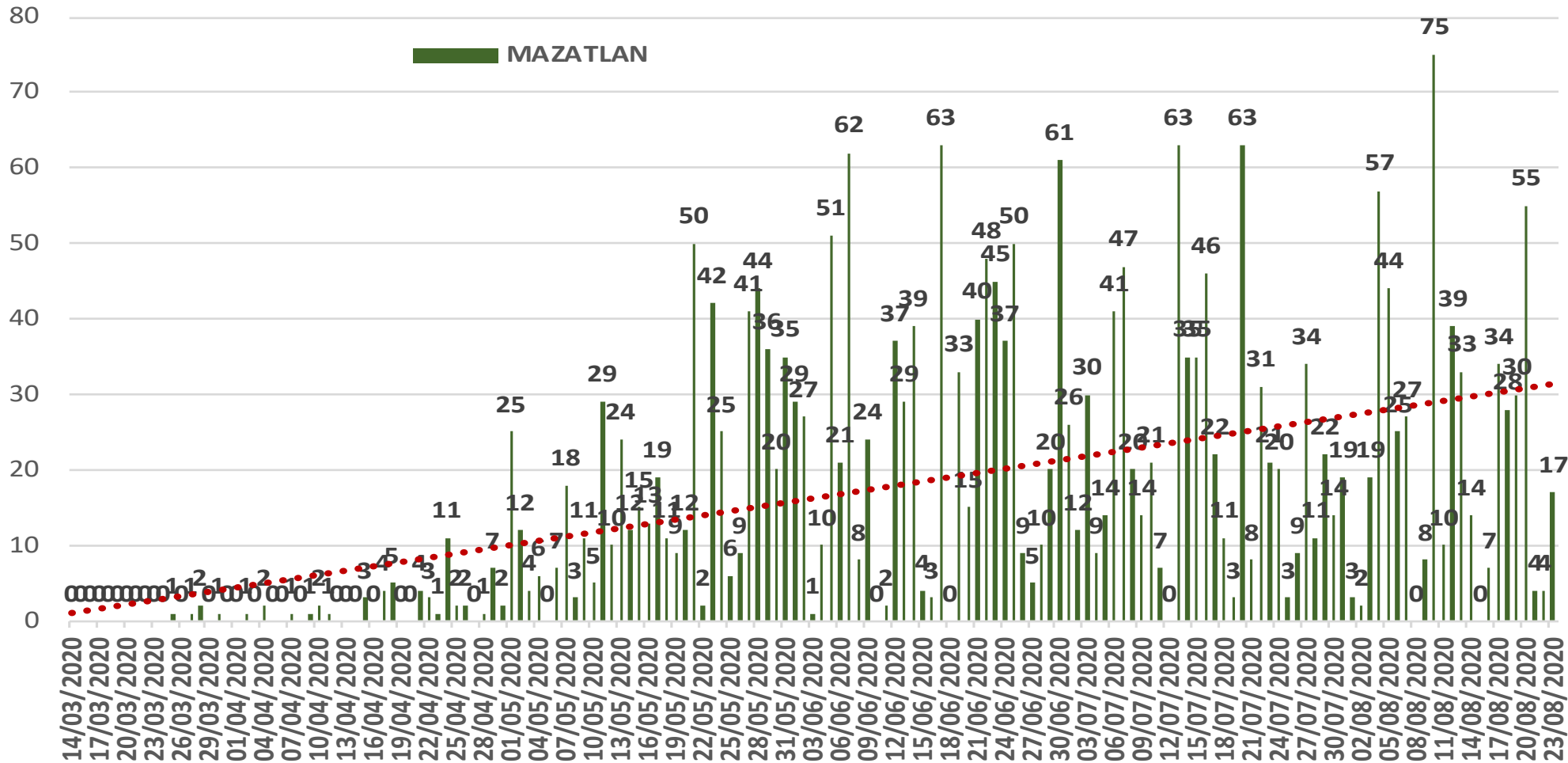
Estatad Confirmados acumulados
15,365

Casos Confirmados CULIACAN
5,655



COVID-19 Sinaloa: Curva epidémica de casos incidentes por fecha de resultado del LESPS.

CASOS CONFIRMADOS SEGÚN FECHA DE RESULTADO DEL LESPS



NUEVA
NORMALIDAD

Estatad
Confirmados
acumulados

15,365

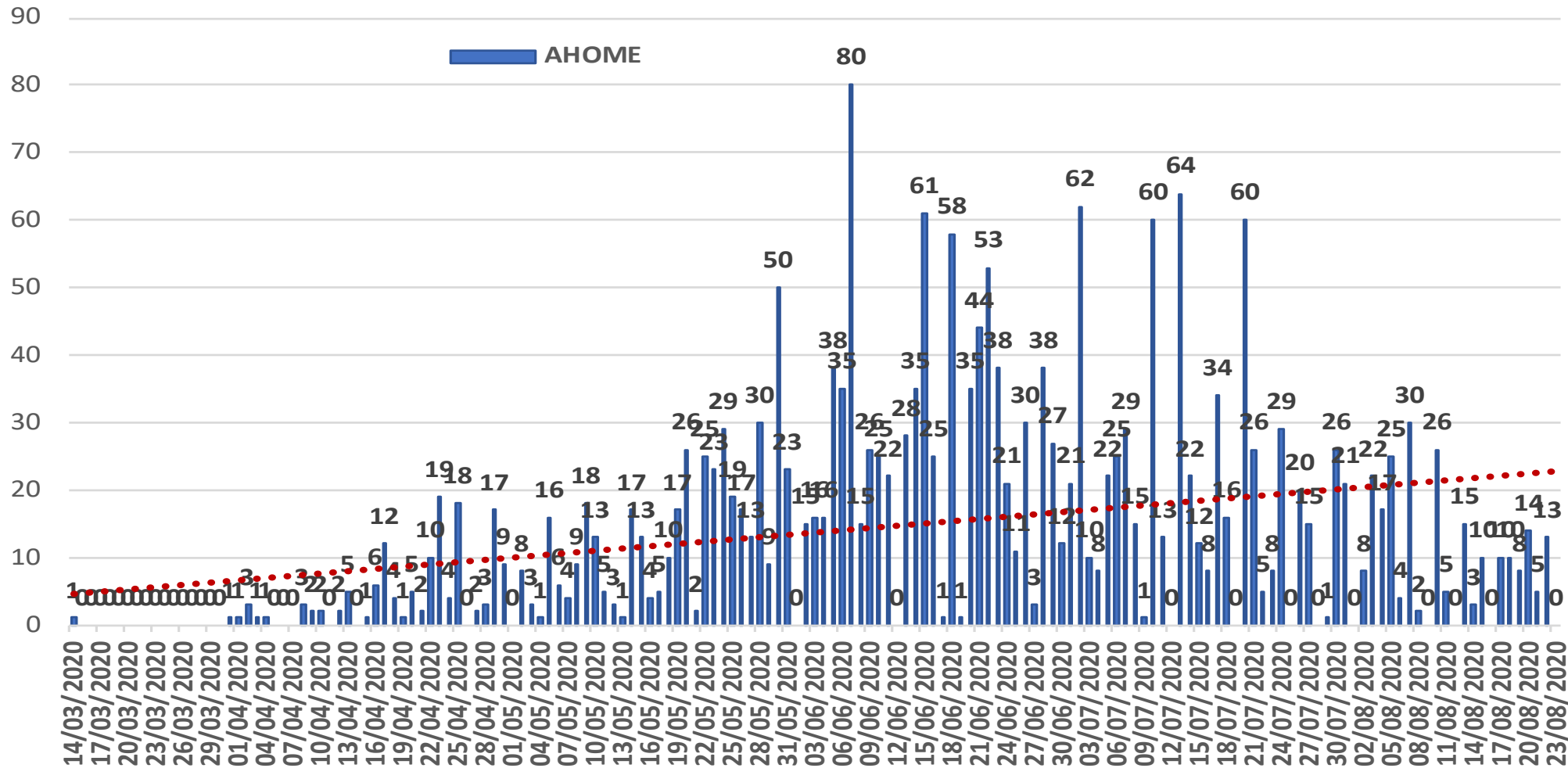
Casos
Confirmados
MAZATLAN

2,642



COVID-19 Sinaloa: Curva epidémica de casos incidentes por fecha de resultado del LESPS.

CASOS CONFIRMADOS SEGÚN FECHA DE RESULTADO DEL LESPS



NUEVA NORMALIDAD

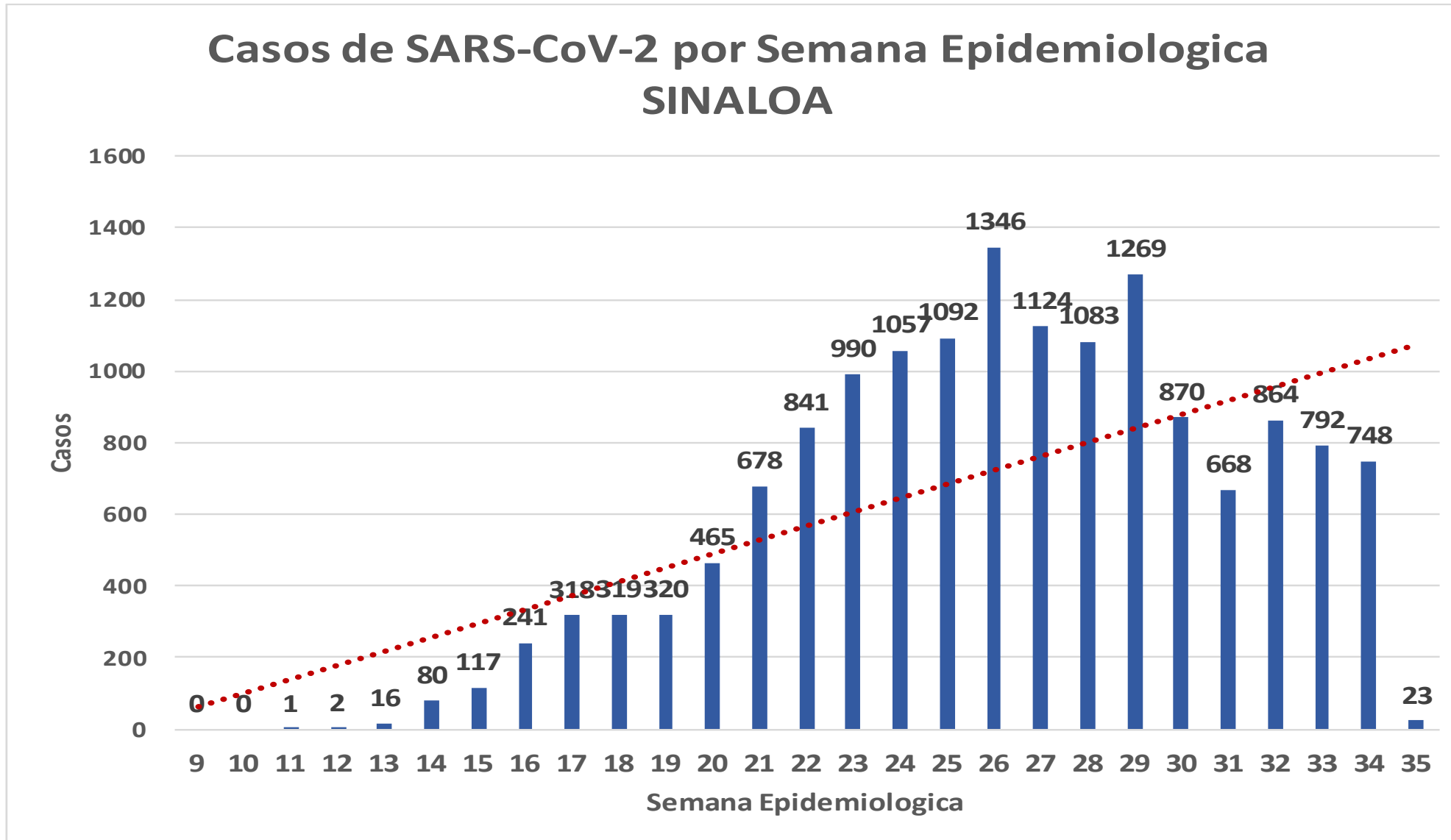
Estatad Confirmados acumulados
15,365

Casos Confirmados AHOME
2,216



COVID-19 Sinaloa: Curva epidémica de casos incidentes por fecha de resultado del LESPS.

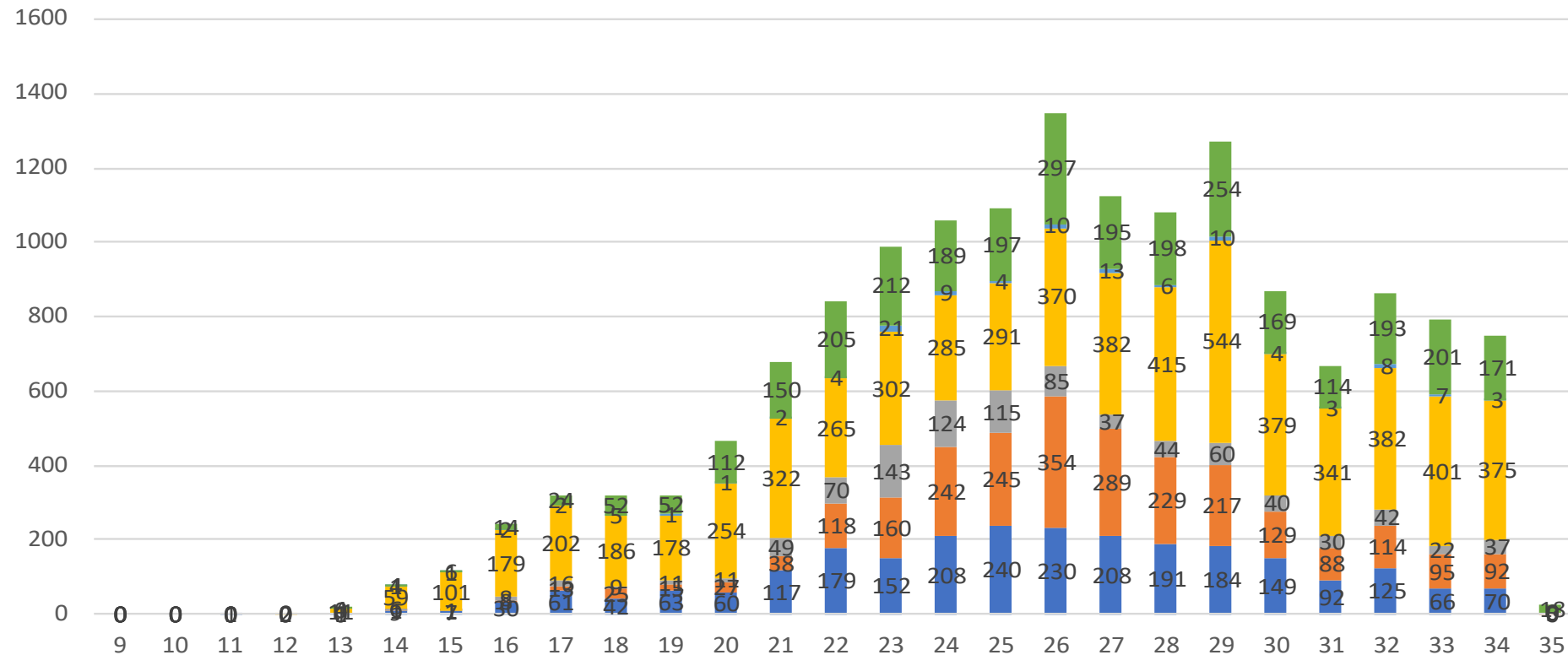
**NUEVA
NORMALIDAD**



COVID-19 Sinaloa: Curva epidémica de casos incidentes por fecha de resultado del LESPS.

Casos SARS-CoV-2 pr Semana epidemiologica y Jurisdicción

■ Jurisd. No. 1 Mochis ■ Jurisd. No. 2 Guasave ■ Jurisd. No. 3 Guamuchil
■ Jurisd. No. 4 Culiacan ■ Jurisd. No. 5 Elota ■ Jurisd. No. 6 Mazatlan



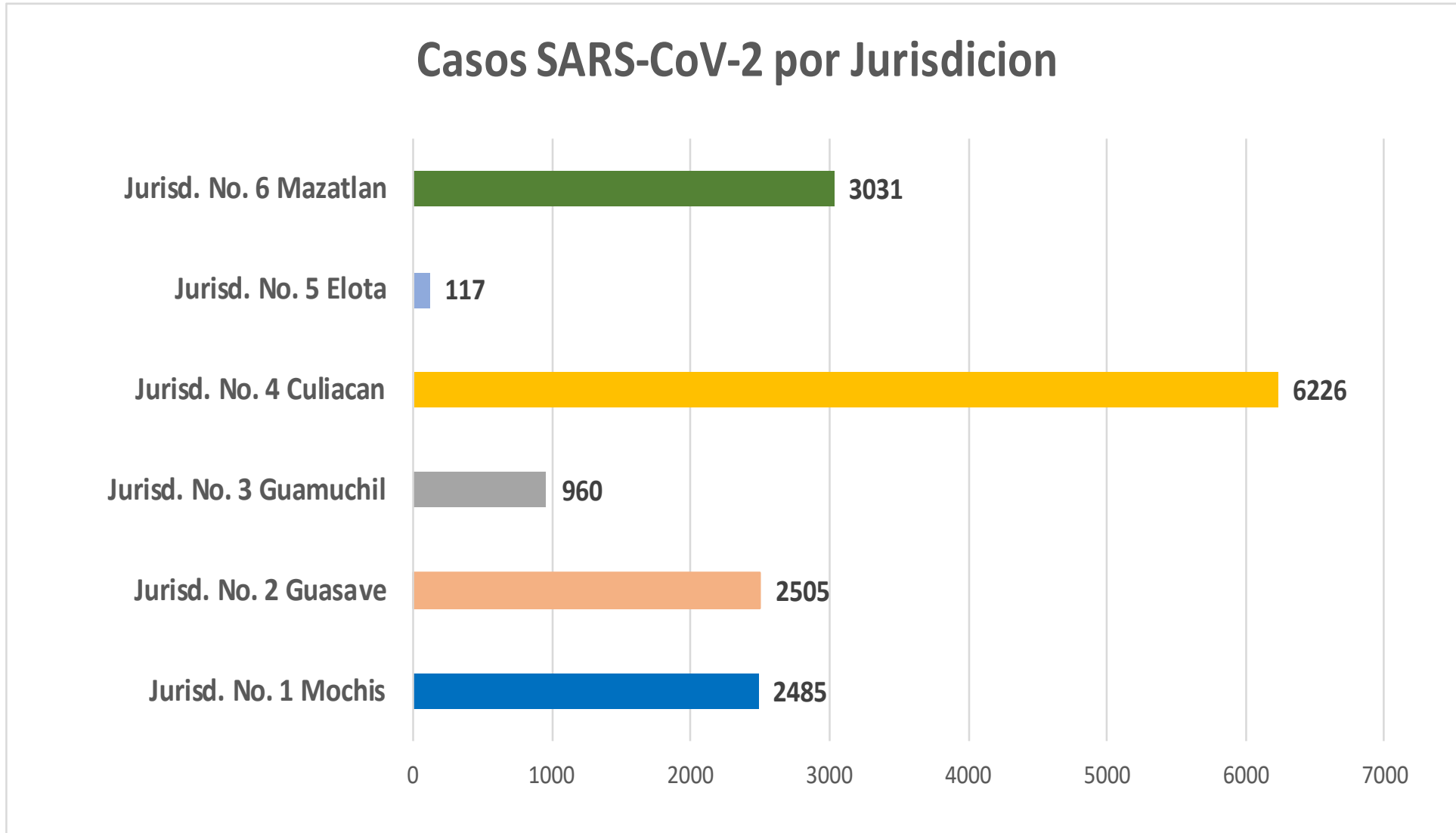
NUEVA NORMALIDAD

Estatal Confirmados acumulados
15,365



COVID-19 Sinaloa: Curva epidémica de casos incidentes por fecha de resultado del LESPS.

**NUEVA
NORMALIDAD**

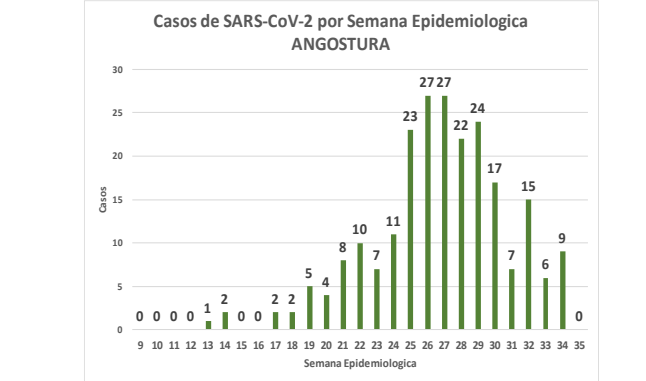
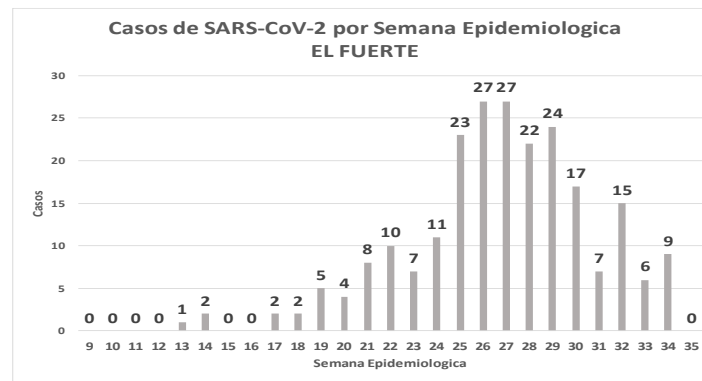
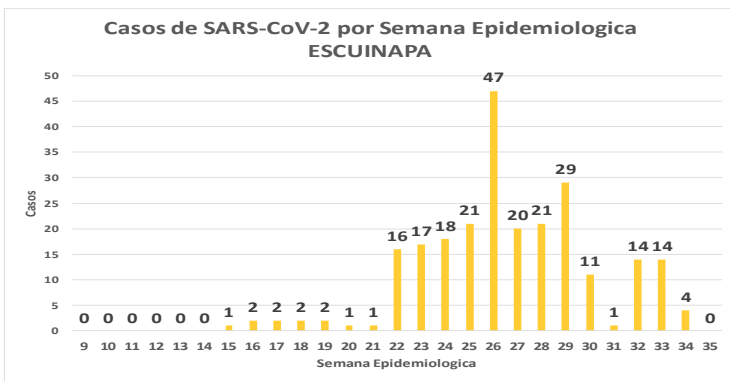
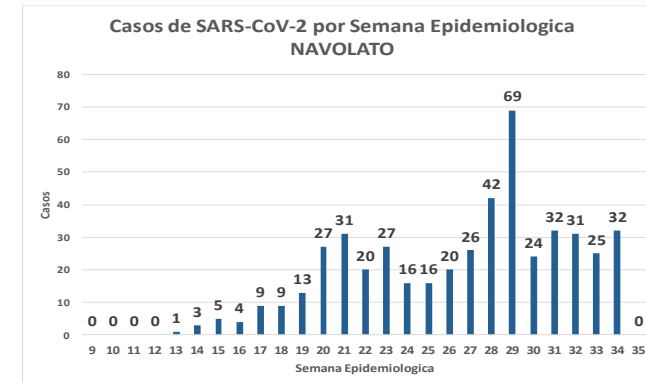
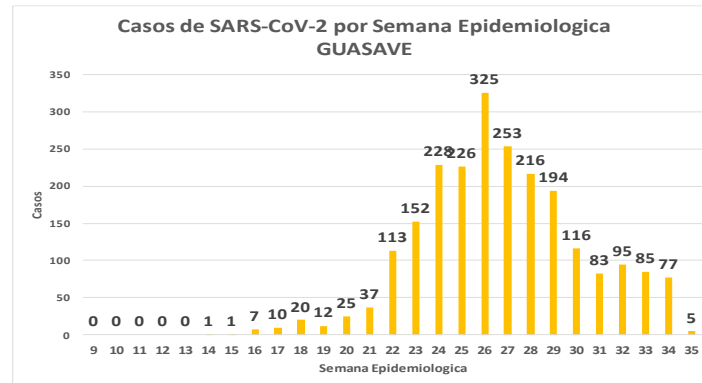
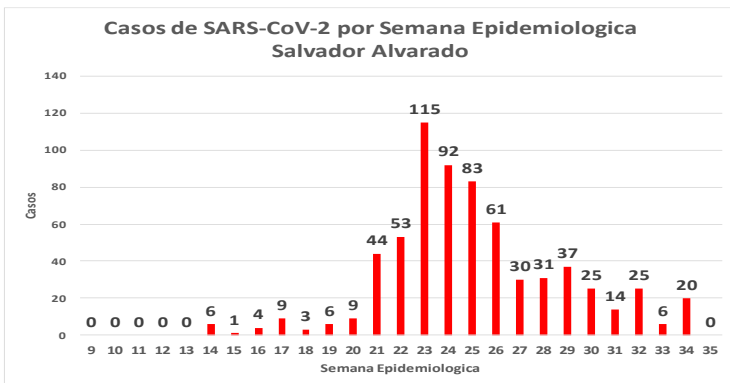
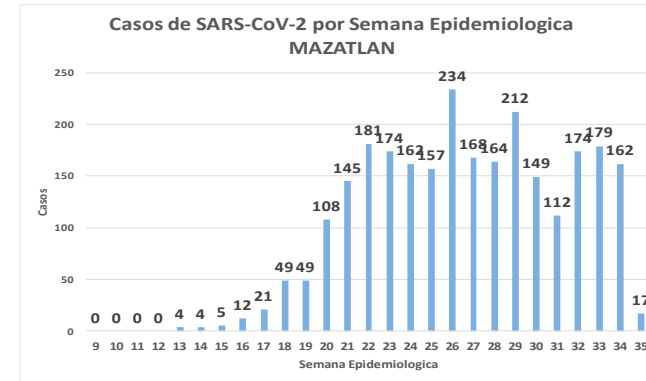
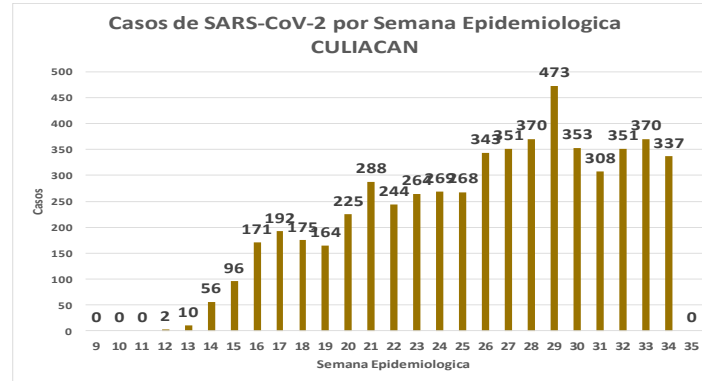
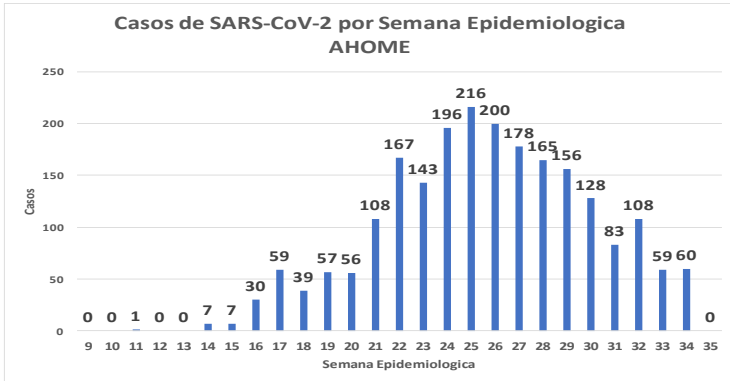


COVID-19 Sinaloa: Comportamiento COVID-19 por Municipio.



SALUD
SECRETARÍA DE SALUD

NUEVA NORMALIDAD



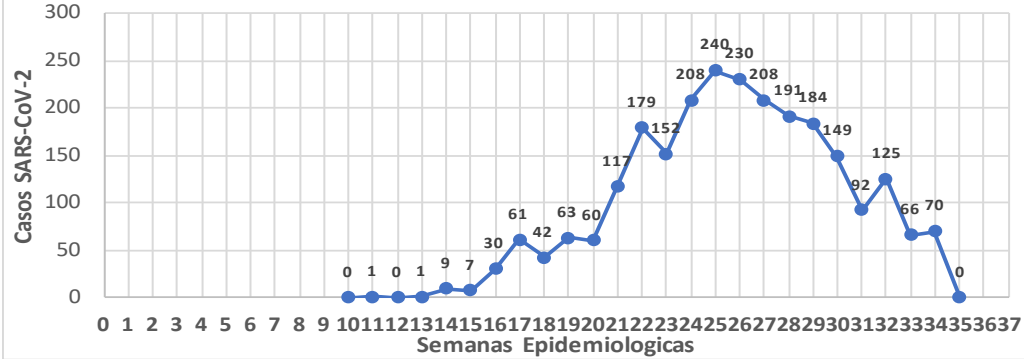
COVID-19 Sinaloa: Comportamiento COVID-19 por JURISDICCION.



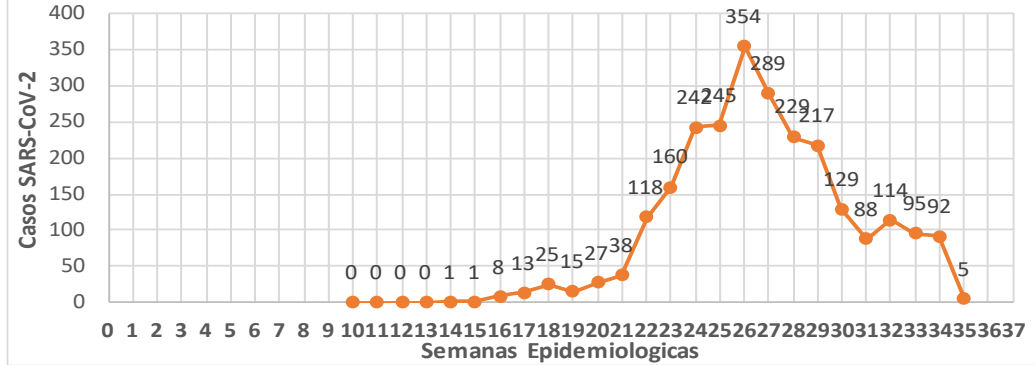
SALUD
SECRETARÍA DE SALUD

NUEVA NORMALIDAD

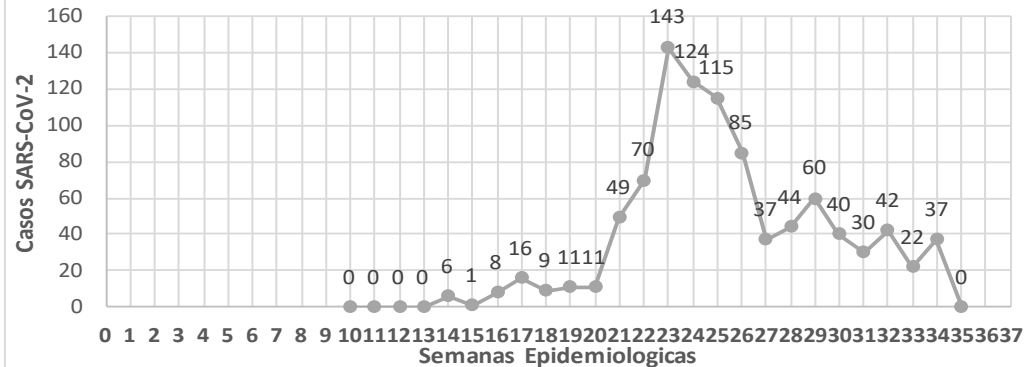
CASOS SARS-CoV-2 por Semana Epidemiologica
JURISDICCION MOCHIS



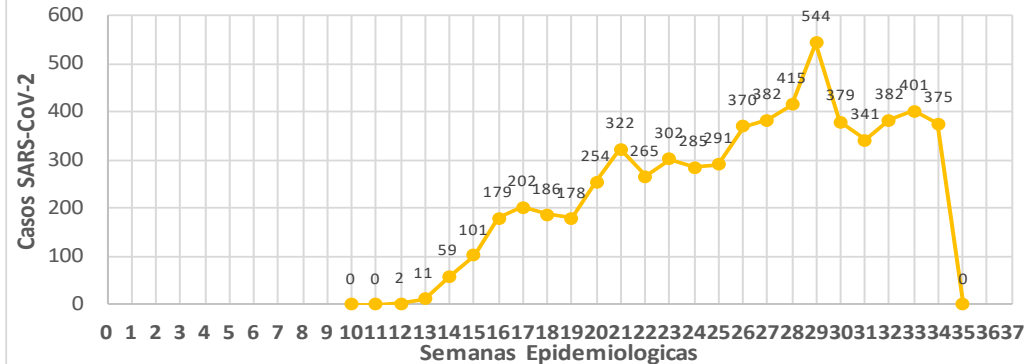
CASOS SARS-CoV-2 por Semana Epidemiologica
JURISDICCION GUASAVE



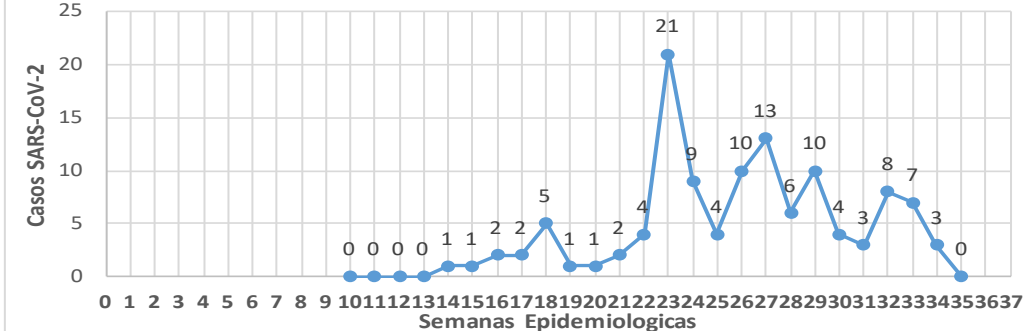
CASOS SARS-CoV-2 por Semana Epidemiologica
JURISDICCION GUAMUCHIL



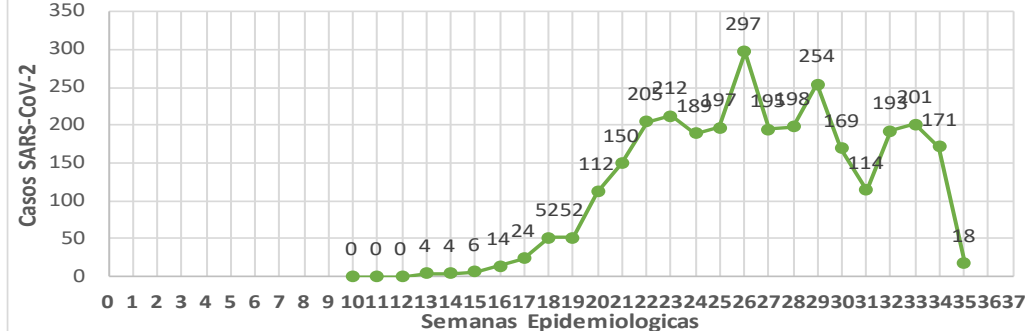
CASOS SARS-CoV-2 por Semana Epidemiologica
JURISDICCION CULIACAN



CASOS SARS-CoV-2 por Semana Epidemiologica
JURISDICCION ELOTA



CASOS SARS-CoV-2 por Semana Epidemiologica
JURISDICCION MAZATLAN



COVID-19 Sinaloa: Total de registros con toma de muestras en Plataforma SISVER.

DATOS TOTALES DE REGISTROS EN PLATAFORMA SISVER

SINALOA: SOSPECHOSOS POR SECTOR

INSTITUCION	NO ADECUADO	RECHAZADA	NO RECIBIDA	SOSPECHOSOS	TOTAL CON MUESTRA	% SOSPECHOSOS
IMSS	0	313	85	12,136	12,534	43.3%
IMSS-OPORTUNIDADES	0	18	0	386	404	1.4%
ISSSTE	3	14	20	1,609	1,646	5.7%
PRIVADA	5	3	157	857	1,022	3.5%
SEDENA	0	2	2	216	220	0.8%
SEMAR	0	7	3	224	234	0.8%
SSA	39	52	31	11,774	11,896	41.1%
PEMEX	0	0	0	4	4	0.0%
ESTATAL	0	3	2	684	689	2.4%
MUNICIPAL	2	1	0	265	268	0.9%
TOTAL	49	413	300	28,155	28,917	100.0%
	0.2%	1.4%	1.0%	97.4%	100.0%	

RESULTADO DEFINITIVO EN PLATAFORMA SISVER	
SARS-CoV-2	15,493
NEGATIVO	11,245
NO RECIBIDA	300
INF AH1N1 PMD	98
RECHAZADA	413
B	65
A H3	20
METAPNEUMOVIRUS	9
ENTEROV//RHINOVIRUS	24
CORONA OC43	2
NO ADECUADO	49
INF A	8
CORONA 229E	1
CORONA NL63	1
CORONA HKU1	1
VSR	2
ADENOVIRUS	1
PARAINFLUENZA 3	1
NO SUBTIPIFICADO	1

NUEVA NORMALIDAD

28,917 SOSPECHOSOS **15,493** CONFIRMADOS **53.6%**

0.7% **189** DE LOS REGISTROS SIN RESULTADO TIENEN UNA FECHA DE RECEPCION EN LABORATORIO

3.5% **1,017** SIN RECEPCION EN LABORATORIO Y SIN RESULTADO

4.2% **1,206** SIN REGISTRO DE RECEPCION EN LABORATORIO

0.2% **49** NO ADECUADAS

1.4% **413** RECHAZADAS

1.0% **300** NO RECIBIDAS

31 TIENEN MAS DE 72 HORAS DE RECEPCION EN EL LABORATORIO

31 CORRESPONDEN A REGISTROS CON MAS DE 7 DIAS DE TRANSITO

100.0%



COVID-19 Sinaloa: Total de registros con toma de muestras en Plataforma SISVER.



INFORMACION AL DIA : domingo, 23 de agosto de 2020

SE TOMO MUESTRA PERO SIN RECEPCION EN LABORATORIO

Municipios	IMSS	IMSS- OPORTUNIDADES	ISSSTE	PRIVADA	SEDENA	SEMAR	SSA	PEMEX	ESTATAL	MUNICIPAL	TOTAL
AHOME	41	2	8	0	0	7	30	0	0	0	88
CHOIX	3	1	0	0	0	0	0	0	0	0	4
EL FUERTE	4	12	3	0	0	0	0	0	0	0	19
GUASAVE	80	0	4	8	0	0	46	0	0	0	138
SINALOA	1	0	1	3	0	0	23	0	0	0	28
ANGOSTURA	3	0	0	2	0	0	4	0	0	0	9
MOCORITO	0	0	1	7	0	0	3	0	0	0	11
SALVADOR ALVARADO	6	0	0	0	0	0	1	0	0	0	7
BADIRAGUATO	0	0	0	1	0	0	3	0	1	0	5
CULIACAN	161	0	18	297	0	0	119	0	13	0	608
NAVOLATO	22	0	0	5	0	0	4	0	1	0	32
COSALA	0	0	0	0	0	0	2	0	0	0	2
ELOTA	0	0	0	1	0	0	1	0	1	0	3
SAN IGNACIO	0	0	1	2	0	0	15	0	0	1	19
CONCORDIA	0	0	0	1	0	0	2	0	0	0	3
ESCUINAPA	0	0	0	0	0	0	17	0	0	0	17
MAZATLAN	15	1	12	58	13	9	57	0	0	5	170
ROSARIO	0	0	5	3	0	0	6	0	0	0	14
Total	336	16	53	388	13	16	333	0	16	6	1,177
Otro Estado	1	0	2	5	1	0	20	0	0	0	29

Municipios	REGISTROS SIN RESULTADO Y TIENEN FECHA DE RECEPCION EN LABORATORIO	TIENEN MAS DE 72 HORAS DE RECEPCION EN EL LABORATORIO Y SIN RESULTADO
AHOME	24	6
CHOIX	0	0
EL FUERTE	1	0
GUASAVE	2	1
SINALOA	0	0
ANGOSTURA	3	1
MOCORITO	1	0
SALVADOR ALVARADO	1	1
BADIRAGUATO	3	1
CULIACAN	64	14
NAVOLATO	0	0
COSALA	0	0
ELOTA	2	1
SAN IGNACIO	14	0
CONCORDIA	0	0
ESCUINAPA	7	0
MAZATLAN	62	5
ROSARIO	3	1
Total	187	31
Otro Estado	2	0

COVID-19 Sinaloa: Unidades de Salud con retraso en Dictaminación ó Confirmación de Defunciones Sospechosas a COVID-19 en Plataforma SISVER.



Informacion al dia:

domingo, 23 de agosto de 2020

Informacion al dia:

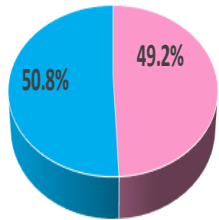
domingo, 23 de agosto de 2020

UNIDAD MEDICA	DEFUNCIONES PENDIENTES DE CONFIRMAR
DR. M.CARDENAS DE LA VEGA	26
HOSPITAL MILITAR REGIONAL DE MAZATLAN, SIN.	7
HOSPITAL GENERAL LOS MOCHIS	11
HGZMF 32 GUASAVE	38
HGSMF 30 GUAMUCHIL	14
HGR 1 CULIACAN	135
LOS MOCHIS	30
SANATORIO CEMSI CHAPULTEPEC	0
HGZMF 3 MAZATLAN	90
HGZMF 28 COSTA RICA	4
MAZATLAN	9
HOSPITAL CIVIL DE CULIACAN	21
UMF 35 CULIACAN	1
UMFH 22 EL DORADO	3
CLINICA HOSPITAL MARIA DEL MAR	6
HOSPITAL GENERAL DE MAZATLAN	0
HGZ 49 LOS MOCHIS	5
HOSPITAL GENERAL CULIACAN	5
CLINICA HOSPITAL CULIACAN S. A. DE C. V.	5
OPERADORA NUEVA CLINICA SANTA MARIA S.A DE C.V	3
HOSPITAL MARINA MAZATLAN	1
UMF 46 CULIACAN	1
UMF 56 PRADOS	2
UMF 36 CULIACAN	2
HOSPITAL GENERAL ESCUINAPA	1
HOSPITAL INTEGRAL CONCORDIA	1
HR VILLA UNION	1
HOSPITAL ANGELES CULIACAN	1
HR FUERTE, EL	1
HOSPITAL NAVAL DE MAZATLAN	0
HGSMF 4 NAVOLATO	1
	425

COVID-19 Sinaloa: Casos confirmados por edad y sexo

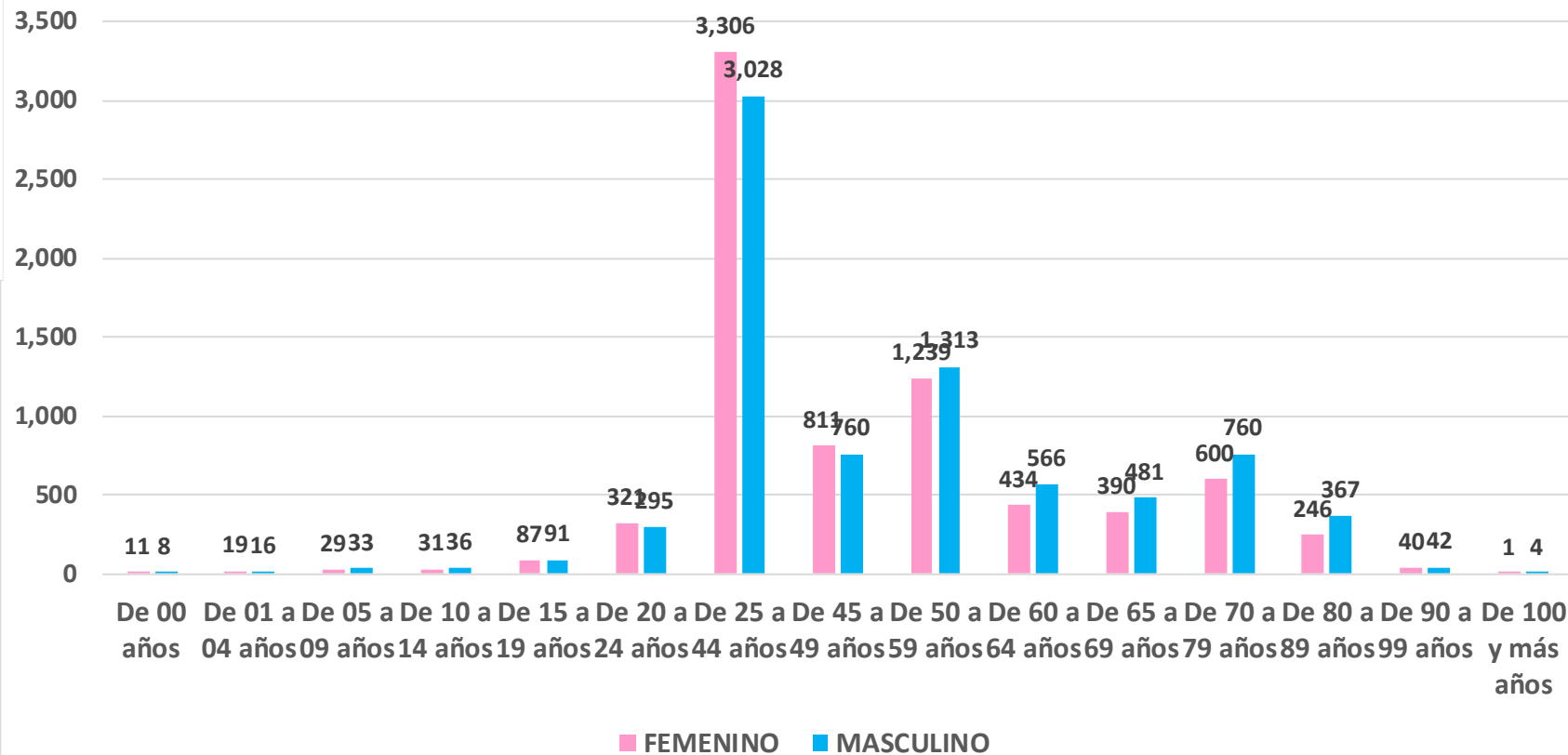
Mediana de edad: **46** años

CASOS CONFIRMADOS SEGÚN SEXO



■ MUJER ■ HOMBRE

Casos Confirmados COVID-19, por Edad y Sexo



NUEVA NORMALIDAD

15,365

Confirmados acumulados



COVID-19 Sinaloa: Casos confirmados por edad y sexo

GRUPOS DE EDAD NOTIFICADOS EN PLATAFORMA POR COVID-19, SINALOA

Grupo de Edad	Sospechosos	%	CASOS (+) COVID-19	%	Defuncion	Letalidad	Hosp-COVID-19	Indice de Hospitalizacion	Tasa de Incidencia
De 00 años	139	0.42%	19	0.1%	0	0.0%	13	68.4%	37.8
De 01 a 04 años	261	0.8%	35	0.2%	1	2.9%	12	34.3%	17.2
De 05 a 09 años	252	0.75%	62	0.4%	3	4.8%	16	25.8%	23.6
De 10 a 14 años	282	0.8%	67	0.4%	3	4.5%	11	16.4%	24.7
De 15 a 19 años	597	1.79%	178	1.2%	2	1.1%	27	15.2%	64.4
De 20 a 24 años	1,761	5.3%	616	4.0%	10	1.6%	45	7.3%	227.6
De 25 a 44 años	14,524	43.49%	6,334	41.2%	178	2.8%	843	13.3%	691.2
De 45 a 49 años	3,409	10.2%	1,571	10.2%	168	10.7%	446	28.4%	795.8
De 50 a 59 años	5,242	15.70%	2,552	16.6%	497	19.5%	1,149	45.0%	782.3
De 60 a 64 años	1,830	5.5%	1,000	6.5%	321	32.1%	623	62.3%	819.1
De 65 a 69 años	1,476	4.42%	871	5.7%	375	43.1%	652	74.9%	336.8
De 70 a 79 años	2,349	7.0%	1,360	8.9%	697	51.3%	1,087	79.9%	
De 80 a 89 años	1,093	3.27%	613	4.0%	366	59.7%	503	82.1%	
De 90 a 99 años	170	0.5%	82	0.5%	47	57.3%	64	78.0%	
De 100 y más años	8	0.02%	5	0.0%	0	0.0%	2	40.0%	
Total general	33,393	100.0%	15,365	100.0%	2,668	17.4%	5,493	35.8%	486.7

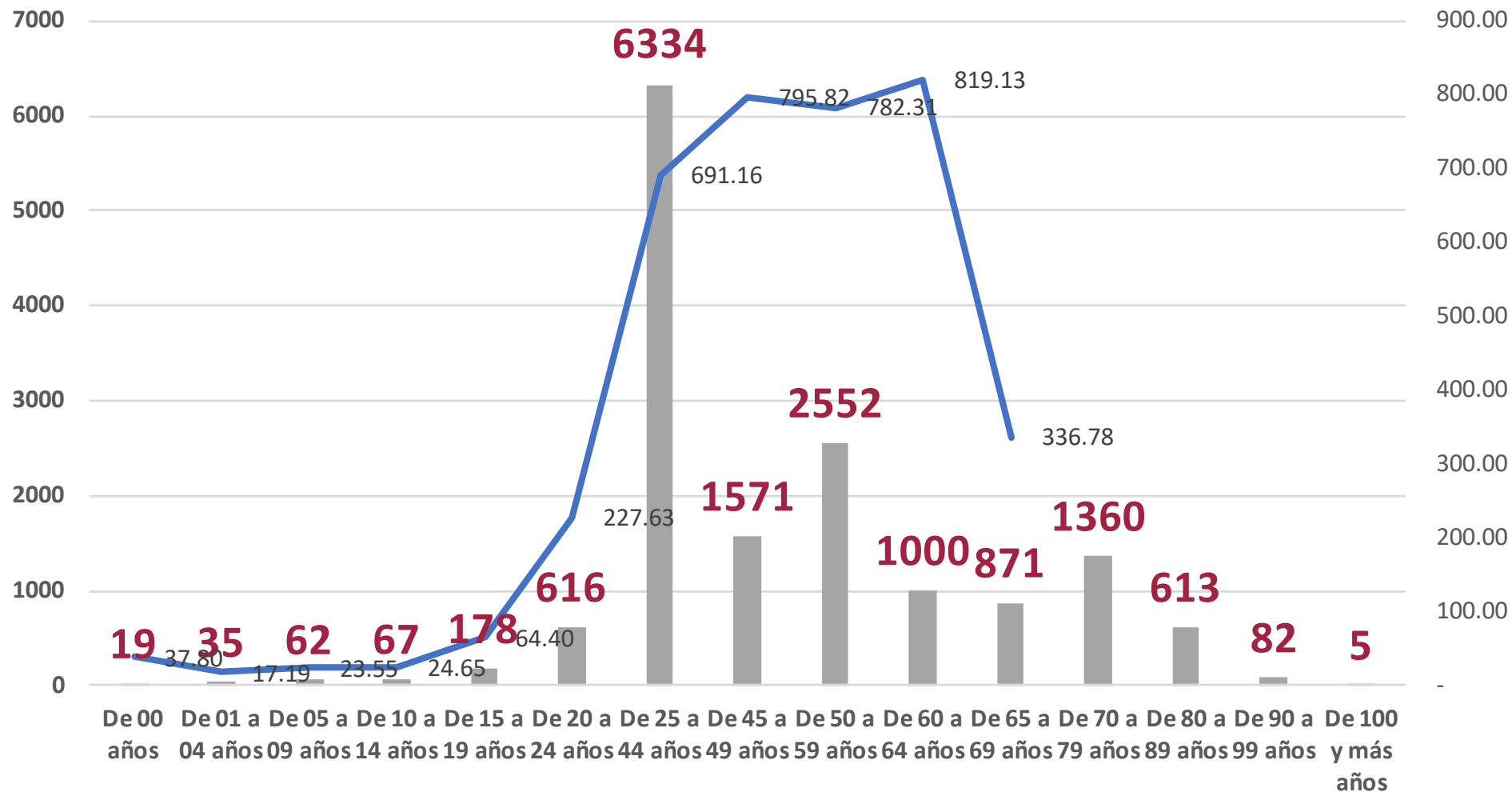
NUEVA NORMALIDAD

Tasa de Letalidad Estatal
17.4%



COVID-19 Sinaloa: Casos confirmados por edad y sexo

Casos Notificados y Confirmados en el Estado de Sinaloa por Grupo de Edad en Plataforma COVID-19



NUEVA NORMALIDAD

Tasa de Incidencia Estatal
486.75
Por 100 mil habt.



COVID-19 Sinaloa: Defunciones acumuladas por edad y sexo

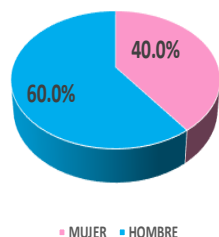
Mediana de edad: 66 años

**NUEVA
NORMALIDAD**

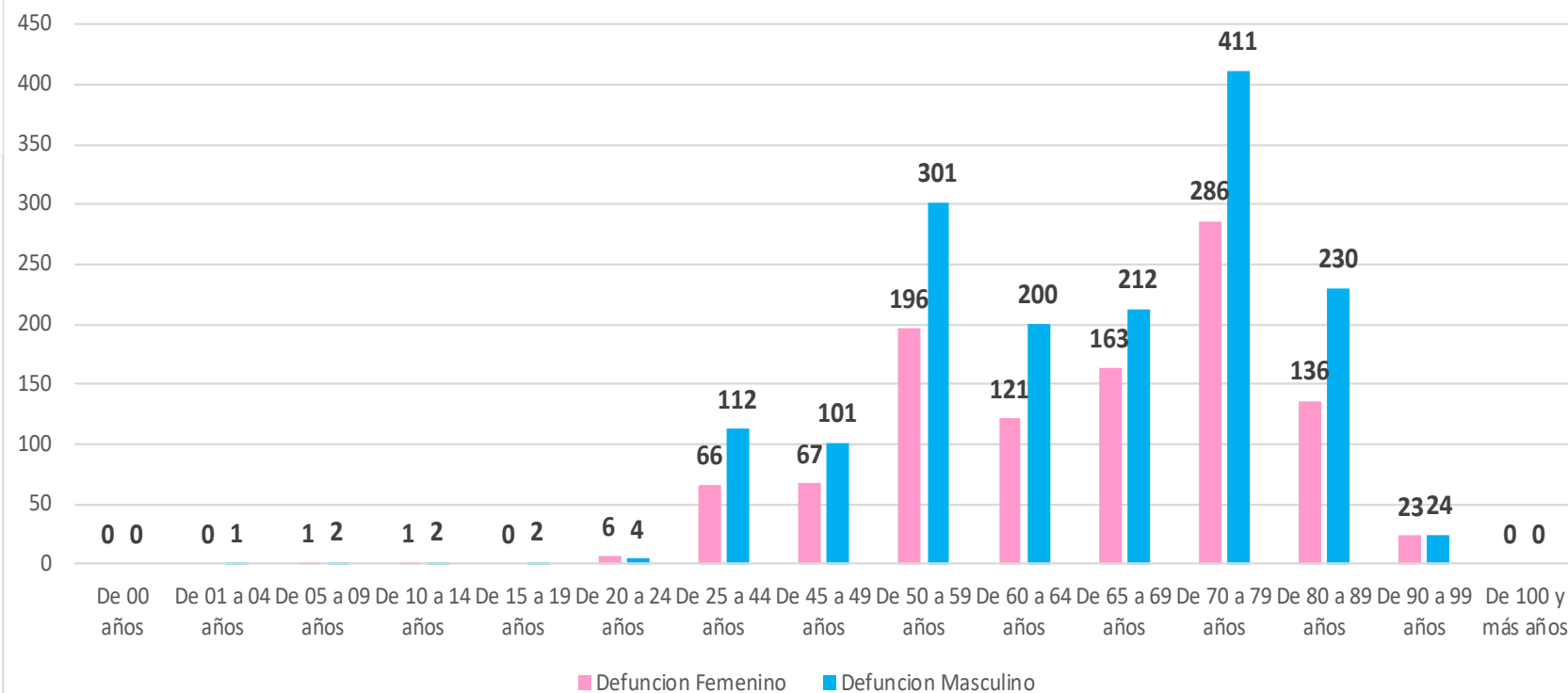
2,668

Defunciones

DEFUNCIONES CONFIRMADAS SEGÚN SEXO



DEFUNCIONES DE CASOS CONFIRMADOS COVID-19, POR EDAD Y SEXO



COVID-19 Sinaloa: Defunciones acumuladas por comorbilidad

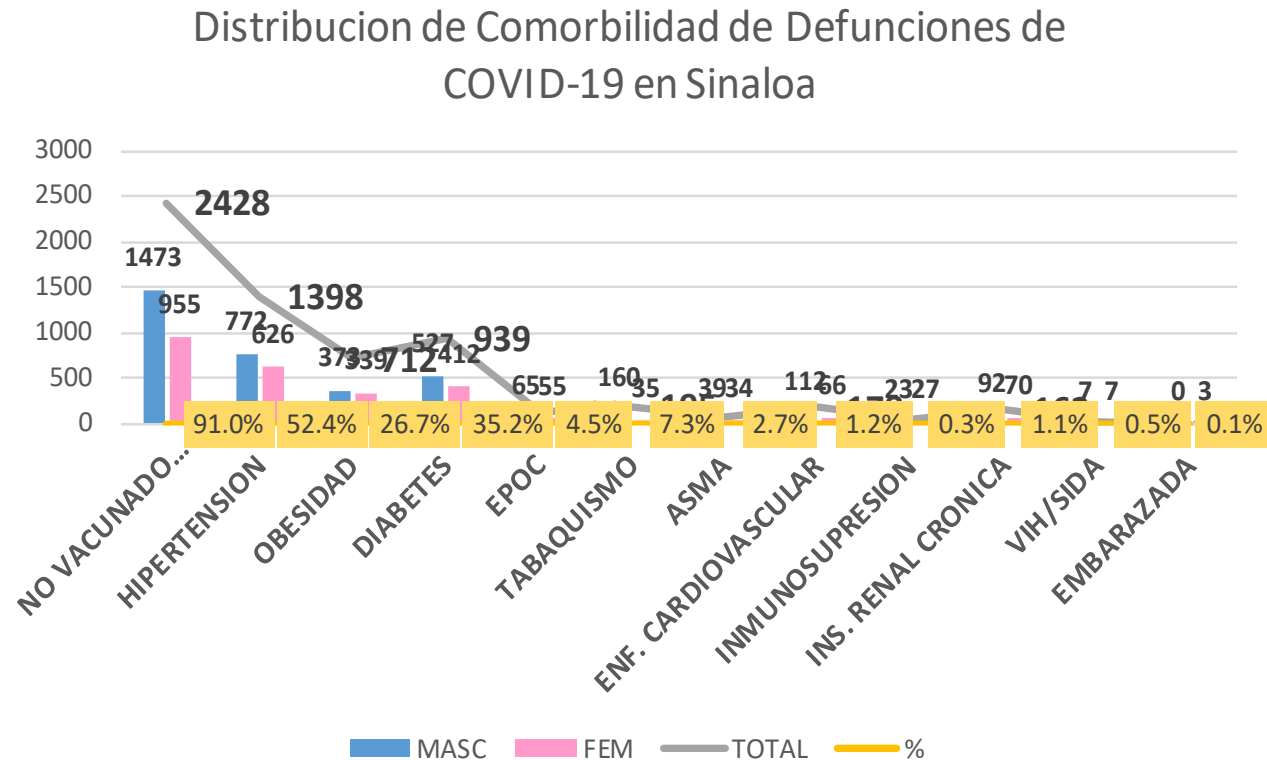
NUEVA
NORMALIDAD

2,668

Defunciones

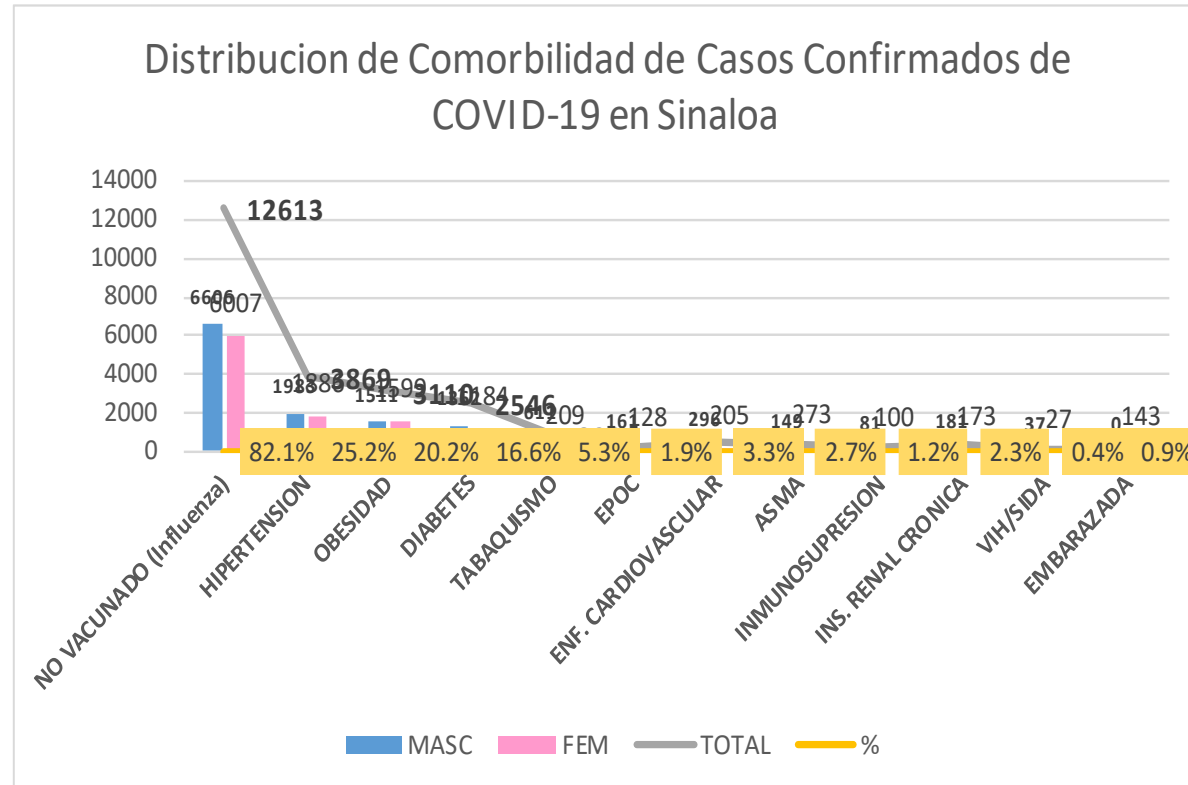


DEFUNCIONES				
2668	1602	1066		
COMORBILIDAD	MASC	FEM	TOTAL	%
NO VACUNADO (Influenza)	1473	955	2428	91.0%
HIPERTENSION	772	626	1398	52.4%
OBESIDAD	373	339	712	26.7%
DIABETES	527	412	939	35.2%
EPOC	65	55	120	4.5%
TABAQUISMO	160	35	195	7.3%
ASMA	39	34	73	2.7%
ENF. CARDIOVASCULAR	112	66	178	1.2%
INMUNOSUPRESION	23	27	50	0.3%
INS. RENAL CRONICA	92	70	162	1.1%
VIH/SIDA	7	7	14	0.5%
EMBARAZADA	0	3	3	0.1%



COVID-19 Sinaloa: Casos Confirmados por comorbilidad

CASOS CONFIRMADOS				
	15364	7800	7564	
COMORBILIDAD	MASC	FEM	TOTAL	%
NO VACUNADO (Influenza)	6606	6007	12613	82.1%
HIPERTENSION	1983	1886	3869	25.2%
OBESIDAD	1511	1599	3110	20.2%
DIABETES	1362	1184	2546	16.6%
TABAQUISMO	611	209	820	5.3%
EPOC	161	128	289	1.9%
ENF. CARDIOVASCULAR	296	205	501	3.3%
ASMA	149	273	422	2.7%
INMUNOSUPRESION	81	100	181	1.2%
INS. RENAL CRONICA	181	173	354	2.3%
VIH/SIDA	37	27	64	0.4%
EMBARAZADA	0	143	143	0.9%



NUEVA NORMALIDAD

Confirmados acumulados
15,365



COVID-19 Sinaloa: Confirmados y Defunciones acumuladas por Institución

NUEVA
NORMALIDAD

2,668

Defunciones



CONFIRMADOS POR INSTITUCION EN PLATAFORMA POR COVID-19, SINALOA

Institucion	Notificados	Confirmados	%	Defunciones
SSA	12,411	5,805	37.8%	533
IMSS	15,387	7,087	46.1%	1,532
IMSS_PR	430	211	1.4%	25
ISSSTE	2,345	1,074	7.0%	369
PEMEX	0	0	0.0%	0
Privados	1,153	297	1.9%	60
SEDENA	310	147	1.0%	19
SEMAR	362	136	0.9%	25
Servicios Estatales	728	436	2.8%	95
Servicios Municipales	267	172	1.1%	10
Universitarios	0	0	0.0%	0
Cruz Roja	0	0	0.0%	0
DIF	0	0	0.0%	0
Total	33,393	15,365	100.0%	2,668

CLASIFICACION DE DEFUNCIONES CONFIRMADAS, NEGATIVAS Y SOSPECHOSAS EN PLATAFORMA COVID-19, SINALOA, AL DIA DE HOY:

Institucion	Defunciones Positivas a COVID-19	Defunciones NEGATIVAS a COVID-19	Defunciones SOSPECHOSAS a COVID-19***
SSA	533	80	18
IMSS	1,532	420	297
IMSS_PR	25	10	2
ISSSTE	369	73	65
PEMEX	0	0	0
Privados	60	7	16
SEDENA	19	6	7
SEMAR	25	3	0
Servicios Estatales	95	12	21
Servicios Municipales	10	0	0
Universitarios	0	0	0
Cruz Roja	0	0	0
DIF	0	0	0
Total	2,668	611	426

*** PENDIENTES DE DICTAMINAR

COVID-19 Sinaloa: Tipo de Paciente por Evolución Hospitalaria

TIPO DE PACIENTE REG. CONFIRMADO POR COVID-19, SIN

TIPO DE PACIENTE CONFIRMADO POR COVID-19, SINALOA POR EVOLUCION DE GRAVEDAD AL 23/ago/2020

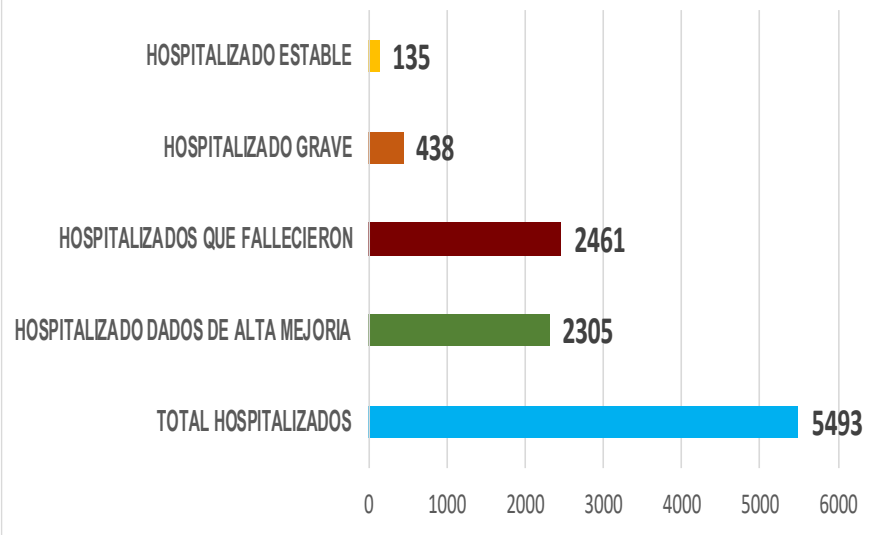
EVOLUCION HOSPITALARIA	Casos	%
AMBULATORIO	9872	64.2%
HOSPITALIZADO	5493	35.8%
	15365	100.0%

TIPO DE PACIENTE HOSPITALIZADOS Y CONFIRMADO POR COVID-19, SINALOA

TOTAL HOSPITALIZADOS	5493	%
HOSPITALIZADO DADOS DE ALTA MEJORIA	2305	42.0%
HOSPITALIZADOS QUE FALLECIERON	2461	44.8%
HOSPITALIZADO GRAVE	438	8.0%
HOSPITALIZADO ESTABLE	135	2.5%



Tipo de paciente Hospitalizado y Confirmado por COVID-19



Casos Hospitalizados Intubados y Positivos a SARS-Cov-2

Total de Casos Intubados	633	100.0%
Total de Intubados No Grave	3	0.5%
Total de Intubados Grave	52	8.2%
Total de Intubados con Alta Mejoria	167	26.4%
Total de Intubados Fallecidos	399	63.0%
Total de Intubados Alta Traslado	8	1.3%



COVID-19 Sinaloa: Casos confirmados y Defunciones por Ocupación

NUEVA
NORMALIDAD

2,668

Defunciones

Confirmados
acumulados

15,365



OCUPACIÓN	ESTATAL	
	CASOS CONFIRMADOS COVID-19	DEFUNCIONES COVID-19 ESTATAL
OTROS TRABAJADORES DE LA SALUD	976	9
MEDICOS	919	24
ENFERMERAS	1524	9
DENTISTAS	33	1
LABORATORISTAS	71	1
OTROS PROFESIONISTAS	350	19
ESTUDIANTES	419	12
JUBILADO / PENSIONADO	1279	638
GERENTES O PROPIETARIOS DE EMPRESAS O NEGOCIOS	73	12
HOGAR	2502	774
COMERCIANTES DE MERCADOS FIJOS O AMBULANTES	245	55
CHOFERES	137	30
MAESTROS	184	24
CAMPESINOS	192	66
OBREROS	113	32
OTROS	1794	279
DESEM PLEADOS	955	316
EMPLEADOS	3598	367

15364

2668

DEFUNCIONES EN PERSONAL DE LA SALUD POR GRUPO DE EDAD CON SARS-Cov2							
DEFUNCIONES POR GRUPO DE EDAD CON SARS-Cov2	MEDICOS	ENFERMERAS	OTROS TRABAJADORES DE LA SALUD	LABORATORISTAS	DENTISTAS	Total	%
De 20 a 24 años	0	0	0	0	0	0	0.0%
De 25 a 44 años	2	3	1	0	0	6	13.6%
De 45 a 49 años	2	1	1	0	0	4	9.1%
De 50 a 59 años	5	4	4	1	0	14	31.8%
De 60 a 64 años	5	0	0	0	0	5	11.4%
De 65 a 69 años	6	0	2	0	1	9	20.5%
De 70 a 79 años	4	0	1	0	0	5	11.4%
De 80 a 89 años	0	1	0	0	0	1	2.3%
De 90 a 99 años	0	0	0	0	0	0	0.0%
De 100 y más años	0	0	0	0	0	0	0.0%
Total general	24	9	9	1	1	44	100.0%

54.5% 20.5% 20.5% 2.3% 2.3% 100.0%

17.4%

COVID-19 Sinaloa: Casos confirmados en personal de la salud por Municipio

CASOS CONFIRMADOS SARS-Cov2 EN PERSONAL DE LA SALUD POR MUNICIPIO							
Municipios	MEDICOS	ENFERMERAS	OTROS TRABAJADORES DE LA SALUD	LABORATORISTAS	DENTISTAS	Total	%
AHOME	159	294	221	16	4	694	19.7%
CHOIX	1	2	2	0	0	5	0.1%
EL FUERTE	6	20	12	1	0	39	1.1%
GUASAVE	77	180	82	9	3	351	9.9%
SINALOA	9	15	4	1	0	29	0.8%
ANGOSTURA	11	14	1	0	0	26	0.7%
MOCORITO	2	3	1	0	0	6	0.2%
SALVADOR ALVARADO	41	52	19	1	0	113	3.2%
BADIRAGUATO	1	1	1	0	0	3	0.1%
CULIACÁN	415	566	411	25	15	1432	40.6%
NAVOLATO	8	76	29	1	2	116	3.3%
COSALÁ	8	4	2	0	1	15	0.4%
ELOTA	3	1	2	0	0	6	0.2%
SAN IGNACIO	0	0	1	0	0	1	0.0%
CONCORDIA	2	1	0	0	0	3	0.1%
ESCUINAPA	18	43	19	1	1	82	2.3%
MAZATLÁN	151	245	167	16	7	586	16.6%
ROSARIO	5	7	1	0	0	13	0.4%
Total	917	1524	975	71	33	3520	99.7%
Otro Estado	4	2	3	0	0	9	0.3%

NUEVA NORMALIDAD

2,668

Defunciones

Confirmados acumulados

15,365



COVID-19 Sinaloa: Casos confirmados en personal de la salud por Institución y Grupo de Edad

CASOS CONFIRMADOS SARS-Cov2 EN PERSONAL DE LA SALUD POR INSTITUCION							
INSTITUCION	MEDICOS	ENFERMERAS	OTROS TRABAJADORES DE LA SALUD	LABORATORISTAS	DENTISTAS	Total	%
SSA	384	506	342	23	20	1275	36.2%
IMSS	365	773	518	36	8	1700	48.3%
IMSS_PR	26	29	20	1	1	77	2.2%
ISSSTE	58	134	47	5	2	246	7.0%
PEMEX	0	0	0	0	0	0	0.0%
Privados	25	16	8	3	0	52	1.5%
SEDENA	1	2	1	0	0	4	0.1%
SEMAR	6	16	4	1	2	29	0.8%
*Servicios	41	37	24	2	0	104	3.0%
**Servicios	13	11	12	0	0	36	1.0%
Universitar	0	0	0	0	0	0	0.0%
Cruz Roja	0	0	0	0	0	0	0.0%
DIF	0	0	0	0	0	0	0.0%
TOTAL	919	1524	976	71	33	3523	100.0%

*Servicios Estatales (Hosp. Civil Culiacan)

**Servicios Municipales (Hosp. Maza de Juarez Mazatlan)

CASOS CONFIRMADOS SARS-Cov2 EN PERSONAL DE LA SALUD POR GRUPO DE EDAD							
GRUPO DE EDAD EN PERSONAL DE LA SALUD CON COVID-19	MEDICOS	ENFERMERAS	OTROS TRABAJADORES DE LA SALUD	LABORATORISTAS	DENTISTAS	Total	%
De 20 a 24 años	18	65	47	3	0	133	3.8%
De 25 a 44 años	592	1075	632	42	18	2359	67.0%
De 45 a 49 años	92	199	137	9	4	441	12.5%
De 50 a 59 años	126	165	128	15	8	442	12.6%
De 60 a 64 años	54	11	14	1	2	82	2.3%
De 65 a 69 años	23	4	8	0	1	36	1.0%
De 70 a 79 años	8	3	8	0	0	19	0.5%
De 80 a 89 años	4	1	0	1	0	6	0.2%
De 90 a 99 años	2	1	0	0	0	3	0.1%
De 100 y más años	0	0	0	0	0	0	0.0%
Total general	919	1524	974	71	33	3521	100.0%

NUEVA NORMALIDAD

2,668

Defunciones

Confirmados acumulados

15,365





SERVICIOS DE SALUD DE SINALOA

SUBDIRECCION DE EPIDEMIOLOGIA

Situación de la Notificación de Casos y Defunciones en las Diferentes Unidades de Salud

CLUES	INSTIT	NOMBRE DE LA UNIDAD	Notificados	Confirmados	Defunciones Positivas a Sars-CoV-2
SLSSA000024	SSA	HOSPITAL GENERAL LOS MOCHIS	912	502	194
SLSSA000963	SSA	HOSPITAL INTEGRAL CHOIX	14	7	0
SLSSA002573	SSA	HOSPITAL INTEGRAL VALLE DEL CARRIZO	0	0	0
SLSSA001255	SSA	HOSPITAL GENERAL GUASAVE	336	219	74
SLSSA002136	SSA	HOSPITAL INTEGRAL DE SINALOA DE LEYVA	0	0	0
SLSSA000193	SSA	HOSPITAL INTEGRAL ANGOSTURA	26	19	0
SLSSA001716	SSA	HOSPITAL INTEGRAL MOCORITO	33	16	1
SLSSA018113	SSA	HOSPITAL GENERAL DE GUAMUCHIL	472	282	51
SLSSA000246	SSA	HOSPITAL INTEGRAL BADIRAGUATO	95	38	0
SLSSA000666	SSA	HOSPITAL GENERAL CULIACÁN	1397	665	129
SLSSA002491	SSA	HOSPITAL INTEGRAL NAVOLATO	66	32	0
SLSSA017582	SSA	HOSPITAL INTEGRAL VALLE DE SAN LORENZO	2	0	0
SLSSA018265	SSA	HOSPITAL GENERAL EL DORADO	137	35	1
SLSSA000572	SSA	HOSPITAL INTEGRAL COSALA	123	48	0
SLSSA017570	SSA	HOSPITAL INTEGRAL SAN IGNACIO	1	0	0
SLSSA017594	SSA	HOSPITAL GENERAL LA CRUZ	18	6	0
SLSSA000473	SSA	HOSPITAL INTEGRAL CONCORDIA	26	11	1
SLSSA001873	SSA	HOSPITAL INTEGRAL DE EL ROSARIO	100	58	2
SLSSA002585	SSA	HOSPITAL GENERAL DE MAZATLÁN	380	262	56
SLSSA018253	SSA	HOSPITAL GENERAL ESCUINAPA	324	182	14

TOTAL DE CASOS COVID-19 NOTIFICADOS EN MPIO. DE CULIACAN				8673	3736	1022
MUNICIPIO	CLUES	INSTIT	NOMBRE DE LA UNIDAD	Notificados	Confirmados	Defunciones (Positivas a SARS-CoV-2)
CULIACÁN	SLIMS000131	IMSS	HGR 1 CULIACÁN	3044	1514	521
CULIACÁN	SLIMS000184	IMSS	HGZMF 28 COSTA RICA	575	206	51
CULIACÁN	SLIST000073	ISSSTE	C.M.F. CULIACAN	9	6	0
CULIACÁN	SLIST000085	ISSSTE	DR. MANUEL CARDENAS DE LA VEGA	1569	623	202
CULIACÁN	SLSME000016	SME	HOSPITAL CIVIL DE CULIACÁN	720	434	95
CULIACÁN	SLSMP000365	SMP	CLÍNICA DE REHABILITACIÓN Y ESPECIALIDADES	41	21	1
CULIACÁN	SLSMP000370	SMP	CLÍNICA HOSPITAL CULIACÁN S. A. DE C. V.	140	15	8
CULIACÁN	SLSMP000394	SMP	SANATORIO CEMSI CHAPULTEPEC	17	2	0
CULIACÁN	SLSMP000411	SMP	SANATORIO BATIZ RAMOS	3	1	0
CULIACÁN	SLSMP000440	SMP	OPERADORA NUEVA CLÍNICA SANTA MARÍA S.A DE	28	6	3
CULIACÁN	SLSMP000534	SMP	HOSPITAL ÁNGELES CULIACÁN	469	2	0
CULIACÁN	SLSSA017606	SSA	HOSPITAL DE LA MUJER	104	35	1
CULIACÁN	SLSSA018265	SSA	HOSPITAL GENERAL EL DORADO	137	35	1
CULIACÁN	SLSME000021	SME	-HOSPITAL PEDIATRICO	6	2	0
CULIACÁN	SLSSA002556	SSA	HOSPITAL PEDIATRICO DE SINALOA	337	117	4
CULIACÁN	SLSMP002815	SMP	MEDICA DE LA CIUDAD	77	52	6
CULIACÁN	SLSSA000666	SSA	HOSPITAL GENERAL CULIACÁN	1397	665	129



SERVICIOS DE SALUD DE SINALOA

SUBDIRECCION DE EPIDEMIOLOGIA

Situación de la OCUPACION HOSPITALARIA en los Municipios

Municipios	CAMAS COVID	Casos Acumulados	Defunciones Acumuladas	Hospitalizados Según Plataforma SISVER	25-jul-20	26-jul-20	27-jul-20	28-jul-20	29-jul-20	30-jul-20	31-jul-20	01-ago-20	02-ago-20	03-ago-20	04-ago-20	05-ago-20	06-ago-20	07-ago-20	08-ago-20	09-ago-20	10-ago-20	11-ago-20	12-ago-20	13-ago-20	14-ago-20	15-ago-20	16-ago-20	17-ago-20	18-ago-20	19-ago-20	20-ago-20	21-ago-20	
					PORCENTAJE DE OCUPACION HOSPITALARIA -SINALOA-																												
AHOME	188	2,237	566	991	71%	71%	71%	70%	74%	72%	73%	72%	72%	71%	55%	56%	60%	55%	57%	57%	53%	53%	51%	49%	49%	44%	43%	42%	42%	42%	44%	44%	
CHOIX	3	33	7	16	0%	0%	0%	0%	0%	0%	0%	0%	0%	0%	0%	0%	0%	0%	0%	0%	0%	0%	0%	0%	0%	0%	0%	0%	0%	0%	0%	0%	0%
EL FUERTE	0	230	63	116	0%	0%	0%	0%	0%	0%	0%	0%	0%	0%	0%	0%	0%	0%	0%	0%	0%	0%	0%	0%	0%	0%	0%	0%	0%	0%	0%	0%	0%
GUASAVE	180	2,291	355	647	32%	32%	32%	33%	32%	32%	32%	32%	33%	32%	25%	27%	27%	31%	28%	29%	28%	23%	24%	22%	22%	22%	22%	22%	22%	22%	22%	26%	26%
SINALOA	3	231	29	61	0%	0%	0%	0%	0%	0%	0%	0%	0%	0%	0%	0%	0%	0%	0%	0%	0%	0%	0%	0%	0%	0%	0%	0%	0%	0%	0%	0%	0%
ANGOSTURA	3	201	50	123	0%	0%	0%	0%	0%	0%	0%	0%	0%	0%	0%	0%	0%	0%	0%	0%	0%	0%	0%	0%	0%	0%	0%	0%	0%	0%	0%	0%	0%
MOCORITO	3	87	24	55	0%	0%	0%	0%	0%	0%	0%	0%	0%	0%	0%	0%	0%	0%	0%	0%	0%	0%	0%	0%	0%	0%	0%	0%	0%	0%	0%	0%	0%
SALVADOR ALVARADO	64	675	116	275	61%	64%	61%	59%	58%	59%	53%	53%	55%	52%	53%	53%	55%	50%	50%	50%	50%	39%	44%	44%	42%	47%	45%	44%	47%	44%	50%	50%	
BADIRAGUATO	3	64	10	22	61%	0%	0%	0%	0%	0%	0%	0%	0%	0%	0%	0%	0%	0%	0%	0%	0%	0%	0%	0%	0%	0%	0%	0%	0%	0%	0%	0%	0%
CULIACAN	491	5,705	900	1,861	64%	64%	66%	64%	64%	65%	65%	65%	63%	64%	67%	63%	62%	61%	63%	64%	62%	62%	61%	59%	59%	58%	57%	58%	59%	58%	53%	53%	
NAVOLATO	3	484	100	180	0%	0%	0%	0%	0%	0%	0%	0%	0%	0%	0%	0%	0%	0%	0%	0%	0%	0%	0%	0%	0%	0%	0%	0%	0%	0%	0%	0%	0%
COSALA	3	59	2	8	0%	0%	0%	0%	0%	0%	0%	0%	0%	0%	0%	0%	0%	0%	0%	0%	0%	0%	0%	0%	0%	0%	0%	0%	0%	0%	0%	0%	0%
ELOTA	15	40	5	25	0%	0%	0%	0%	0%	0%	0%	0%	0%	0%	0%	0%	0%	0%	0%	0%	0%	0%	0%	0%	0%	0%	0%	0%	0%	0%	0%	0%	0%
SAN IGNACIO	3	21	7	16	0%	0%	0%	0%	0%	0%	0%	0%	0%	0%	0%	0%	0%	0%	0%	0%	0%	0%	0%	0%	0%	0%	0%	0%	0%	0%	0%	0%	0%
CONCORDIA	3	40	8	16	0%	0%	0%	0%	0%	0%	0%	0%	0%	0%	0%	0%	0%	0%	0%	0%	0%	0%	0%	0%	0%	0%	0%	0%	0%	0%	0%	0%	0%
ESCUINAPA	80	246	31	101	6%	6%	6%	6%	8%	8%	8%	8%	8%	6%	8%	8%	8%	11%	11%	11%	11%	11%	11%	8%	8%	5%	4%	3%	3%	4%	4%	3%	3%
MAZATLAN	271	2,662	369	936	55%	56%	55%	47%	52%	54%	52%	51%	54%	53%	49%	50%	49%	49%	52%	52%	51%	48%	50%	47%	47%	46%	46%	46%	47%	47%	46%	46%	
ROSARIO	3	107	11	47	0%	0%	0%	0%	0%	0%	0%	0%	0%	0%	0%	0%	0%	0%	0%	0%	0%	0%	0%	0%	0%	0%	0%	0%	0%	0%	0%	0%	0%
Total	1319	15,413	2653	5,496	53%	53%	54%	51%	52%	53%	52%	52%	52%	51%	49%	48%	48%	47%	49%	49%	48%	47%	46%	44%	44%	43%	42%	42%	43%	42%	41%	41%	

Fuente: Atencion Medica; <http://saludsinaloa.gob.mx/index.php/coronavirus/>



SERVICIOS DE SALUD DE SINALOA
SUBDIRECCION DE EPIDEMIOLOGIA

**REPORTES POR
JURISDICCION SANITARIA**

PLATAFORMA SISVER

COVID-19 Sinaloa: Casos y Defunciones **JURISDICCIÓN MOCHIS**



NUEVA NORMALIDAD

636

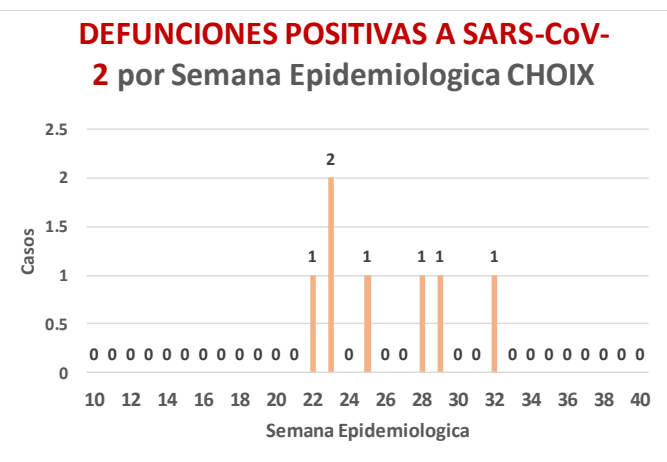
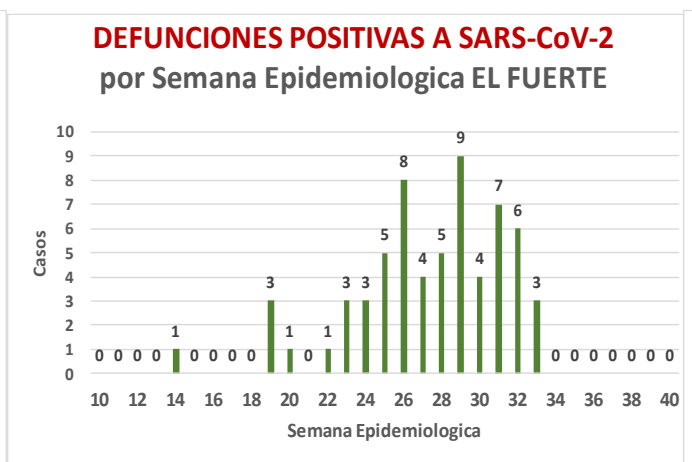
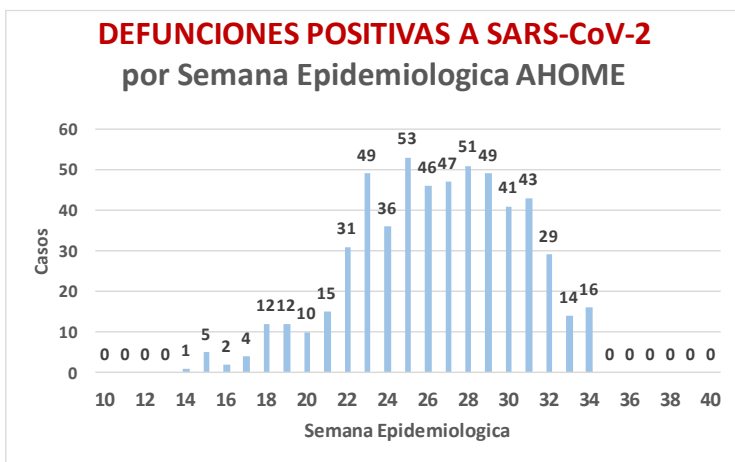
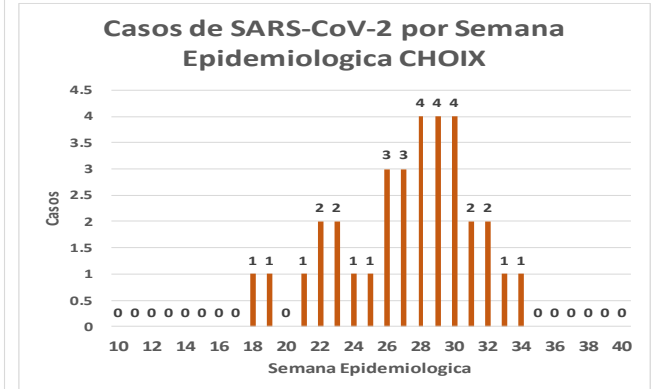
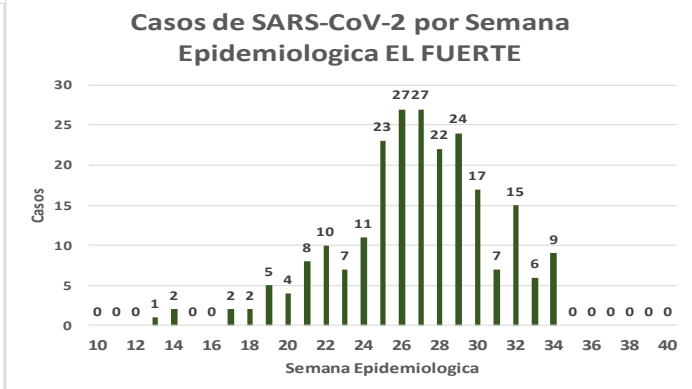
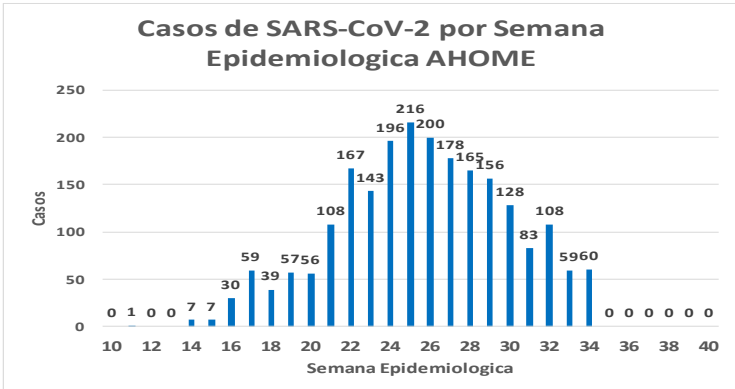
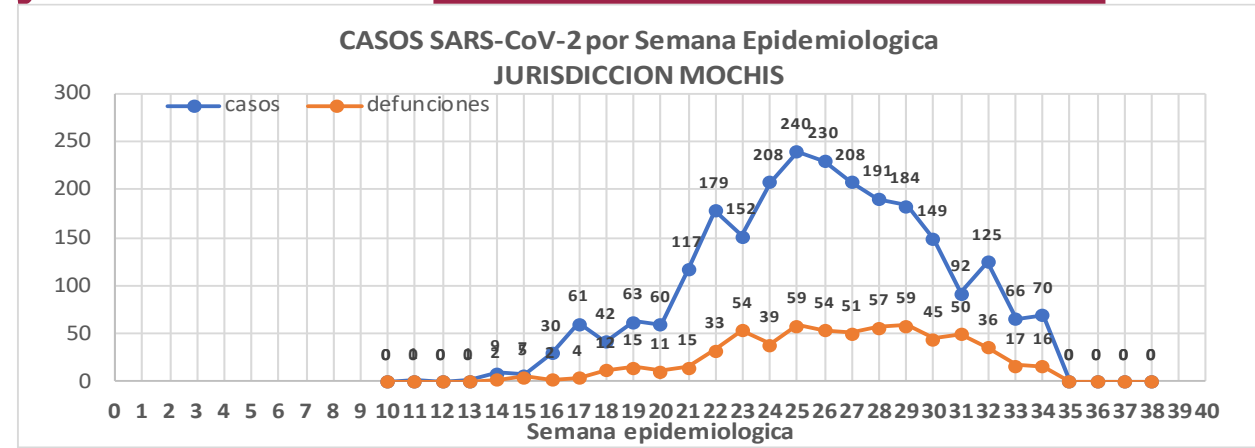
Defunciones Jurisdicción Mochis



Datos actualizados al **domingo, 23 de agosto de 2020**

JURISDICCION SANITARIA	Casos Acum. SARS-CoV-2*	%
Jurisd. No. 1 Mochis	2485	100.0%
AHOME	2223	89.5%
CHOIX	33	1.3%
EL FUERTE	229	9.2%

* Municipio de residencia



COVID-19 Sinaloa: Muestreo de Casos JURISDICCION MOCHIS



NUEVA NORMALIDAD

636

**Defunciones
Jurisdicción
Mochis**



JURISDICCION No. 1 , MOCHIS

INSTITUCION	NO ADECUADO	RECHAZADA	NO RECIBIDA	SOSPECHOSOS	TOTAL CON MUESTRA	% SOSPECHOSOS
IMSS	0	36	12	2,055	2,103	46.6%
IMSS-OPORTUNIDADES	0	5	0	197	202	4.5%
ISSSTE	0	0	0	315	315	7.0%
PRIVADA	1	0	0	79	80	1.8%
SEDENA	0	0	0	5	5	0.1%
SEMAR	0	0	1	83	84	1.9%
SSA	4	0	0	1,714	1,718	38.1%
PEMEX	0	0	0	0	0	0.0%
ESTATAL	0	0	0	3	3	0.1%
MUNICIPAL	0	1	0	0	1	0.0%
TOTAL	5	42	13	4,451	4,511	100.0%
	0.1%	0.9%	0.3%	98.7%	100.0%	

RESULTADO DEFINITIVO EN PLATAFORMA SISVER; JUR MOCHIS	
SARS-CoV-2	2500
NEGATIVO	1759
NO RECIBIDA	13
INF AH1N1 PMD	54
RECHAZADA	42
B	18
A H3	1
METAPNEUMOVIRUS	3
ENTEROV//RHINOVIRUS	2
CORONA OC43	0
NO ADECUADO	5
INF A	4
CORONA 229E	0
CORONA NL63	0
CORONA HKU1	0
VSR	1
ADENOVIRUS	0
PARAINFLUENZA 3	0
NO SUBTIPIFICADO	0

INFORMACION AL DIA : domingo, 23 de agosto de 2020

SE TOMO MUESTRA PERO SIN RECEPCION EN LABORATORIO

Municipios	IMSS	IMSS-OPORTUNIDADES	ISSSTE	PRIVADA	SEDENA	SEMAR	SSA	PEMEX	ESTATAL	MUNICIPAL	TOTAL
AHOME	41	2	8	0	0	7	30	0	0	0	88
CHOIX	3	1	0	0	0	0	0	0	0	0	4
EL FUERTE	4	12	3	0	0	0	0	0	0	0	19
TOTAL JURISDICCION	48	15	11	0	0	7	30	0	0	0	111

COVID-19 Sinaloa: Informe ejecutivo: JURISDICCIÓN MOCHIS



SALUD
RETARÍA DE SALUD

Unidades de Salud que han reportado en SISVER

MUNICIPIO	CLUES	SECTOR	UNIDAD	Defunciones en la Semana Epidemiológica			Total Defunciones Asociadas a SarsCov-2	Casos confirmados en la Semana Epidemiológica			Total de Casos Confirmados	Tasa letalidad X 100 (D/G)*100	Lugar Letalidad	PRUEBAS REALIZADAS en la Sem Epidemiologica			INDICE DE POSITIVIDAD	Lugar de Índice de POSITIVIDAD	
				SEM EPI NUM-33	SEM EPI NUM-34	Aumento		SEM EPI NUM-33	SEM EPI NUM-34	Aumento				SEM EPI NUM-33	SEM EPI NUM-34	Aumento			
AHOME	SLSMP000831	PRIVADA	CLINICA ANGELES	0	0	0	0	0	0	0	1	0.00	12	0	0	0	-	-	
AHOME	SLSMP000032	PRIVADA	CLINICA SANTA MARIA	0	0	0	0	0	0	0	1	0.00	12	0	0	0	-	-	
AHOME	SLIMS000015	IMSS	HGP 2 LOS MOCHIS	0	0	0	2	0	0	0	60	3.33	8	1	1	0	0.00	8	
AHOME	SLIMS000020	IMSS	HGZ 49 LOS MOCHIS	11	15	4	380	25	31	6	1,006	37.77	6	50	55	5	56.36	3	
AHOME	SLSMP000114	PRIVADA	HOSPITAL FATIMA	2	2	0	20	2	2	0	52	38.46	5	4	2	-2	100.00	1	
AHOME	SLSMP000155	PRIVADA	HOSPITAL GENERAL CENTRO MEDICO DE LOS MOCHIS	0	0	0	1	0	0	0	2	50.00	1	0	0	0	-	-	
AHOME	SLSSA000024	SSA	HOSPITAL GENERAL LOS MOCHIS	1	0	-1	194	13	15	2	502	38.65	4	34	24	-10	62.50	2	
AHOME	SLIST000015	ISSSTE	LOS MOCHIS	5	2	-3	98	11	7	-4	247	39.68	3	23	14	-9	50.00	4	
AHOME	SLSSA000036	SSA	LOS MOCHIS	0	0	0	0	0	0	0	0	-	-	0	0	0	-	-	
AHOME	SLSSA017332	SSA	OFICINAS JURISDICCIONALES	0	0	0	2	9	10	1	351	0.57	11	62	75	13	13.33	7	
AHOME	SLSMP000061	PRIVADA	SALUD INTEGRAL SINALOENSE C.S.	0	0	0	3	0	0	0	10	30.00	7	0	0	0	-	-	
AHOME	SLSMA000010	SEMAR	SANATORIO NAVAL DE TOPOLOBAMPO	0	0	0	1	2	1	-1	52	1.92	10	4	2	-2	50.00	4	
AHOME	SLIMS000085	IMSS	UMF 5 TOPOLOBAMPO	0	0	0	0	1	0	-1	4	0.00	12	1	0	-1	-	-	
AHOME	SLIMS000032	IMSS	UMF 37 LOS MOCHIS	0	0	0	6	2	6	4	250	2.40	9	4	12	8	50.00	4	
AHOME	SLIMS000044	IMSS	UMFH 6 AHOME	0	0	0	0	0	0	0	2	0.00	12	0	0	0	-	-	
AHOME	SLIMS000073	IMSS	UMFH 13 SAN MIGUEL	0	0	0	1	0	0	0	2	50.00	1	0	0	0	-	-	
AHOME	SLIMS000476	IMSS	UMFH 33 EL CARRIZO	0	0	0	0	0	0	0	0	-	-	0	0	0	-	-	
AHOME	SLIMS000061	IMSS	UMFH 7 HIGUERA	0	0	0	0	1	0	-1	3	0.00	12	1	0	-1	-	-	
TOTAL MPIO. AHOME				19	19	0	708	66	72	6	2545	27.82		184	185	1	38.92		
CHOIX	SLSSA018352	SSA	CENTRO DE SALUD CHOIX	0	0	0	0	1	0	-1	2	0.00	1	1	0	-1	-	-	
CHOIX	SLSSA000963	SSA	HOSPITAL INTEGRAL CHOIX	0	0	0	0	0	0	0	7	0.00	1	0	0	0	-	-	
TOTAL MPIO. CHOIX				0	0	0	0	1	0	-1	9	-		1	0	-1	-		
EL FUERTE	SLIMO000576	IMSS-OPC	HR FUERTE, EL	3	0	-3	16	3	6	3	119	13.45	2	9	12	3	50.00	4	
EL FUERTE	SLIMS000266	IMSS	UMF 14 SANTA ROSA	0	0	0	1	0	0	0	2	50.00	1	0	0	0	-	-	
EL FUERTE	SLIMS000522	IMSS	UMF 43 SAN BLAS	0	0	0	0	0	0	0	1	0.00	3	0	0	0	-	-	
TOTAL MPIO. EL FUERTE				3	0	-3	17	3	6	3	122	13.93		9	12	3	50.00		
TOTAL JURISDICCION 1, MOCHIS				22	19	-3	725	70	78	8	2,676	27.09			194	197	3	39.59	

NUEVA NORMALIDAD

INDICE DE POSITIVIDAD 39.59

TASA DE LETALIDAD 27.09



COVID-19 Sinaloa: Casos y Defunciones JURISDICCIÓN CULIACÁN



SALUD
SECRETARÍA DE SALUD

**NUEVA
NORMALIDAD**

1010

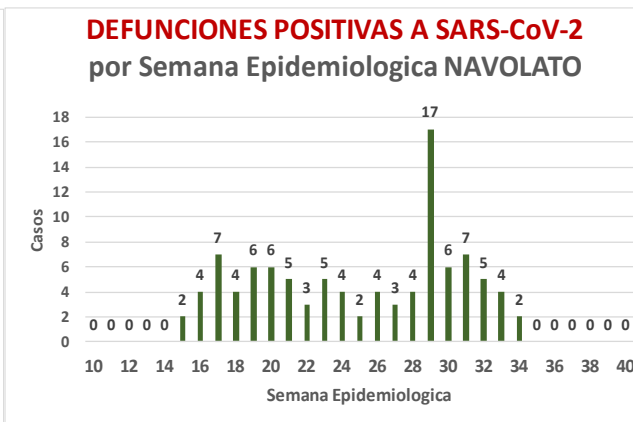
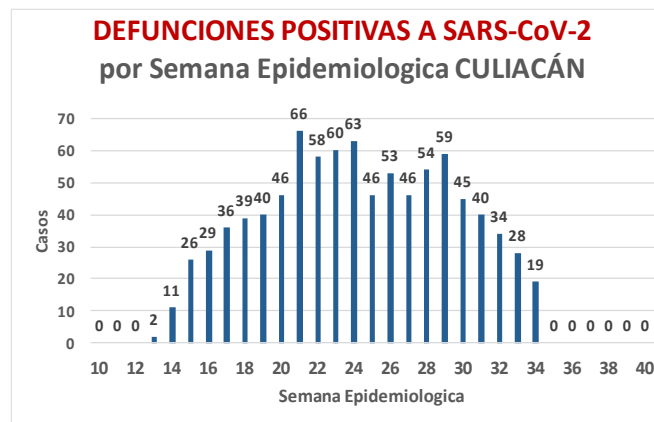
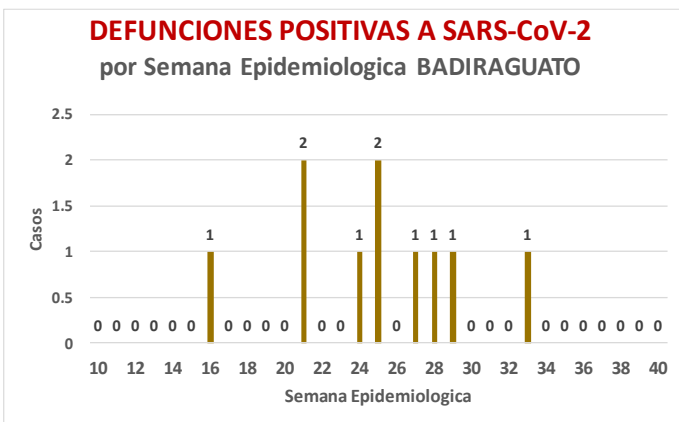
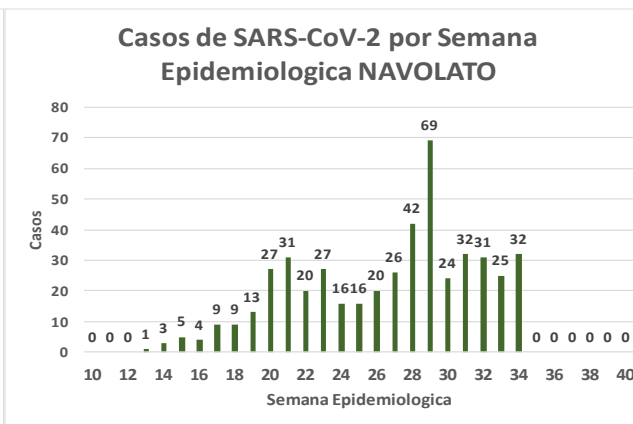
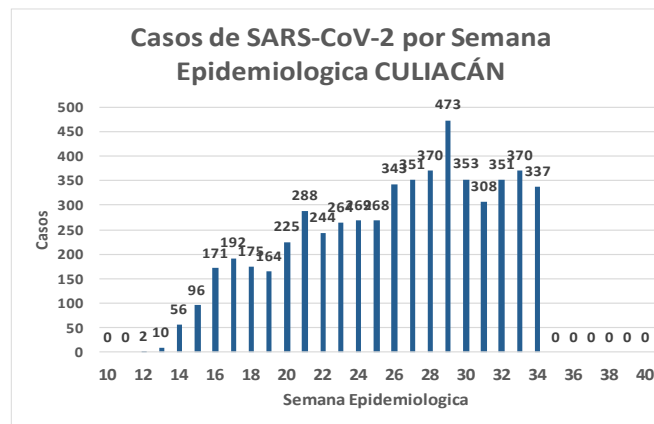
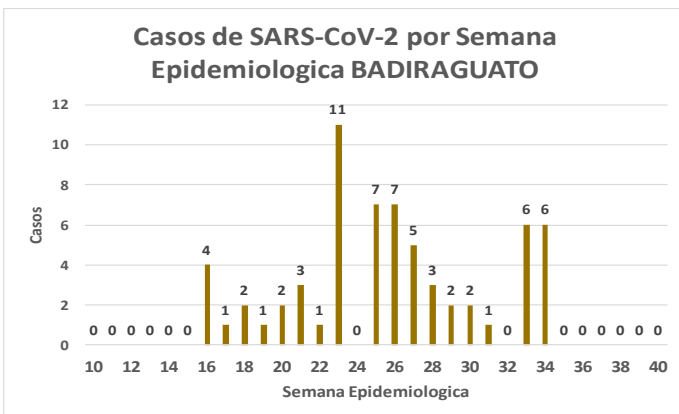
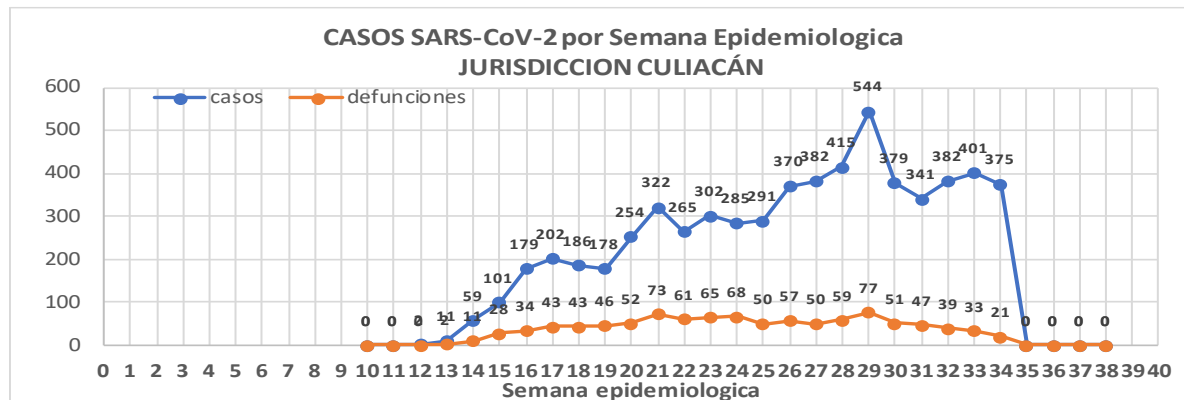
**Defunciones
Jurisdicción
Culiacán**



Datos actualizados al **domingo, 23 de agosto de 2020**

JURISDICCION SANITARIA	Casos Acum. SARS-CoV-2*	%
Jurisd. No. 4 Culiacán	6226	100.0%
BADIRAGUATO	64	1.0%
CULIACAN	5680	91.2%
NAVOLATO	482	7.7%

* Municipio de residencia



COVID-19 Sinaloa: Muestreo de Casos JURISDICCIÓN CULIACÁN



SALUD
RETARÍA DE SALUD

Jurisd. No. 4 Culiacán

INSTITUCION	NO ADECUADO	RECHAZADA	NO RECIBIDA	SOSPECHOSOS	TOTAL CON MUESTRA	% SOSPECHOSOS
IMSS	0	165	56	5,118	5,339	42.2%
IMSS-OPORTUNIDADES	0	0	0	19	19	0.2%
ISSSTE	1	4	17	828	850	6.7%
PRIVADA	1	3	152	467	623	4.9%
SEDENA	0	0	0	14	14	0.1%
SEMAR	0	0	0	1	1	0.0%
SSA	15	24	23	5,080	5,142	40.6%
PEMEX	0	0	0	0	0	0.0%
ESTATAL	0	3	2	658	663	5.2%
MUNICIPAL	0	0	0	0	0	0.0%
TOTAL	17	199	250	12,185	12,651	100.0%

0.1% 1.6% 2.0% 96.3% 100.0%

RESULTADO DEFINITIVO EN PLATAFORMA SISVER; JUR CULIACAN

SARS-CoV-2	6253
NEGATIVO	5225
NO RECIBIDA	250
INF AH1N1 PMD	26
RECHAZADA	199
B	26
A H3	7
METAPNEUMOVIRUS	1
ENTEROV//RHINOVIRUS	10
CORONA OC43	1
NO ADECUADO	17
INF A	4
CORONA 229E	1
CORONA NL63	1
CORONA HKU1	1
VSR	1
ADENOVIRUS	0
PARAINFLUENZA 3	1
NO SUBTIPIFICADO	1

NUEVA NORMALIDAD

1010

Defunciones Jurisdicción Culiacán

INFORMACION AL DIA : domingo, 23 de agosto de 2020

SE TOMO MUESTRA PERO SIN RECEPCION EN LABORATORIO

Municipios	IMSS	IMSS-OPORTUNIDADES	ISSSTE	PRIVADA	SEDENA	SEMAR	SSA	PEMEX	ESTATAL	MUNICIPAL	TOTAL
BADIRAGUATO	0	0	0	1	0	0	3	0	1	0	5
CULIACAN	161	0	18	297	0	0	119	0	13	0	608
NAVOLATO	22	0	0	5	0	0	4	0	1	0	32
TOTAL JURISDICCION	183	0	18	303	0	0	126	0	15	0	645



COVID-19 Sinaloa: Informe ejecutivo: JURISDICCIÓN CULIACÁN



SALUD
SECRETARÍA DE SALUD

Unidades de Salud que han reportado en SISVER

MUNICIPIO	CLUES	SECTOR	UNIDAD	Defunciones en la Semana Epidemiológica			Total Defunciones Asociadas a SarsCov-2	Casos confirmados en la Semana Epidemiológica			Total de Casos Confirmados	Tasa Letalidad X 100 (D/G)*100	Lugar Letalidad	PRUEBAS REALIZADAS en la Sem Epidemiológica			INDICE DE POSITIVIDAD	Lugar de Índice de POSITIVIDAD
				SEM EPI NUM-33	SEM EPI NUM-34	Aumento		SEM EPI NUM-33	SEM EPI NUM-34	Aumento				SEM EPI NUM-33	SEM EPI NUM-34	Aumento		
CULIACÁN	SLSSA000905	SSA	ADOLFO LOPEZ MATEOS (EL TAMARINDO)	0	0	0	0	0	0	0	0	-	-	0	0	0	-	-
CULIACÁN	XXDES002092	SSA	BRIGADA EPIDEMIOLOGICA CULIACAN	0	0	0	0	0	0	0	13	0.00	20	0	0	0	-	-
CULIACÁN	SLSMP000365	PRIVADA	CLINICA DE REHABILITACION Y ESPECIALIDADES	0	0	0	1	0	0	0	21	4.76	11	0	0	0	-	-
CULIACÁN	SLSMP000370	PRIVADA	CLINICA HOSPITAL CULIACAN S. A. DE C. V.	0	0	0	8	0	0	0	15	53.33	1	0	0	0	-	-
CULIACÁN	SLSSA000794	SSA	COSTA RICA	0	0	0	0	0	0	0	0	-	-	0	0	0	-	-
CULIACÁN	SLIST000073	ISSSTE	CULIACAN	0	0	0	0	0	0	0	6	0.00	20	0	0	0	-	-
CULIACÁN	SLSSA000753	SSA	CULIACAN	0	0	0	0	29	22	-7	332	0.00	20	54	44	-10	50.00	11
CULIACÁN	SLSSA000741	SSA	CULIACAN (AGUARUTO)	0	0	0	0	1	0	-1	5	0.00	20	2	0	-2	-	-
CULIACÁN	SLSSA000695	SSA	CULIACAN (PEMEX)	0	0	0	0	1	0	-1	2	0.00	20	2	0	-2	-	-
CULIACÁN	SLIST000085	ISSSTE	DR. M.CARDENAS DE LA VEGA	0	0	0	202	37	18	-19	623	32.42	5	52	23	-29	78.26	2
CULIACÁN	SLSSA002474	SSA	EL DORADO	0	0	0	0	0	0	0	0	-	-	0	0	0	-	-
CULIACÁN	SLIMS000131	IMSS	HGR 1 CULIACAN	29	17	-12	521	94	52	-42	1,514	34.41	3	171	95	-76	54.74	9
CULIACÁN	SLIMS000184	IMSS	HGZMF 28 COSTA RICA	1	2	1	51	9	15	6	206	24.76	6	10	22	12	68.18	5
CULIACÁN	SLSMP000534	PRIVADA	HOSPITAL ANGELES CULIACAN	0	0	0	0	0	0	0	2	0.00	20	0	0	0	-	-
CULIACÁN	SLSME000016	ESTATAL	HOSPITAL CIVIL DE CULIACAN	4	1	-3	95	18	20	2	434	21.89	7	33	38	5	52.63	10
CULIACÁN	SLSSA000666	SSA	HOSPITAL GENERAL CULIACAN	1	0	-1	129	47	42	-5	665	19.40	8	73	63	-10	66.67	6
CULIACÁN	SLSSA018265	SSA	HOSPITAL GENERAL EL DORADO	0	0	0	1	6	3	-3	35	2.86	15	11	5	-6	60.00	8
CULIACÁN	SLSSA000811	SSA	HOSPITAL INTEGRAL EL DORADO	0	0	0	0	0	0	0	2	0.00	20	0	0	0	-	-
CULIACÁN	SLSSA017582	SSA	HOSPITAL INTEGRAL VALLE DE SAN LORENZO	0	0	0	0	0	0	0	0	-	-	0	0	0	-	-
CULIACÁN	SLSSA017606	SSA	HOSPITAL MATERNO NEONATAL	0	0	0	1	11	1	-10	35	2.86	15	23	6	-17	16.67	15
CULIACÁN	SLSME000021	ESTATAL	HOSPITAL PEDIATRICO DE SINALOA	0	0	0	0	0	0	0	2	0.00	20	0	0	0	-	-
CULIACÁN	SLSSA002556	SSA	HOSPITAL PEDIATRICO DE SINALOA	1	0	-1	4	6	9	3	117	3.42	14	29	19	-10	47.37	13
CULIACÁN	SLSSA002643	SSA	JURISDICCION SANITARIA IV CULIACAN	0	0	0	2	83	85	2	1,121	0.18	19	191	173	-18	49.13	12
CULIACÁN	SLSMP002815	PRIVADA	MEDICA DE LA CIUDAD	0	0	0	6	0	0	0	52	11.54	9	0	0	0	-	-
CULIACÁN	SLSSA000852	SSA	OBISPO	0	0	0	0	0	0	0	0	-	-	0	0	0	-	-
CULIACÁN	SLSSA017455	SSA	OFICINAS JURISDICCIONALES	0	0	0	0	0	0	0	34	0.00	20	0	0	0	-	-
CULIACÁN	SLSMP000440	PRIVADA	OPERADORA NUEVA CLINICA SANTA MARIA S.A DE C.V	0	0	0	3	0	0	0	6	50.00	2	0	0	0	-	-
CULIACÁN	SLSSA000876	SSA	QUILA	0	0	0	0	0	0	0	6	0.00	20	0	0	0	-	-
CULIACÁN	SLSMP000411	PRIVADA	SANATORIO BATIZ RAMOS	0	0	0	0	0	0	0	1	0.00	20	0	0	0	-	-
CULIACÁN	SLSMP000394	PRIVADA	SANATORIO CEMSI CHAPULTEPEC	0	0	0	0	0	0	0	2	0.00	20	0	0	0	-	-
CULIACÁN	SLIMS000143	IMSS	UMF 35 CULIACAN	0	0	0	5	21	41	20	369	1.36	18	40	62	22	66.13	7
CULIACÁN	SLIMS000155	IMSS	UMF 36 CULIACAN	0	0	0	11	8	16	8	191	5.76	10	11	23	12	69.57	4
CULIACÁN	SLIMS000160	IMSS	UMF 46 CULIACAN	0	0	0	5	19	21	2	206	2.43	17	21	27	6	77.78	3
CULIACÁN	SLIMS000172	IMSS	UMF 52 CULIACAN	0	0	0	1	1	3	2	23	4.35	12	2	3	1	100.00	1
CULIACÁN	SLIMS000633	IMSS	UMF 55 CULIACAN	1	1	0	5	2	5	3	123	4.07	13	5	14	9	35.71	14
CULIACÁN	SLIMS000196	IMSS	UMFH 22 EL DORADO	0	0	0	4	0	0	0	12	33.33	4	1	0	-1	-	-
TOTAL MPIO. CULIACAN				37	21	-16	1,055	393	353	-40	6,175	17.09		731	617	-114	57.21	
BADIRAGUATO	SLSSA018060	SSA	CARAVANA DE LA SALUD TIPO 0 EL CASTILLO	0	0	0	0	0	0	0	0	-	-	0	0	0	-	-
BADIRAGUATO	SLSSA000362	SSA	HIGUERAS DE ALVAREZ BORBOA(H DELOS MONZO	0	0	0	0	0	0	0	0	-	-	0	0	0	-	-
BADIRAGUATO	SLSSA000246	SSA	HOSPITAL INTEGRAL BADIRAGUATO	0	0	0	0	5	4	-1	38	0.00	1	13	9	-4	44.44	1
TOTAL MPIO. BADIRAGUATO				0	0	0	0	5	4	-1	38	0.00		13	9	-4	44.44	
NAVOLATO	SLIMS000435	IMSS	HGSMF 4 NAVOLATO	0	0	0	3	5	15	10	176	1.70	2	15	26	11	57.69	1
NAVOLATO	SLSSA002491	SSA	HOSPITAL INTEGRAL NAVOLATO	0	0	0	0	2	3	1	32	0.00	3	4	6	2	50.00	2
NAVOLATO	SLSSA002305	SSA	SAN PEDRO	0	0	0	0	1	0	-1	7	0.00	3	2	0	-2	-	-
NAVOLATO	SLIMS000440	IMSS	UMFH 11 VILLA JUAREZ	0	0	0	4	2	2	0	34	11.76	1	2	6	4	33.33	3
TOTAL MPIO. NAVOLATO				0	0	0	7	10	20	10	249	2.81		23	38	15	52.63	
TOTAL JURISDICCION 4, CULIACAN				37	21	-16	1,062	408	377	-31	6,462	16.43		767	664	-103	56.78	

NUEVA NORMALIDAD

INDICE DE POSITIVIDAD
56.78

TASA DE LETALIDAD
16.43



COVID-19 Sinaloa: Casos y Defunciones JURISDICCIÓN MAZATLÁN



SALUD
SECRETARÍA DE SALUD

**NUEVA
NORMALIDAD**

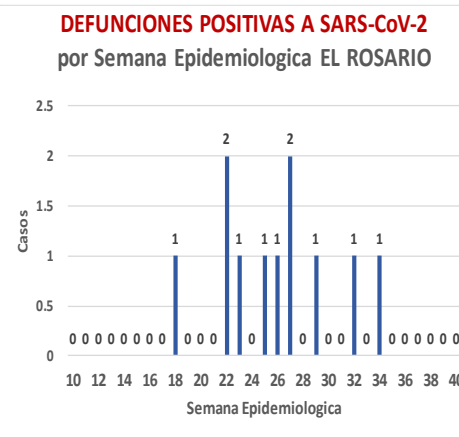
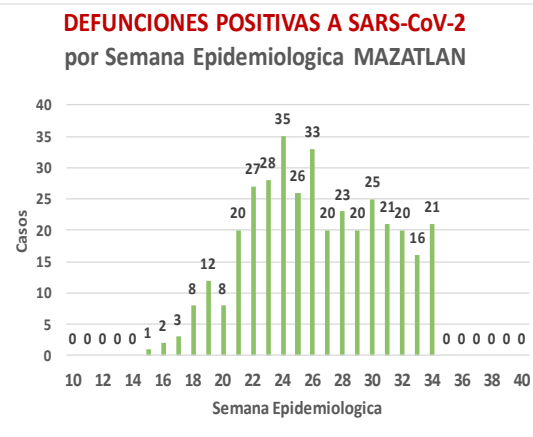
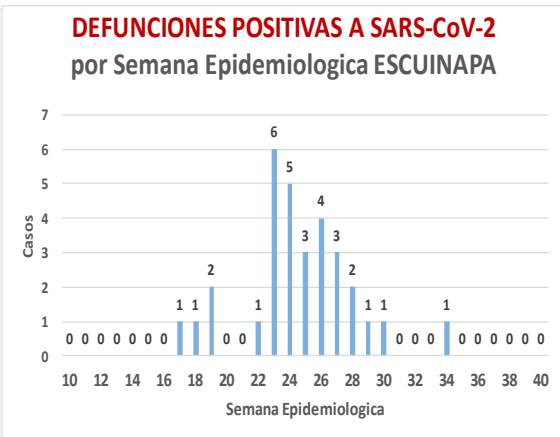
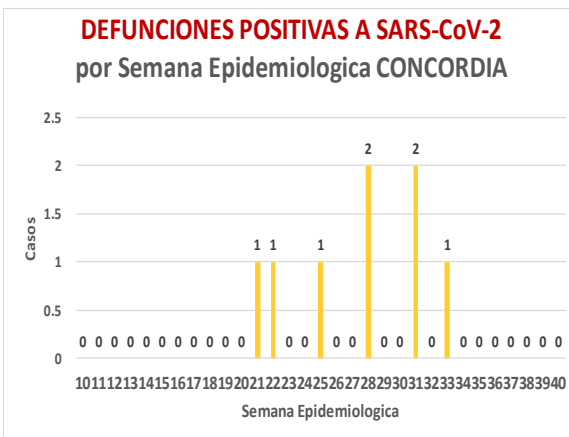
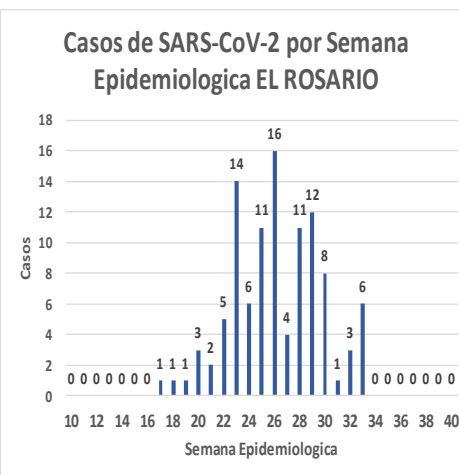
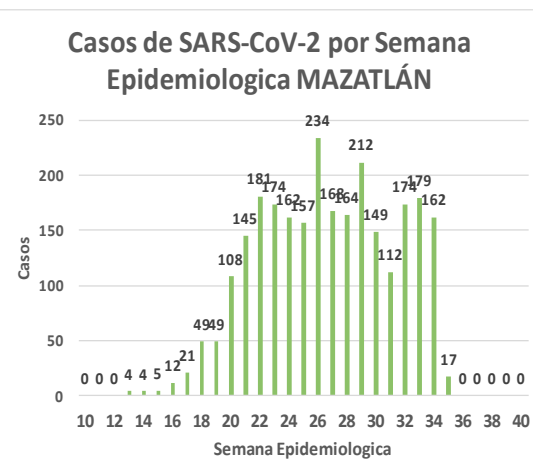
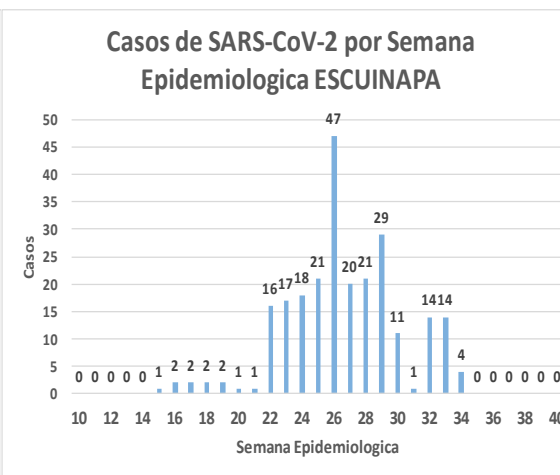
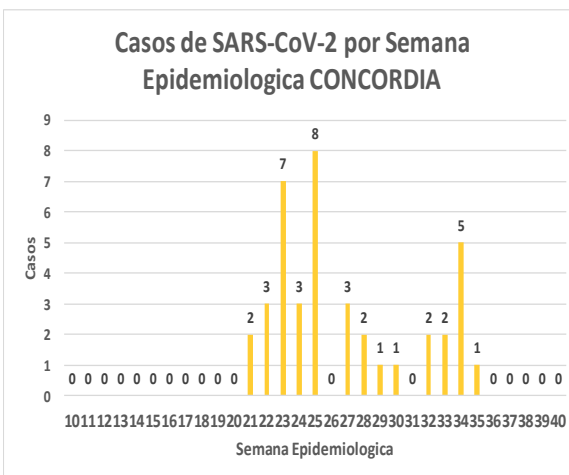
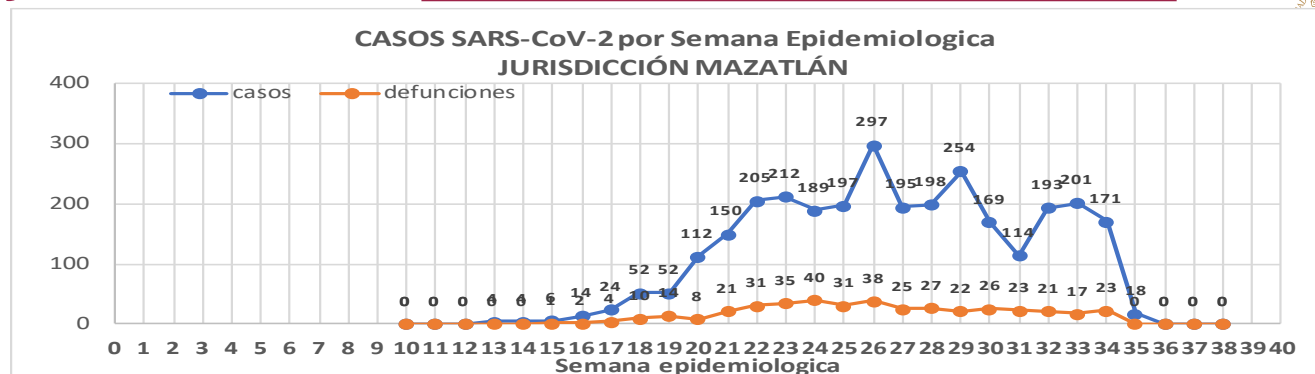
419
Defunciones
Jurisdicción
Mazatlán



Datos actualizados al **domingo, 23 de agosto de 2020**

JURISDICCION SANITARIA	Casos Acum. SARS-CoV-2*	%
Jurisd. No. 6 Mazatlan	3031	100.0%
CONCORDIA	40	1.3%
ESCUINAPA	244	8.1%
MAZATLAN	2642	87.2%
ROSARIO	105	3.5%

* Municipio de residencia



COVID-19 Sinaloa: Muestreo de Casos JURISDICCIÓN MAZATLÁN



NUEVA
NORMALIDAD

419

Defunciones
Jurisdicción
MAZATLÁN



RESULTADO DEFINITIVO EN PLATAFORMA SISVER; JUR MAZATLÁN

SARS-CoV-2	3055
NEGATIVO	1916
NO RECIBIDA	24
INF AH1N1 PMD	4
RECHAZADA	63
B	7
A H3	6
METAPNEUMOVIRUS	1
ENTEROV//RHINOVIRUS	1
CORONA OC43	0
NO ADECUADO	18
INF A	0
CORONA 229E	0
CORONA NL63	0
CORONA HKU1	0
VSR	0
ADENOVIRUS	0
PARAINFLUENZA 3	0
NO SUBTIPIFICADO	0

Jurisd. No. 6 Mazatlan

INSTITUCION	NO ADECUADO	RECHAZADA	NO RECIBIDA	SOSPECHOSOS	TOTAL CON MUESTRA	% SOSPECHOSOS
IMSS	0	24	9	1,890	1,923	36.3%
IMSS-OPORTUNIDADES	0	11	0	146	157	3.0%
ISSSTE	1	9	3	288	301	5.7%
PRIVADA	3	0	1	239	243	4.6%
SEDENA	0	2	2	181	185	3.5%
SEMAR	0	7	2	133	142	2.7%
SSA	12	10	7	2,050	2,079	39.2%
PEMEX	0	0	0	3	3	0.1%
ESTATAL	0	0	0	1	1	0.0%
MUNICIPAL	2	0	0	263	265	5.0%
TOTAL	18	63	24	5,194	5,299	100.0%
	0.3%	1.2%	0.5%	98.0%	100.0%	

INFORMACION AL DIA : domingo, 23 de agosto de 2020

SE TOMO MUESTRA PERO SIN RECEPCION EN LABORATORIO

Municipios	IMSS	IMSS-OPORTUNIDADES	ISSSTE	PRIVADA	SEDENA	SEMAR	SSA	PEMEX	ESTATAL	MUNICIPAL	TOTAL
CONCORDIA	0	0	0	1	0	0	2	0	0	0	3
ESCUINAPA	0	0	0	0	0	0	17	0	0	0	17
MAZATLAN	15	1	12	58	13	9	57	0	0	5	170
ROSARIO	0	0	5	3	0	0	6	0	0	0	190
TOTAL	15	1	17	62	13	9	82	0	0	5	380

COVID-19 Sinaloa: Informe ejecutivo: JURISDICCION MAZATLÁN



SALUD
SECRETARÍA DE SALUD

Unidades de Salud que han reportado en SISVER

MUNICIPIO	CLUES	SECTOR	UNIDAD	Defunciones en la Semana Epidemiológica			Total Defunciones Asociadas a SarsCov-2	Casos confirmados en la Semana Epidemiológica			Total de Casos Confirmados	Tasa letalidad X 100 (D/G)*100	Lugar Letalidad	PRUEBAS REALIZADAS en la Sem Epidemiológica			INDICE DE POSITIVIDAD	Lugar de Índice de POSITIVIDAD
				SEM EPI NUM-33	SEM EPI NUM-34	Aumento		SEM EPI NUM-33	SEM EPI NUM-34	Aumento				SEM EPI NUM-33	SEM EPI NUM-34	Aumento		
MAZATLÁN	XXDES002099	SSA	BRIGADA EPIDEMIOLOGICA MAZATLAN	0	0	0	0	0	0	0	0	-	-	0	0	0	-	-
MAZATLÁN	SLSMP000732	PRIVADA	CLINICA HOSPITAL MARIA DEL MAR	0	0	0	2	0	0	0	11	18.18	6	0	0	0	-	-
MAZATLÁN	SLSMP000621	PRIVADA	CLINICA DEL MAR DE MAZATLAN S.A DE C.V.	0	1	1	4	1	0	-1	22	18.18	6	2	1	-1	0.00	13
MAZATLÁN	SLIMS000341	IMSS	HGZMF 3 MAZATLAN	10	17	7	205	65	75	10	993	20.64	4	104	127	23	59.06	6
MAZATLÁN	SLSSA002585	SSA	HOSPITAL GENERAL DE MAZATLAN	0	0	0	56	28	12	-16	262	21.37	3	37	23	-14	52.17	8
MAZATLÁN	SLSMM000014	MUNICIPAL	HOSPITAL MARGARITA MAZA DE JUAREZ	0	0	0	10	6	11	5	172	5.81	11	12	14	2	78.57	3
MAZATLÁN	SLSMP002844	PRIVADA	HOSPITAL MARINA MAZATLAN	0	0	0	5	6	2	-4	64	7.81	10	7	6	-1	33.33	12
MAZATLÁN	SLSDN000016	SEDENA	HOSPITAL MILITAR REGIONAL DE MAZATLAN, SIN.	2	2	0	19	10	6	-4	147	12.93	8	12	7	-5	85.71	2
MAZATLÁN	SLSMA000022	SEMAR	HOSPITAL NAVAL DE MAZATLAN	3	0	-3	24	5	10	5	84	28.57	2	10	14	4	71.43	4
MAZATLÁN	SLSMP000616	PRIVADA	HOSPITAL SHARP MAZATLAN S. A DE C. V.	0	0	0	7	0	0	0	35	20.00	5	0	0	0	-	-
MAZATLÁN	SLIMO000733	IMSS-OPORTUNIDADES	HR VILLA UNION	0	1	1	9	1	4	3	92	9.78	9	3	8	5	50.00	9
MAZATLÁN	SLSSA002655	SSA	JURISDICCION SANITARIA VI MAZATLAN	0	0	0	0	22	16	-6	315	0.00	14	45	33	-12	48.48	10
MAZATLÁN	SLIST000196	ISSSTE	MAZATLAN	1	3	2	69	11	7	-4	201	34.33	1	11	8	-3	87.50	1
MAZATLÁN	SLSSA001576	SSA	MAZATLAN (COL. 20 DE NOVIEMBRE)	0	0	0	0	0	0	0	0	-	-	0	1	1	0.00	13
MAZATLÁN	SLSSA001605	SSA	MAZATLAN (COL. CENTRO)	0	0	0	0	24	11	-13	295	0.00	14	29	19	-10	57.89	7
MAZATLÁN	SLSSA017501	SSA	OFICINAS JURISDICCIONALES	0	0	0	0	0	0	0	0	-	-	0	0	0	-	-
MAZATLÁN	SLIMS000353	IMSS	UMF 45 MAZATLAN	1	0	-1	2	4	4	0	49	4.08	12	6	9	3	44.44	11
MAZATLÁN	SLIMS000645	IMSS	UMF 56 PRADOS	0	0	0	2	6	13	7	59	3.39	13	8	20	12	65.00	5
MAZATLÁN	SLSSA002515	SSA	VALLE DEL JARIPILLO	0	0	0	0	0	0	0	0	-	-	0	0	0	-	-
TOTAL MPIO. MAZATLAN				17	24	7	414	189	171	-18	2,801	14.78		286	290	4	58.97	
CONCORDIA	XXDES002097	SSA	BRIGADA EPIDEMIOLOGICA CONCORDIA	0	0	0	0	0	0	0	0	-	-	0	0	0	-	-
CONCORDIA	SLSSA000485	SSA	CONCORDIA	0	0	0	0	0	0	0	10	0.00	2	1	0	-1	-	-
CONCORDIA	SLSSA000473	SSA	HOSPITAL INTEGRAL CONCORDIA	0	0	0	1	1	2	1	11	9.09	1	3	2	-1	100.00	1
TOTAL MPIO. CONCORDIA				0	0	0	1	1	2	1	21	4.76		4	2	-2	100.00	
ROSARIO	SLIMO000832	IMSS-OPORTUNIDADES	EL POZOLE	0	0	0	0	0	0	0	0	-	-	0	0	0	-	-
ROSARIO	SLIST000225	ISSSTE	EL ROSARIO	0	0	0	0	0	0	0	1	0.00	2	0	0	0	-	-
ROSARIO	SLSSA001873	SSA	HOSPITAL INTEGRAL DE EL ROSARIO	0	0	0	2	3	0	-3	58	3.45	1	4	0	-4	-	-
ROSARIO	SLIMS000406	IMSS	UMFH 31 EL ROSARIO	0	0	0	0	0	0	0	3	0.00	2	0	0	0	-	-
TOTAL MPIO. ROSARIO				0	0	0	2	3	0	-3	62	3.23		4	0	-4	-	
ESCUINAPA	SLSSA001132	SSA	ESCUINAPA	0	0	0	1	0	0	0	11	9.09	2	0	0	0	-	-
ESCUINAPA	SLSSA018253	SSA	HOSPITAL GENERAL ESCUINAPA	1	0	-1	14	14	2	-12	182	7.69	3	23	4	-19	50.00	1
ESCUINAPA	SLSSA001173	SSA	TEACAPAN	0	0	0	0	0	0	0	0	-	-	0	0	0	-	-
ESCUINAPA	SLIMS000230	IMSS	UMFH 29 ESCUINAPA	0	0	0	2	0	0	0	16	12.50	1	0	0	0	-	-
TOTAL MPIO. ESCUINAPA				1	0	-1	17	14	2	-12	209	8.13		23	4	-19	50.00	
TOTAL JURISDICCION 6, MAZATLÁN				18	24	6	434	207	175	-32	3,093	14.03		317	296	-21	59.12	

NUEVA NORMALIDAD

INDICE DE POSITIVIDAD
59.12

TASA DE LETALIDAD
14.03



COVID-19 Sinaloa: Casos y Defunciones JURISDICCION GUASAVE



NUEVA NORMALIDAD

384

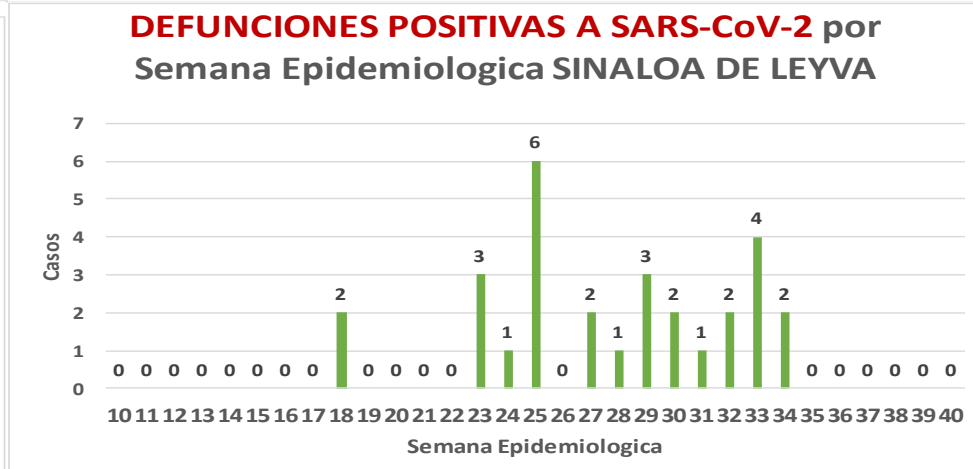
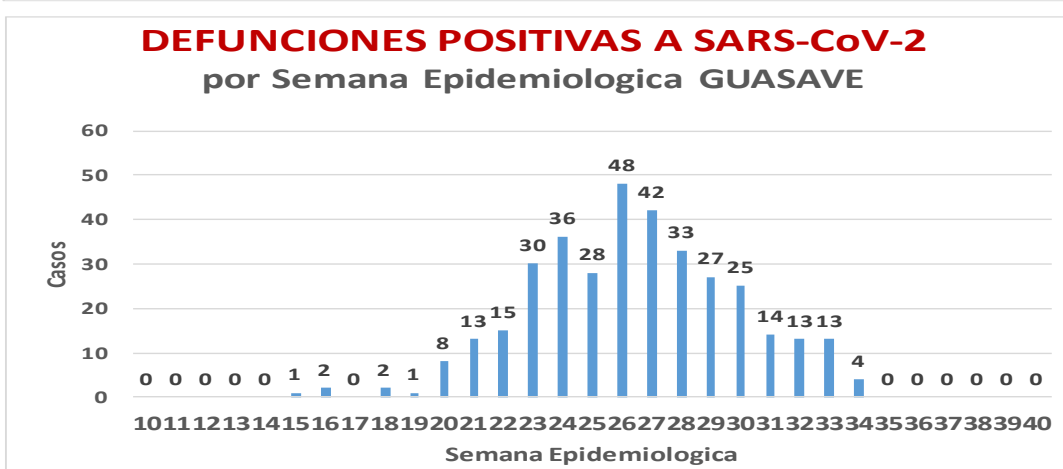
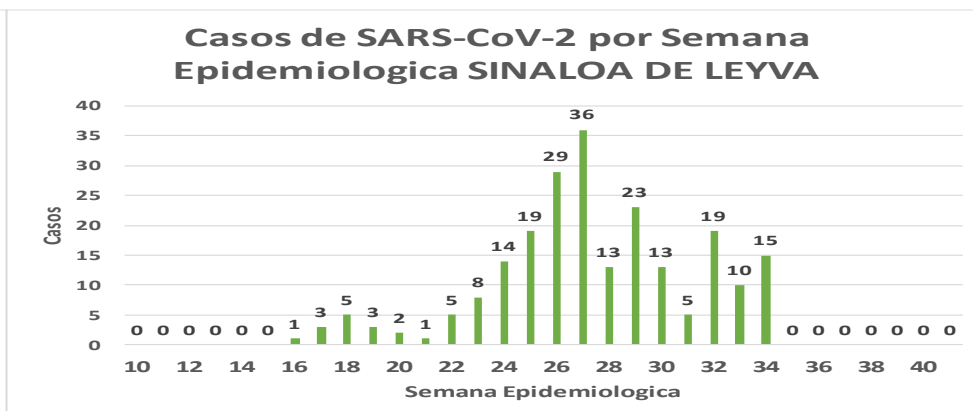
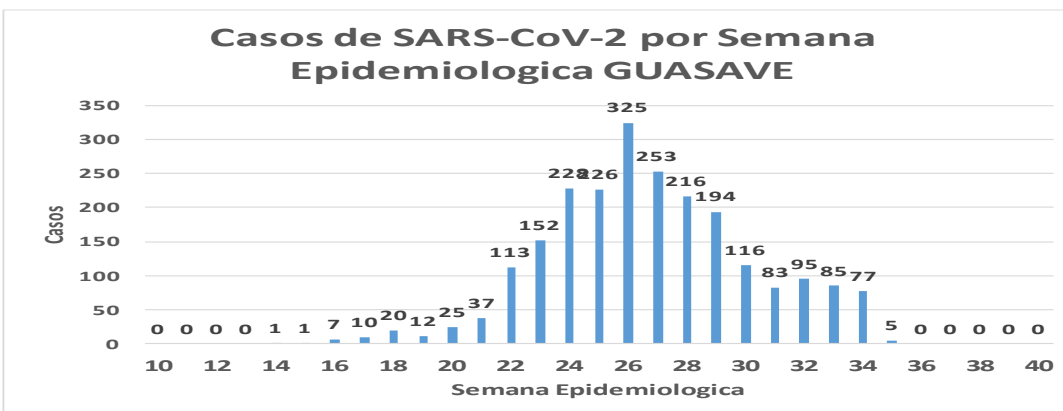
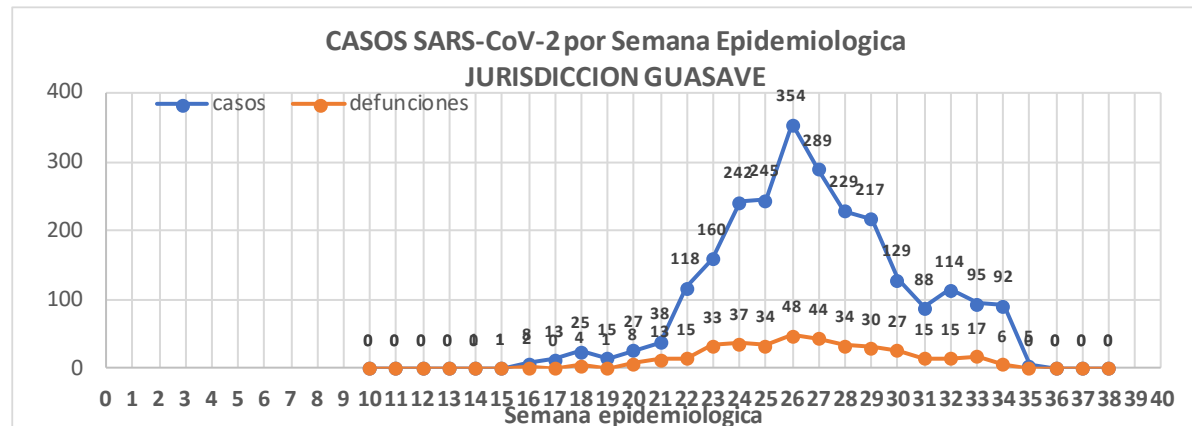
Defunciones Jurisdicción GUASAVE



Datos actualizados al **domingo, 23 de agosto de 2020**

JURISDICCION SANITARIA	Casos Acum. SARS-CoV-2*	%
Jurisd. No. 2 Guasave	2505	100.0%
GUASAVE	2281	91.1%
SINALOA	224	8.9%

* Municipio de residencia



COVID-19 Sinaloa: Muestreo de Casos JURISDICCión GUASAVE



NUEVA
NORMALIDAD

384

Defunciones
Jurisdicción
GUASAVE



RESULTADO DEFINITIVO EN PLATAFORMA SISVER; JUR GUASAVE	
SARS-CoV-2	2522
NEGATIVO	1667
NO RECIBIDA	7
INF AH1N1 PMD	11
RECHAZADA	97
B	7
A H3	6
METAPNEUMOVIRUS	2
ENTEROV//RHINOVIRUS	5
CORONA OC43	0
NO ADECUADO	6
INF A	0
CORONA 229E	0
CORONA NL63	0
CORONA HKU1	0
VSR	0
ADENOVIRUS	0
PARAINFLUENZA 3	0
NO SUBTIPIFICADO	0

Jurisd. No. 2 Guasave						
INSTITUCION	NO ADECUADO	RECHAZADA	NO RECIBIDA	SOSPECHOSOS	TOTAL CON MUESTRA	% SOSPECHOSOS
IMSS	0	83	7	2,549	2,639	58.7%
IMSS-OPORTUNIDADES	0	2	0	12	14	0.3%
ISSSTE	1	0	0	81	82	1.8%
PRIVADA	0	0	0	38	38	0.8%
SEDENA	0	0	0	0	0	0.0%
SEMAR	0	0	0	4	4	0.1%
SSA	5	12	0	1,692	1,709	38.0%
PEMEX	0	0	0	1	1	0.0%
ESTATAL	0	0	0	7	7	0.2%
MUNICIPAL	0	0	0	0	0	0.0%
TOTAL	6	97	7	4,384	4,494	100.0%
	0.1%	2.2%	0.2%	97.6%	100.0%	

INFORMACION AL DIA : domingo, 23 de agosto de 2020

SE TOMO MUESTRA PERO SIN RECEPCION EN LABORATORIO

Municipios	IMSS	IMSS-OPORTUNIDADES	ISSSTE	PRIVADA	SEDENA	SEMAR	SSA	PEMEX	ESTATAL	MUNICIPAL	TOTAL
GUASAVE	80	0	4	8	0	0	46	0	0	0	138
SINALOA	1	0	1	3	0	0	23	0	0	0	28
TOTAL JURISDICCION	81	0	5	11	0	0	69	0	0	0	166

COVID-19 Sinaloa: Informe ejecutivo: JURISDICCION GUASAVE



SALUD
SECRETARÍA DE SALUD

Unidades de Salud que han reportado en SISVER

MUNICIPIO	CLUES	SECTOR	UNIDAD	Defunciones en la Semana Epidemiologica			Total Defunciones Asociadas a SarsCov-2	Casos confirmados en la Semana Epidemiologica			Total de Casos Confirmados	Tasa letalidad X 100 (D/G)*100	Lugar Letalidad	PRUEBAS REALIZADAS en la Sem Epidemiologica			INDICE DE POSITIVIDAD	Lugar de Indice de POSITIVIDAD	
				SEM EPI NUM-33	SEM EPI NUM-34	Aumento		SEM EPI NUM-33	SEM EPI NUM-34	Aumento				SEM EPI NUM-33	SEM EPI NUM-34	Aumento			
GUASAVE	SLSSA001296	SSA	BACHOCO	0	0	0	0	0	0	0	1	0.00	4	0	0	0	-	-	
GUASAVE	SLSSA001301	SSA	BAMOA	0	0	0	0	0	0	0	5	0.00	4	0	0	0	-	-	
GUASAVE	XXDES002086	SSA	BRIGADA EPIDEMIOLOGICA GUASAVE	0	0	0	0	0	0	0	0	-	-	0	0	0	-	-	
GUASAVE	SLSSA018224	SSA	CENTRO DE SALUD GUASAVE II	0	0	0	1	34	17	-17	455	0.22	3	75	56	-19	30.36	2	
GUASAVE	SLSSA001354	SSA	COREREPE (EL GALLO)	0	0	0	0	0	0	0	1	0.00	4	0	0	0	-	-	
GUASAVE	SLSSA001366	SSA	EL CUBILETE (EL NUMERO UNO)	0	0	0	0	0	0	0	2	0.00	4	0	0	0	-	-	
GUASAVE	SLSSA001412	SSA	EL HUITUSSI	0	0	0	0	0	0	0	0	-	-	0	0	0	-	-	
GUASAVE	SLSSA001395	SSA	GABRIEL LEYVA SOLANO (BENITO JUAREZ)	0	0	0	0	0	0	0	2	0.00	4	0	0	0	-	-	
GUASAVE	SLSSA001383	SSA	GABRIEL LEYVA SOLANO (EL BATAMOTE)	0	0	0	0	0	0	0	1	0.00	4	0	0	0	-	-	
GUASAVE	SLIST000160	ISSSTE	GUASAVE	0	0	0	0	0	0	0	0	-	-	0	0	0	-	-	
GUASAVE	SLIMS000271	IMSS	HGZMF 32 GUASAVE	8	3	-5	222	41	49	8	1,456	15.25	2	59	105	46	46.67	1	
GUASAVE	SLSSA001255	SSA	HOSPITAL GENERAL GUASAVE	4	0	-4	74	5	4	-1	219	33.79	1	11	14	3	28.57	3	
GUASAVE	SLSSA001400	SSA	JUAN JOSE RIOS	0	0	0	0	0	0	0	4	0.00	4	0	0	0	-	-	
GUASAVE	SLSSA001313	SSA	LA BRECHA	0	0	0	0	0	0	0	2	0.00	4	0	0	0	-	-	
GUASAVE	SLSSA001511	SSA	LA TRINIDAD	0	0	0	0	0	0	0	3	0.00	4	0	0	0	-	-	
GUASAVE	SLSSA001470	SSA	LAS QUEMAZONES	0	0	0	0	0	0	0	1	0.00	4	0	0	0	-	-	
GUASAVE	SLSSA001424	SSA	LEON FONSECA (ESTACION VERDURA)	0	0	0	0	0	0	0	3	0.00	4	0	0	0	-	-	
GUASAVE	SLSSA001436	SSA	NIO	0	0	0	0	0	0	0	3	0.00	4	0	0	0	-	-	
GUASAVE	SLSSA001441	SSA	PALOS BLANCOS	0	0	0	0	0	0	0	3	0.00	4	0	0	0	-	-	
GUASAVE	SLSSA001506	SSA	SAN RAFAEL (GRAL.MIGUEL VALLE DAVALOS)	0	0	0	0	0	0	0	3	0.00	4	0	0	0	-	-	
GUASAVE	SLIMS000312	IMSS	UMFH 15 JUAN JOSE RIOS	0	0	0	0	0	0	0	4	0.00	4	0	0	0	-	-	
TOTAL MPIO. GUASAVE				12	3	-9	297	80	70	-10	2168	13.70		145	175	30	40.00		
SINALOA	SLSSA002211	SSA	ESTACION NARANJO	0	0	0	0	0	0	0	4	0.00	1	0	0	0	-	-	
SINALOA	SLSSA002141	SSA	SINALOA DE LEYVA	0	0	0	0	9	11	2	98	0.00	1	23	26	3	42.31	-	
SINALOA	SLSSA017361	SSA	UNIDAD TECNICO ADMINSTRATIVA	0	0	0	0	0	0	0	0	-	-	0	0	0	-	-	
TOTAL MPIO. SINALOA DE LEYVA				0	0	0	0	9	11	2	102	0.00		23	26	3	42.31		
TOTAL JURISDICCION 2, GUASAVE				12	3	-9	297	89	81	-8	2,270	13.08		168	201	33	40.30		

NUEVA NORMALIDAD

INDICE DE POSITIVIDAD 40.3

TASA DE LETALIDAD 13.08



COVID-19 Sinaloa: Casos y Defunciones JURISDICCIÓN GUAMUCHIL



NUEVA NORMALIDAD

190

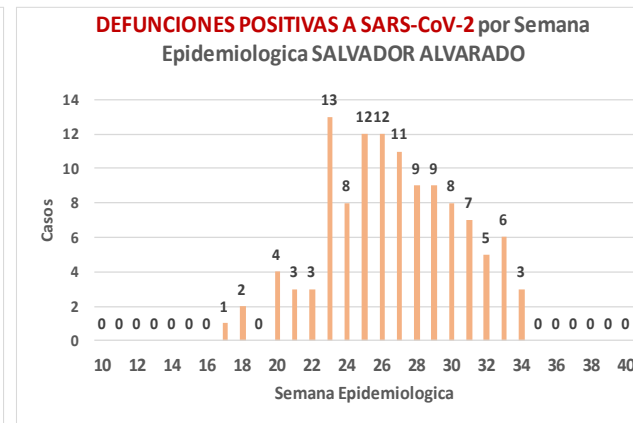
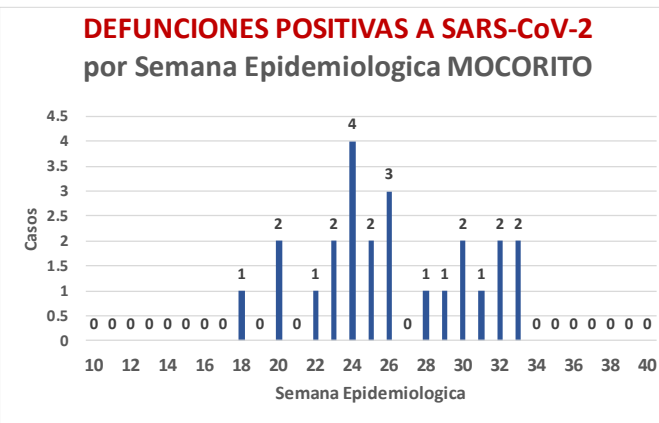
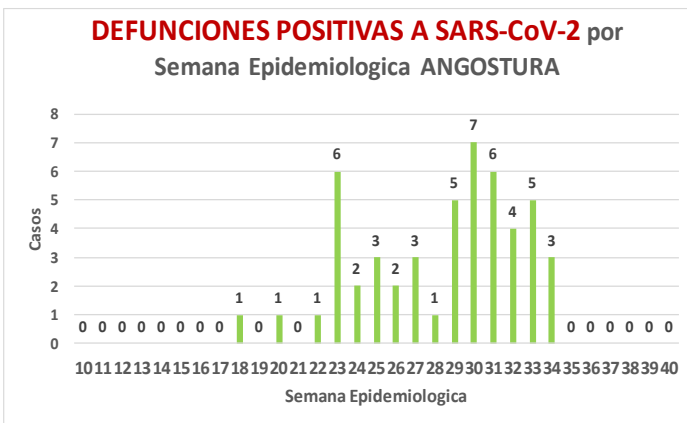
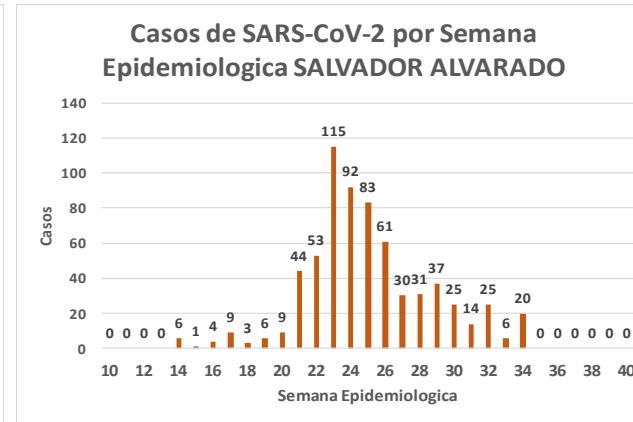
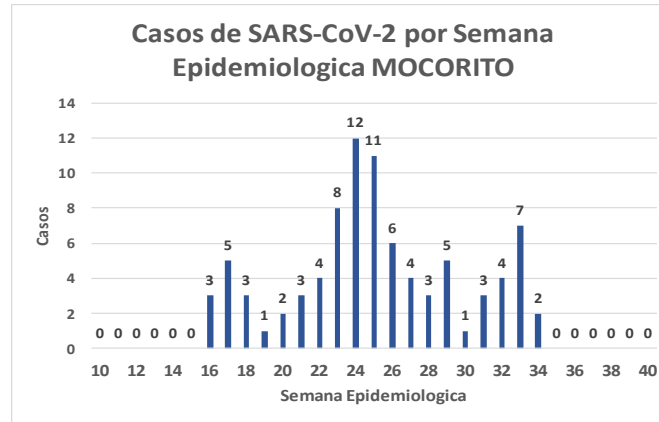
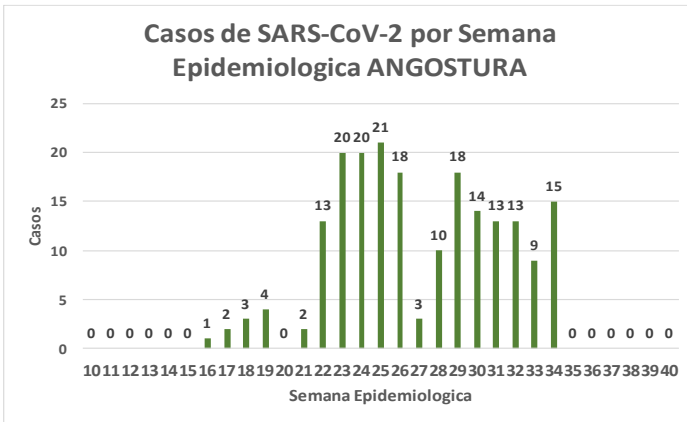
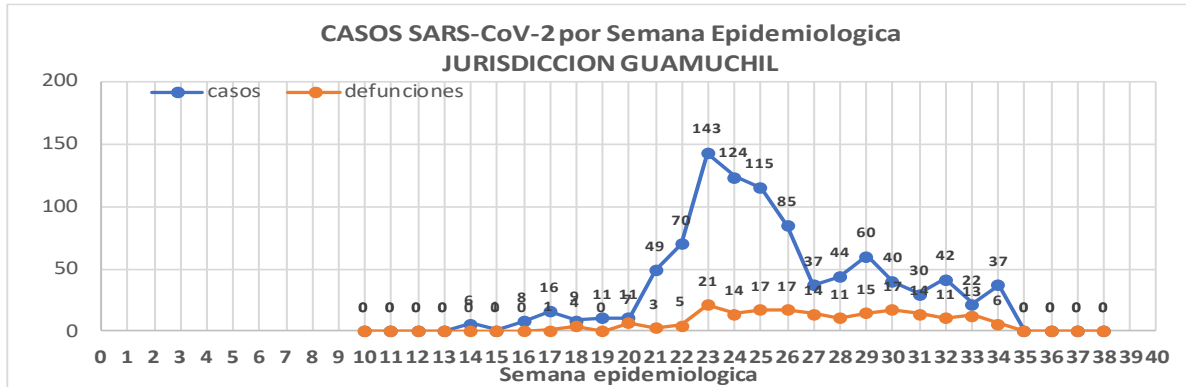
Defunciones Jurisdicción GUAMUCHIL



Datos actualizados al **domingo, 23 de agosto de 2020**

JURISDICCION SANITARIA	Casos Acum. SARS-CoV-2*	%
Jurisd. No. 3 Guamuchil	960	100.0%
ANGOSTURA	199	20.7%
MOCORITO	87	9.1%
SALVADOR ALVARADO	674	70.2%

* Municipio de residencia



COVID-19 Sinaloa: Muestreo de Casos JURISDICCIÓN GUAMUCHIL



SALUD
SECRETARÍA DE SALUD

Jurisd. No. 3 Guamuchil

INSTITUCION	NO ADECUADO	RECHAZADA	NO RECIBIDA	SOSPECHOSOS	TOTAL CON MUESTRA	% SOSPECHOSOS
IMSS	0	5	1	470	476	31.1%
IMSS-OPORTUNIDADES	0	0	0	0	0	0.0%
ISSSTE	0	1	0	58	59	3.9%
PRIVADA	0	0	1	16	17	1.1%
SEDENA	0	0	0	2	2	0.1%
SEMAR	0	0	0	0	0	0.0%
SSA	1	6	0	958	965	63.1%
PEMEX	0	0	0	0	0	0.0%
ESTATAL	0	0	0	11	11	0.7%
MUNICIPAL	0	0	0	0	0	0.0%
TOTAL	1	12	2	1,515	1,530	100.0%
	0.1%	0.8%	0.1%	99.0%	100.0%	

RESULTADO DEFINITIVO EN PLATAFORMA SISVER; JUR GUAMUCHIL

SARS-CoV-2	963
NEGATIVO	521
NO RECIBIDA	2
INF AH1N1 PMD	0
RECHAZADA	12
B	1
A H3	0
METAPNEUMOVIRUS	0
ENTEROV//RHINOVIRUS	3
CORONA OC43	0
NO ADECUADO	1
INF A	0
CORONA 229E	0
CORONA NL63	0
CORONA HKU1	0
VSR	0
ADENOVIRUS	0
PARAINFLUENZA 3	0
NO SUBTIPIFICADO	0

NUEVA
NORMALIDAD

190

Defunciones
Jurisdicción
GUAMUCHIL

INFORMACION AL DIA : domingo, 23 de agosto de 2020

SE TOMO MUESTRA PERO SIN RECEPCION EN LABORATORIO

Municipios	IMSS	IMSS-OPORTUNIDADES	ISSSTE	PRIVADA	SEDENA	SEMAR	SSA	PEMEX	ESTATAL	MUNICIPAL	TOTAL
ANGOSTURA	3	0	0	2	0	0	4	0	0	0	9
MOCORITO	0	0	1	7	0	0	3	0	0	0	11
SALVADOR ALVARADO	6	0	0	0	0	0	1	0	0	0	7
TOTAL JURISDICCION	9	0	1	9	0	0	8	0	0	0	27



COVID-19 Sinaloa: Informe ejecutivo: JURISDICCIÓN GUAMUCHIL

Unidades de Salud que han reportado en SISVER

MUNICIPIO	CLUES	SECTOR	UNIDAD	Defunciones en la Semana Epidemiológica			Total Defunciones Asociadas a SarsCov-2	Casos confirmados en la Semana Epidemiológica			Total de Casos Confirmados	Tasa letalidad X 100 (D/G)*100	Lugar Letalidad	PRUEBAS REALIZADAS en la Sem Epidemiológica			INDICE DE POSITIVIDAD	Lugar de Índice de POSITIVIDAD
				SEM EPI NUM-33	SEM EPI NUM-34	Aumento		SEM EPI NUM-33	SEM EPI NUM-34	Aumento				SEM EPI NUM-33	SEM EPI NUM-34	Aumento		
SALVADOR ALVARADO	SLSSA001955	SSA	CENTRO DE SALUD GUAMUCHIL	0	0	0	0	0	0	0	-	-	0	0	0	-	-	
SALVADOR ALVARADO	SLIST000230	ISSSTE	GUAMUCHIL	0	0	0	0	0	0	0	-	-	0	0	0	-	-	
SALVADOR ALVARADO	SLIMS000411	IMSS	HGSMF 30 GUAMUCHIL	8	4	-4	97	8	29	21	309	31.39	1	11	37	26	78.38	1
SALVADOR ALVARADO	SLSSA018113	SSA	HOSPITAL GENERAL DE GUAMUCHIL	1	2	1	51	5	5	0	282	18.09	2	20	11	-9	45.45	2
SALVADOR ALVARADO	SLSSA002631	SSA	JURISDICCION SANITARIA III GUAMUCHIL	0	0	0	0	1	1	0	223	0.00	3	5	3	-2	33.33	3
TOTAL MPIO. SALVADOR ALVARADO				9	6	-3	148	14	35	21	814	18.18		36	51	15	68.63	
ANGOSTURA	SLSSA000193	SSA	HOSPITAL INTEGRAL ANGOSTURA	0	0	0	0	0	0	0	19	0.00	1	0	0	0	-	-
ANGOSTURA	SLIMS000090	IMSS	UMF 51 LA ANGOSTURA	0	0	0	0	0	0	0	0	-	-	0	0	0	-	-
TOTAL MPIO. ANGOSTURA				0	0	0	0	0	0	0	19	0.00		0	0	0	-	
MOCORITO	SLSSA001716	SSA	HOSPITAL INTEGRAL MOCORITO	0	0	0	1	0	0	0	16	6.25	1	0	0	0	-	-
TOTAL MPIO. MOCORITO				0	0	0	1	0	0	0	16	6.25		0	0	0	-	
TOTAL JURISDICCION 3, GUAMUCHIL				9	6	-3	149	14	35	21	849	17.55		36	51	15	68.63	

NUEVA NORMALIDAD

INDICE DE POSITIVIDAD
68.63

TASA DE LETALIDAD
17.55

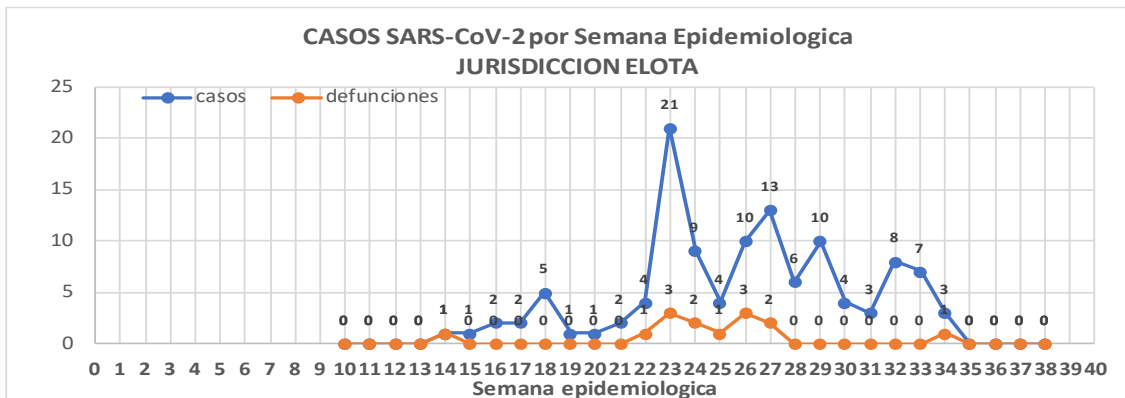


COVID-19 Sinaloa: Casos y Defunciones JURISDICCIÓN ELOTA

Datos actualizados al **domingo, 23 de agosto de 2020**

JURISDICCION SANITARIA	Casos Acum. SARS-CoV-2*	%
Jurisd. No. 5 Eloa	117	100.0%
COSALA	58	49.6%
ELOTA	38	32.5%
SAN IGNACIO	21	17.9%

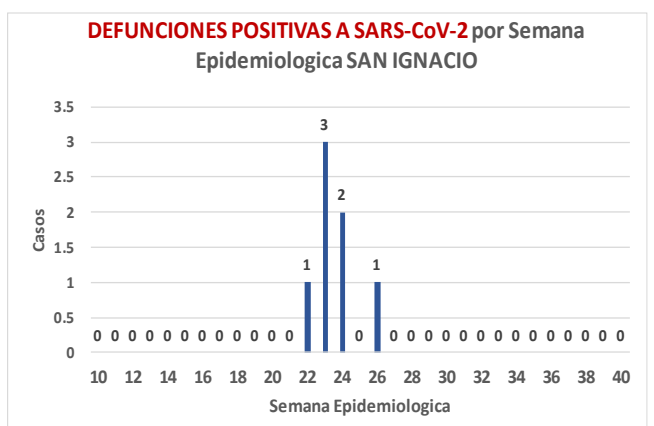
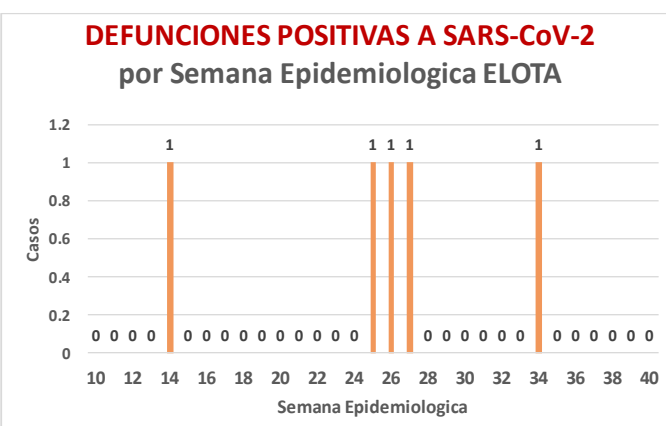
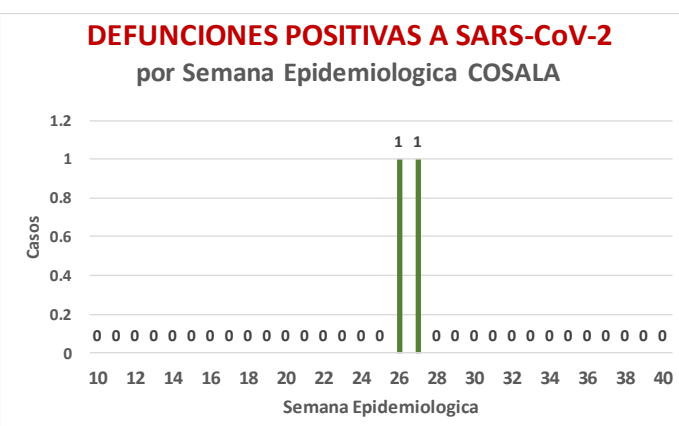
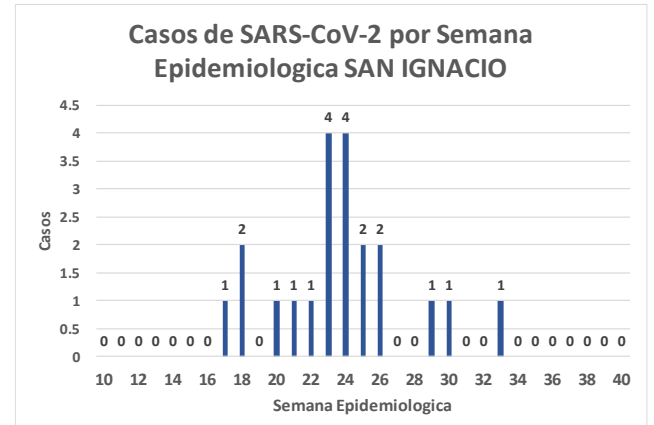
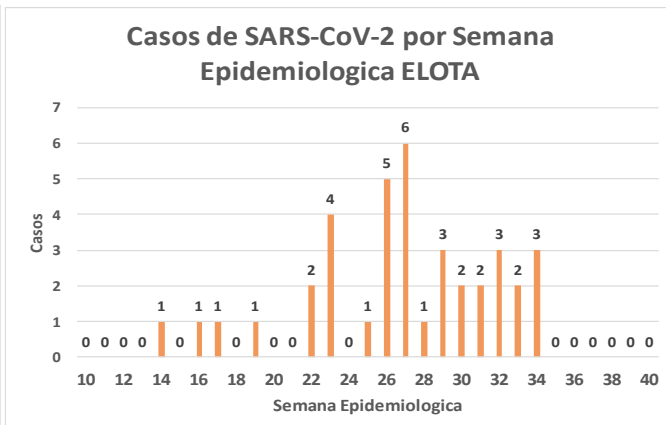
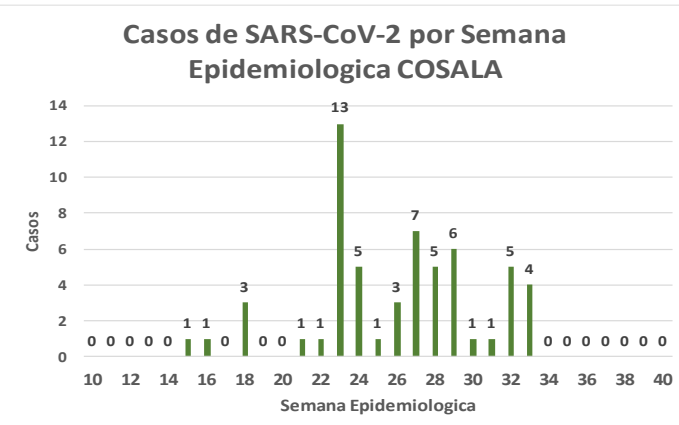
* Municipio de residencia



NUEVA NORMALIDAD

14

Defunciones Jurisdicción ELOTA



COVID-19 Sinaloa: Muestreo de Casos JURISDICCIÓN ELOTA



SALUD
SECRETARÍA DE SALUD

**NUEVA
NORMALIDAD**

14

**Defunciones
Jurisdicción
ELOTA**



Jurisd. No. 5 ELOTA

INSTITUCION	NO ADECUADO	RECHAZADA	NO RECIBIDA	SOSPECHOSOS	TOTAL CON MUESTRA	% SOSPECHOSOS
IMSS	0	0	0	23	23	9.7%
IMSS-OPORTUNIDADES	0	0	0	1	1	0.4%
ISSSTE	0	0	0	25	25	10.6%
PRIVADA	0	0	0	7	7	3.0%
SEDENA	0	0	0	3	3	1.3%
SEMAR	0	0	0	0	0	0.0%
SSA	1	0	0	172	173	73.3%
PEMEX	0	0	0	0	0	0.0%
ESTATAL	0	0	0	3	3	1.3%
MUNICIPAL	0	0	0	1	1	0.4%
TOTAL	1	0	0	235	236	100.0%
	0.4%	0.0%	0.0%	99.6%	100.0%	

RESULTADO DEFINITIVO EN PLATAFORMA SISVER; JUR ELOTA

SARS-CoV-2	120
NEGATIVO	80
NO RECIBIDA	0
INF AH1N1 PMD	1
RECHAZADA	0
B	4
A H3	0
METAPNEUMOVIRUS	1
ENTEROV//RHINOVIRUS	3
CORONA OC43	1
NO ADECUADO	1
INF A	0
CORONA 229E	0
CORONA NL63	0
CORONA HKU1	0
VSR	0
ADENOVIRUS	1
PARAINFLUENZA 3	0
NO SUBTIPIFICADO	0

INFORMACION AL DIA : domingo, 23 de agosto de 2020

SE TOMO MUESTRA PERO SIN RECEPCION EN LABORATORIO

Municipios	IMSS	IMSS-OPORTUNIDADES	ISSSTE	PRIVADA	SEDENA	SEMAR	SSA	PEMEX	ESTATAL	MUNICIPAL	TOTAL
COSALA	0	0	0	0	0	0	2	0	0	0	2
ELOTA	0	0	0	1	0	0	1	0	1	0	3
SAN IGNACIO	0	0	1	2	0	0	15	0	0	1	19
TOTAL JURISDICCION	0	0	1	3	0	0	18	0	1	1	24

COVID-19 Sinaloa: Informe ejecutivo: JURISDICCIÓN ELOTA

Unidades de Salud que han reportado en SISVER

MUNICIPIO	CLUES	SECTOR	UNIDAD	Defunciones en la Semana Epidemiologica			Total Defunciones Asociadas a SarsCov-2	Casos confirmados en la Semana Epidemiologica			Total de Casos Confirmados	Tasa letalidad X 100 (D/G)*100	Lugar Letalidad	PRUEBAS REALIZADAS en la Sem Epidemiologica			INDICE DE POSITIVIDAD	Lugar de Indice de POSITIVIDAD
				SEM EPI NUM-33	SEM EPI NUM-34	Aumento		SEM EPI NUM-33	SEM EPI NUM-34	Aumento				SEM EPI NUM-33	SEM EPI NUM-34	Aumento		
ELOTA	SLSSA017594	SSA	HOSPITAL GENERAL LA CRUZ	0	0	0	0	0	0	0	6	0.00	1	0	0	0	-	-
ELOTA	SLSSA001086	SSA	LA CRUZ	0	0	0	0	0	0	0	0	-	-	0	0	0	-	-
ELOTA	SLIMS000225	IMSS	UMF 21 LA CRUZ	0	0	0	0	0	1	1	3	0.00	1	0	2	2	50.00	1
TOTAL MPIO. ELOTA				0	0	0	0	0	1	1	9	0.00		0	2	2	50.00	
COSALÁ	SLSSA000572	SSA	HOSPITAL INTEGRAL COSALA	0	0	0	0	3	0	-3	48	0.00	1	5	1	-4	0.00	1
TOTAL MPIO. COSALA				0	0	0	0	3	0	-3	48	0.00		5	1	-4	0.00	
SAN IGNACIO	SLSSA017570	SSA	HOSPITAL INTEGRAL SAN IGNACIO	0	0	0	0	0	0	0	0	-	-	0	0	0	-	-
TOTAL MPIO. SAN IGNACIO				0	0	0	0	0	0	0	0	-		0	0	0	-	
TOTAL JURISDICCION 5, ELOTA				0	0	0	0	3	1	-2	57	0.00		5	3	-2	33.33	

NUEVA NORMALIDAD

**INDICE DE POSITIVIDAD
33.33**

TASA DE LETALIDAD .





DIRECCIÓN DE PREVENCIÓN Y PROMOCIÓN DE LA SALUD
SUBDIRECCIÓN DE EPIDEMIOLOGÍA

SALUD

SECRETARÍA DE SALUD

