



# SERVICIOS DE SALUD DE SINALOA

## SUBDIRECCIÓN DE VIGILANCIA EPIDEMIOLÓGICA



### DOMINGO, 23 DE ABRIL DEL 2023

27/FEB/2020 AL 23/ABR/2023, 1151 DÍAS TRANSCURRIDOS DE COVID-19 EN SINALOA

# COVID-19 SINALOA

## COMUNICADO TECNICO DIARIO



**Nota:** Este comunicado contiene información preliminar y sus datos pueden variar sin previo aviso, datos presentados disponibles a la fecha y corte especificados.



**Dr. Rafael Martínez Rocha**

Jefe de Depto. De Vigilancia Epidemiológica  
Servicios de Salud de Sinaloa



**SALUD**

SECRETARÍA DE SALUD

**DGE**

DIRECCIÓN GENERAL  
DE EPIDEMIOLOGÍA

PLATAFORMA SINAVE/SISVER



# SITUACION GENERAL EN EL ESTADO DE SINALOA POR SARS-COV 2



## SERVICIOS DE SALUD DE SINALOA SUBDIRECCION DE EPIDEMIOLOGIA

### SINALOA , PLATAFORMA DE VIGILANCIA EPIDEMIOLOGICA COVID-19

MUNICIPIOS	NOTIFICADOS ACUMULADO AL 23/abr/2023			RESULTADO FINAL						
	AMBOS GENEROS	FEMENINOS	MASCULINOS	RESULTADO NEGATIVO	RESULTADO INFLUENZA	OTROS DX	POSITIVO SARS-CoV-2	SOSPECHOSOS	DEFUNCION (+) Sars-CoV-2	CASOS ACTIVOS *
AHOME	68,104	38,811	29,293	36,138	92	512	30,228	4	1,739	32
CHOIX	992	533	459	475	13	16	481	0	49	0
EL FUERTE	6,281	3,564	2,717	2,832	153	58	3,303	0	289	1
GUASAVE	43,683	25,225	18,458	22,444	143	671	15,631	0	1,072	12
SINALOA	3,323	1,869	1,454	1,909	13	60	1,194	0	154	0
ANGOSTURA	2,969	1,641	1,328	1,333	11	19	1,559	0	173	0
MOCORITO	1,838	1,000	838	1,002	15	31	742	0	112	2
SALVADOR ALVARADO	8,735	5,078	3,657	4,362	26	44	4,199	0	289	2
BADIRAGUATO	2,484	1,396	1,088	1,456	552	48	913	0	43	0
CULIACAN	213,580	124,894	88,686	119,492	261	2,099	86,072	23	3,596	257
NAVOLATO	11,156	6,411	4,745	5,643	23	106	5,071	1	352	6
COSALA	1,343	683	660	605	10	15	515	0	17	0
ELOTA	3,828	2,093	1,735	2,196	10	37	1,471	0	69	1
SAN IGNACIO	811	452	359	407	0	13	378	0	31	0
CONCORDIA	653	337	316	307	79	7	313	0	48	1
MAZATLAN	69,942	39,352	30,590	39,161	100	561	27,622	1	1,676	30
ESCUINAPA	4,633	2,634	1,999	2,080	32	108	2,240	1	159	1
ROSARIO	3,696	1,965	1,731	1,535	6	39	1,992	0	114	0
<b>TOTAL</b>	<b>448,051</b>	<b>257,938</b>	<b>190,113</b>	<b>243,377</b>	<b>1,539</b>	<b>4,444</b>	<b>183,924</b>	<b>30</b>	<b>9,982</b>	<b>345</b>
OTRO ESTADO	7,482	4,344	4,282	6,098	20	5	2,355	7	111	2

NOTIFICADOS

448,051

NEGATIVOS

243,377

POSITIVOS

183,924

SOSPECHOSOS

30

DEFUNCIONES

9,982

HOSPITALIZADOS

21,077

### TASAS E INDICES ACUMULADOS

TASA DE INCIDENCIA  
ESTATAL X 100,000 HABS

5,737

INDICE DE LETALIDAD

5.43%

% POSITIVIDAD

41.0%

INDICE DE  
HOSPITALIZACION

11.3%



CASOS ACTIVOS\*: Caso Confirmado Positivo con fecha de inicio de sintomas en los ultimos 14 dias.



# CASOS ACTIVOS POR MUNICIPIO EN EL ESTADO DE SINALOA POR SARS-COV 2



ACTIVOS ESTIMADOS

345

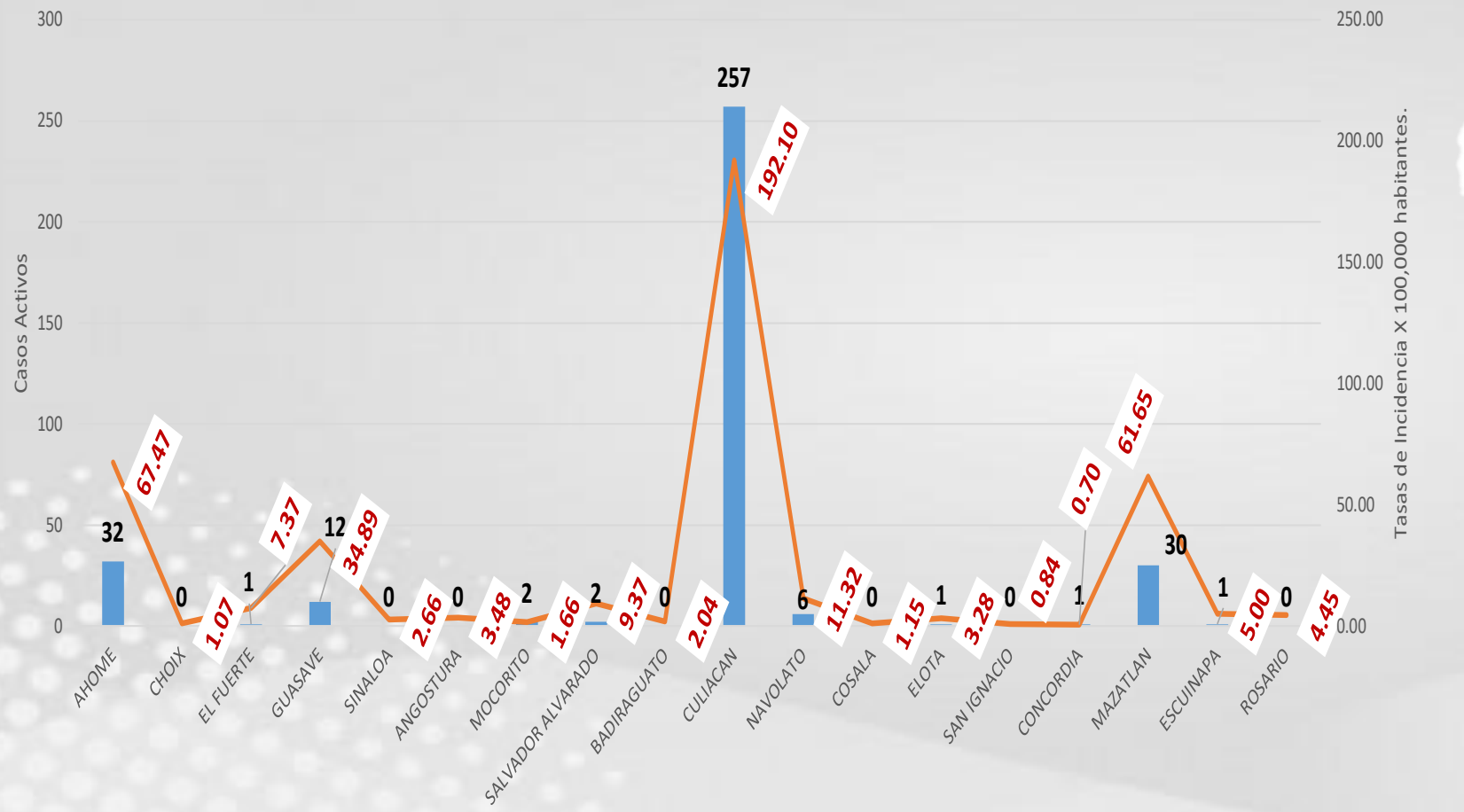
HOSPITALIZADOS

10

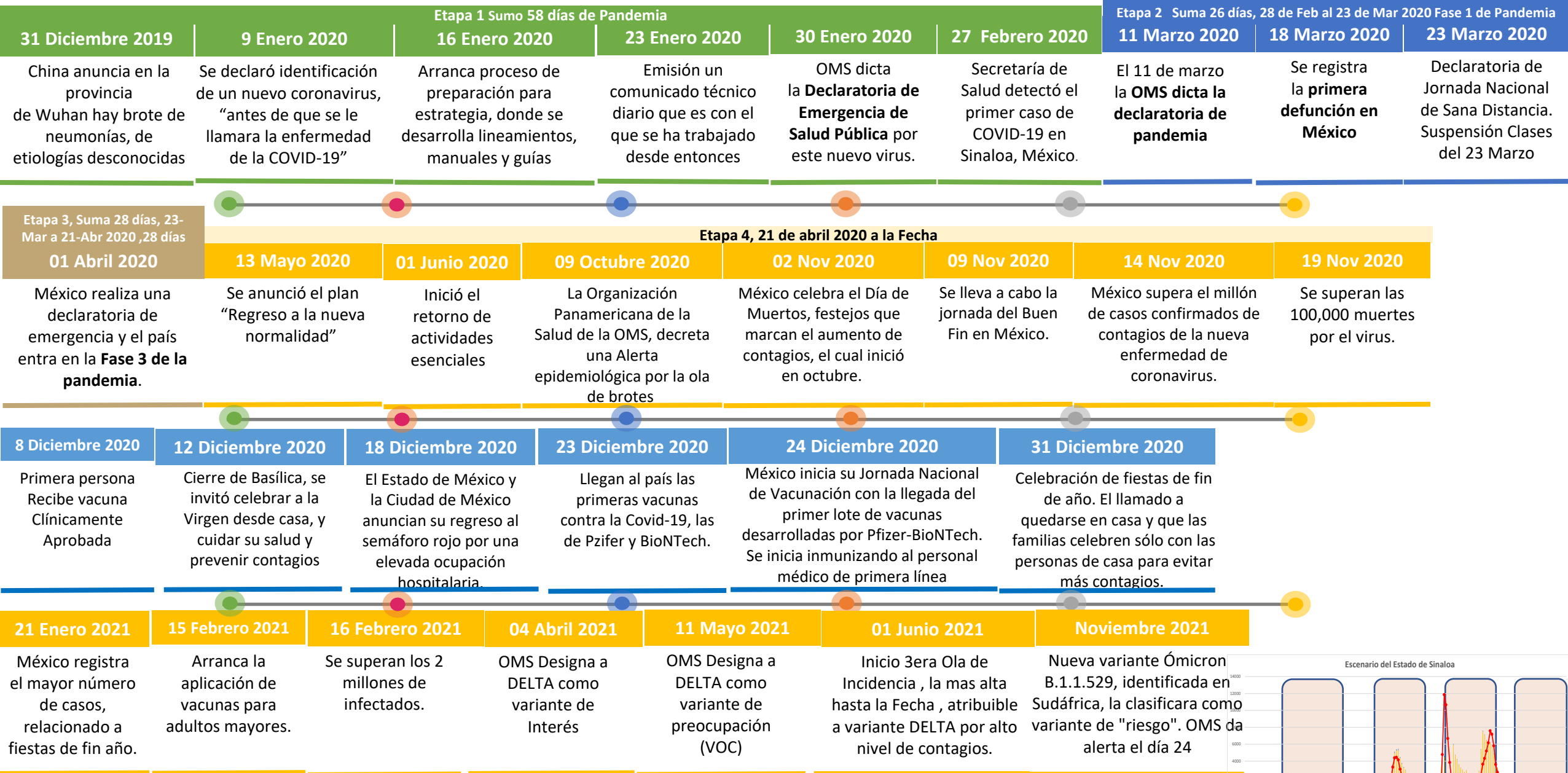
AMBULATORIOS

335

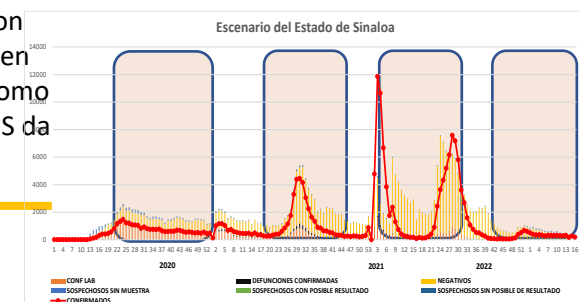
**CASO ACTIVO:** Caso Confirmado Positivo con Fecha de Inicio de Síntomas en los **Últimos 14 Días.**



# CRONOLOGIA COVID-19, FASES, ETAPAS Y FECHAS



La primera ola empezó cuando inició la epidemia, en febrero de 2020 hasta Septiembre  
 La segunda ola epidémica fue en octubre de 2020 y llegó un punto máximo en abril de 2021  
 La Tercer ola epidémica Inicio en Junio de 2021 a Noviembre



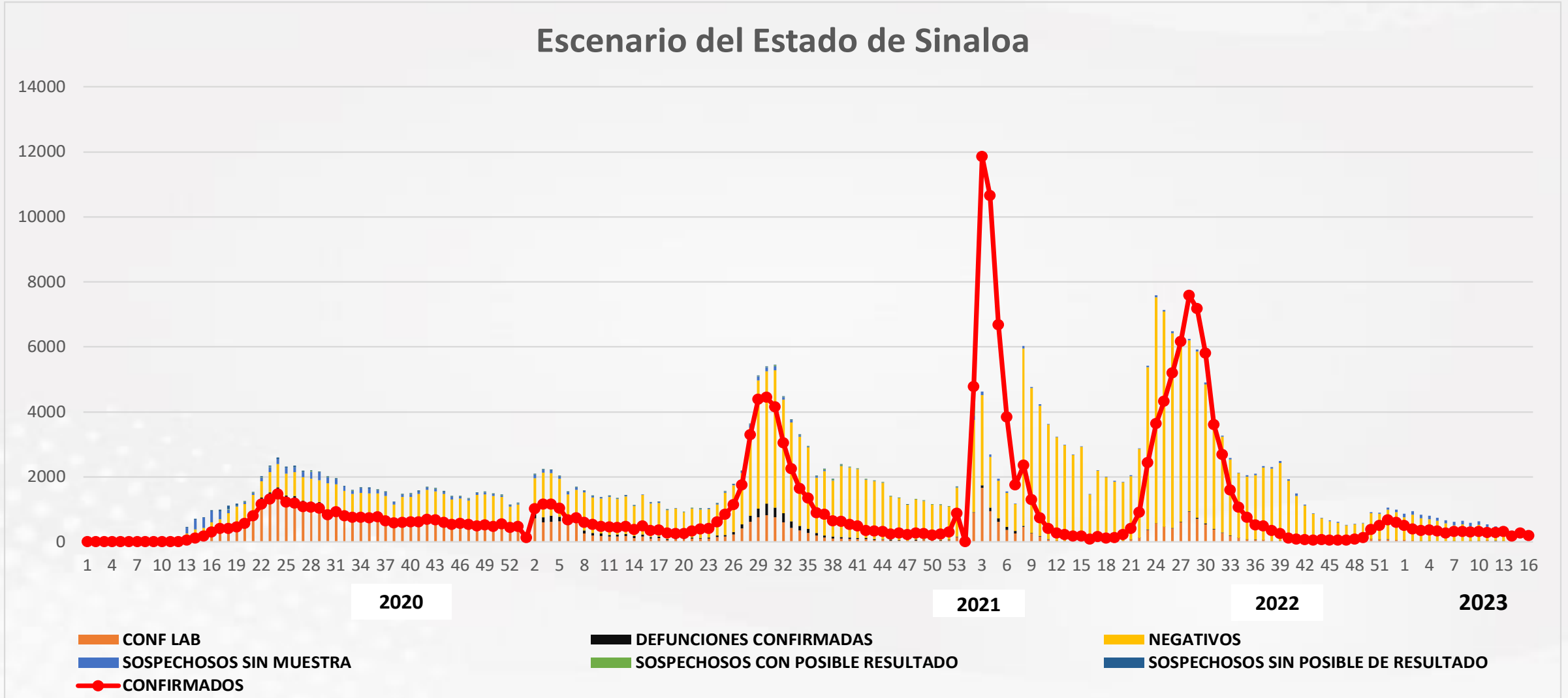
# COVID-19 Sinaloa: Casos Positivos, Sospechosos y Negativos

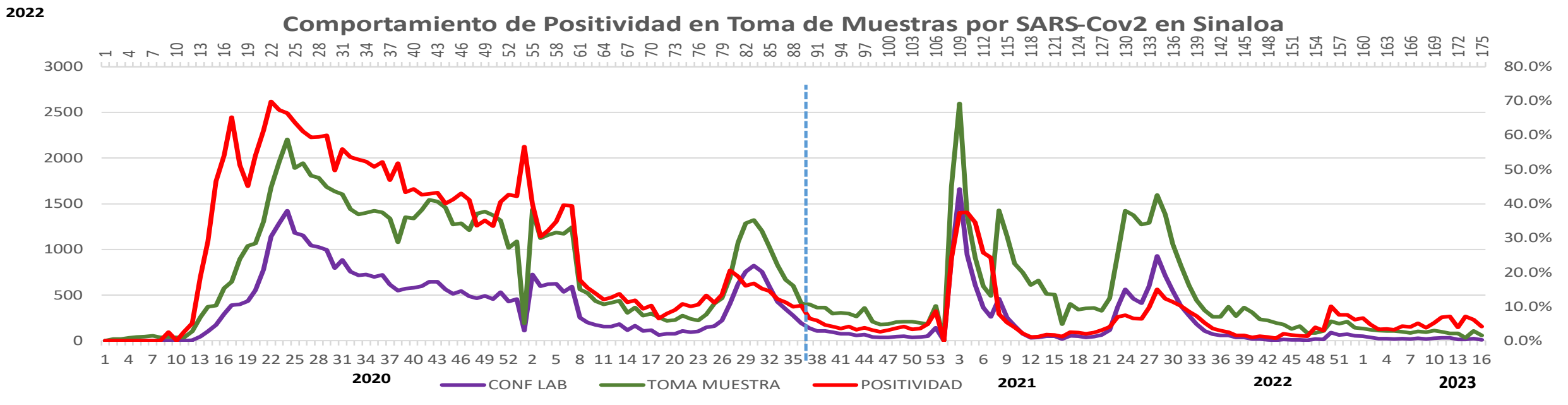
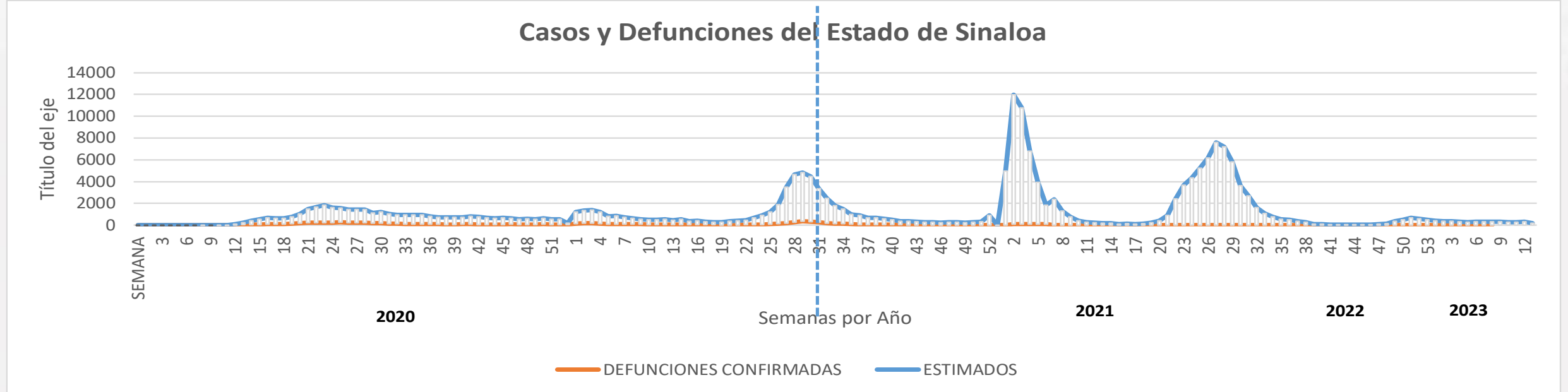


NOTIFICADOS

448,051

## Escenario del Estado de Sinaloa





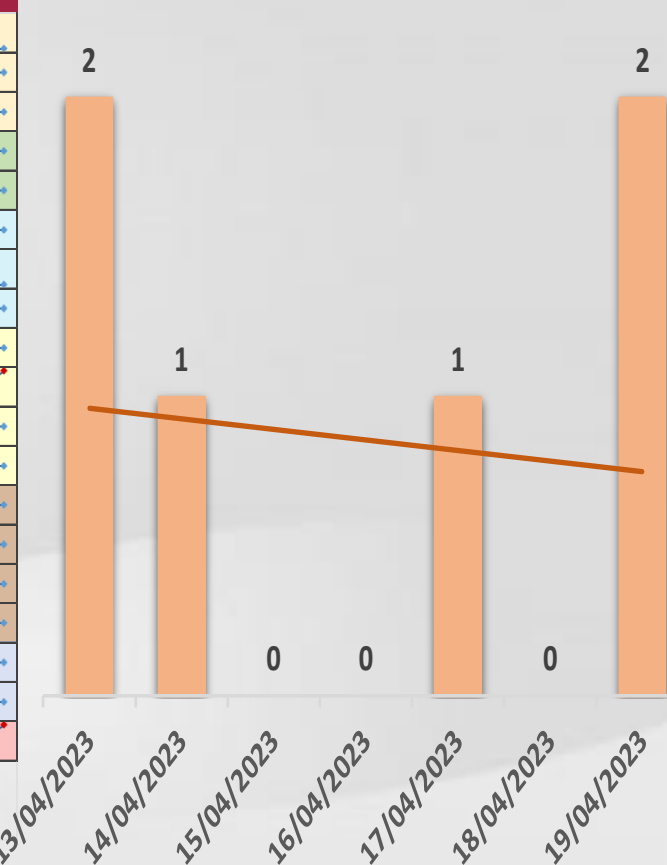




# CONFIRMADOS SARS-COV 2 POR LESP EN SINALOA LOS ULTIMOS 10 DIAS



LISTA DE CASOS CONFIRMADOS POR LESP LOS ULTIMOS DIAS POR MUNICIPIO	CONFIRMADOS ACUMULADOS AL CORTE DE HOY 23/abr/2023	VENTANA DE RESPUESTA LESP CONFIRMADOS A SARS-COV-2			CASOS CONFIRMADOS A SARS-COV-2 LOS ULTIMOS 7 DIAS EVOLUCIONADOS EN PLATAFORMA SINAVE/SISVER							Total Casos Confirmados Últimos 10 Días	
		22/04/2023	21/04/2023	20/04/2023	19/04/2023	18/04/2023	17/04/2023	16/04/2023	15/04/2023	14/04/2023	13/04/2023		
AHOME	30,228	0	0	0	1	0	0	0	0	0	0	1	
CHOIX	481	0	0	0	0	0	0	0	0	0	0	0	
EL FUERTE	3,303	0	0	0	0	0	0	0	0	0	0	0	
GUASAVE	15,631	0	0	0	0	0	0	0	0	0	0	0	
SINALOA	1,194	0	0	0	0	0	0	0	0	0	0	0	
ANGOSTURA	1,559	0	0	0	0	0	0	0	0	0	0	0	
MOCORITO	742	0	0	0	0	0	1	0	0	0	0	1	
SALVADOR ALVARADO	4,199	0	0	0	0	0	0	0	0	0	0	0	
BADIRAGUATO	913	0	0	0	0	0	0	0	0	0	0	0	
CULIACAN	86,072	0	0	0	1	0	0	0	0	1	2	4	
NAVOLATO	5,071	0	0	0	0	0	0	0	0	0	0	0	
COSALA	515	0	0	0	0	0	0	0	0	0	0	0	
ELOTA	1,471	0	0	0	0	0	0	0	0	0	0	0	
SAN IGNACIO	378	0	0	0	0	0	0	0	0	0	0	0	
CONCORDIA	313	0	0	0	0	0	0	0	0	0	0	0	
MAZATLAN	2,240	0	0	0	0	0	0	0	0	0	0	0	
ESCUINAPA	27,622	0	0	0	0	0	0	0	0	0	0	0	
ROSARIO	1,992	0	0	0	0	0	0	0	0	0	0	0	
<b>Total Estado</b>	<b>183,924</b>	<b>0</b>	<b>0</b>	<b>0</b>	<b>2</b>	<b>0</b>	<b>1</b>	<b>0</b>	<b>0</b>	<b>1</b>	<b>2</b>	<b>6</b>	
De Otros Estados	<b>2,355</b>	Fuente: Plataforma Nacional SINAVE/SISVER, Preliminar al Corte. Acumulados al 23/abr/2023, Por Municipio. Con Ventana de Tiempo de 3 días.											
Total	<b>186,279</b>	Fuente: Plataforma Nacional SINAVE/SISVER. Jefatura de Depto. De Vigilancia Epidemiológica, Servicios de Salud de Sinaloa.											



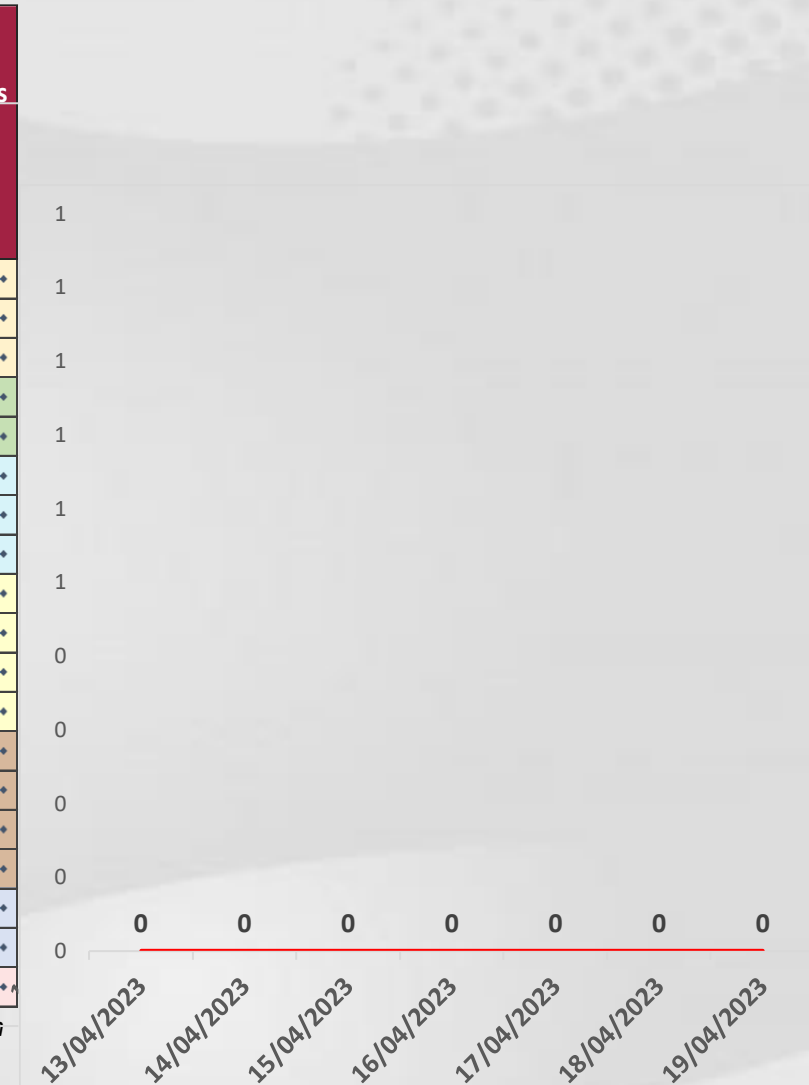
Fuente: Plataforma Nacional SINAVE/SISVER. Jefatura de Depto. De Vigilancia Epidemiológica, Servicios de Salud de Sinaloa.



# COVID-19 Sinaloa: Defunciones Confirmadas por Laboratorio a SARS-CoV-2 Notificadas por Municipio últimos 10 días.



LISTA DE CASOS DE DEFUNCIONES CONFIRMADAS POR LESP LOS ULTIMOS DIAS POR MUNICIPIO	CONFIRMADOS ACUMULADOS AL CORTE DE HOY 23/abr/2023	VENTANA DE RESPUESTA LESP CONFIRMADOS A SARS-COV-2			CASOS CONFIRMADOS A SARS-COV-2 LOS ULTIMOS 7 DIAS EVOLUCIONADOS EN PLATAFORMA SINAVE/SISVER							Total Defunciones Confirmadas a SARS-Cov2 los Últimos 10 Días	
		22/04/2023	21/04/2023	20/04/2023	19/04/2023	18/04/2023	17/04/2023	16/04/2023	15/04/2023	14/04/2023	13/04/2023		
AHOME	1,739	0	0	0	0	0	0	0	0	0	0	0	0
CHOIX	49	0	0	0	0	0	0	0	0	0	0	0	0
EL FUERTE	289	0	0	0	0	0	0	0	0	0	0	0	0
GUASAVE	1,072	0	0	0	0	0	0	0	0	0	0	0	0
SINALOA	154	0	0	0	0	0	0	0	0	0	0	0	0
ANGOSTURA	173	0	0	0	0	0	0	0	0	0	0	0	0
MOCORITO	112	0	0	0	0	0	0	0	0	0	0	0	0
SALVADOR ALVARADO	289	0	0	0	0	0	0	0	0	0	0	0	0
BADIRAGUATO	43	0	0	0	0	0	0	0	0	0	0	0	0
CULIACAN	3,596	0	0	0	0	0	0	0	0	0	0	0	0
NAVOLATO	352	0	0	0	0	0	0	0	0	0	0	0	0
COSALA	17	0	0	0	0	0	0	0	0	0	0	0	0
ELOTA	69	0	0	0	0	0	0	0	0	0	0	0	0
SAN IGNACIO	31	0	0	0	0	0	0	0	0	0	0	0	0
CONCORDIA	48	0	0	0	0	0	0	0	0	0	0	0	0
MAZATLAN	159	0	0	0	0	0	0	0	0	0	0	0	0
ESCUINAPA	1,676	0	0	0	0	0	0	0	0	0	0	0	0
ROSARIO	114	0	0	0	0	0	0	0	0	0	0	0	0
<b>Total Estado</b>	<b>9,982</b>	<b>0</b>	<b>0</b>	<b>0</b>	<b>0</b>	<b>0</b>	<b>0</b>	<b>0</b>	<b>0</b>	<b>0</b>	<b>0</b>	<b>0</b>	<b>0</b>
De Otros Estados	<b>111</b>	<i>Fuente: Plataforma Nacional SINAVE/SISVER, Preliminar al Corte. Acumulados al 23/abr/2023, Por Municipio. Con Ventana de Tiempo de 3 dias.</i>											
<b>Total</b>	<b>10,093</b>												



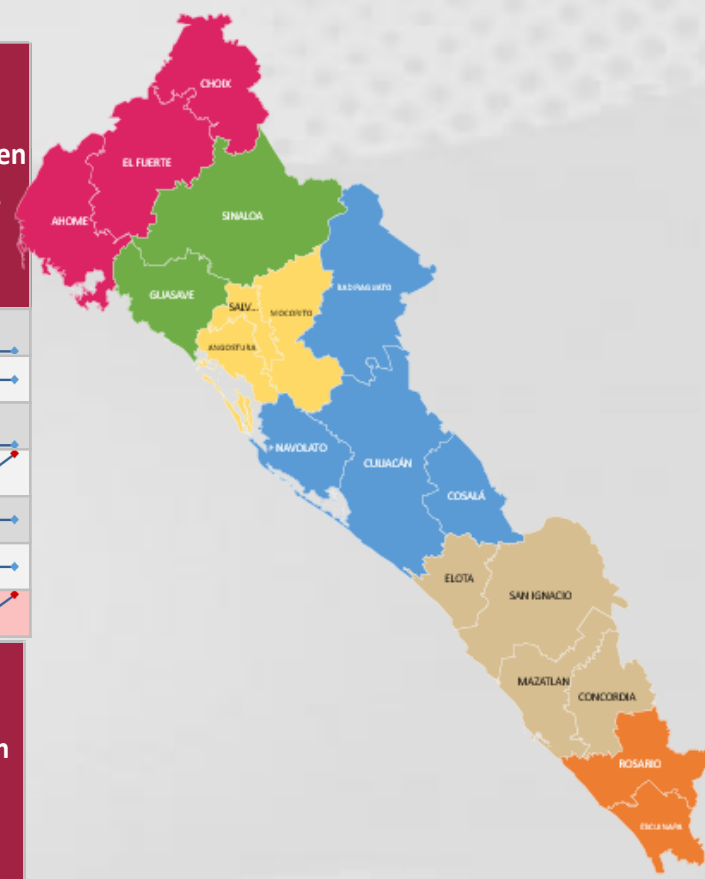
**VENTANA DE TIEMPO:** Lapso de respuesta considerado referente a los procesos de laboratorio y posible demanda de muestras, certificación por defunción, así como de actualización en Plataforma.



# COVID-19 Sinaloa: Casos y Defunciones Positivas a SARS-CoV-2, por LESPS, Notificadas por Jurisdicción los últimos 10 días.



LISTA DE CASOS CONFIRMADOS POR LESP LOS ULTIMOS DIAS POR MUNICIPIO	CONFIRMADOS ACUMULADOS AL CORTE DE HOY 23/abr/2023	VENTANA DE RESPUESTA LESP CONFIRMADOS A SARS-COV-2			CASOS CONFIRMADOS A SARS-COV-2 LOS ULTIMOS 7 DIAS EVOLUCIONADOS EN PLATAFORMA SINAVE/SISVER							Total Confirmados por LESP en SISVER los Ultimos 10 Dias	
		22/04/2023	21/04/2023	20/04/2023	19/04/2023	18/04/2023	17/04/2023	16/04/2023	15/04/2023	14/04/2023	13/04/2023		
Jurisdicción I, Los Mochis	34,012	0	0	0	1	0	0	0	0	0	0	1	
Jurisdicción II, Guasave	16,825	0	0	0	0	0	0	0	0	0	0	0	
Jurisdicción III, Guamuchil	6,500	0	0	0	0	0	1	0	0	0	0	1	
Jurisdicción IV, Culiacán	92,056	0	0	0	1	0	0	0	0	1	2	4	
Jurisdicción V, Mazatlán	2,364	0	0	0	0	0	0	0	0	0	0	0	
Jurisdicción VI, Escuinapa	32,167	0	0	0	0	0	0	0	0	0	0	0	
<b>Total Estado</b>	<b>183,924</b>	<b>0</b>	<b>0</b>	<b>0</b>	<b>2</b>	<b>0</b>	<b>1</b>	<b>0</b>	<b>0</b>	<b>1</b>	<b>2</b>	<b>6</b>	



LISTA DE DEFUNCIONES ULTIMOS DIAS POR JURISDICIONES	DEFUNCIONES ACUMULADAS AL CORTE DE HOY 23/abr/2023	VENTANA DE RESPUESTA LESP CONFIRMADOS A SARS-COV-2			DEFUNCIONES CONFIRMADAS A SARS-COV-2 LOS ULTIMOS 7 DIAS EVOLUCIONADOS EN PLATAFORMA SINAVE/SISVER							Total Evoluciones a Defuncion en los Ultimos 10 Dias	
		22/04/2023	21/04/2023	20/04/2023	19/04/2023	18/04/2023	17/04/2023	16/04/2023	15/04/2023	14/04/2023	13/04/2023		
Jurisdicción I, Los Mochis	2,077	0	0	0	0	0	0	0	0	0	0	0	
Jurisdicción II, Guasave	1,226	0	0	0	0	0	0	0	0	0	0	0	
Jurisdicción III, Guamuchil	574	0	0	0	0	0	0	0	0	0	0	0	
Jurisdicción IV, Culiacán	3,991	0	0	0	0	0	0	0	0	0	0	0	
Jurisdicción V, Mazatlán	117	0	0	0	0	0	0	0	0	0	0	0	
Jurisdicción VI, Escuinapa	1,997	0	0	0	0	0	0	0	0	0	0	0	
<b>Total Estado</b>	<b>9,982</b>	<b>0</b>	<b>0</b>	<b>0</b>	<b>0</b>	<b>0</b>	<b>0</b>	<b>0</b>	<b>0</b>	<b>0</b>	<b>0</b>	<b>0</b>	

**VENTANA DE TIEMPO:** Lapso de respuesta considerado referente a los procesos de laboratorio y posible demanda de muestras, certificación por defunción, así como de actualización en Plataforma.

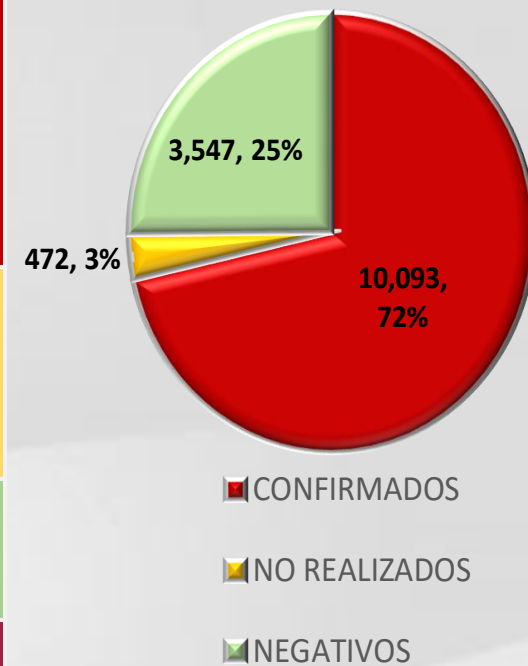
# COVID-19 Sinaloa: Defunciones Confirmadas por Laboratorio, Asociación o Dictaminación a SARS-CoV-2 Notificadas al Estado.



**COVID 19, SINALOA:** DEFUNCIONES  
POR ASOCIACION Y DICTAMINACION  
CLINICA EPIDEMIOLOGICA

CLASIFICACION FINAL DE DEFUNCIONES AL 23/abr/2023	TOMA DE MUESTRA		TOTAL	TOTAL DEFUNCIONES
	SI	NO		
CONFIRMADO POR LABORATORIO	7,742	0	7,742	<b>10,093</b>
CONFIRMADO POR ANTIGENO	152	1,534	1,686	
CONFIRMADO POR ASOCIACION	22	99	121	
CONFIRMADO POR DICTAMINACION	43	501	544	
INVALIDO	4	0	4	<b>472</b>
NO REALIZADO	83	0	83	
SOSPECHOSO	45	340	385	
NEGATIVO	2,833	0	2,833	<b>3,547</b>
NEGATIVO ANTIGENO	20	694	714	
<b>TOTAL</b>	<b>10,944</b>	<b>3,168</b>	<b>14,112</b>	<b>14,112</b>

CLASIFICACION FINAL DE PRUEBAS SARS COV2 DE DEFUNCIONES

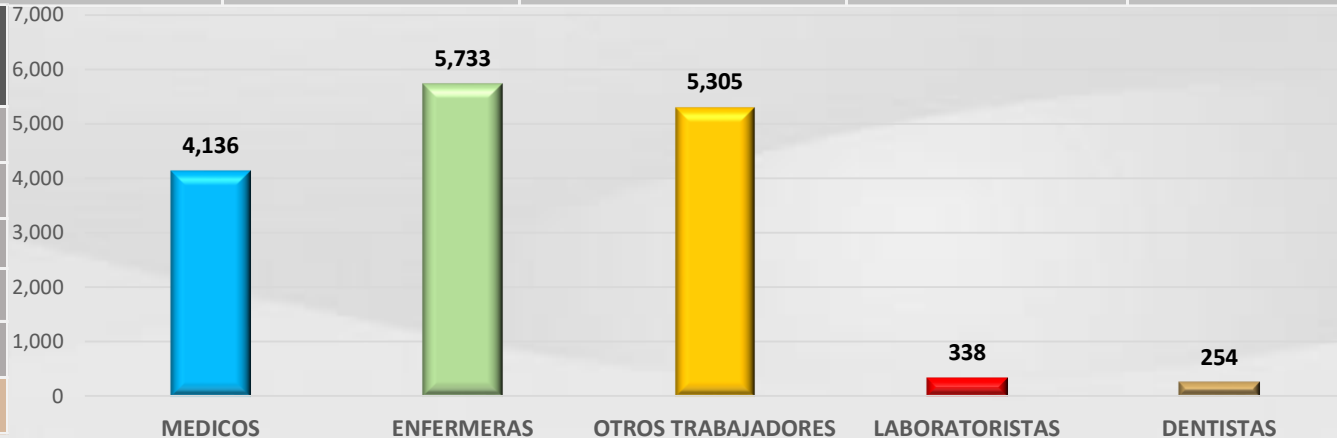


# COVID-19 Sinaloa: Casos confirmados en personal de la salud por Institución



SARS-CoV-2 POR INSTITUCION Y PERSONAL	MEDICOS	ENFERMERAS	OTROS TRABAJADORES	LABORATORISTAS	DENTISTAS	TOTAL
SSA	1,357	1,558	1,437	104	144	4,600
IMSS	1,785	3,022	2,611	169	67	7,654
IMSS-OPORTUNIDADES	116	124	84	2	5	331
SEDENA	7	5	9	2	0	23
ISSSTE	512	734	342	41	20	1,649
SEMAR	20	29	12	2	2	65
MUNICIPAL	14	11	13	0	0	38
ESTATAL	111	62	36	4	0	213
PRIVADA	213	188	761	14	16	1,192
PEMEX	0	0	0	0	0	0
CRUZ ROJA	0	0	0	0	0	0
UNIVERSITARIO	1	0	0	0	0	1
<b>TOTAL</b>	<b>4,136</b>	<b>5,733</b>	<b>5,305</b>	<b>338</b>	<b>254</b>	<b>15,766</b>
	26.2%	36.4%	33.6%	2.1%	1.6%	100.0%

CONFIRMADOS DEL AREA DE LA SALUD	CASOS	DEFUNCIONES
MEDICOS	4,136	69
ENFERMERAS	5,733	20
OTROS TRABAJADORES DE LA SALUD	5,305	24
LABORATORISTAS	338	3
DENTISTAS	254	4
<b>TOTAL</b>	<b>15,766</b>	<b>120</b>



# CUADROS ACUMULADOS CONFIRMADOS A SARS-COV 2 POR INSTITUCION EN EL ESTADO DE SINALOA



CONFIRMADOS A SARS-COV2	CASOS	DEFUNCIONES
SSA	33,553	1,870
IMSS	101,638	5,872
IMSS-OPORTUNIDADES	2,540	95
SEDENA	788	83
ISSSTE	7,792	1,536
SEMAR	604	36
MUNICIPAL	237	16
ESTATAL	1,155	303
PRIVADA	37,935	281
PEMEX	7	1
CRUZ ROJA	0	0
UNIVERSITARIO	1	0
<b>TOTAL</b>	<b>186,250</b>	<b>10,093</b>

EMBARAZADAS POSITIVAS A SARS-COV2	CASOS	DEFUNCIONES
SSA	443	12
IMSS	1,220	6
IMSS-OPORTUNIDADES	71	0
SEDENA	14	0
ISSSTE	53	0
SEMAR	9	0
MUNICIPAL	2	0
ESTATAL	20	0
PRIVADA	430	2
PEMEX	0	0
CRUZ ROJA	0	0
UNIVERSITARIO	0	0
<b>TOTAL</b>	<b>2,262</b>	<b>20</b>

HOSPITALIZADOS CONFIRMADOS A SARS-COV2	CASOS HOSPITALIZADOS	DEFUNCIONES HOSPITALIZADOS
SSA	4,982	1,866
IMSS	10,443	5,826
IMSS-OPORTUNIDADES	252	93
SEDENA	330	81
ISSSTE	3,070	1,532
SEMAR	254	36
MUNICIPAL	64	16
ESTATAL	584	303
PRIVADA	1,097	281
PEMEX	1	1
CRUZ ROJA	0	0
UNIVERSITARIO	0	0
<b>TOTAL</b>	<b>21,077</b>	<b>10,035</b>

MENORES DE 18 AÑOS CONFIRMADOS A SARS-COV2	CASOS	DEFUNCIONES
SSA	3,074	8
IMSS	5,162	25
IMSS-OPORTUNIDADES	252	1
SEDENA	54	0
ISSSTE	212	2
SEMAR	27	0
MUNICIPAL	5	0
ESTATAL	47	0
PRIVADA	3,543	1
PEMEX	0	0
CRUZ ROJA	0	0
UNIVERSITARIO	0	0
<b>TOTAL</b>	<b>12,376</b>	<b>37</b>



# SERVICIOS DE SALUD DE SINALOA

SUBDIRECCIÓN DE VIGILANCIA EPIDEMIOLÓGICA



## COVID-19 SINALOA COMUNICADO TECNICO DIARIO



**Dr. Macondo Montoya Parra.**

Subdirector De Vigilancia Epidemiológica.

**Dr. Rafael Martínez Rocha.**

Jefe de Depto. De Vigilancia Epidemiológica.

**Dr. Carlos Alberto Carlón Núñez.**

Coordinador Estatal SISVER.



**SALUD**

SECRETARÍA DE SALUD

**DGE**

DIRECCIÓN GENERAL  
DE EPIDEMIOLOGÍA

PLATAFORMA SINAVE/SISVER

Notificación de Eventos Emergentes con Impacto Epidemiológico al  
667 758-70-00, ext. 40413.

E-mail: [epidesin@yahoo.com.mx](mailto:epidesin@yahoo.com.mx)

Blvd. Alfonso Zaragoza Maytorena n° 2204, edificio "A", tercer piso,  
Fraccionamiento Bonanzas, C.P. 80020, Culiacán, Sinaloa.



Bitácora diaria de CTD Covid-19 en  
[http://saludsinaloa.gob.mx/index.php/coronavirus\\_/](http://saludsinaloa.gob.mx/index.php/coronavirus_/)  
Apartado "Panorama Epidemiológico de COVID-19"