



SERVICIOS DE SALUD DE SINALOA

SUBDIRECCIÓN DE VIGILANCIA EPIDEMIOLÓGICA

COVID-19 SINALOA

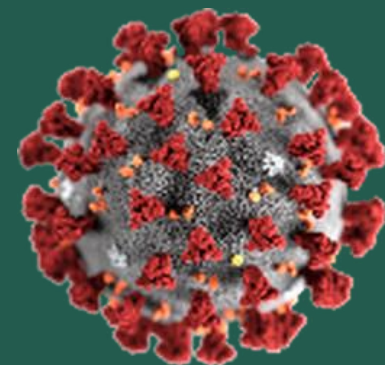
Comunicado Técnico Diario

NUEVA
NORMALIDAD

viernes, 23 de abril de 2021

SALUD

SECRETARÍA DE SALUD



Dr. José Pablo Güémez Alvarez

Jefe de Depto. De Vigilancia Epidemiologica

Servicios de Salud de Sinaloa

Nota: Este comunicado contiene información preliminar y sus datos pueden variar sin previo aviso, datos presentados disponibles a la fecha y corte especificados.

TABLA POR MUNICIPIO DE RESIDENCIA DEL PACIENTE

SUBDIRECCION DE EPIDEMIOLOGIA

SINALOA , PLATAFORMA DE VIGILANCIA EPIDEMIOLOGICA COVID-19

Municipios	Notificados en Plataforma	Acumulados al 23/abr/2021		RESULTADO FINAL						Total Activos*
	Num.-	Femeninos	Masculinos	RESULTADO NEGATIVO	RESULTADO INFLUENZA	OTROS DX	POSITIVO SARS-CoV-2	SOSPECHOSOS	DEFUNCION (+) Sars-CoV-2	
AHOME	12,414	6,766	5,648	6,776	30	261	5,257	90	1,035	81
CHOIX	274	134	140	124	2	9	137	2	24	2
EL FUERTE	1,273	655	618	630	1	33	597	12	148	32
GUASAVE	11,211	6,184	5,027	4,897	4	1,526	4,705	79	672	33
SINALOA	1,059	522	537	553	0	48	456	2	84	1
ANGOSTURA	756	363	393	294	0	24	437	1	127	1
MOCORITO	419	209	210	197	0	23	198	1	68	0
SALVADOR ALVARADO	2,403	1,267	1,136	1,061	0	61	1,270	11	218	10
BADIRAGUATO	532	294	238	270	0	44	215	3	27	7
CULIACÁN	39,446	21,732	17,714	19,885	9	3,165	16,124	263	2,176	150
NAVOLATO	2,810	1,548	1,262	1,479	4	165	1,143	19	214	10
COSALÁ	341	190	151	95	0	161	82	3	7	0
ELOTA	489	263	226	253	1	36	198	1	36	5
SAN IGNACIO	149	78	71	80	0	7	62	0	16	0
CONCORDIA	162	74	88	64	0	0	85	0	31	0
MAZATLAN	12,662	6,751	5,911	5,618	1	1,364	5,638	41	915	61
ESCUINAPA	776	423	353	337	0	56	382	1	81	1
ROSARIO	596	296	300	288	1	48	255	4	45	6
Total	87,772	47,749	40,023	42,901	53	7,031	37,241	533	5,924	400
Otro Estado	512	203	309	242	0	36	227	7	55	

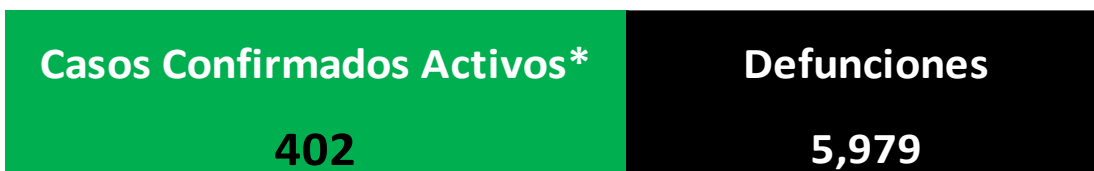
Fuente: Plataforma Nacional SISVER, Preliminar al Corte. Acumulados al 23/abr/2021, Por Lugar de Residencia.

CASOS ACTIVOS*: Caso Confirmado Positivo con fecha de inicio de sintomas en los ultimos 14 dias.



COVID-19 SINALOA: Resumen de Casos

27 febrero 2020 - al viernes, 23 de abril de 2021



* CASO ACTIVO: Caso Confirmado Positivo con Fecha de Inicio de Sintomas en los Últimos 14 Días



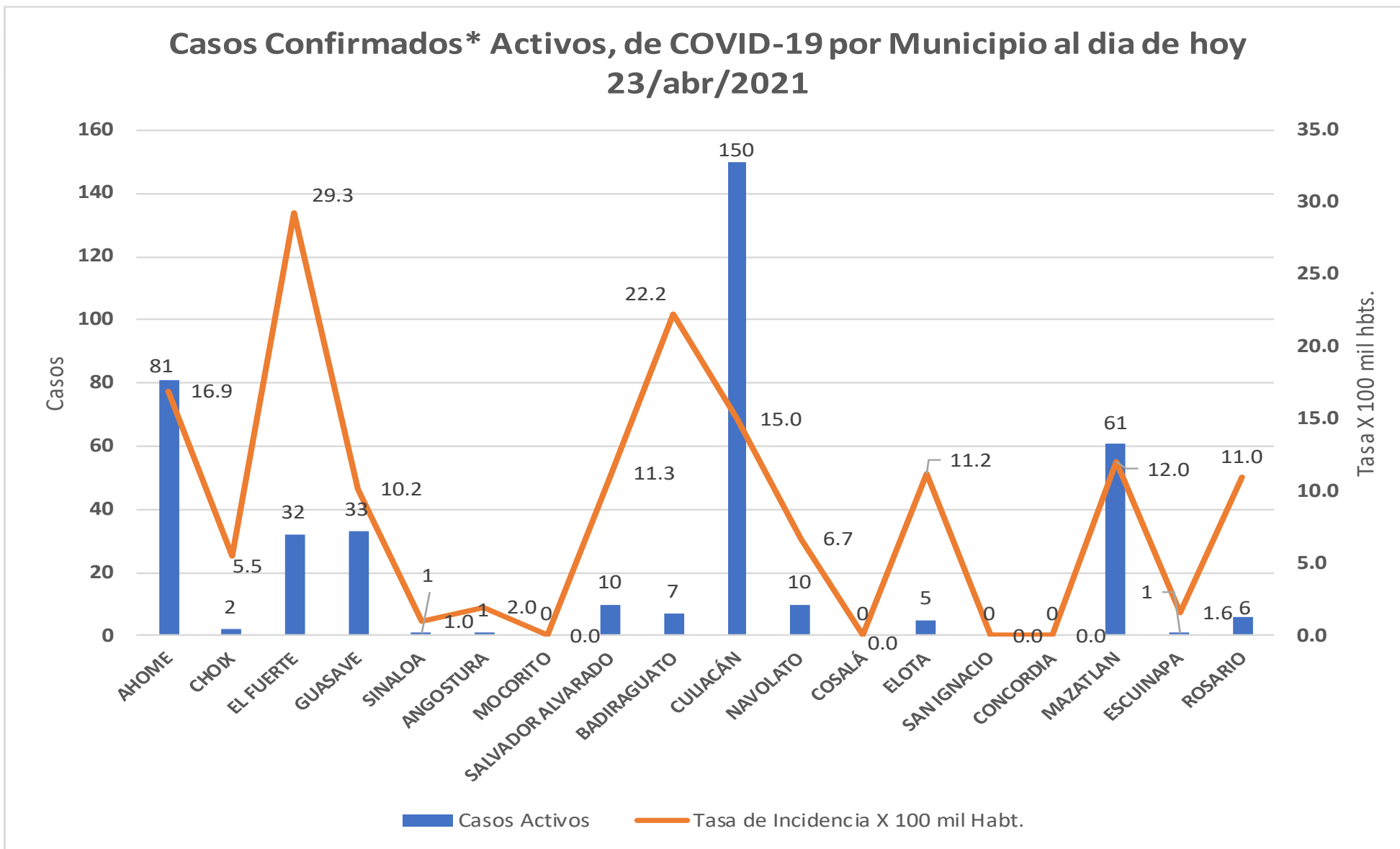
421 Días

[27/02/2020 - 23/04/2021]

Días de COVID-19 en SINALOA

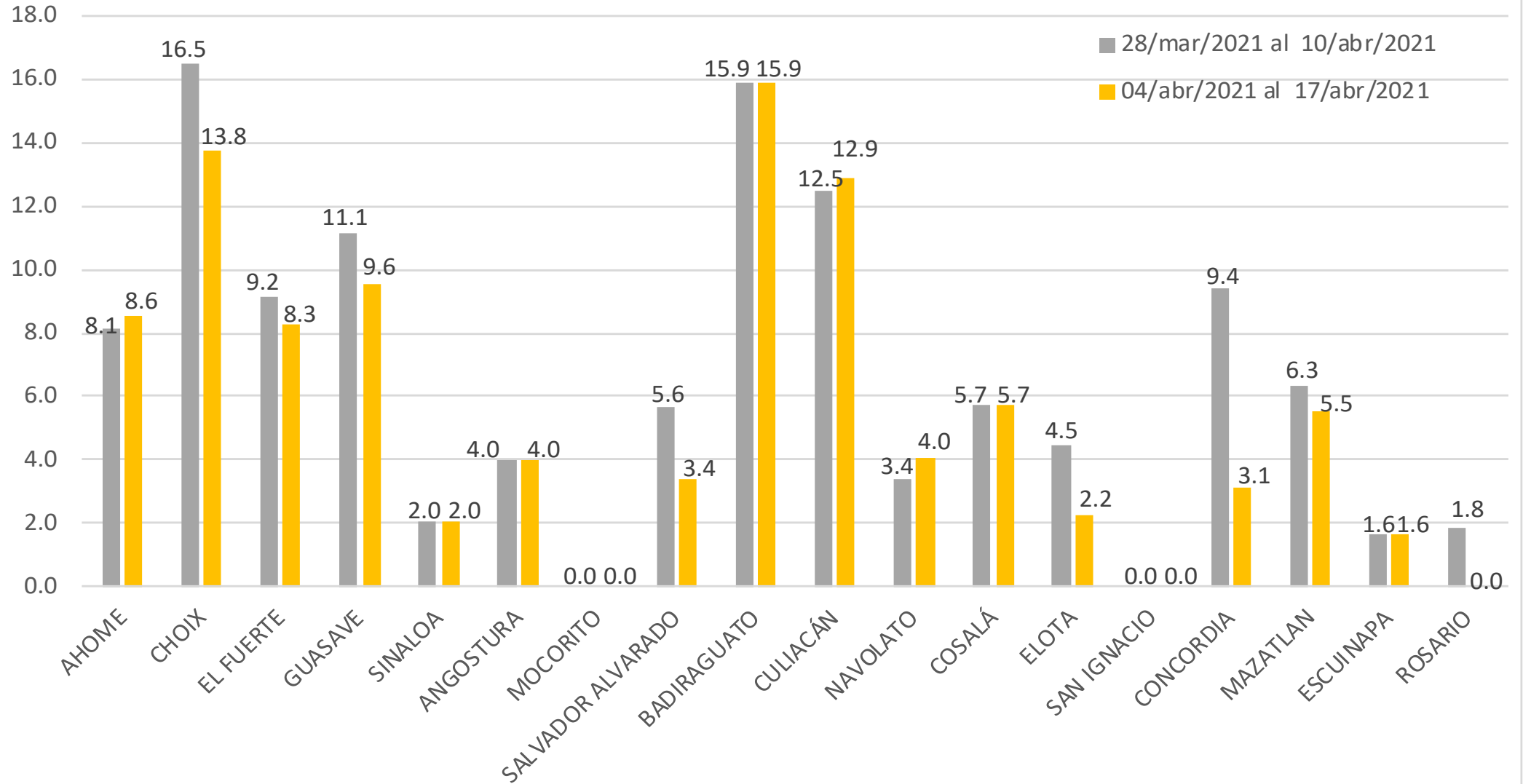


Casos Confirmados* Activos, de COVID-19 por Municipio al día de hoy 23/abr/2021





INCIDENCIA DE CASOS ACTIVOS POR MUNICIPIO



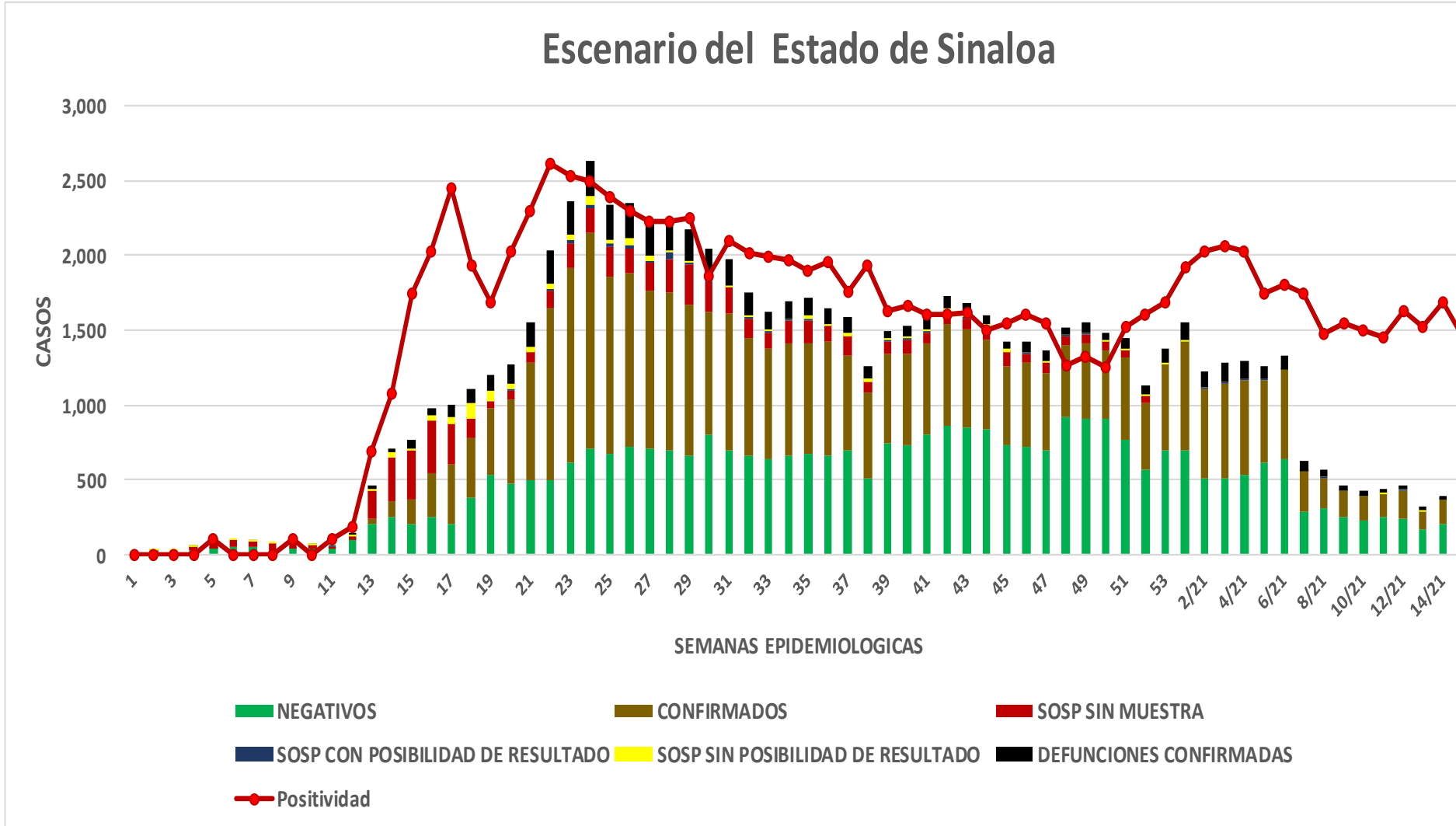
COVID-19 Sinaloa: Casos positivos, sospechosos y negativos

88,288 Personas
Notificadas

39.1% Positividad
Semana 15/2021

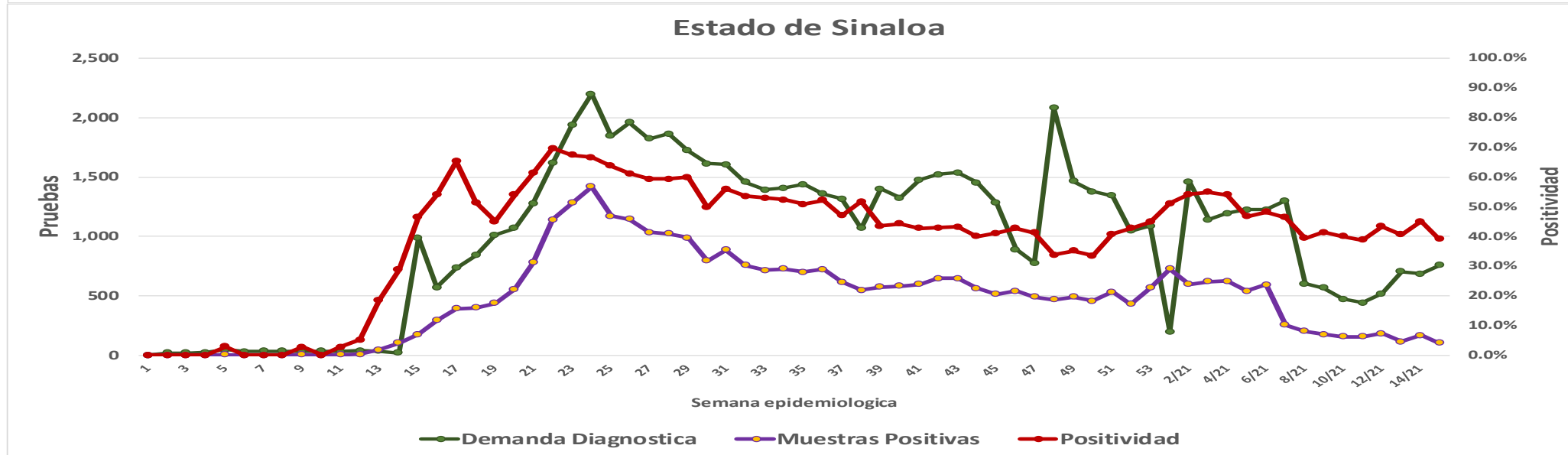
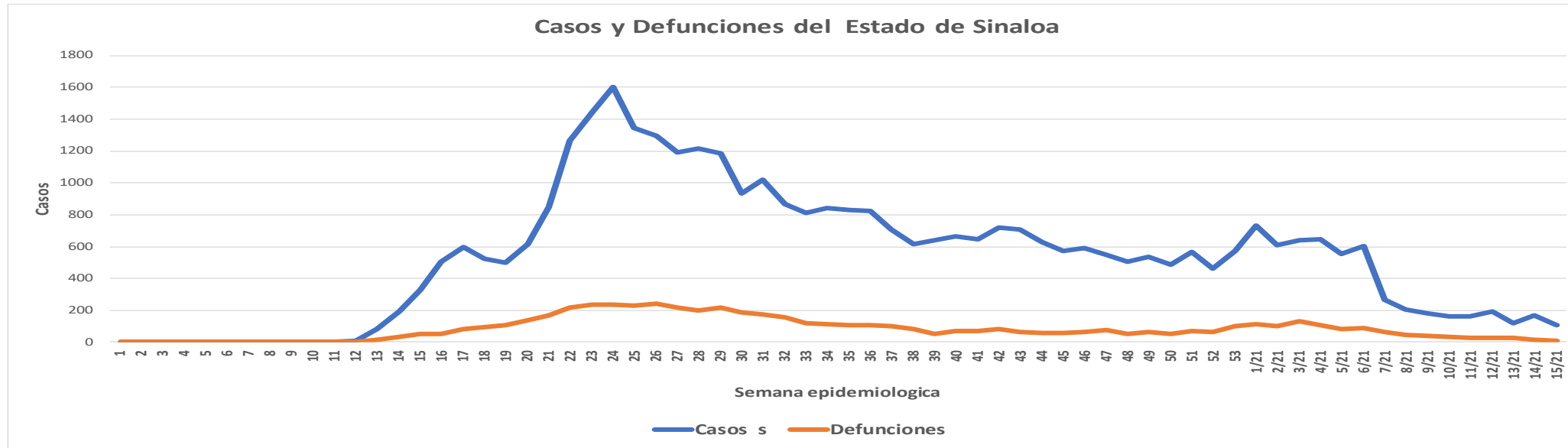
**NUEVA
NORMALIDAD**

Escenario del Estado de Sinaloa



COVID-19 Sinaloa: Casos Estimados, Defunciones, Demanda Diagnostica y Positividad

**NUEVA
NORMALIDAD**



COVID-19 Sinaloa: Casos Positivos a SARS-CoV-2, por LESPS Notificados los últimos 7 días.

CASOS CONFIRMADOS A SARS-CoV-2 SEGÚN MUNICIPIO LOS ULTIMOS 7 DIAS POR LESPS	23/04/2021 Acum. Hasta el día de hoy	CASOS CONFIRMADOS A SARS-COV-2 LOS ULTIMOS 7 DIAS POR LESPS							Total de Casos Confirmados Ultimos 7 Dias
		Registrados en Plataforma SINAVE/SISVER							
		22/04/2021	21/04/2021	20/04/2021	19/04/2021	18/04/2021	17/04/2021	16/04/2021	
AHOME	5,257	0	2	2	2	0	3	3	12
CHOIX	137	0	0	0	0	0	0	0	0
EL FUERTE	597	0	0	4	0	0	0	1	5
GUASAVE	4,705	0	0	0	5	0	1	3	9
SINALOA	456	0	0	0	1	0	0	0	1
ANGOSTURA	437	0	0	0	0	1	0	1	2
MOCORITO	198	0	0	0	0	0	0	0	0
SALVADOR ALVARADO	1,270	0	0	0	3	0	0	0	3
BADIRAGUATO	215	0	0	0	0	0	0	1	1
CULIACAN	16,124	0	7	10	9	3	3	13	45
NAVOLATO	1,143	0	0	0	0	0	0	1	1
COSALA	82	0	0	0	0	0	0	0	0
ELOTA	198	0	0	1	0	0	0	0	1
SAN IGNACIO	62	0	0	0	0	0	0	0	0
CONCORDIA	85	0	0	0	0	0	0	0	0
MAZATLAN	5,638	0	0	3	3	0	1	2	9
ESCUINAPA	382	0	0	0	0	0	0	0	0
ROSARIO	255	0	0	0	0	0	0	0	0
Total Estado	37,241	0	9	20	23	4	8	25	89
De Otros Estados	227								
	37,468								

NUEVA
NORMALIDAD



COVID-19 Sinaloa: Casos y Defunciones Positivas a SARS-CoV-2, por LESPS, Notificadas los últimos 7 días.

NUEVA
NORMALIDAD

CASOS POSITIVOS A SARS-CoV-2 SEGÚN JURISDICCION LOS ULTIMOS 7 DIAS	23/04/2021 Acum. Hasta el día de hoy	CASOS POSITIVOS A SARS-COV-2 LOS ULTIMOS 7 DIAS							Total de Casos Confirmados Ultimos 7 Dias
		Registrados en Plataforma SINAVE/SISVER							
		22/04/2021	21/04/2021	20/04/2021	19/04/2021	18/04/2021	17/04/2021	16/04/2021	
Jurisdiccion I, Los Mochis	5,991	0	2	6	2	0	3	4	17
Jurisdiccion II, Guasave	5,161	0	0	0	6	0	1	3	10
Jurisdiccion III, Guamuchil	1,905	0	0	0	3	1	0	1	5
Jurisdiccion IV, Culiacan	17,564	0	7	10	9	3	3	15	47
Jurisdiccion V, Mazatlan	5,983	0	0	1	0	0	0	0	1
Jurisdiccion VI, Escuinapa	637	0	0	3	3	0	1	2	9
Total Estado	37,241	0	9	20	23	4	8	25	89

BASE SISVER									
DEFUNCIONES POSITIVAS A SARS-CoV-2 POR JURISDICCION LOS ULTIMOS 7 DIAS	23/04/2021 Acum. Hasta el día de hoy	DEFUNCIONES POSITIVAS A SARS-COV-2 LOS ULTIMOS 7 DIAS							Total de Casos Confirmados Ultimos 7 Dias
		Registrados en Plataforma SINAVE/SISVER							
		22/04/2021	21/04/2021	20/04/2021	19/04/2021	18/04/2021	17/04/2021	16/04/2021	
Jurisdiccion I, Los Mochis	1,207	0	0	1	1	3	0	0	5
Jurisdiccion II, Guasave	756	0	0	0	0	0	0	1	1
Jurisdiccion III, Guamuchil	413	0	0	0	0	0	0	0	0
Jurisdiccion IV, Culiacan	2,424	0	3	2	2	3	3	3	16
Jurisdiccion V, Mazatlan	998	0	0	0	0	0	0	0	0
Jurisdiccion VI, Escuinapa	126	0	0	0	1	1	1	2	5
Total Estado	5,924	0	3	3	4	7	4	6	27



COVID-19 Sinaloa: Defunciones Confirmadas por Laboratorio a SARS-CoV-2 Notificadas por Municipio últimos 7 días.

BASE SISVER

DEFUNCIONES POSITIVAS A SARS-CoV-2 SEGÚN MUNICIPIO LOS ULTIMOS 7 DIAS	23/04/2021 Acum. Hasta el día de hoy	DEFUNCIONES POSITIVAS A SARS-COV-2 LOS ULTIMOS 7 DIAS							Total de Casos Confirmados Ultimos 7 Dias
		Registrados en Plataforma SINAVE/SISVER							
		22/04/2021	21/04/2021	20/04/2021	19/04/2021	18/04/2021	17/04/2021	16/04/2021	
AHOME	1,035	0	0	0	0	2	0	0	2
CHOIX	24	0	0	0	0	0	0	0	0
EL FUERTE	148	0	0	1	1	1	0	0	3
GUASAVE	672	0	0	0	0	0	0	1	1
SINALOA	84	0	0	0	0	0	0	0	0
ANGOSTURA	127	0	0	0	0	0	0	0	0
MOCORITO	68	0	0	0	0	0	0	0	0
SALVADOR ALVARADO	218	0	0	0	0	0	0	0	0
BADIRAGUATO	27	0	0	0	0	0	0	0	0
CULIACAN	2,176	0	3	2	2	3	3	3	16
NAVOLATO	214	0	0	0	0	0	0	0	0
COSALA	7	0	0	0	0	0	0	0	0
ELOTA	36	0	0	0	0	0	0	0	0
SAN IGNACIO	16	0	0	0	0	0	0	0	0
CONCORDIA	31	0	0	0	0	0	0	0	0
MAZATLAN	915	0	0	0	1	1	1	2	5
ESCUINAPA	81	0	0	0	0	0	0	0	0
ROSARIO	45	0	0	0	0	0	0	0	0
Total Estado	5,924	0	3	3	4	7	4	6	27
Defunciones; Residentes de otros Estados	35								
Total Defunciones en el EDO	5,959								

NUEVA NORMALIDAD



COVID-19 Sinaloa: Defunciones Confirmadas por Laboratorio, Asociación o Dictaminación a SARS-CoV-2 Notificadas al Estado.

COVID-19, SINALOA: DEFUNCIONES POR ASOCIACION Y DICTAMINACION CLINICA EPIDEMIOLOGICA

NUEVA
NORMALIDAD

CLASIFICACION FINAL DEFUNCIONES	Informacion hasta: 23/04/2021			TOTAL DEFUNCIONES
	TOMA DE MUESTRA		TOTAL	
	SI	NO		
CONFIRMADO POR LABORATORIO	5340	0	5,340	5,979
CONFIRMADO POR ANTIGENO	6	332	338	
CONFIRMADO POR ASOCIACIÓN	16	66	82	
CONFIRMADO POR DICTAMINACIÓN	22	197	219	
INVALIDO	3	0	3	599
NO REALIZADO	86	0	86	
SOSPECHOSO	32	478	510	
NEGATIVO	1724	0	1,724	1,808
NEGATIVO ANTIGENO	1	83	84	
TOTAL GENERAL	7,229	1,073	8,302	8,386



COVID-19 Sinaloa: Casos y Defunciones en Embarazadas y Menores de 18 años

NUEVA
NORMALIDAD

EMBARAZADAS CON SARS-COV2 <small>Registrados en Plataforma SINAVE/SISVER</small>	Casos	Defunciones
SSA	125	4
IMSS	142	1
IMSS-OPORTUNIDADES	11	0
SEDENA	8	0
ISSSTE	9	0
SEMAR	4	0
MUNICIPAL	2	0
HOSPITAL MARGARITA MAZA DE JUAREZ	0	0
ESTATAL	5	0
HOSPITAL CIVIL DE CULIACAN	0	0
PRIVADA	1	0
CLINICA HOSPITAL CULIACAN S. A. DE C. V.	0	0
HOSPITAL MARINA MAZATLAN	0	0
HOSPITAL ANGELES CULIACAN	0	0
MEDICA DE LA CIUDAD	0	1
Total	307	6

MENORES DE 18 AÑOS POSITIVOS A SARS-CoV-2	Casos	Defunciones
SSA	482	5
IMSS	219	9
IMSS-OPORTUNIDADES	11	1
SEDENA	1	0
ISSSTE	21	1
SEMAR	4	0
MUNICIPAL	2	0
HOSPITAL MARGARITA MAZA DE JUAREZ	0	0
ESTATAL	23	0
HOSPITAL CIVIL DE CULIACAN	0	0
PRIVADA	11	0
CLINICA HOSPITAL CULIACAN S. A. DE C. V.	0	0
HOSPITAL MARINA MAZATLAN	0	0
HOSPITAL ANGELES CULIACAN	0	0
MEDICA DE LA CIUDAD	0	0
Total	774	16



COVID-19 Sinaloa:

Casos confirmados en personal de la salud por Institución



**NUEVA
NORMALIDAD**

SARS-CoV-2 POR INSTITUCION Y PERSONAL DE LA SALUD <small>Registrados en Plataforma SINAVE/SISVER</small>	MEDICOS	ENFERMERAS	OTROS TRABAJADORES DE LA SALUD	LABORATORISTAS	DENTISTAS	TOTAL
SSA	645	778	595	47	55	2,120
IMSS	682	1,286	934	61	18	2,981
IMSS-OPORTUNIDADES	39	43	24	2	1	109
SEDENA	3	4	6	1	0	14
ISSSTE	142	283	135	20	7	587
SEMAR	7	21	5	2	2	37
MUNICIPAL	13	11	12	0	0	36
HOSPITAL MARGARITA MAZA DE JUAREZ	13	11	12	0	0	36
ESTATAL	85	46	24	2	0	157
HOSPITAL CIVIL DE CULIACAN	85	46	24	2	0	157
PRIVADA	40	21	15	5	1	82
CLINICA HOSPITAL CULIACAN S. A. DE C. V.	1	0	0	0	0	1
HOSPITAL MARINA MAZATLAN	5	12	12	4	0	33
HOSPITAL ANGELES CULIACAN	5	1	1	0	0	7
MEDICA DE LA CIUDAD	4	1	0	0	0	5
Total	1,656	2,493	1,750	140	84	6,123

CONFIRMADOS DEL AREA DE LA SALUD <small>Registrados en Plataforma SINAVE/SISVER</small>	Hasta el día de Hoy	DEFUNCION
MEDICOS	1,656	50
ENFERMERAS	2,493	15
OTROS TRABAJADORES DE LA SALUD	1,750	15
LABORATORISTAS	140	2
DENTISTAS	84	2
Total	6,123	84





DIRECCIÓN DE PREVENCIÓN Y PROMOCIÓN DE LA SALUD
SUBDIRECCIÓN DE VIGILANCIA EPIDEMIOLÓGICA

SALUD

SECRETARÍA DE SALUD

