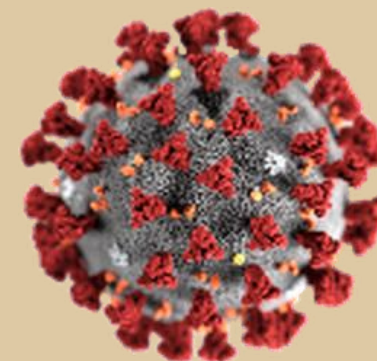




PANORAMA EPIDEMIOLOGICO DE COVID-19

Panorama Diario Dirigido al Sector Salud. SSA, IMSS, IMSS_PR, ISSSTE, PEMEX, Privados, SEDENA, SEMAR, Servicios Estatales, Servicios Municipales, Universitarios, Cruz Roja, DIF

FUENTE: DGAE/SINAVE/SISVER 2020



La Información aquí mostrada está dirigida al sector salud y de interés médico a fin de utilizarlo como herramienta relacionada a la vigilancia epidemiológica. Esta puede estar sujeta a cambios por tratarse de notificaciones y registros en diferentes plataformas. (Información Preliminar)

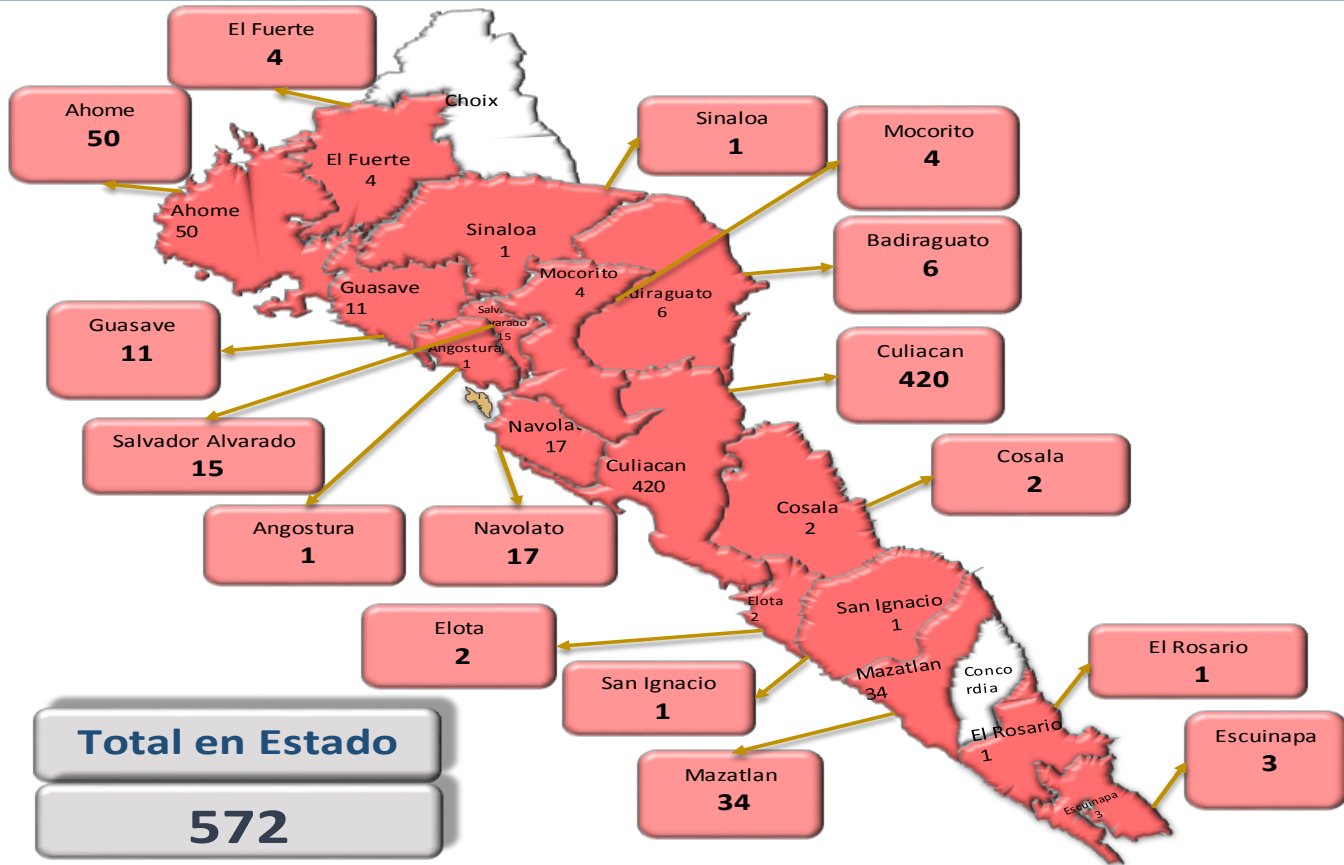


SALUD
SECRETARÍA DE SALUD

Dr. José Pablo Güémez Alvarez
Jefe De Departamento de Vigilancia Epidemiológica

FECHA DE CORTE	HORA DE CORTE
22/abr/2020	12:36 pm

RESUMEN GENERAL [COVID-19] NACIONAL, ESTATAL



NACIONAL	CASOS	%
NOTIFICADOS	55,456	
EN PROCESO	11,758	21.20%
POSITIVOS	10,529	18.99%
NEGATIVOS	36,642	66.07%
OTROS DX	28,980	52.26%
CONTAGIO IMPORTADO	971	9.22%
CONTAGIO LOCAL	9,558	90.78%
GRAVES	1,917	18.21%
DEFUNCIONES	954	9.06%
RECUPERADOS	1,456	13.83%
% DE LETALIDAD	9.06%	
HOSPITALIZADOS	3,978	37.78%
INDICE DE HOSPITALI	37.78%	

ESTATAL	CASOS	%
NOTIFICADOS	2,801	
EN PROCESO	1,109	39.59%
POSITIVOS	572	20.42%
NEGATIVOS	948	33.85%
OTROS DX	172	15.51%
CONTAGIO IMPORTADO	15	2.62%
CONTAGIO LOCAL	557	97.38%
GRAVES	167	29.20%
DEFUNCIONES	57	9.97%
RECUPERADOS	34	5.94%
% DE LETALIDAD	9.97%	
HOSPITALIZADOS	317	55.42%
INDICE DE HOSPITALI	55%	

Se puede apreciar en el estado de Sinaloa para el Año 2020, a la Semana 17, el Municipio Culiacán, con una notificación Máxima de 420 Casos , encontrando al Municipio Culiacán, con la tasa de incidencia más alta de 42.02, En segundo plano a el Municipio Ahome, con una notificación Máxima de 50 Casos, teniendo al Municipio Badiraguato, con la segunda tasa de incidencia más alta de 19.05, Se cuenta con un silencio Epidemiológico de 2 Municipios, siendo estos Choix, Concordia, por lo que se encuentra en constante supervisión. En el Estado se cuenta con un total de 572 casos notificados correspondiente a 18.12 como tasa de incidencia considerando su población de 3,156,674, Las tasas de incidencia están calculadas por 100,000 Habitantes.

CUADRO POR MUNICIPIOS CASOS [COVID-19]

SINALOA



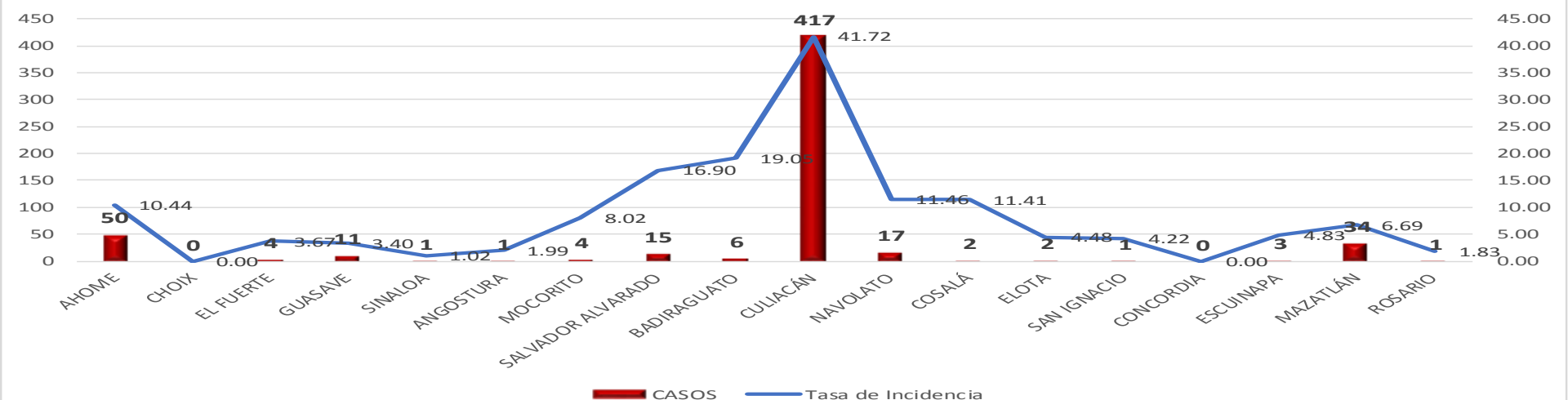
SUBDIRECCION DE EPIDEMIOLOGIA

SINALOA , PLATAFORMA DE VIGILANCIA EPIDEMIOLOGICA COVID-19

Municipios	Notificados en Plataforma	Acumulados al 22/abr/2020		RESULTADO FINAL						Tasa de Incidencia
	Num.-	Femeninos	Masculinos	RESULTADO NEGATIVO	RESULTADO INFLUENZA	OTROS	POSITIVO SARS-CoV-2	EN PROCESO	DEFUNCION	
AHOME	273	140	133	123	6	3	50	91	7	10.44
CHOIX	2	1	1	2	0	0	0	0	0	0.00
EL FUERTE	34	24	10	13	1	0	4	16	1	3.67
GUASAVE	154	98	56	50	1	5	11	87	2	3.40
SINALOA	8	4	4	3	0	0	1	4	0	1.02
ANGOSTURA	9	4	5	5	0	0	1	3	0	1.99
MOCORITO	14	6	8	7	0	0	4	3	0	8.02
SALVADOR ALVARADO	72	43	29	40	0	0	15	17	0	16.90
BADIRAGUATO	16	10	6	5	0	0	6	5	0	19.05
CULIACÁN	1734	937	797	484	11	94	417	728	39	41.72
NAVOLATO	97	48	49	36	5	7	17	32	4	11.46
COSALÁ	5	2	3	2	0	0	2	1	0	11.41
ELOTA	6	4	2	2	0	0	2	2	1	4.48
SAN IGNACIO	1	0	1	0	0	0	1	0	0	4.22
CONCORDIA	3	1	2	2	0	1	0	0	0	0.00
ESCUINAPA	29	19	10	13	2	2	3	9	1	4.83
MAZATLÁN	318	173	145	145	2	30	34	107	2	6.69
ROSARIO	8	2	6	5	0	1	1	1	0	1.83
Total	2783	1516	1267	937	28	143	569	1106	57	18.03
Otro Estado	18	7	11	11	1	0	3	3	0	

Fuente: Plataforma Nacional de Vigilancia Epidemiologica COVID-19. Acumulados al 22/abr/2020 Tasa de Incidencia por 100,000 Habitantes. Por Lugar de Residencia.

Grafico con Casos Confirmados de Covid-19 en Sinaloa con Tasa de Incidencia



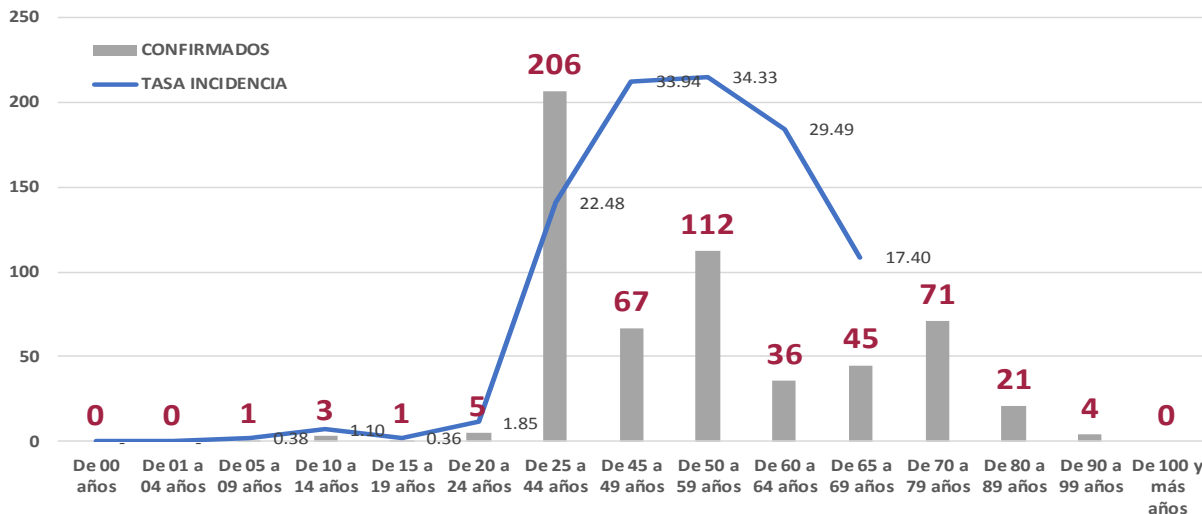
CUADRO POR GRUPOS DE EDAD CASOS [COVID-19]

SINALOIA

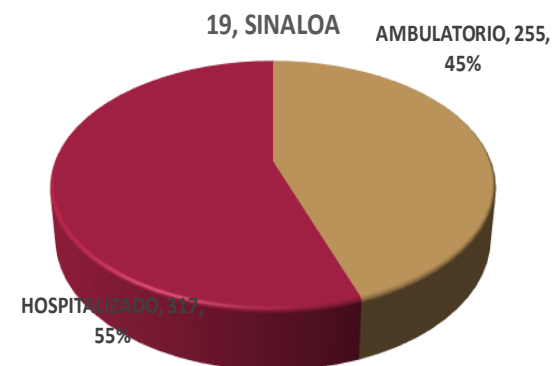
GRUPOS DE EDAD NOTIFICADOS EN PLATAFORMA POR COVID-19, SINALOIA

Grupo de Edad	Sospechosos	%	CASOS (+) COVID-19	%	Defuncion	Letalidad	Hosp-COVID-19	Indice de Hospitalizacio	Tasa de Incidencia
De 00 años	12	0.43%	0	0.0%	0	0.0%	0	0.0%	-
De 01 a 04 años	68	2.4%	0	0.0%	0	0.0%	0	0.0%	-
De 05 a 09 años	35	1.25%	1	0.2%	0	0.0%	0	0.0%	0.38
De 10 a 14 años	29	1.0%	3	0.5%	0	0.0%	0	0.0%	1.10
De 15 a 19 años	59	2.11%	1	0.2%	0	0.0%	1	100.0%	0.36
De 20 a 24 años	153	5.5%	5	0.9%	0	0.0%	1	20.0%	1.85
De 25 a 44 años	1244	44.41%	206	36.0%	5	2.4%	65	31.6%	22.48
De 45 a 49 años	285	10.2%	67	11.7%	4	6.0%	26	38.8%	33.94
De 50 a 59 años	429	15.32%	112	19.6%	13	11.6%	79	70.5%	34.33
De 60 a 64 años	127	4.5%	36	6.3%	5	13.9%	28	77.8%	29.49
De 65 a 69 años	105	3.75%	45	7.9%	11	24.4%	35	77.8%	17.40
De 70 a 79 años	159	5.7%	71	12.4%	14	19.7%	60	84.5%	
De 80 a 89 años	82	2.93%	21	3.7%	5	23.8%	19	90.5%	
De 90 a 99 años	13	0.5%	4	0.7%	0	0.0%	3	75.0%	
De 100 y más años	1	0.04%	0	0.0%	0	0.0%	0	0.0%	
Total general	2801	100.0%	572	100.0%	57	10.0%	317	55.4%	18.12

Casos Notificados y Confirmados en el Estado de Sinaloia por Grupo de Edad en Plataforma COVID-19



CASOS CONFIRMADOS POR TIPO DE PACIENTE EN PLATAFORMA POR COVID-19, SINALOIA



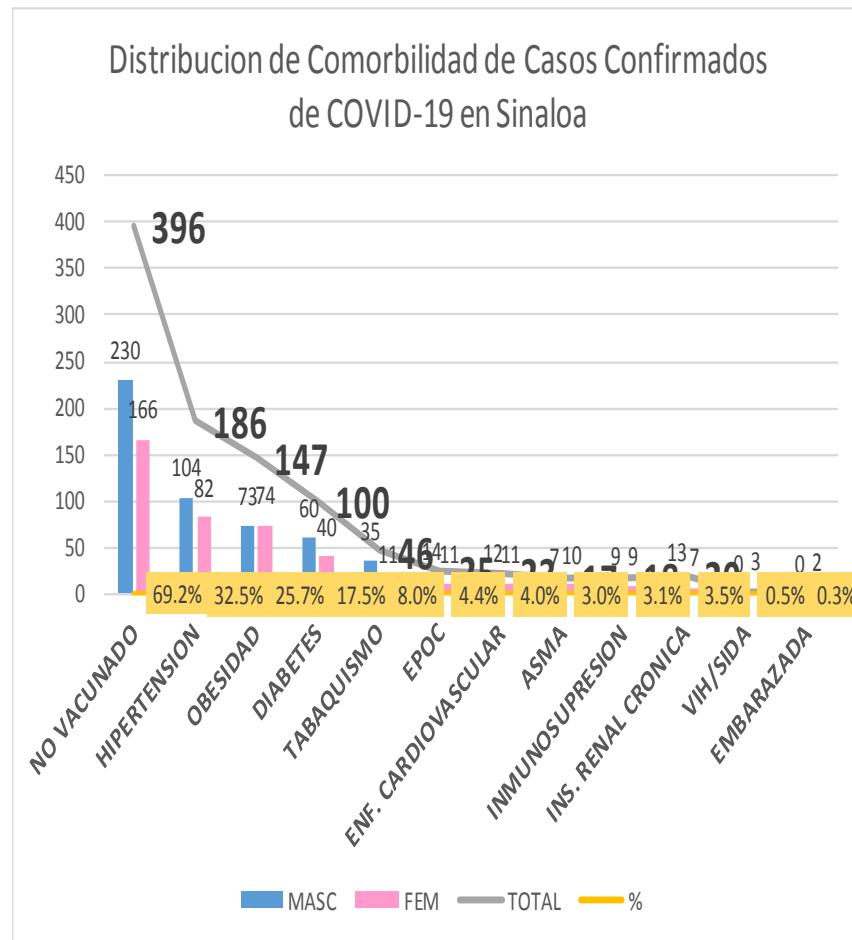


SERVICIOS DE SALUD DE SINALOA

SUBDIRECCION DE EPIDEMIOLOGIA



CONFIRMADOS				
572	317	255		
COMORBILIDAD	MASC	FEM	TOTAL	%
NO VACUNADO	230	166	396	69.2%
HIPERTENSION	104	82	186	32.5%
OBESIDAD	73	74	147	25.7%
DIABETES	60	40	100	17.5%
TABAQUISMO	35	11	46	8.0%
EPOC	14	11	25	4.4%
ENF. CARDIOVASCULAR	12	11	23	4.0%
ASMA	7	10	17	3.0%
INMUNOSUPRESION	9	9	18	3.1%
INS. RENAL CRONICA	13	7	20	3.5%
VIH/SIDA	0	3	3	0.5%
EMBARAZADA	0	2	2	0.3%



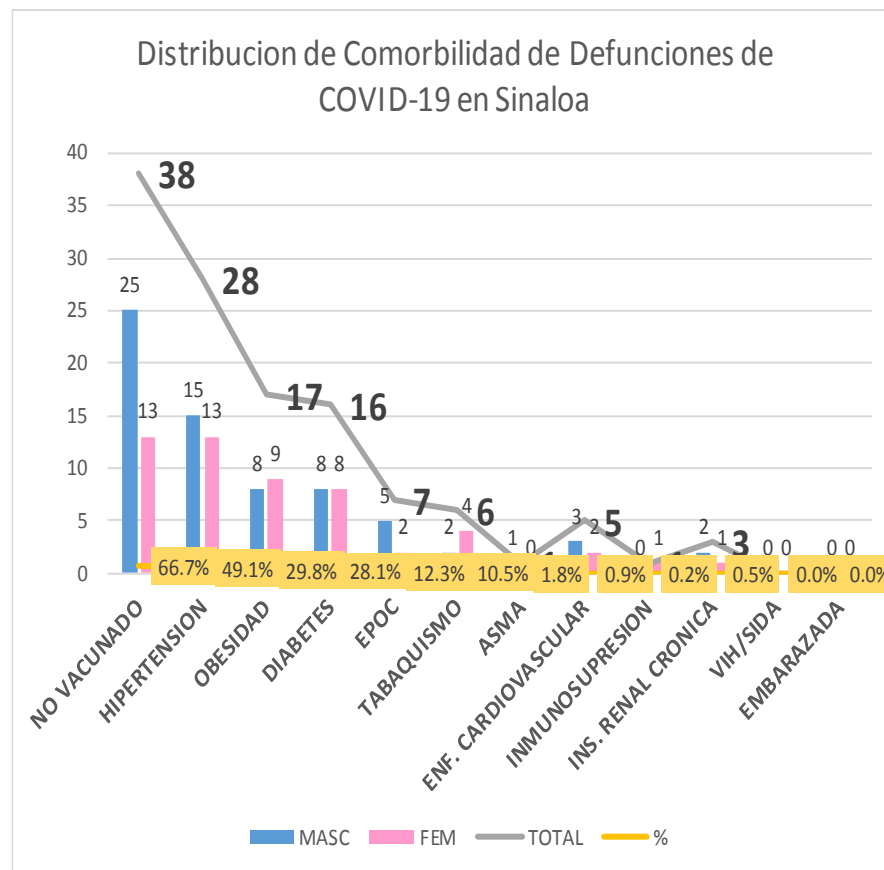


SERVICIOS DE SALUD DE SINALOA

SUBDIRECCION DE EPIDEMIOLOGIA



DEFUNCIONES				
57	36	21		
COMORBILIDAD	MASC	FEM	TOTAL	%
NO VACUNADO	25	13	38	66.7%
HIPERTENSION	15	13	28	49.1%
OBESIDAD	8	9	17	29.8%
DIABETES	8	8	16	28.1%
EPOC	5	2	7	12.3%
TABAQUISMO	2	4	6	10.5%
ASMA	1	0	1	1.8%
ENF. CARDIOVASCULAR	3	2	5	0.9%
INMUNOSUPRESION	0	1	1	0.2%
INS. RENAL CRONICA	2	1	3	0.5%
VIH/SIDA	0	0	0	0.0%
EMBARAZADA	0	0	0	0.0%



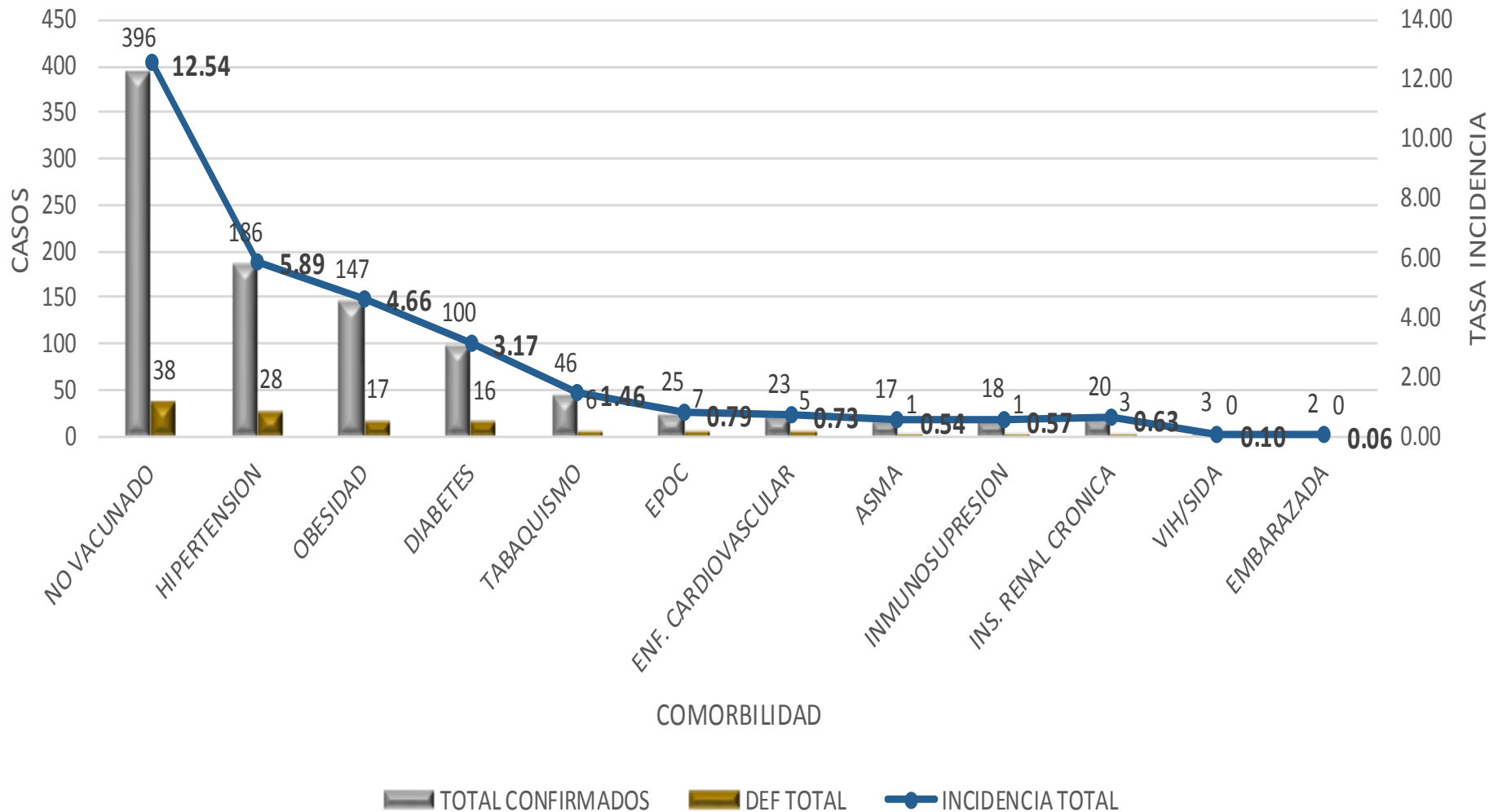


SERVICIOS DE SALUD DE SINALOA

SUBDIRECCION DE EPIDEMIOLOGIA



Grafico de Comorbilidad en Sinaloa de casos confirmados a COVID-19 con Tasa de Incidencia y Defunciones.





SERVICIOS DE SALUD DE SINALOA

SUBDIRECCION DE EPIDEMIOLOGIA



Gráfico de Comorbilidad en Sinaloa de casos confirmados a COVID-19 considerando el Grupo de Edad de 25 a 44 Años con Tasa de Incidencia y Defunciones.

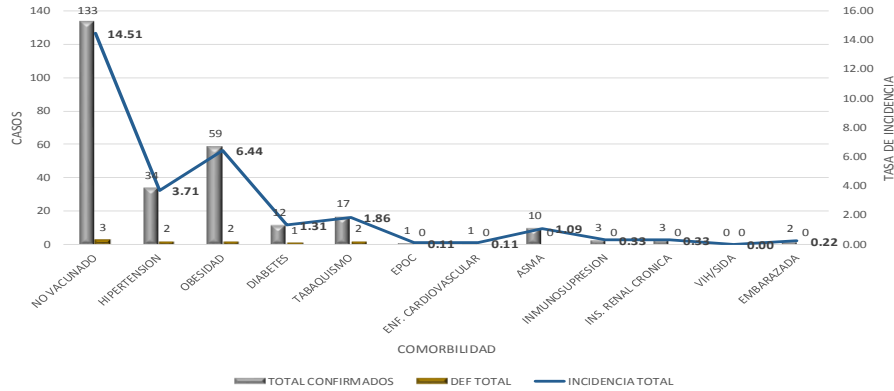


Gráfico de Comorbilidad en Sinaloa de casos confirmados a COVID-19 considerando el Grupo de Edad de 60 a 64 Años con Tasa de Incidencia y Defunciones.

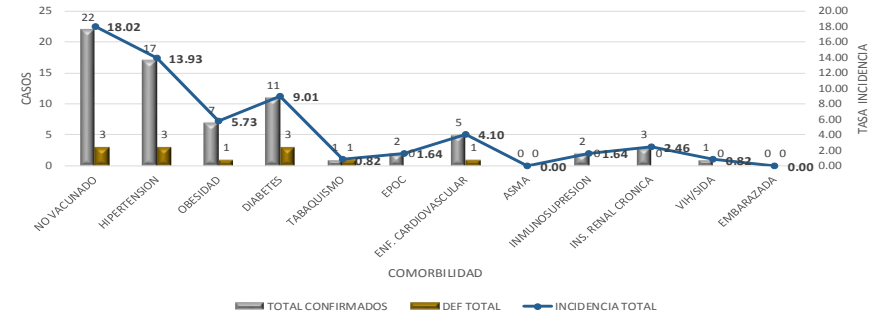


Gráfico de Comorbilidad en Sinaloa de casos confirmados a COVID-19 considerando el Grupo de Edad de 45 a 49 Años con Tasa de Incidencia y Defunciones.

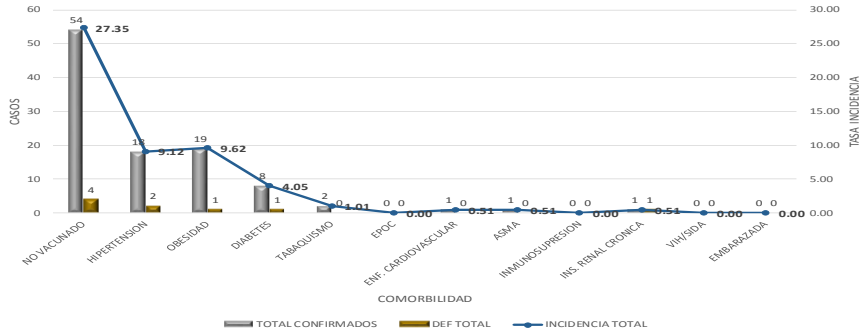


Gráfico de Comorbilidad en Sinaloa de casos confirmados a COVID-19 considerando el Grupo de Edad de 65 o mas Años con Tasa de Incidencia y Defunciones.

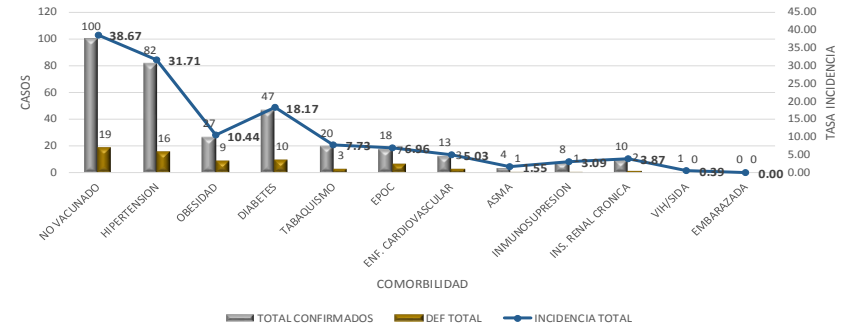


Gráfico de Comorbilidad en Sinaloa de casos confirmados a COVID-19 considerando el Grupo de Edad de 50 a 59 Años con Tasa de Incidencia y Defunciones.

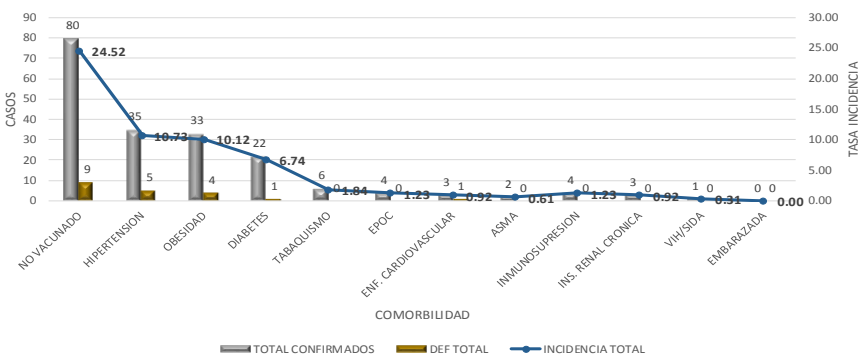
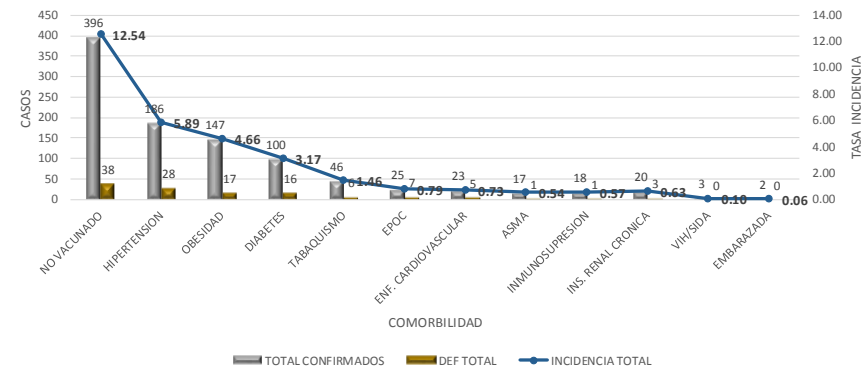


Gráfico de Comorbilidad en Sinaloa de casos confirmados a COVID-19 con Tasa de Incidencia y Defunciones.





SERVICIOS DE SALUD DE SINALOA

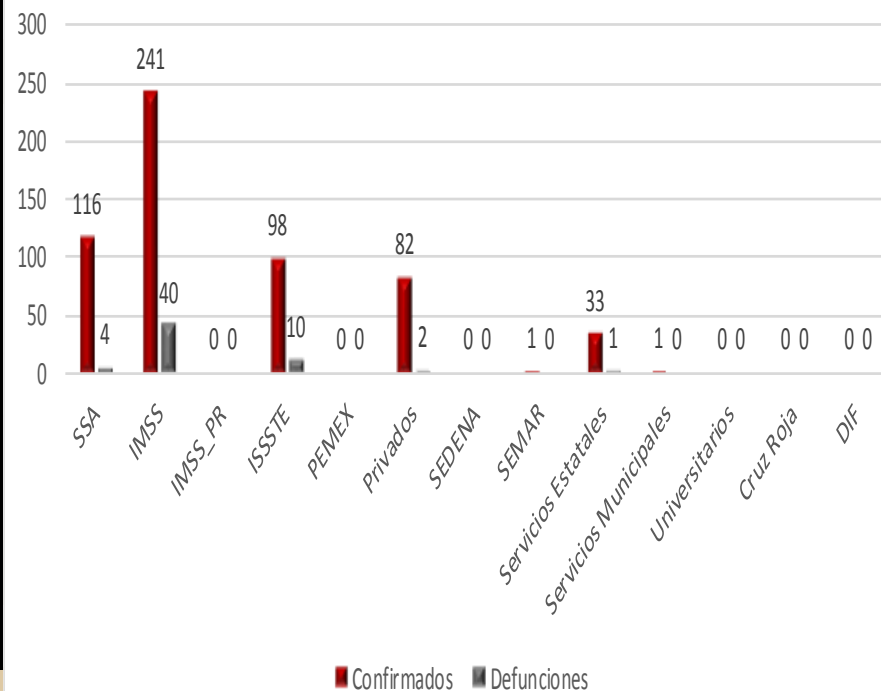
SUBDIRECCION DE EPIDEMIOLOGIA



CONFIRMADOS POR INSTITUCION EN PLATAFORMA POR COVID-19, SINALOA

Institucion	Notificados	Confirmados	%	Defunciones
SSA	635	116	20.3%	4
IMSS	1572	241	42.1%	40
IMSS_PR	35	0	0.0%	0
ISSSTE	200	98	17.1%	10
PEMEX	0	0	0.0%	0
Privados	257	82	14.3%	2
SEDENA	16	0	0.0%	0
SEMAR	26	1	0.2%	0
Servicios Estatales	56	33	5.8%	1
Servicios Municipales	4	1	0.2%	0
Universitarios	0	0	0.0%	0
Cruz Roja	0	0	0.0%	0
DIF	0	0	0.0%	0
Total	2801	572	100.0%	57

CASOS CONFIRMADOS CON DEFUNCIONES POR INSTITUCION EN PLATAFORMA POR COVID-19, SINALOA





SERVICIOS DE SALUD DE SINALOA

SUBDIRECCION DE EPIDEMIOLOGIA

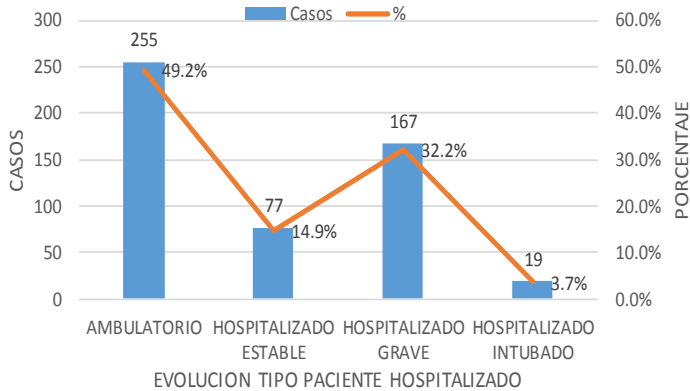


TIPO DE PACIENTE REG. CONFIRMADO POR COVID-19, SINALOA

TIPO DE PACIENTE CONFIRMADO POR COVID-19, SINALOA POR EVOLUCION DE GRAVEDAD AL 22/abr/2020

EVOLUCION HOSPITALARIA	Casos	%
AMBULATORIO	255	49.2%
HOSPITALIZADO ESTABLE	77	14.9%
HOSPITALIZADO GRAVE	167	32.2%
HOSPITALIZADO INTUBADO	19	3.7%
	518	100%

TIPO DE PACIENTE CONFIRMADO POR COVID-19, SINALOA POR EVOLUCION DE GRAVEDAD AL 22/abr/2020



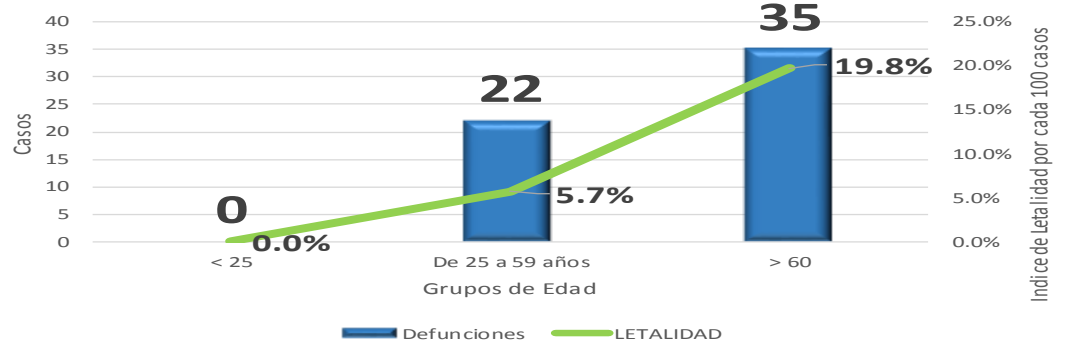
GRUPOS DE EDAD CONFIRMADOS POR COVID-19

GRUPOS DE EDAD	Notificados	%	Confirmados	%	Tasa de Incidencia	Defunciones	LETALIDAD
< 25	356	12.7%	10	1.7%	0.75	0	0.0%
De 25 a 59 años	1958	69.9%	385	67.3%	26.74	22	5.7%
> 60	487	17.4%	177	30.9%	46.49	35	19.8%
TOTAL	2801	100%	572	100%	18.12	57	10.0%

Covid-19 Casos Confirmados con Tasa de Incidencia por Grupo de Edad en Sinaloa



Covid-19 .- Letalidad y Defunciones por Grupo de Edad en Sinaloa





SERVICIOS DE SALUD DE SINALOA

SUBDIRECCION DE EPIDEMIOLOGIA



COMPARATIVO DE DEFUNCIONES ESTATAL Y NACIONAL SEGÚN OCUPACION ASOCIADOS A COVID-19

OCUPACIÓN	ESTATAL		NACIONAL	
	CASOS CONFIRMADOS COVID-19	DEFUNCIONES COVID-19	CASOS CONFIRMADOS COVID-20	DEFUNCIONES COVID-19
OTROS TRABAJADORES DE LA SALUD	21	1	401	7
MEDICOS	53	0	1124	22
ENFERMERAS	61	1	929	8
DENTISTAS	1	0	21	1
LABORATORISTAS	3	0	50	0
OTROS PROFESIONISTAS	13	1	603	37
ESTUDIANTES	10	0	383	1
JUBILADO / PENSIONADO	73	16	585	133
GERENTES O PROPIETARIOS DE EMPRESAS O NEGOCIOS	4	1	123	9
HOGAR	102	14	1375	200
COMERCIANTES DE MERCADOS FIJOS O AMBULANTES	10	2	587	67
CHOFERES	7	0	259	40
MAESTROS	13	0	127	8
CAMPESINOS	13	1	99	19
OBREROS	8	0	188	22
OTROS	51	2	1286	130
DESEMPLEADOS	22	5	282	56
EMPLEADOS	107	13	2079	189
	572	57	10501	949

Fuente: Plataforma Nacional de Vigilancia Epidemiologica COVID-19. Acumulados al 22/abr/2020



SERVICIOS DE SALUD DE SINALOA

SUBDIRECCION DE EPIDEMIOLOGIA



PRINCIPALES MANIFESTACIONES CLINICAS DE INICIO DE ESTUDIO DE CASO COVID-19

MANIFESTACION CLINICA EN CASOS	SINT CASOS	%
Tos	504	88.1%
Fiebre	495	86.5%
Cefalea	417	72.9%
Mialgias	357	62.4%
Ataque al estado general	341	59.6%
Artralgias	329	57.5%
Disnea	320	55.9%
Escalofrios	274	47.9%
Irritabilidad	239	41.8%
Odinofagia	228	39.9%
Rinorrea	204	35.7%
Dolor torácico	208	36.4%
Inicio súbito de los síntomas	203	35.5%
Polipnea	135	23.6%
Diarrea	118	20.6%
Dolor abdominal	74	12.9%
Vómito	60	10.5%
Conjuntivitis	54	9.4%
Cianosis	24	4.2%

MANIFESTACION CLINICA EN DEFUNCIONES	SINT DEFUNCION	%
Tos	50	87.7%
Fiebre	52	91.2%
Disnea	43	75.4%
Cefalea	43	75.4%
Ataque al estado general	36	63.2%
Mialgias	35	61.4%
Artralgias	32	56.1%
Dolor torácico	24	42.1%
Inicio súbito de los síntomas	23	40.4%
Odinofagia	20	35.1%
Polipnea	21	36.8%
Escalofrios	19	33.3%
Irritabilidad	17	29.8%
Rinorrea	15	26.3%
Diarrea	10	17.5%
Conjuntivitis	6	10.5%
Dolor abdominal	7	12.3%
Cianosis	5	8.8%
Vómito	2	3.5%



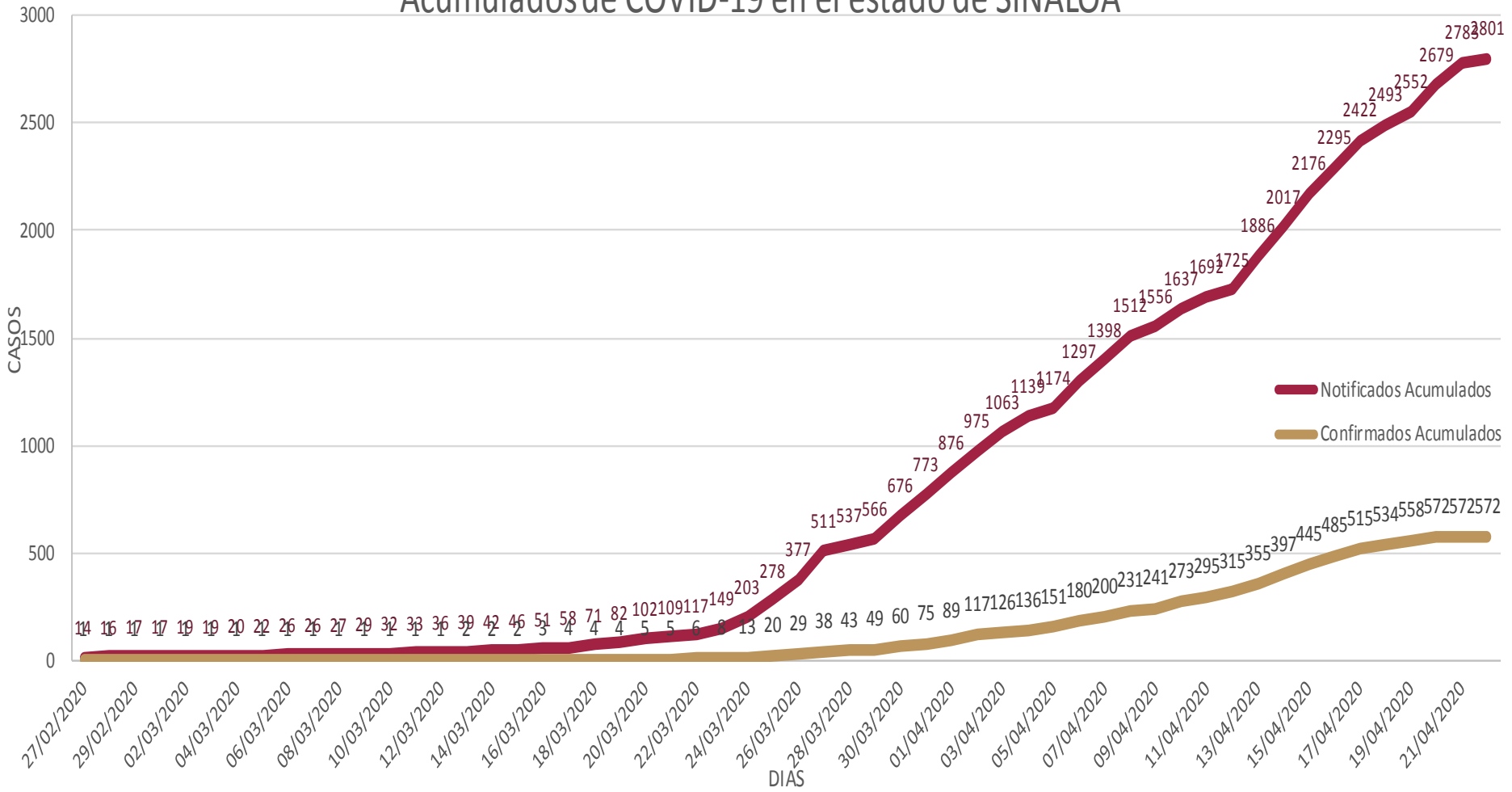
SERVICIOS DE SALUD DE SINALOA

SUBDIRECCION DE EPIDEMIOLOGIA



COMPORTAMIENTO DE LA NOTIFICACION [COVID-19] SINALOA

Comportamiento en línea de tiempo de casos Notificados y Confirmados
Acumulados de COVID-19 en el estado de SINALOA





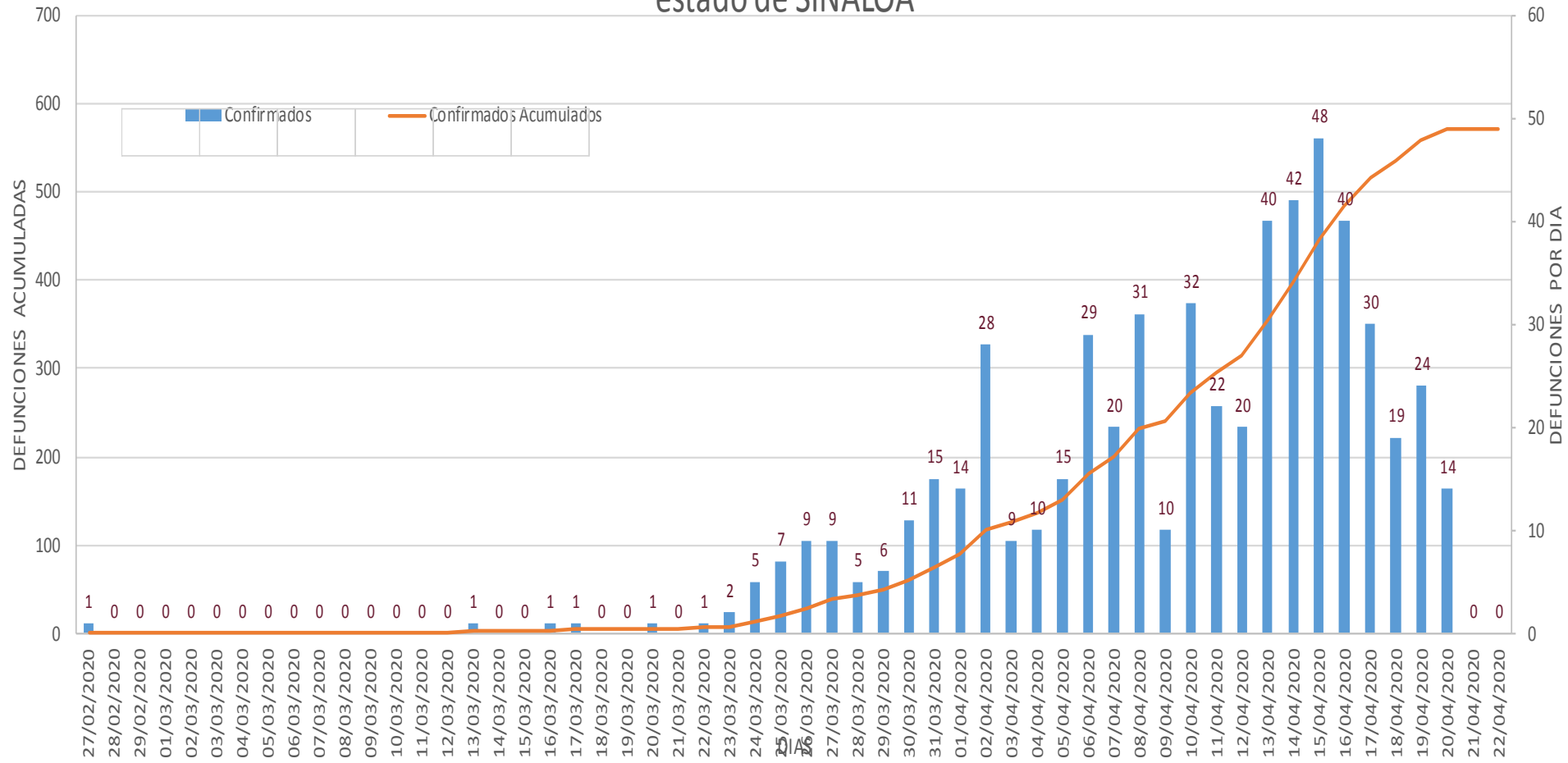
SERVICIOS DE SALUD DE SINALOA

SUBDIRECCION DE EPIDEMIOLOGIA



COMPORTAMIENTO DE LA NOTIFICACION [COVID-19] SINALOA

Comportamiento en línea de tiempo de casos Confirmados Acumulados de COVID-19 en el estado de SINALOA





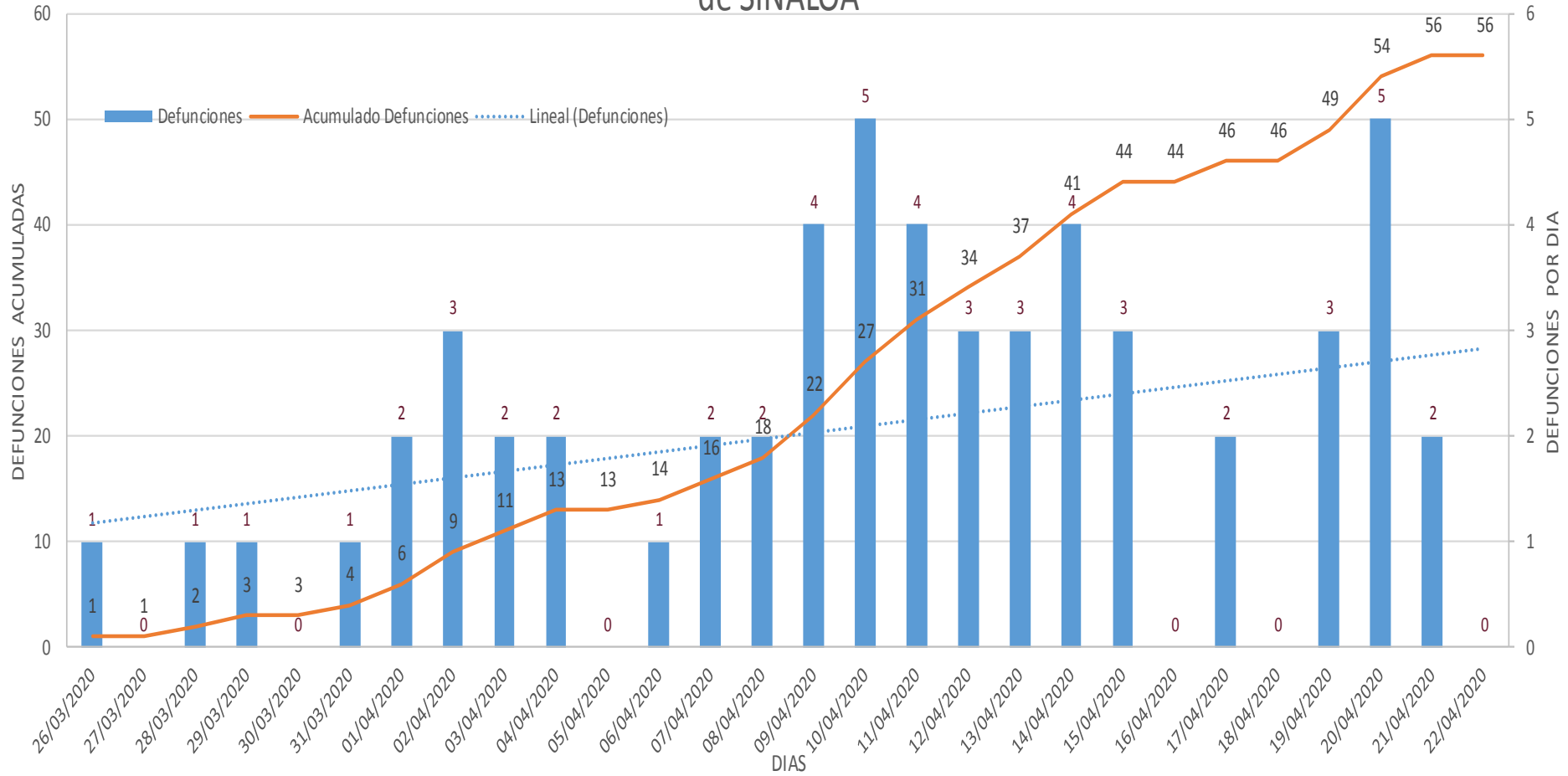
SERVICIOS DE SALUD DE SINALOA

SUBDIRECCION DE EPIDEMIOLOGIA



COMPORTAMIENTO DE LA NOTIFICACION [COVID-19] SINALOA

Comportamiento en línea de tiempo de Defunciones Acumulados de COVID-19 en el estado de SINALOA





SERVICIOS DE SALUD DE SINALOA

SUBDIRECCION DE EPIDEMIOLOGIA

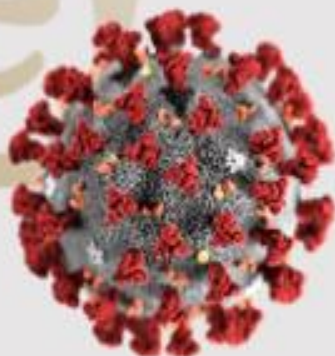


LISTADO DE CASOS COVID-19 NUEVOS REPORTADOS EL DIA 20/04/2020

SECTOR	UNIDAD	SEXO	EDAD	LOCALIDAD DE RESIDENCIA	EVOLUCION	FECHA DEFUNCION	FECHA DE INICIO SINTOMAS	RESULTADO DEFINITIVO	FECHA DE RESULTADO
ESTATAL	HOSPITAL CIVIL DE CULIACAN	MASCULINO	60	CULIACAN ROSALES	CASO GRAVE -	0	09/04/2020	SARS-CoV-2	20/04/2020
ESTATAL	HOSPITAL CIVIL DE CULIACAN	FEMENINO	44	CULIACAN ROSALES	CASO GRAVE -	0	14/04/2020	SARS-CoV-2	20/04/2020
ESTATAL	HOSPITAL CIVIL DE CULIACAN	MASCULINO	51	CULIACAN ROSALES	CASO GRAVE -	0	17/04/2020	SARS-CoV-2	20/04/2020
IMSS	HGR 1 CULIACAN	MASCULINO	74	CULIACAN ROSALES	CASO GRAVE -	0	08/04/2020	SARS-CoV-2	20/04/2020
IMSS	HGR 1 CULIACAN	FEMENINO	51	CULIACAN ROSALES	CASO GRAVE -	0	07/04/2020	SARS-CoV-2	20/04/2020
IMSS	HGR 1 CULIACAN	MASCULINO	63	CULIACAN ROSALES	EN TRATAMIENTO	0	14/04/2020	SARS-CoV-2	20/04/2020
IMSS	HGR 1 CULIACAN	FEMENINO	73	CULIACAN ROSALES	EN TRATAMIENTO	0	14/04/2020	SARS-CoV-2	20/04/2020
IMSS	HGR 1 CULIACAN	MASCULINO	68	CULIACAN ROSALES	EN TRATAMIENTO	0	16/04/2020	SARS-CoV-2	20/04/2020
IMSS	HGR 1 CULIACAN	FEMENINO	39	CULIACAN ROSALES	EN TRATAMIENTO	0	13/04/2020	SARS-CoV-2	20/04/2020
IMSS	HGR 1 CULIACAN	FEMENINO	36	CULIACAN ROSALES	EN TRATAMIENTO	0	17/04/2020	SARS-CoV-2	20/04/2020
IMSS	UMF 35 CULIACAN	FEMENINO	53	CULIACAN ROSALES	EN TRATAMIENTO	0	18/04/2020	SARS-CoV-2	20/04/2020
IMSS	HGR 1 CULIACAN	FEMENINO	46	CULIACAN ROSALES	EN TRATAMIENTO	0	14/04/2020	SARS-CoV-2	20/04/2020
IMSS	HGR 1 CULIACAN	MASCULINO	62	CULIACAN ROSALES	EN TRATAMIENTO	0	17/04/2020	SARS-CoV-2	20/04/2020
IMSS	UMF 37 LOS MOCHIS	MASCULINO	56	LOS MOCHIS	EN TRATAMIENTO	0	12/04/2020	SARS-CoV-2	20/04/2020
ISSSTE	C.M.F. CULIACAN	MASCULINO	54	CULIACAN ROSALES	EN TRATAMIENTO	0	17/04/2020	SARS-CoV-2	20/04/2020
ISSSTE	C.M.F. CULIACAN	FEMENINO	59	CULIACAN ROSALES	CASO GRAVE -	0	14/04/2020	SARS-CoV-2	20/04/2020
IMSS	UMF 46 CULIACAN	MASCULINO	33	CULIACAN ROSALES	EN TRATAMIENTO	0	08/04/2020	SARS-CoV-2	20/04/2020
ISSSTE	C.H. LOS MOCHIS	FEMENINO	42	LOCALIDAD SIN NOMBRE	CASO NO GRAVE	0	14/04/2020	SARS-CoV-2	20/04/2020
PRIVADA	SANATORIO CEMSI CHAPULTEPEC	FEMENINO	63	CULIACAN ROSALES	CASO GRAVE -	0	13/04/2020	SARS-CoV-2	20/04/2020
IMSS	UMF 36 CULIACAN	MASCULINO	68	CULIACAN ROSALES	EN TRATAMIENTO	0	16/04/2020	SARS-CoV-2	20/04/2020
IMSS	UMF 36 CULIACAN	MASCULINO	29	CULIACAN ROSALES	EN TRATAMIENTO	0	15/04/2020	SARS-CoV-2	20/04/2020
PRIVADA	MEDICA DE LA CIUDAD	MASCULINO	49	EL CAPULE	CASO GRAVE -	0	10/04/2020	SARS-CoV-2	20/04/2020
SSA	HOSPITAL GENERAL CULIACAN	FEMENINO	52	CULIACAN ROSALES	CASO NO GRAVE	0	08/04/2020	SARS-CoV-2	20/04/2020
ISSSTE	C.M.F. CULIACAN	FEMENINO	55	CULIACAN ROSALES	CASO GRAVE -	0	11/04/2020	SARS-CoV-2	20/04/2020
ISSSTE	C.H. LOS MOCHIS	MASCULINO	45	LOCALIDAD SIN NOMBRE	CASO NO GRAVE	0	09/04/2020	SARS-CoV-2	20/04/2020
ISSSTE	C.H. LOS MOCHIS	FEMENINO	47	LOS MOCHIS	CASO NO GRAVE	0	05/04/2020	SARS-CoV-2	20/04/2020
ISSSTE	C.M.F. CULIACAN	MASCULINO	75	CULIACAN ROSALES	CASO GRAVE -	0	04/04/2020	SARS-CoV-2	20/04/2020
SSA	OFICINAS JURISDICCIONALES	FEMENINO	43	LOS MOCHIS	EN TRATAMIENTO	0	10/04/2020	SARS-CoV-2	20/04/2020
SSA	JURISDICCION SANITARIA IV CULIACAN	MASCULINO	39	CULIACAN ROSALES	SEGUIMIENTO DO	0	07/04/2020	SARS-CoV-2	20/04/2020
SSA	JURISDICCION SANITARIA IV CULIACAN	MASCULINO	29	CULIACAN ROSALES	SEGUIMIENTO DO	0	09/04/2020	SARS-CoV-2	20/04/2020
SSA	OFICINAS JURISDICCIONALES	FEMENINO	33	LOS MOCHIS	SEGUIMIENTO DO	0	16/04/2020	SARS-CoV-2	20/04/2020
SSA	JURISDICCION SANITARIA IV CULIACAN	MASCULINO	49	CULIACAN ROSALES	SEGUIMIENTO DO	0	12/04/2020	SARS-CoV-2	20/04/2020
PRIVADA	MEDICA DE LA CIUDAD	MASCULINO	43	CULIACAN ROSALES	CASO NO GRAVE	0	04/04/2020	SARS-CoV-2	20/04/2020
SSA	JURISDICCION SANITARIA IV CULIACAN	FEMENINO	32	CULIACAN ROSALES	SEGUIMIENTO DO	0	13/04/2020	SARS-CoV-2	20/04/2020

SERVICIOS DE SALUD DE SINALOA

REPORTE COVID-19



SALUD

SECRETARÍA DE SALUD

Dr. José Pablo Güémez Álvarez

Jefe De Departamento de Vigilancia Epidemiológica

FUENTES:

1.-Plataforma SINAVE/Covid19

(Utilizado para Informes Nacionales así como para el Estado de Sinaloa)

2.-European Centre for Disease Prevention and Control

Publications data geographic distribution covid-19 cases worldwide (Information del panorama Mundial)

3.- OMS (Organización Mundial de la Salud)

<https://www.who.int/es>

