



SERVICIOS DE SALUD DE SINALOA

SUBDIRECCIÓN DE VIGILANCIA EPIDEMIOLÓGICA



JUEVES, 22 DE SEPTIEMBRE DEL 2022

27/FEB/2020 AL 22/SEP/2022, 938 DÍAS TRANSCURRIDOS DE COVID-19 EN SINALOA

COVID-19 SINALOA

COMUNICADO TECNICO DIARIO



Nota: Este comunicado contiene información preliminar y sus datos pueden variar sin previo aviso, datos presentados disponibles a la fecha y corte especificados.



Dr. Rafael Martínez Rocha
Jefe de Depto. De Vigilancia
Epidemiológica
Servicios de Salud de Sinaloa



SALUD

SECRETARÍA DE SALUD

DGE

DIRECCIÓN GENERAL
DE EPIDEMIOLOGÍA

PLATAFORMA SINAVE/SISVER



SITUACION GENERAL EN EL ESTADO DE SINALOA POR SARS-COV 2



SERVICIOS DE SALUD DE SINALOA

SINALOA , PLATAFORMA DE VIGILANCIA EPIDEMIOLOGICA COVID-19

MUNICIPIOS	NOTIFICADOS ACUMULADO AL 22/sep/2022			RESULTADO FINAL						
	AMBOS GENEROS	FEMENINOS	MASCULINOS	RESULTADO NEGATIVO	RESULTADO INFLUENZA	OTROS DX	POSITIVO SARS-CoV-2	SOSPECHOSOS	DEFUNCION (+) Sars-CoV-2	CASOS ACTIVOS *
AHOME	64,183	36,433	27,750	33,212	91	451	28,935	439	1,722	40
CHOIX	963	513	450	458	11	16	468	1	49	1
EL FUERTE	6,068	3,431	2,637	2,682	144	56	3,235	11	287	2
GUASAVE	40,122	23,196	16,926	20,465	143	651	15,375	77	1,067	28
SINALOA	3,183	1,792	1,391	1,809	11	58	1,178	7	154	0
ANGOSTURA	2,854	1,582	1,272	1,254	9	18	1,521	4	171	3
MOCORITO	1,750	953	797	924	14	29	725	7	110	3
SALVADOR ALVARADO	8,406	4,886	3,520	4,121	23	40	4,102	13	288	11
BADIRAGUATO	2,415	1,357	1,058	1,397	427	44	899	6	40	0
CULIACAN	197,550	114,912	82,638	106,002	249	1,916	80,638	3,065	3,569	304
NAVOLATO	10,760	6,148	4,612	5,286	21	98	4,983	57	353	6
COSALA	1,311	664	647	573	9	14	512	4	15	0
ELOTA	3,743	2,050	1,693	2,118	9	33	1,466	1	68	0
SAN IGNACIO	794	441	353	392	0	12	375	1	31	1
CONCORDIA	625	330	295	284	63	7	304	5	48	1
MAZATLAN	64,897	36,394	28,503	34,899	97	518	26,394	895	1,660	43
ESCUINAPA	4,536	2,581	1,955	2,009	32	102	2,215	4	159	0
ROSARIO	3,648	1,934	1,714	1,491	6	37	1,986	4	114	6
TOTAL	417,808	239,597	178,211	219,376	1,359	4,100	175,311	4,601	9,905	449
OTRO ESTADO	6,609	3,905	3,848	5,273	14	4	2,159	170	109	6

NOTIFICADOS

417,808

NEGATIVOS

219,376

POSITIVOS

175,311

SOSPECHOSOS

4,601

DEFUNCIONES

9,905

HOSPITALIZADOS

20,726

TASAS E INDICES ACUMULADOS

TASA DE INCIDENCIA
ESTATAL X 100,000 HABS

5,468

INDICE DE LETALIDAD

5.65%

% POSITIVIDAD

42.0%

INDICE DE
HOSPITALIZACION

11.7%



CASOS ACTIVOS*: Caso Confirmado Positivo con fecha de inicio de sintomas en los ultimos 14 dias.



CASOS ACTIVOS POR MUNICIPIO EN EL ESTADO DE SINALOA POR SARS-COV 2



ACTIVOS ESTIMADOS

449

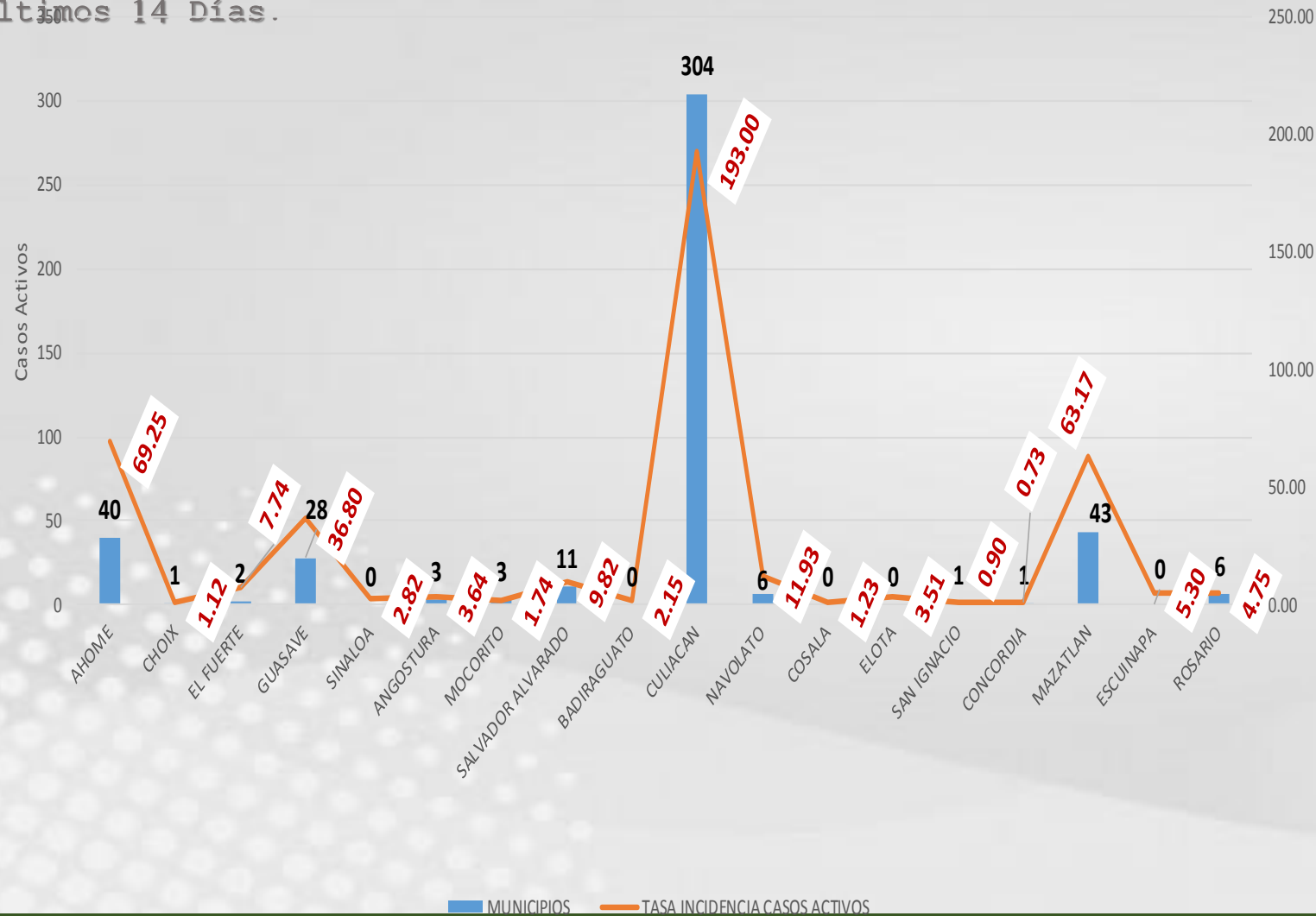
HOSPITALIZADOS

15

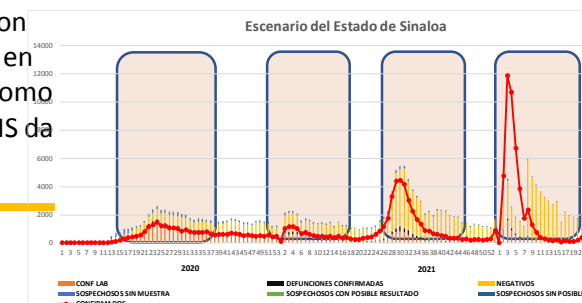
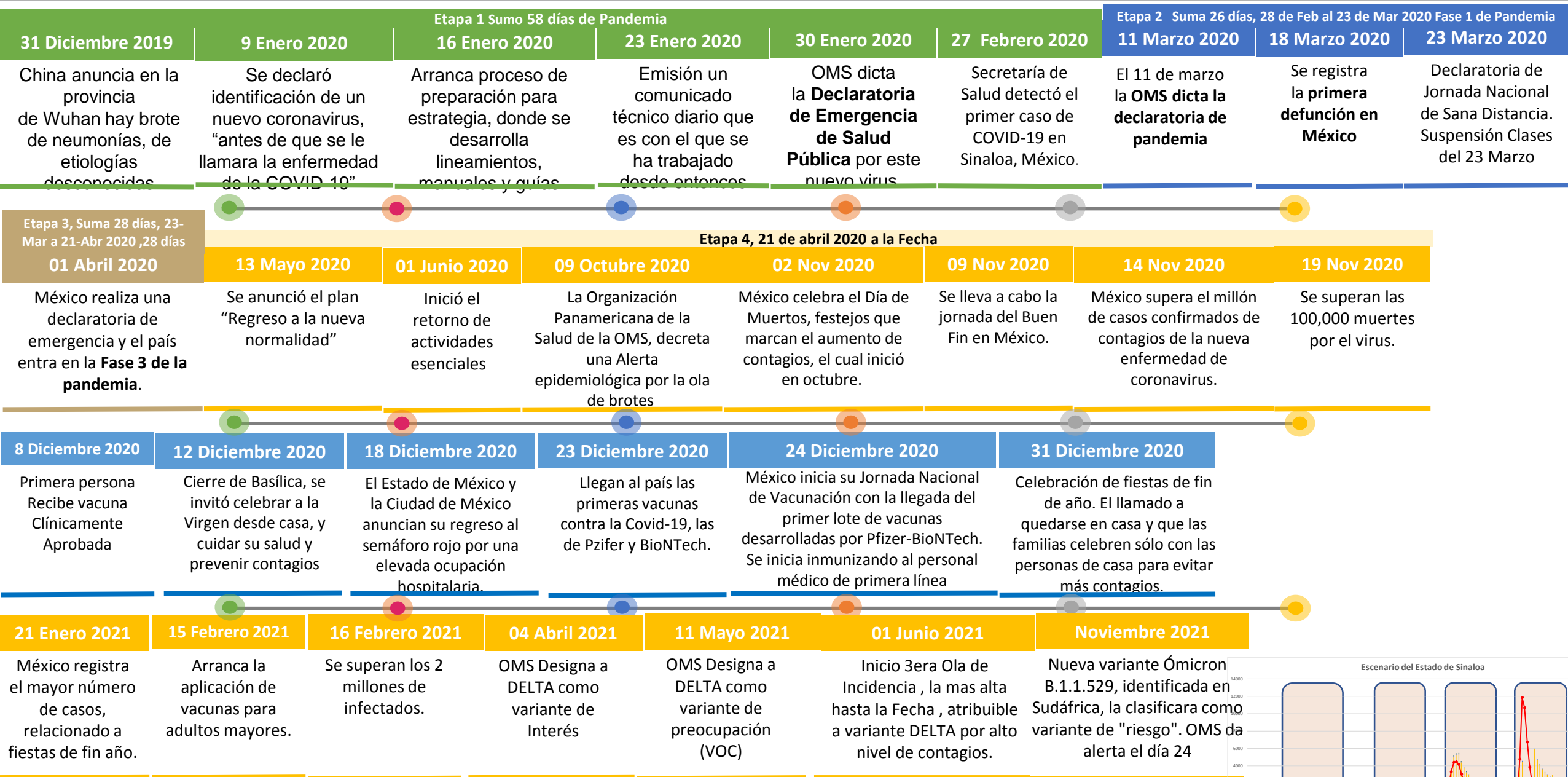
AMBULATORIOS

434

CASO ACTIVO: Caso Confirmado Positivo con Fecha de Inicio de Síntomas en los Últimos 14 Días.



CRONOLOGIA COVID-19, FASES, ETAPAS Y FECHAS



La primera ola empezó cuando inició la epidemia, en febrero de 2020 hasta Septiembre
 La segunda ola epidémica fue en octubre de 2020 y llegó un punto máximo en abril de 2021
 La Tercer ola epidémica Inicio en Junio de 2021 a Noviembre

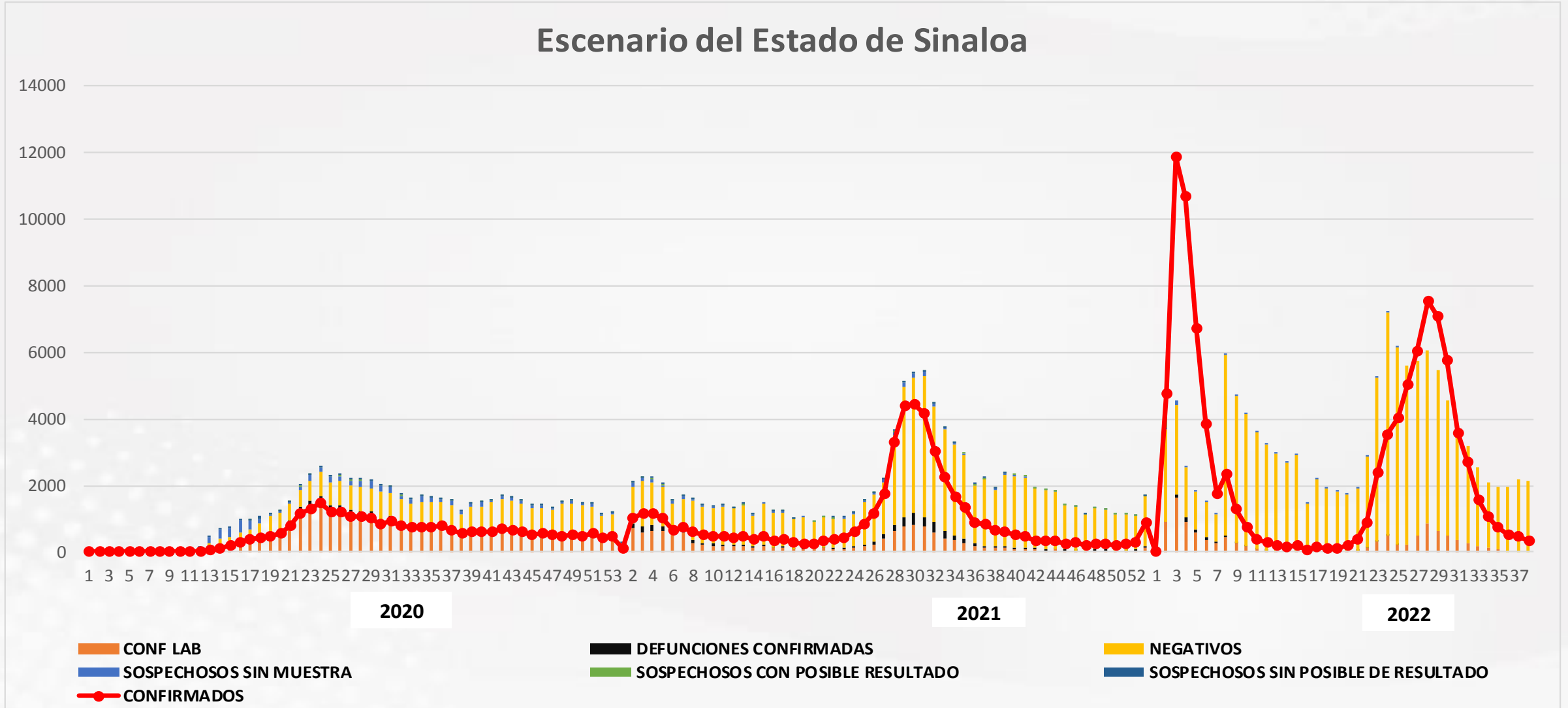


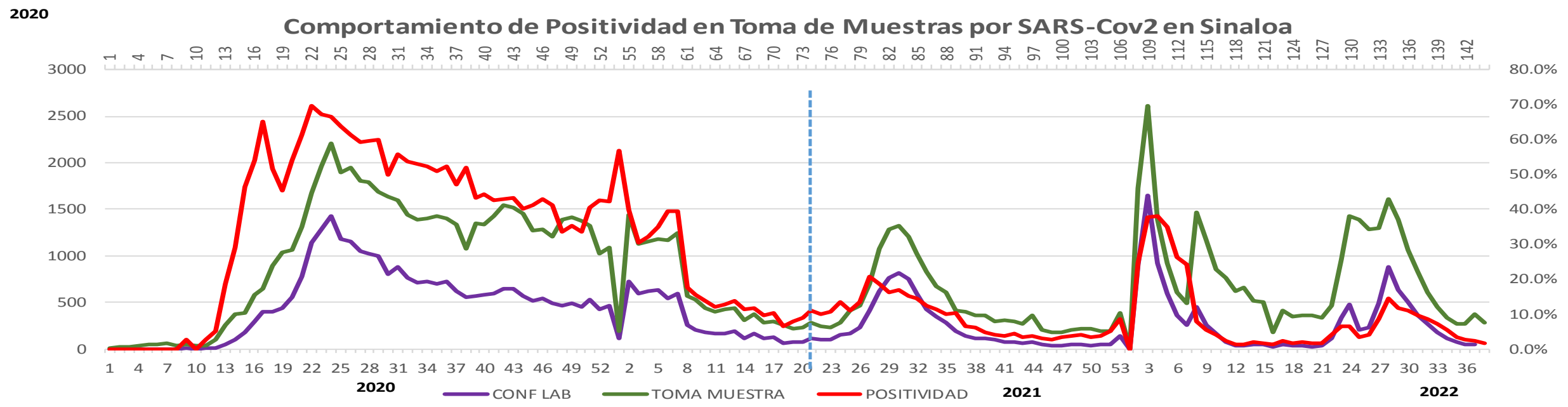
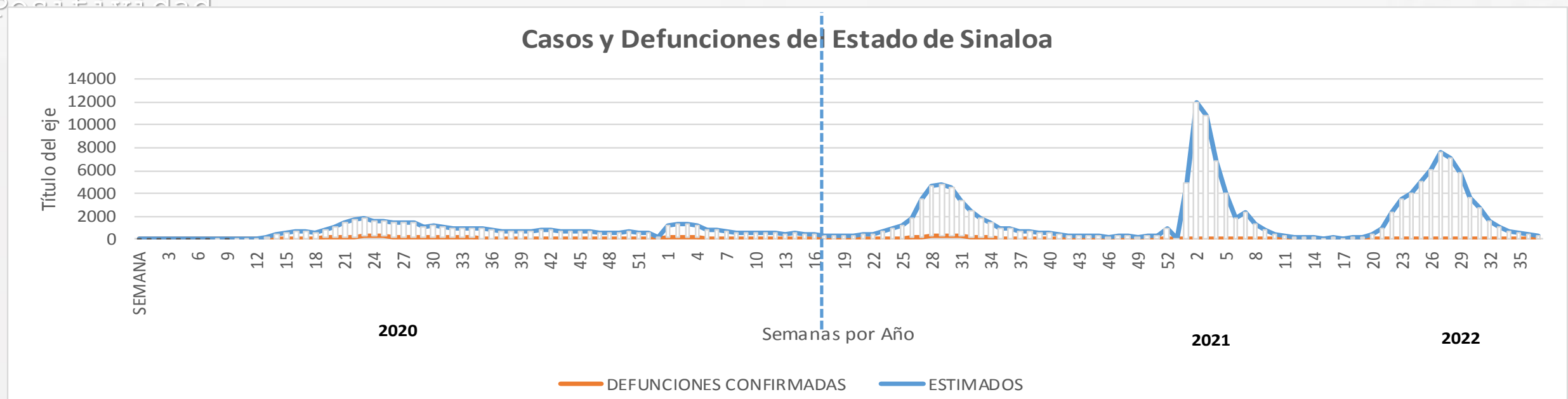


NOTIFICADOS

417,808

Escenario del Estado de Sinaloa



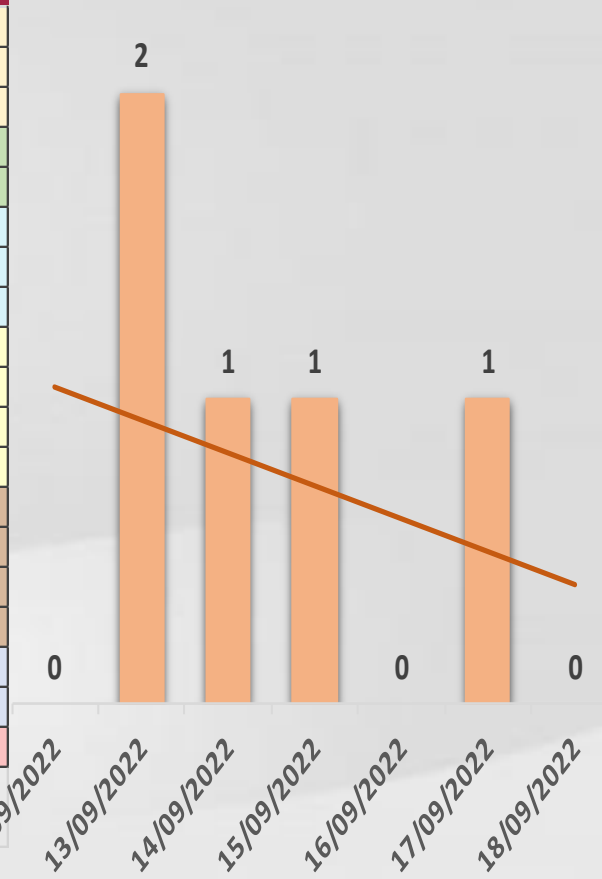





CONFIRMADOS SARS-COV 2 POR LESP EN SINALOA LOS ULTIMOS 10 DIAS



LISTA DE CASOS CONFIRMADOS POR LESP LOS ULTIMOS DIAS POR MUNICIPIO	CONFIRMADOS ACUMULADOS AL CORTE DE HOY 22/sep/2022	VENTANA DE RESPUESTA LESP CONFIRMADOS A SARS-COV-2			CASOS CONFIRMADOS A SARS-COV-2 LOS ULTIMOS 7 DIAS EVOLUCIONADOS EN PLATAFORMA SINAVE/SISVER							Total Casos Confirmados Últimos 10 Días
		21/09/2022	20/09/2022	19/09/2022	18/09/2022	17/09/2022	16/09/2022	15/09/2022	14/09/2022	13/09/2022	12/09/2022	
AHOME	28,935	0	0	0	0	0	0	0	0	1	0	1
CHOIX	468	0	0	0	0	0	0	0	0	0	0	0
EL FUERTE	3,235	0	0	0	0	0	0	0	0	0	0	0
GUASAVE	15,375	0	0	0	0	0	0	0	0	0	0	0
SINALOA	1,178	0	0	0	0	0	0	0	0	0	0	0
ANGOSTURA	1,521	0	0	0	0	0	0	0	0	0	0	0
MOCORITO	725	0	0	0	0	0	0	1	0	0	0	1
SALVADOR ALVARA	4,102	0	0	0	0	0	0	0	0	0	0	0
BADIRAGUATO	899	0	0	0	0	0	0	0	0	0	0	0
CULIACAN	80,638	0	0	2	0	1	0	0	1	1	0	5
NAVOLATO	4,983	0	0	0	0	0	0	0	0	0	0	0
COSALA	512	0	0	0	0	0	0	0	0	0	0	0
ELOTA	1,466	0	0	0	0	0	0	0	0	0	0	0
SAN IGNACIO	375	0	0	0	0	0	0	0	0	0	0	0
CONCORDIA	304	0	0	0	0	0	0	0	0	0	0	0
MAZATLAN	2,215	0	0	0	0	0	0	0	0	0	0	0
ESCUINAPA	26,394	0	0	0	0	0	0	0	0	0	0	0
ROSARIO	1,986	0	0	0	0	0	0	0	0	0	0	0
Total Estado	175,311	0	0	2	0	1	0	1	1	2	0	7
De Otros Estados	2,159	Fuente: Plataforma Nacional SINAVE/SISVER, Preliminar al Corte. Acumulados al 22/sep/2022, Por Municipio. Con Ventana de Tiempo de 3 días.										
Total	177,470	laboratorio y posible demanda de muestras así como de actualización en Plataforma.										






COVID-19 Sinaloa: Defunciones Confirmadas por Laboratorio a SARS-CoV-2



Notificadas por Municipio últimos 10 días.

LISTA DE CASOS DE DEFUNCIONES CONFIRMADAS POR LESP LOS ULTIMOS DIAS POR MUNICIPIO	CONFIRMADOS ACUMULADOS AL CORTE DE HOY 22/sep/2022	VENTANA DE RESPUESTA LESP CONFIRMADOS A SARS-COV-2			CASOS CONFIRMADOS A SARS-COV-2 LOS ULTIMOS 7 DIAS EVOLUCIONADOS EN PLATAFORMA SINAVE/SISVER							Total Defunciones Confirmadas a SARS-Cov2 los Últimos 10 Días
		21/09/2022	20/09/2022	19/09/2022	18/09/2022	17/09/2022	16/09/2022	15/09/2022	14/09/2022	13/09/2022	12/09/2022	
AHOME	1,722	0	0	0	0	0	0	0	0	0	0	0
CHOIX	49	0	0	0	0	0	0	0	0	0	0	0
EL FUERTE	287	0	0	0	0	0	0	0	0	0	0	0
GUASAVE	1,067	0	0	0	0	0	0	0	0	0	0	0
SINALOA	154	0	0	0	0	0	0	0	0	0	0	0
ANGOSTURA	171	0	0	0	0	0	0	0	0	0	0	0
MOCORITO	110	0	0	0	0	0	0	0	0	0	0	0
SALVADOR ALVARADO	288	0	0	0	0	0	0	0	0	0	0	0
BADIRAGUATO	40	0	0	0	0	0	0	0	0	0	0	0
CULIACAN	3,569	0	0	0	0	0	0	0	0	0	0	0
NAVOLATO	353	0	0	0	0	0	0	0	0	0	0	0
COSALA	15	0	0	0	0	0	0	0	0	0	0	0
ELOTA	68	0	0	0	0	0	0	0	0	0	0	0
SAN IGNACIO	31	0	0	0	0	0	0	0	0	0	0	0
CONCORDIA	48	0	0	0	0	0	0	0	0	0	0	0
MAZATLAN	159	0	0	0	0	0	0	0	0	0	0	0
ESCUINAPA	1,660	0	0	0	0	0	0	0	0	0	0	0
ROSARIO	114	0	0	0	0	0	0	0	0	0	0	0
Total Estado	9,905	0	0	0	0	0	0	0	0	0	0	0
De Otros Estados	109	Fuente: Plataforma Nacional SINAVE/SISVER, Preliminar al Corte. Acumulados al 22/sep/2022, Por Municipio. Con Ventana de Tiempo de 3 días.										
Total	10,014											



VENTANA DE TIEMPO: Lapso de respuesta considerado referente a los procesos de laboratorio y posible demanda de muestras, certificación por defunción, así como de actualización en Plataforma.

COVID-19 Sinaloa: Casos y Defunciones Positivas a SARS-CoV-2, por LESPS, Notificadas por Jurisdicción los últimos 10 días.



LISTA DE CASOS CONFIRMADOS POR LESP LOS ULTIMOS DIAS POR MUNICIPIO	CONFIRMADOS ACUMULADOS AL CORTE DE HOY 22/sep/2022	VENTANA DE RESPUESTA LESP CONFIRMADOS A SARS-COV-2			CASOS CONFIRMADOS A SARS-COV-2 LOS ULTIMOS 7 DIAS EVOLUCIONADOS EN PLATAFORMA SINAVE/SISVER							Total Confirmados por LESP en SISVER los Ultimos 10 Días	
		21/09/2022	20/09/2022	19/09/2022	18/09/2022	17/09/2022	16/09/2022	15/09/2022	14/09/2022	13/09/2022	12/09/2022		
Jurisdicción I, Los Mochis	32,638	0	0	0	0	0	0	0	0	1	0	1	
Jurisdicción II, Guasave	16,553	0	0	0	0	0	0	0	0	0	0	0	
Jurisdicción III, Guamuchil	6,348	0	0	0	0	0	0	1	0	0	0	1	
Jurisdicción IV, Culiacán	86,520	0	0	2	0	1	0	0	1	1	0	5	
Jurisdicción V, Mazatlán	2,353	0	0	0	0	0	0	0	0	0	0	0	
Jurisdicción VI, Escuinapa	30,899	0	0	0	0	0	0	0	0	0	0	0	
Total Estado	175,311	0	0	2	0	1	0	1	1	2	0	7	



LISTA DE DEFUNCIONES ULTIMOS DIAS POR JURISDICCIONES	DEFUNCIONES ACUMULADAS AL CORTE DE HOY 22/sep/2022	VENTANA DE RESPUESTA LESP CONFIRMADOS A SARS-COV-2			DEFUNCIONES CONFIRMADAS A SARS-COV-2 LOS ULTIMOS 7 DIAS EVOLUCIONADOS EN PLATAFORMA SINAVE/SISVER							Total Evoluciones a Defuncion en los Ultimos 10 Días	
		21/09/2022	20/09/2022	19/09/2022	18/09/2022	17/09/2022	16/09/2022	15/09/2022	14/09/2022	13/09/2022	12/09/2022		
Jurisdicción I, Los Mochis	2,058	0	0	0	0	0	0	0	0	0	0	0	
Jurisdicción II, Guasave	1,221	0	0	0	0	0	0	0	0	0	0	0	
Jurisdicción III, Guamuchil	569	0	0	0	0	0	0	0	0	0	0	0	
Jurisdicción IV, Culiacán	3,962	0	0	0	0	0	0	0	0	0	0	0	
Jurisdicción V, Mazatlán	114	0	0	0	0	0	0	0	0	0	0	0	
Jurisdicción VI, Escuinapa	1,981	0	0	0	0	0	0	0	0	0	0	0	
Total Estado	9,905	0	0	0	0	0	0	0	0	0	0	0	

VENTANA DE TIEMPO: Lapso de respuesta considerado referente a los procesos de laboratorio y posible demanda de muestras, certificación por defunción, así como de actualización en Plataforma.

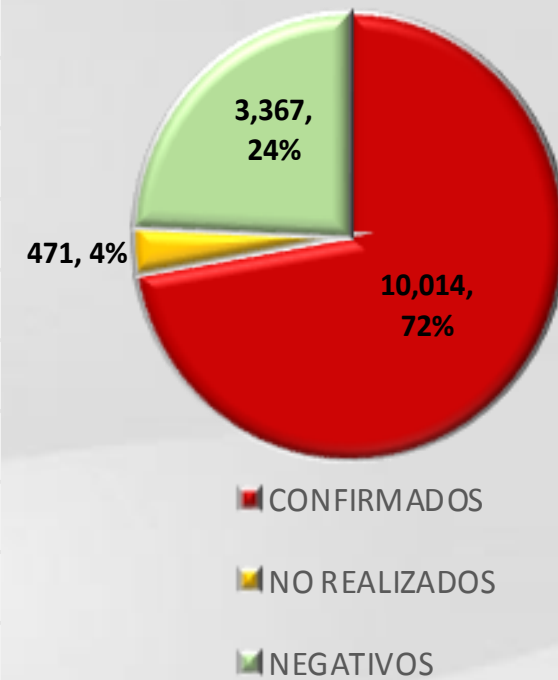
COVID-19 Sinaloa: Defunciones Confirmadas por Laboratorio, Asociación y Dictaminación a SARS-CoV-2 Notificadas al Estado.



COVID 19, SINALOA: DEFUNCIONES POR ASOCIACION Y DICTAMINACION CLINICA EPIDEMIOLOGICA

CLASIFICACION FINAL DE DEFUNCIONES AL 22/sep/2022	TOMA DE MUESTRA		TOTAL	TOTAL DEFUNCIONES
	SI	NO		
CONFIRMADO POR LABORATORIO	7,696	0	7,696	10,014
CONFIRMADO POR ANTIGENO	143	1,511	1,654	
CONFIRMADO POR ASOCIACION	22	99	121	
CONFIRMADO POR DICTAMINACION	43	500	543	
INVALIDO	4	0	4	471
NO REALIZADO	82	0	82	
SOSPECHOSO	48	337	385	
NEGATIVO	2,730	0	2,730	3,367
NEGATIVO ANTIGENO	16	621	637	
TOTAL	10,784	3,068	13,852	13,852

CLASIFICACION FINAL DE PRUEBAS SARS COV2 DE DEFUNCIONES



COVID-19 Sinaloa: Casos confirmados en personal de la salud por Institución



SARS-CoV-2 POR INSTITUCION Y	MEDICOS	ENFERMERAS	OTROS TRABAJADORES	LABORATORISTAS	DENTISTAS	TOTAL
SSA	1,306	1,523	1,385	98	138	4,450
IMSS	1,681	2,923	2,533	157	63	7,357
IMSS-OPORTUNIDADES	112	122	75	2	5	316
SEDENA	7	5	9	2	0	23
ISSSTE	460	697	322	39	17	1,535
SEMAR	19	28	9	2	2	60
MUNICIPAL	14	11	13	0	0	38
ESTATAL	103	53	31	4	0	191
PRIVADA	176	167	625	13	14	995
PEMEX	0	0	0	0	0	0
CRUZ ROJA	0	0	0	0	0	0
UNIVERSITARIO	1	0	0	0	0	1
TOTAL	3,879	5,529	5,002	317	239	14,966
	25.9%	36.9%	33.4%	2.1%	1.6%	100.0%

CONFIRMADOS DEL AREA DE LA SALUD	CASOS	DEFUNCIONES
MEDICOS	3,879	68
ENFERMERAS	5,529	20
OTROS TRABAJADORES DE LA SALUD	5,002	24
LABORATORISTAS	317	3
DENTISTAS	239	4
TOTAL	14,966	119



CUADROS ACUMULADOS CONFIRMADOS A SARS-COV 2 POR INSTITUCION EN EL ESTADO DE SINALOIA



CONFIRMADOS A SARS-COV2	CASOS	DEFUNCIONES
SSA	32,590	1,854
IMSS	98,644	5,844
IMSS-OPORTUNIDADES	2,505	94
SEDENA	731	83
ISSSTE	7,284	1,517
SEMAR	590	36
MUNICIPAL	237	16
ESTATAL	1,068	293
PRIVADA	33,784	276
PEMEX	7	1
CRUZ ROJA	0	0
UNIVERSITARIO	1	0
TOTAL	177,441	10,014

EMBARAZADAS POSITIVAS A SARS-COV2	CASOS	DEFUNCIONES
SSA	434	12
IMSS	1,124	6
IMSS-OPORTUNIDADES	72	0
SEDENA	14	0
ISSSTE	48	0
SEMAR	9	0
MUNICIPAL	2	0
ESTATAL	11	0
PRIVADA	374	1
PEMEX	0	0
CRUZ ROJA	0	0
UNIVERSITARIO	0	0
TOTAL	2,088	19

HOSPITALIZADOS CONFIRMADOS A SARS-COV2	CASOS HOSPITALIZADOS	DEFUNCIONES HOSPITALIZADOS
SSA	4,902	1,850
IMSS	10,318	5,797
IMSS-OPORTUNIDADES	254	92
SEDENA	325	81
ISSSTE	3,000	1,513
SEMAR	249	36
MUNICIPAL	64	16
ESTATAL	548	293
PRIVADA	1,065	276
PEMEX	1	1
CRUZ ROJA	0	0
UNIVERSITARIO	0	0
TOTAL	20,726	9,955

MENORES DE 18 AÑOS CONFIRMADOS A SARS-COV2	CASOS	DEFUNCIONES
SSA	3,014	8
IMSS	5,095	24
IMSS-OPORTUNIDADES	253	1
SEDENA	50	0
ISSSTE	197	2
SEMAR	26	0
MUNICIPAL	5	0
ESTATAL	45	0
PRIVADA	3,325	0
PEMEX	0	0
CRUZ ROJA	0	0
UNIVERSITARIO	0	0
TOTAL	12,010	35



COVID-19 SINALOA

COMUNICADO TECNICO DIARIO



Dr. Rosalino Flores Rocha
Subdirector De Vigilancia Epidemiológica

Dr. Rafael Martínez Rocha
Jefe de Depto. De Vigilancia Epidemiológica

Dr. Carlos Alberto Carlón Núñez
Coordinador Estatal SISVER



SALUD

SECRETARÍA DE SALUD

DGE

DIRECCIÓN GENERAL
DE EPIDEMIOLOGÍA

PLATAFORMA SINAVE/SISVER

Notificación de Eventos Emergentes con Impacto Epidemiológico al
667 758-70-00, ext. 40413.

E-mail: epidesin@yahoo.com.mx

Blvd. Alfonso Zaragoza Maytorena n° 2204, edificio "A", tercer piso,
Fraccionamiento Bonanzas, C.P. 80020, Culiacán, Sinaloa.



Bitácora diaria de CTD Covid-19 en
http://saludsinaloa.gob.mx/index.php/coronavirus_/
Apartado "Panorama Epidemiológico de COVID-19"