



SERVICIOS DE SALUD DE SINALOA

SUBDIRECCIÓN DE VIGILANCIA EPIDEMIOLÓGICA

COVID-19 SINALOA

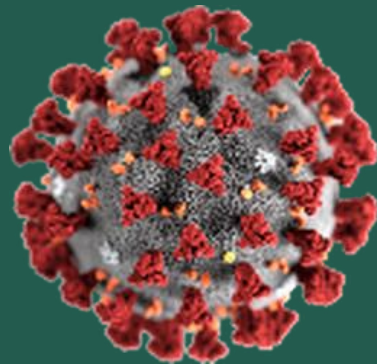
Comunicado Técnico Diario

NUEVA
NORMALIDAD

miércoles, 22 de septiembre de 2021

SALUD

SECRETARÍA DE SALUD



Dr. José Pablo Güémez Alvarez

Jefe de Depto. De Vigilancia Epidemiologica

Servicios de Salud de Sinaloa

Nota: Este comunicado contiene información preliminar y sus datos pueden variar sin previo aviso, datos presentados disponibles a la fecha y corte especificados.

TABLA POR MUNICIPIO DE RESIDENCIA DEL PACIENTE

SERVICIOS DE SALUD DE SINALOA										
SINALOA , PLATAFORMA DE VIGILANCIA EPIDEMIOLOGICA COVID-19										
Municipios	Notificados en Plataforma	Acumulados al 22/sep/2021		RESULTADO FINAL						Total Activos*
	Num.-	Femeninos	Masculinos	RESULTADO NEGATIVO	RESULTADO INFLUENZA	OTROS DX	POSITIVO SARS-CoV-2	SOSPECHOSOS	DEFUNCION (+) Sars-CoV-2	
AHOME	24,368	13,500	10,868	13,601	30	264	10,308	165	1,436	180
CHOIX	582	285	297	287	2	11	280	2	36	8
EL FUERTE	2,780	1,522	1,258	1,332	1	38	1,394	15	221	50
GUASAVE	17,122	9,449	7,673	8,419	4	1,522	7,070	107	884	116
SINALOA	1,648	878	770	953	0	49	642	4	123	5
ANGOSTURA	1,446	763	683	693	0	26	724	3	153	7
MOCORITO	924	480	444	489	0	27	405	3	89	14
SALVADOR ALVARADO	4,152	2,262	1,890	2,262	0	61	1,823	6	262	26
BADIRAGUATO	1,434	800	634	794	0	74	563	3	30	24
CULIACÁN	71,923	40,162	31,761	38,428	9	3,772	29,494	220	3,047	150
NAVOLATO	5,891	3,249	2,642	3,269	4	190	2,408	20	299	31
COSALÁ	1,011	502	509	443	0	197	368	3	13	10
ELOTA	2,344	1,267	1,077	1,321	1	51	970	1	55	41
SAN IGNACIO	469	258	211	174	0	7	288	0	26	0
CONCORDIA	377	191	186	171	0	0	190	0	43	1
MAZATLAN	23,161	12,659	10,502	10,609	1	1,738	10,688	125	1,412	74
ESCUINAPA	2,841	1,570	1,271	1,239	0	92	1,507	3	117	3
ROSARIO	2,305	1,210	1,095	972	1	60	1,267	5	92	2
Total	164,778	91,007	73,771	85,456	53	8,179	70,389	685	8,338	742
Otro Estado	870	345	525	420	0	51	394	5	78	

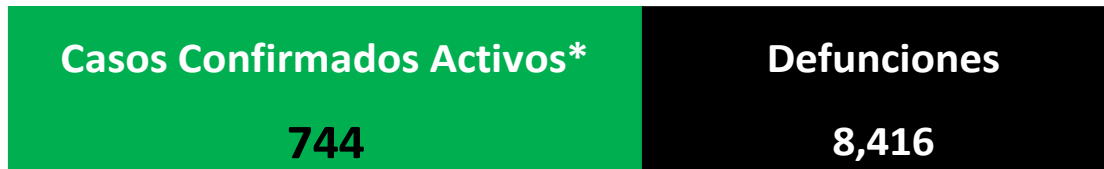
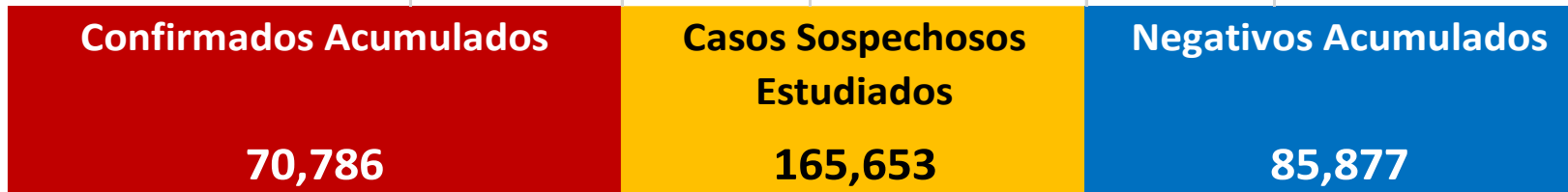
Fuente: Plataforma Nacional SISVER, Preliminar al Corte. Acumulados al 22/sep/2021 , Por Lugar de Residencia.

CASOS ACTIVOS*: Caso Confirmado Positivo con fecha de inicio de sintomas en los ultimos 14 dias.



COVID-19 SINALOA: Resumen de Casos

27 febrero 2020 - al miércoles, 22 de septiembre de 2021



* CASO ACTIVO: Caso Confirmado Positivo con Fecha de Inicio de Síntomas en los Últimos 14 Días



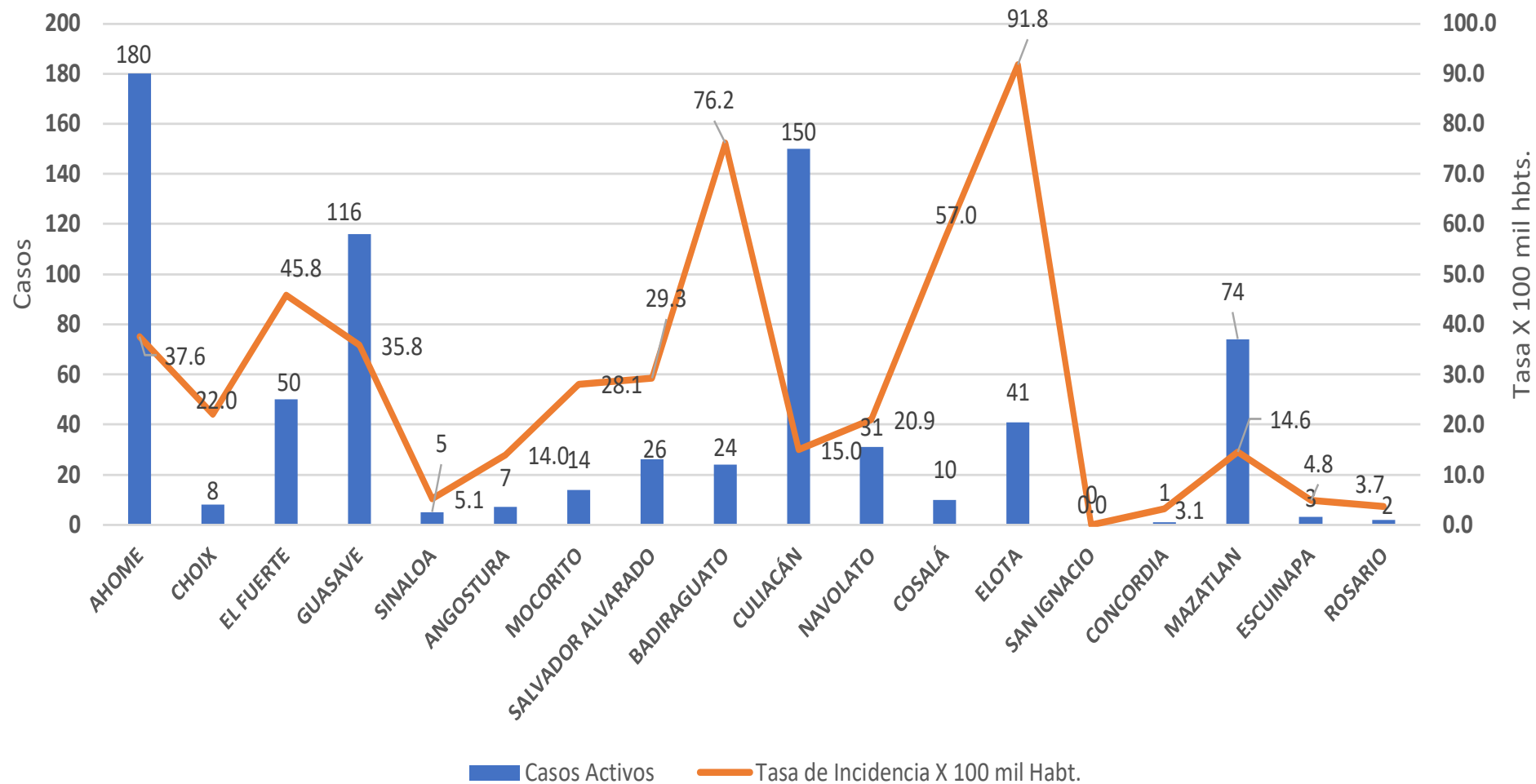
573 Días

[27/02/2020 - 22/09/2021]

Días de COVID-19 en SINALOA

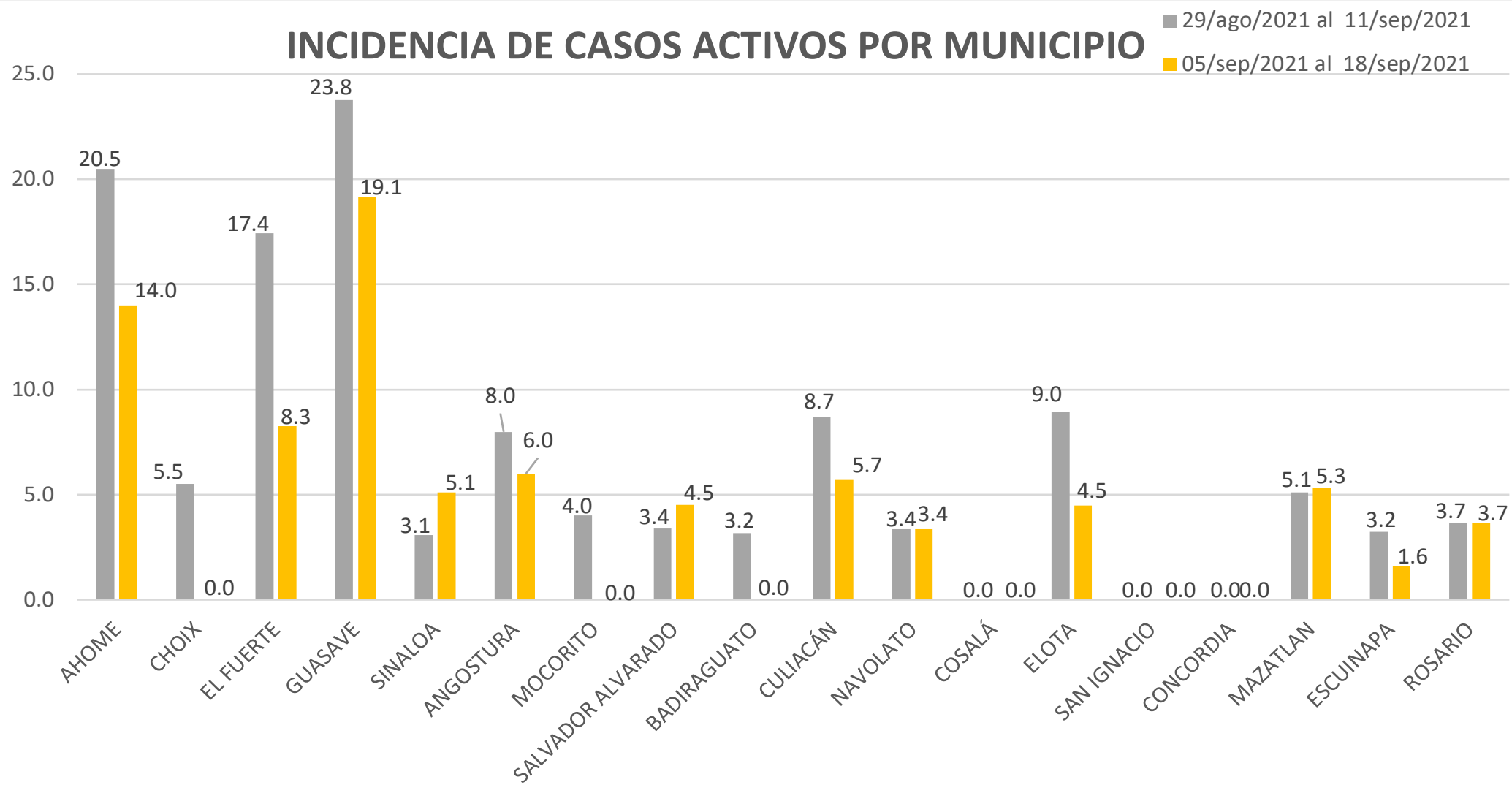


Casos Confirmados* Activos, de COVID-19 por Municipio al día de hoy 22/sep/2021





INCIDENCIA DE CASOS ACTIVOS POR MUNICIPIO

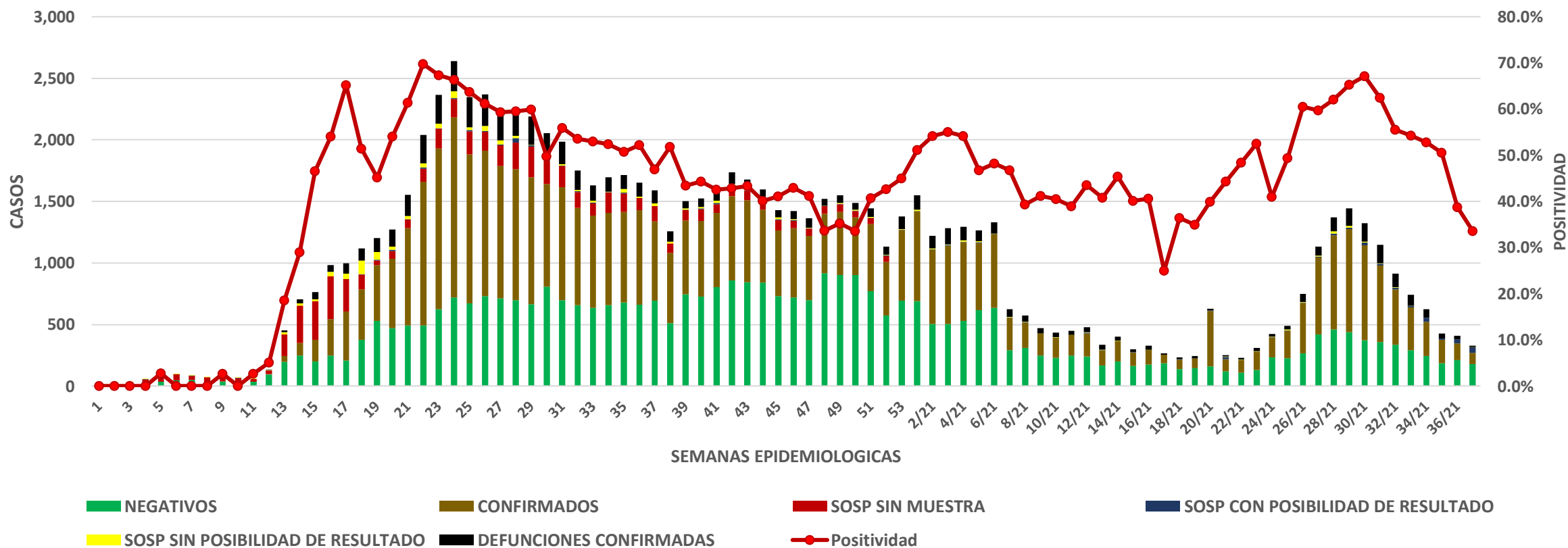


COVID-19 Sinaloa: Casos positivos, sospechosos y negativos

165,653 Personas Notificadas

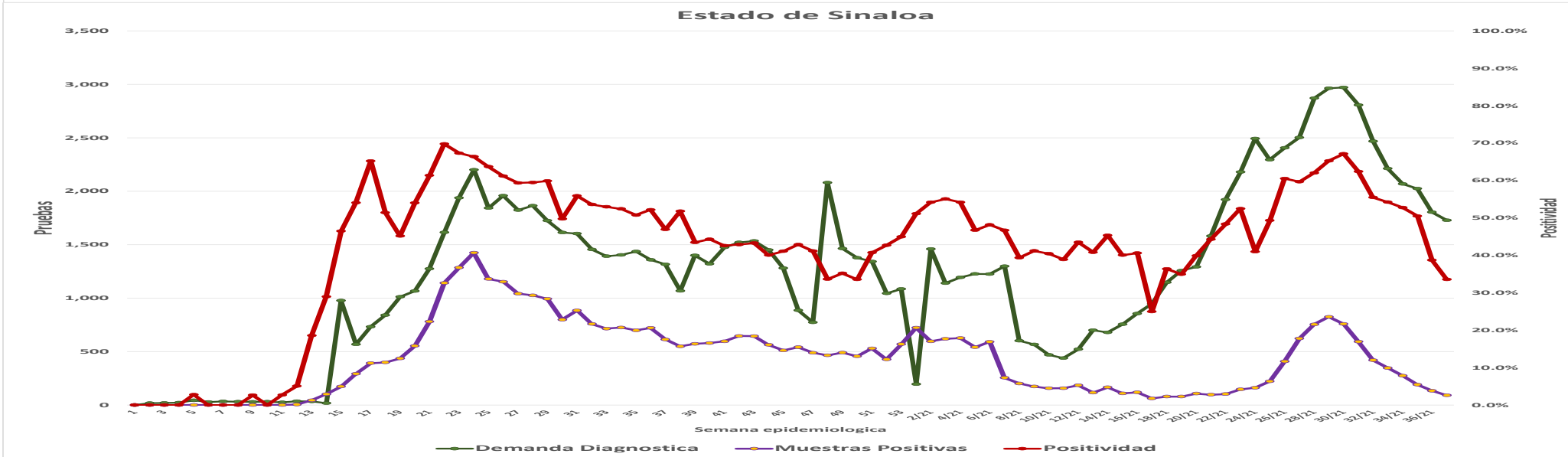
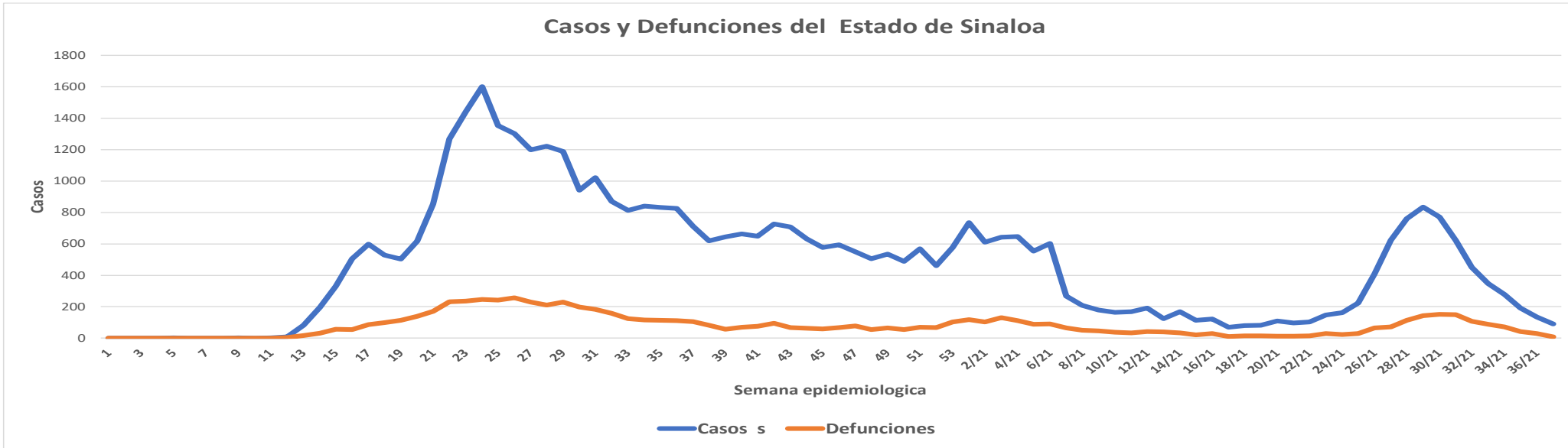
33.6% Positividad Semana 37/2021

Escenario del Estado de Sinaloa



COVID-19 Sinaloa: Casos Estimados, Defunciones, Demanda Diagnostica y Positividad

**NUEVA
NORMALIDAD**



COVID-19 Sinaloa: Casos Positivos a SARS-CoV-2, por LESPS Notificados los últimos 7 días.

**NUEVA
NORMALIDAD**

CASOS CONFIRMADOS A SARS-CoV-2 SEGÚN MUNICIPIO LOS ULTIMOS 7 DIAS POR LESPS	22/09/2021 Acum. Hasta el día de hoy	CASOS CONFIRMADOS A SARS-COV-2 LOS ULTIMOS 7 DIAS POR LESPS							Total de Casos Confirmados Ultimos 7 Dias
		Registrados en Plataforma SINAVE/SISVER							
		21/09/2021	20/09/2021	19/09/2021	18/09/2021	17/09/2021	16/09/2021	15/09/2021	
AHOME	10,308	2	6	4	1	0	4	12	29
CHOIX	280	0	0	0	0	0	0	0	0
EL FUERTE	1,394	0	2	0	0	0	2	3	7
GUASAVE	7,070	1	7	11	0	1	3	10	33
SINALOA	642	0	1	0	0	0	1	2	4
ANGOSTURA	724	0	0	0	0	0	0	0	0
MOCORITO	405	0	0	0	0	0	1	0	1
SALVADOR ALVARADO	1,823	0	1	0	0	0	0	0	1
BADIRAGUATO	563	0	0	0	0	0	0	0	0
CULIACAN	29,494	7	0	1	3	5	0	5	21
NAVOLATO	2,408	0	0	0	0	0	0	0	0
COSALA	368	0	0	0	0	0	0	0	0
ELOTA	970	0	0	0	0	0	1	0	1
SAN IGNACIO	288	0	0	0	0	0	0	0	0
CONCORDIA	190	0	0	0	0	0	0	0	0
MAZATLAN	10,688	6	0	0	8	0	3	2	19
ESCUINAPA	1,507	1	0	0	0	0	0	0	1
ROSARIO	1,267	0	0	0	0	0	0	1	1
Total Estado	70,389	17	17	16	12	6	15	35	118
De Otros Estados	394								
	70,783								



COVID-19 Sinaloa: Casos y Defunciones Positivas a SARS-CoV-2, por LESPS, Notificadas los últimos 7 días.

**NUEVA
NORMALIDAD**

CASOS POSITIVOS A SARS-CoV-2 SEGÚN JURISDICCION LOS ULTIMOS 7 DIAS	22/09/2021 Acum. Hasta el día de hoy	CASOS POSITIVOS A SARS-COV-2 LOS ULTIMOS 7 DIAS							Total de Casos Confirmados Ultimos 7 Dias
		Registrados en Plataforma SINAVE/SISVER							
		21/09/2021	20/09/2021	19/09/2021	18/09/2021	17/09/2021	16/09/2021	15/09/2021	
Jurisdiccion I, Los Mochis	11,982	2	8	4	1	0	6	15	36
Jurisdiccion II, Guasave	7,712	1	8	11	0	1	4	12	37
Jurisdiccion III, Guamuchil	2,952	0	1	0	0	0	1	0	2
Jurisdiccion IV, Culiacan	32,833	7	0	1	3	5	0	5	21
Jurisdiccion V, Mazatlan	12,136	6	0	0	8	0	4	2	20
Jurisdiccion VI, Escuinapa	2,774	1	0	0	0	0	0	1	2
Total Estado	70,389	17	17	16	12	6	15	35	118

BASE SISVER

DEFUNCIONES POSITIVAS A SARS-CoV-2 POR JURISDICCION LOS ULTIMOS 7 DIAS	22/09/2021 Acum. Hasta el día de hoy	DEFUNCIONES POSITIVAS A SARS-COV-2 LOS ULTIMOS 7 DIAS							Total de Casos Confirmados Ultimos 7 Dias
		Registrados en Plataforma SINAVE/SISVER							
		21/09/2021	20/09/2021	19/09/2021	18/09/2021	17/09/2021	16/09/2021	15/09/2021	
Jurisdiccion I, Los Mochis	1,693	0	0	1	3	2	1	3	10
Jurisdiccion II, Guasave	1,007	0	1	5	1	2	2	0	11
Jurisdiccion III, Guamuchil	504	0	0	0	1	0	1	2	4
Jurisdiccion IV, Culiacan	3,389	0	3	0	1	3	1	1	9
Jurisdiccion V, Mazatlan	1,536	0	2	2	0	0	2	2	8
Jurisdiccion VI, Escuinapa	209	0	0	0	1	0	0	0	1
Total Estado	8,338	0	6	8	7	7	7	8	43



COVID-19 Sinaloa: Defunciones Confirmadas por Laboratorio a SARS-CoV-2 Notificadas por Municipio últimos 7 días.

BASE SISVER

DEFUNCIONES POSITIVAS A SARS-CoV-2 SEGÚN MUNICIPIO LOS ULTIMOS 7 DIAS	22/09/2021 Acum. Hasta el día de hoy	DEFUNCIONES POSITIVAS A SARS-COV-2 LOS ULTIMOS 7 DIAS							Total de Casos Confirmados Ultimos 7 Dias
		Registrados en Plataforma SINAVE/SISVER							
		21/09/2021	20/09/2021	19/09/2021	18/09/2021	17/09/2021	16/09/2021	15/09/2021	
AHOME	1,436	0	0	1	2	1	1	3	8
CHOIX	36	0	0	0	0	0	0	0	0
EL FUERTE	221	0	0	0	1	1	0	0	2
GUASAVE	884	0	1	3	1	2	1	0	8
SINALOA	123	0	0	2	0	0	1	0	3
ANGOSTURA	153	0	0	0	0	0	0	1	1
MOCORITO	89	0	0	0	1	0	1	0	2
SALVADOR ALVARADO	262	0	0	0	0	0	0	1	1
BADIRAGUATO	30	0	0	0	0	0	0	0	0
CULIACAN	3,047	0	3	0	1	3	1	1	9
NAVOLATO	299	0	0	0	0	0	0	0	0
COSALA	13	0	0	0	0	0	0	0	0
ELOTA	55	0	0	0	0	0	0	0	0
SAN IGNACIO	26	0	0	0	0	0	0	0	0
CONCORDIA	43	0	0	0	0	0	0	0	0
MAZATLAN	1,412	0	2	2	0	0	2	2	8
ESCUINAPA	117	0	0	0	1	0	0	0	1
ROSARIO	92	0	0	0	0	0	0	0	0
Total Estado	8,338	0	6	8	7	7	7	8	43
Defunciones; Residentes de otros Estados	56								
Total Defunciones en el EDO	8,394								

NUEVA
NORMALIDAD



COVID-19 Sinaloa: Defunciones Confirmadas por Laboratorio, Asociación o Dictaminación a SARS-CoV-2 Notificadas al Estado.

COVID-19, SINALOA: DEFUNCIONES POR ASOCIACION Y DICTAMINACION CLINICA EPIDEMIOLOGICA

NUEVA
NORMALIDAD

CLASIFICACION FINAL DEFUNCIONES	Informacion hasta: 22/09/2021			TOTAL DEFUNCIONES
	TOMA DE MUESTRA		TOTAL	
	SI	NO		
CONFIRMADO POR LABORATORIO	6675	0	6,675	8,416
CONFIRMADO POR ANTIGENO	61	1181	1,242	
CONFIRMADO POR ASOCIACIÓN	16	85	101	
CONFIRMADO POR DICTAMINACIÓN	39	359	398	
INVALIDO	3	0	3	563
NO REALIZADO	74	0	74	
SOSPECHOSO	37	449	486	
NEGATIVO	2126	0	2,126	2,378
NEGATIVO ANTIGENO	6	246	252	
TOTAL GENERAL	9,031	2,074	11,105	11,357



COVID-19 Sinaloa: Casos y Defunciones en Embarazadas y Menores de 18 años

**NUEVA
NORMALIDAD**

EMBARAZADAS CON SARS-COV2 <small>Registrados en Plataforma SINAVE/SISVER</small>	Casos	Defunciones
SSA	286	9
IMSS	373	5
IMSS-OPORTUNIDADES	25	0
SEDENA	10	0
ISSSTE	12	0
SEMAR	7	0
MUNICIPAL	2	0
HOSPITAL MARGARITA MAZA DE JUAREZ	0	0
ESTATAL	5	0
HOSPITAL CIVIL DE CULIACAN	0	0
PRIVADA	2	0
CLINICA HOSPITAL CULIACAN S. A. DE C. V.	0	0
HOSPITAL MARINA MAZATLAN	0	0
HOSPITAL ANGELES CULIACAN	0	0
MEDICA DE LA CIUDAD	0	1
Total	722	15

MENORES DE 18 AÑOS POSITIVOS A SARS-CoV-2	Casos	Defunciones
SSA	1,356	6
IMSS	1,592	17
IMSS-OPORTUNIDADES	86	1
SEDENA	16	0
ISSSTE	44	2
SEMAR	12	0
MUNICIPAL	5	0
HOSPITAL MARGARITA MAZA DE JUAREZ	0	0
ESTATAL	26	0
HOSPITAL CIVIL DE CULIACAN	0	0
PRIVADA	18	0
CLINICA HOSPITAL CULIACAN S. A. DE C. V.	0	0
HOSPITAL MARINA MAZATLAN	0	0
HOSPITAL ANGELES CULIACAN	0	0
MEDICA DE LA CIUDAD	0	0
Total	3155	26



COVID-19 Sinaloa: Casos confirmados en personal de la salud por Institución

**NUEVA
NORMALIDAD**

SARS-CoV-2 POR INSTITUCION Y PERSONAL DE LA SALUD <small>Registrados en Plataforma SINAVE/SISVER</small>	MEDICOS	ENFERMERAS	OTROS TRABAJADORES DE LA SALUD	LABORATORISTAS	DENTISTAS	TOTAL
SSA	785	962	788	58	75	2,668
IMSS	831	1,510	1,199	76	24	3,640
IMSS-OPORTUNIDADES	42	50	30	2	2	126
SEDENA	3	4	7	1	0	15
ISSSTE	171	322	163	22	7	685
SEMAR	10	22	5	2	2	41
MUNICIPAL	14	11	13	0	0	38
HOSPITAL MARGARITA MAZA DE JUAREZ	14	11	13	0	0	38
ESTATAL	92	46	24	2	0	164
HOSPITAL CIVIL DE CULIACAN	92	46	24	2	0	164
PRIVADA	43	21	19	5	1	89
CLINICA HOSPITAL CULIACAN S. A. DE C. V.	1	0	0	0	0	1
HOSPITAL MARINA MAZATLAN	5	12	15	4	0	36
HOSPITAL ANGELES CULIACAN	6	1	1	0	0	8
MEDICA DE LA CIUDAD	4	1	0	0	0	5
Total	1,991	2,948	2,248	168	111	7,466

CONFIRMADOS DEL AREA DE LA SALUD <small>Registrados en Plataforma SINAVE/SISVER</small>	Hasta el día de Hoy	DEFUNCION
MEDICOS	1,991	60
ENFERMERAS	2,948	18
OTROS TRABAJADORES DE LA SALUD	2,248	22
LABORATORISTAS	168	3
DENTISTAS	111	3
Total	7,466	106





DIRECCIÓN DE PREVENCIÓN Y PROMOCIÓN DE LA SALUD
SUBDIRECCIÓN DE VIGILANCIA EPIDEMIOLÓGICA

SALUD

SECRETARÍA DE SALUD

