



# SERVICIOS DE SALUD DE SINALOA

## SUBDIRECCIÓN DE VIGILANCIA EPIDEMIOLÓGICA

# COVID-19 SINALOA

## Comunicado Técnico Diario

NUEVA  
NORMALIDAD

martes, 22 de septiembre de 2020

# SALUD

SECRETARÍA DE SALUD



Dr. José Pablo Güémez Alvarez  
Jefe de Depto. De Vigilancia Epidemiologica  
Servicios de Salud de Sinaloa

Fecha Corte:	22/sep/2020
Hora Corte:	4:34 pm



**SERVICIOS DE SALUD DE SINALOA**  
**SUBDIRECCIÓN DE VIGILANCIA EPIDEMIOLÓGICA**

# PANORAMA EPIDEMIOLOGICO DE COVID-19

## SINALOA

### Información diaria

---

NUEVA  
NORMALIDAD

martes, 22 de septiembre de 2020

**SALUD**  
SECRETARÍA DE SALUD



# SERVICIOS DE SALUD DE SINALOA

## SINALOA , PLATAFORMA DE VIGILANCIA EPIDEMIOLOGICA COVID-19; ENTIDAD NOTIFICANTE

ESTADOS	Notificados en Plataforma	Acumulados al 22/sep/2020		RESULTADO FINAL			DEFUNCION	Letalidad	Tasa de Incidencia
	Num.-	Femeninos	Masculinos	POSITIVO SARS-CoV-2	No positivo SARS-CoV-2	Resultado pendiente			
AGUASCALIENTES	12,793	6,722	6,071	6,843	5,947	3	557	8.1%	476.99
BAJA CALIFORNIA	24,574	12,380	12,194	18,401	6,097	76	3,383	18.4%	506.24
BAJA CALIFORNIA SUR	13,014	6,680	6,334	9,576	3,427	11	428	4.5%	1190.00
CAMPECHE	8,440	3,545	4,895	5,990	2,446	4	802	13.4%	598.63
COAHUILA DE ZARAGOZA	41,035	20,814	20,221	25,040	15,158	837	1,748	7.0%	777.95
COLIMA	5,508	2,638	2,870	4,575	931	2	526	11.5%	582.69
CHIAPAS	8,346	3,767	4,579	6,145	2,119	82	1,016	16.5%	107.24
CHIHUAHUA	14,243	7,078	7,165	9,532	4,443	268	1,280	13.4%	250.74
CIUDAD DE MÉXICO	224,793	112,858	111,935	140,916	79,240	4,637	11,594	8.2%	1562.50
DURANGO	13,892	7,415	6,477	8,158	5,335	399	559	6.9%	436.49
GUANAJUATO	58,274	30,387	27,887	38,708	19,290	276	2,724	7.0%	621.50
GUERRERO	21,915	10,659	11,256	17,246	4,391	278	1,819	10.5%	471.58
HIDALGO	14,779	7,081	7,698	11,702	3,046	31	1,871	16.0%	379.15
JALISCO	43,115	21,380	21,735	24,780	17,695	640	3,055	12.3%	294.66
MÉXICO	87,988	43,715	44,273	55,417	30,600	1,971	8,964	16.2%	317.98
MICHOACÁN DE OCAMPO	30,525	14,979	15,546	18,974	11,516	35	1,489	7.8%	393.21
<b>SUBTOTAL</b>	<b>623234</b>	<b>312098</b>	<b>311136</b>	<b>402003</b>	<b>211681</b>	<b>9550</b>	<b>41815</b>		

Información del Sistema de Vigilancia Epidemiológica de Enfermedades Respiratoria Viral, que informan las 475 unidades monitoras de enfermedad

<https://coronavirus.gob.mx/>

DATOS ABIERTOS

21/09/2020

# SERVICIOS DE SALUD DE SINALOA

## SINALOA , PLATAFORMA DE VIGILANCIA EPIDEMIOLOGICA COVID-19; ENTIDAD NOTIFICANTE

ESTADOS	Notificados en Plataforma	Acumulados al 22/sep/2020		RESULTADO FINAL			DEFUNCIÓN	Letalidad	Tasa de Incidencia
	Num.-	Femeninos	Masculinos	POSITIVO SARS-CoV-2	No positivo SARS-CoV-2	Resultado pendiente			
MORELOS	8,285	3,978	4,307	5,435	2,803	47	1,054	19.4%	265.89
NAYARIT	7,541	3,739	3,802	5,644	1,876	21	696	12.3%	438.00
NUEVO LEÓN	60,205	29,593	30,612	36,927	22,911	367	2,832	7.7%	658.22
OAXACA	18,897	9,000	9,897	15,410	3,315	172	1,360	8.8%	371.90
PUEBLA	45,255	21,626	23,629	30,939	13,015	1,301	3,923	12.7%	468.46
QUERÉTARO	10,977	5,209	5,768	8,473	2,494	10	928	11.0%	371.68
QUINTANA ROO	14,426	6,651	7,775	11,286	3,057	83	1,584	14.0%	654.92
SAN LUIS POTOSÍ	30,410	15,375	15,035	21,781	8,550	79	1,542	7.1%	759.94
<b>SINALOA</b>	<b>25,009</b>	<b>12,533</b>	<b>12,476</b>	<b>17,869</b>	<b>6,699</b>	<b>441</b>	<b>3,065</b>	<b>17.2%</b>	<b>566.07</b>
SONORA	32,575	16,789	15,786	24,005	8,119	451	2,837	11.8%	780.72
TABASCO	43,978	21,851	22,127	31,149	12,812	17	2,753	8.8%	1210.95
TAMAULIPAS	42,835	20,158	22,677	27,728	15,015	92	2,087	7.5%	759.55
TLAXCALA	11,291	5,664	5,627	6,263	4,990	38	1,004	16.0%	453.84
VERACRUZ	39,024	17,822	21,202	31,420	7,026	578	4,061	12.9%	367.92
YUCATÁN	23,576	10,940	12,636	17,452	6,082	42	1,512	8.7%	772.52
ZACATECAS	9,304	4,580	4,724	6,793	2,510	1	644	9.5%	407.64
<b>SUBTOTAL</b>	<b>423588</b>	<b>205508</b>	<b>218080</b>	<b>298574</b>	<b>121274</b>	<b>3740</b>	<b>31882</b>		
<b>Gran Total</b>	<b>1,046,822</b>	<b>517,606</b>	<b>529,216</b>	<b>700,577</b>	<b>332,955</b>	<b>13,290</b>	<b>73,697</b>	<b>10.5%</b>	<b>548.22</b>

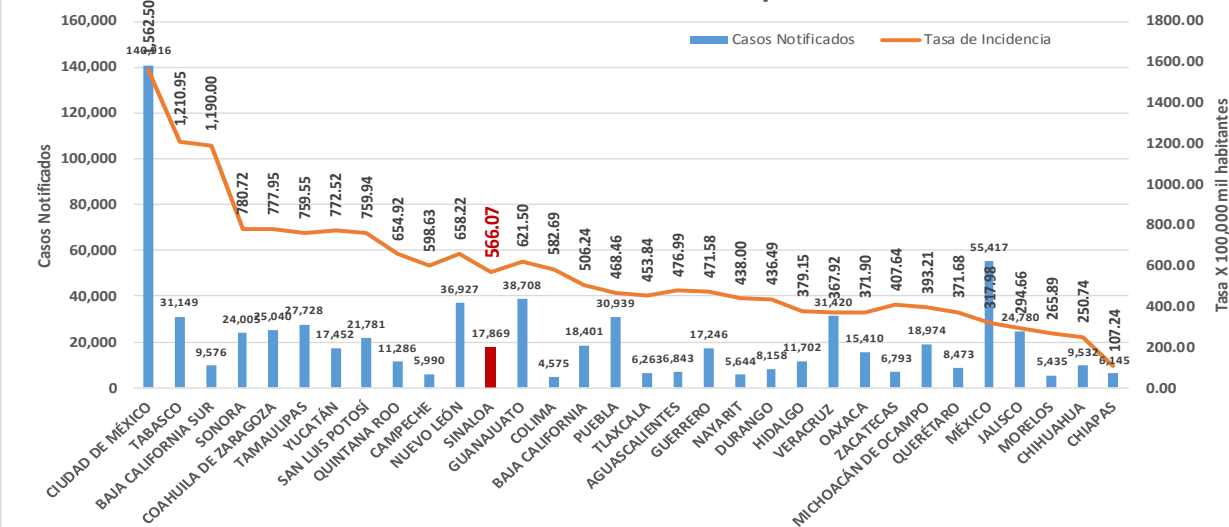
Información del Sistema de Vigilancia Epidemiológica de Enfermedades Respiratoria Viral, que informan las 475 unidades monitoras de enfermedad

<https://coronavirus.gob.mx/>

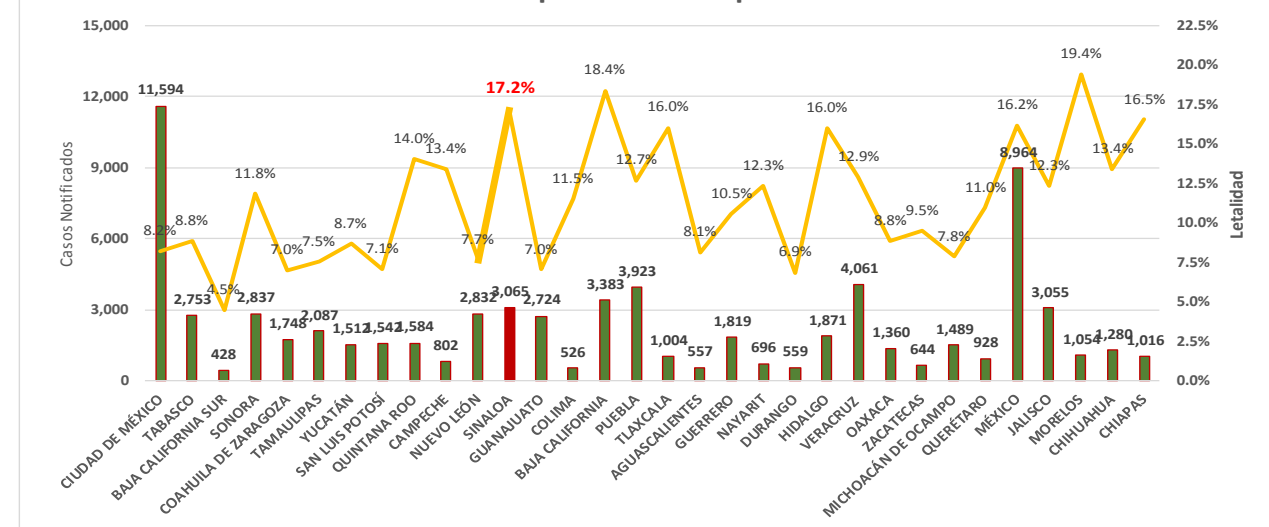
DATOS ABIERTOS

21/09/2020

### Incidencia de Casos COVID-19 por Estados



### Letalidad por COVID-19 por Estados





# SERVICIOS DE SALUD DE SINALOA

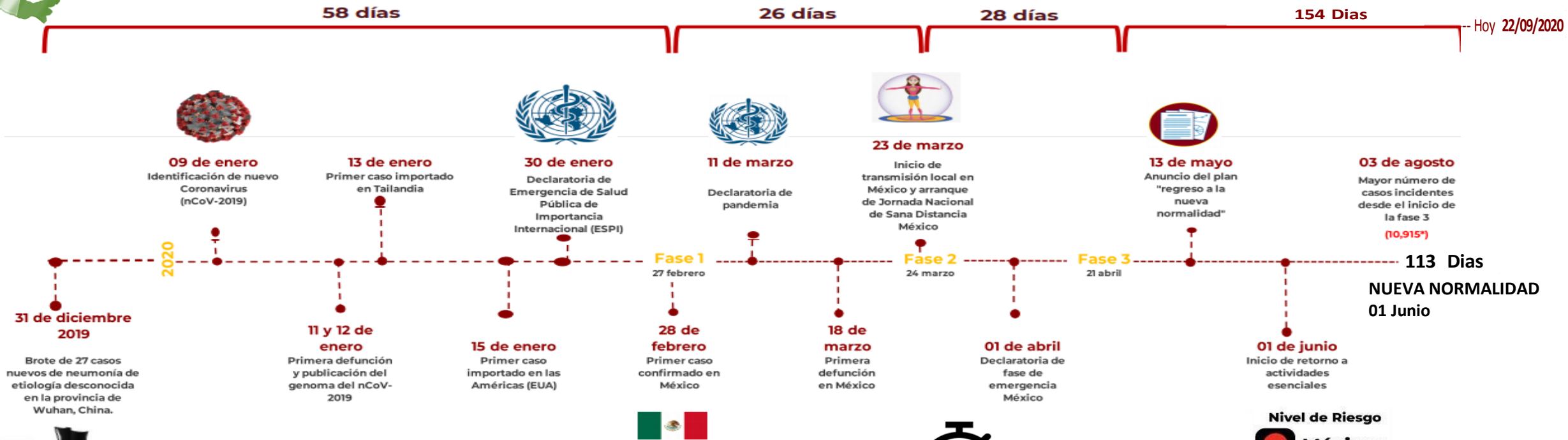
## SUBDIRECCIÓN DE VIGILANCIA EPIDEMIOLÓGICA

Municipios	Notificados en Plataforma	Acumulados al 22/sep/2020		RESULTADO FINAL						Tasa de Incidencia	Total Activos*	Tasa de Incidencia Activos
	Num.-	Femeninos	Masculinos	RESULTADO NEGATIVO	RESULTADO INFLUENZA	OTROS DX	POSITIVO SARS-CoV-2	SOSPECHOSOS	DEFUNCIONES			
AHOME	4,667	2,263	2,404	1,832	46	247	2,442	100	616	510.1	44	9.2
CHOIX	101	50	51	38	3	2	43	15	7	118.3	4	11.0
EL FUERTE	543	265	278	218	3	32	262	28	69	240.2	6	5.5
GUASAVE	5,590	3,026	2,564	1,778	9	1,104	2,554	145	392	788.4	48	14.8
SINALOA	553	265	288	251	0	31	258	13	32	264.1	5	5.1
ANGOSTURA	415	178	237	114	0	27	268	6	64	534.5	0	0.0
MOCORITO	201	88	113	74	0	17	100	10	29	200.6	2	4.0
SALVADOR ALVARADO	1,182	602	580	395	1	57	712	17	126	802.4	7	7.9
BADIRAGUATO	236	127	109	93	0	37	92	14	11	292.1	7	22.2
CULIACÁN	16,515	8,657	7,858	5,839	26	3,197	6,825	628	1,022	682.8	216	21.6
NAVOLATO	1,185	636	549	417	8	150	571	39	112	384.9	12	8.1
COSALÁ	187	109	78	32	0	87	63	5	3	359.4	1	5.7
ELOTA	134	64	70	49	2	33	49	1	11	109.7	2	4.5
SAN IGNACIO	88	43	45	35	0	7	43	3	10	181.5	0	0.0
CONCORDIA	97	46	51	30	0	13	50	4	15	157.1	1	3.1
ESCUINAPA	484	263	221	129	5	48	288	14	47	463.5	1	1.6
MAZATLÁN	7,011	3,575	3,436	2,220	3	1,337	3,261	190	495	641.7	95	18.7
ROSARIO	241	115	126	69	1	28	128	15	19	234.0	3	5.5
<b>Total</b>	<b>39,430</b>	<b>20,372</b>	<b>19,058</b>	<b>13,613</b>	<b>107</b>	<b>6,454</b>	<b>18,009</b>	<b>1,247</b>	<b>3,080</b>	<b>570.5</b>	<b>454</b>	<b>14.4</b>
<b>Otro Estado</b>	<b>207</b>	<b>75</b>	<b>132</b>	<b>84</b>	<b>2</b>	<b>21</b>	<b>92</b>	<b>8</b>	<b>16</b>			

Fuente: Plataforma Nacional de Vigilancia Epidemiológica COVID-19. Acumulados al 22/sep/2020 Tasa de Incidencia por 100,000 Habitantes. Por Lugar de Residencia.

CASOS ACTIVOS\*: Caso Confirmado Positivo con fecha de inicio de síntomas en los últimos 14 días.

# Línea del tiempo COVID-2019, México



Hoy 22/09/2020

## COVID-19 SINALOYA: Resumen de Casos Confirmados

27 feb - al martes, 22 de septiembre de 2020

266 Días  
[ 31/12/2019 - 22/09/2020 ]

Nivel de Riesgo  
Máximo  
Alto  
Medio  
Bajo

Confirmados acumulados

18,101

Casos Estudiados

39,637

Negativos acumulados

13,697

Casos Confirmados activos\*

454

Defunciones

3,096

Nuevos Sospechosos

1,255

FASE 1  
27/02/2020  
Primer Caso Confirmado COVID-19

FASE 2  
23/03/2020  
4 Casos Confirmados COVID-19

FASE 3  
21/04/2020  
557 Casos Confirmados COVID-19

NUEVA NORMALIDAD  
01/06/2020  
3594 Casos Confirmados COVID-19



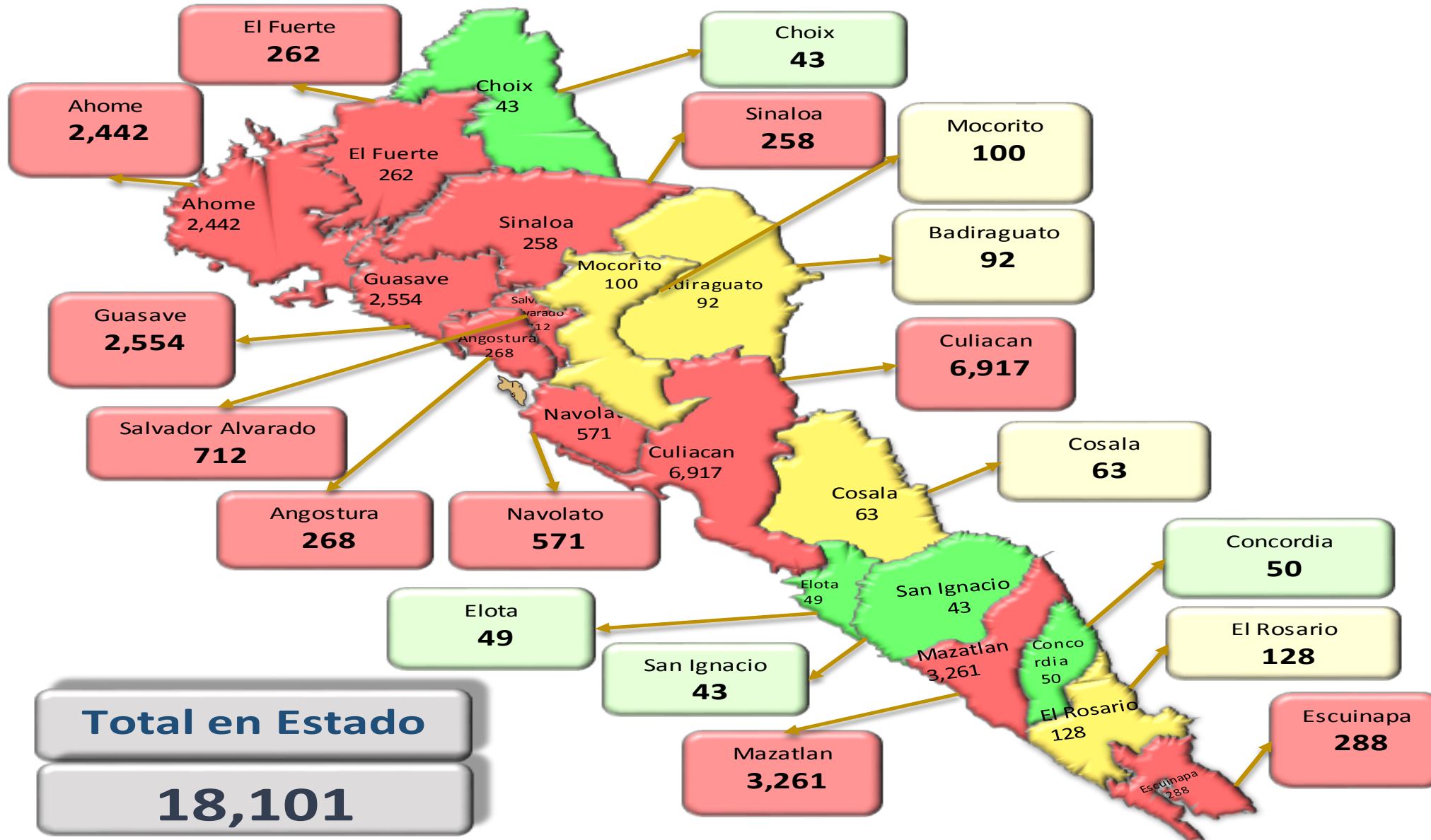
208 Días

[ 27/02/2020 - 22/09/2020 ]

\*CASO ACTIVO: Caso confirmado positivo con fecha de inicio de síntomas en los últimos 14 días.



# COVID-19 Sinaloa: Mapa de casos confirmados acumulados por municipio de residencia



**NUEVA NORMALIDAD**

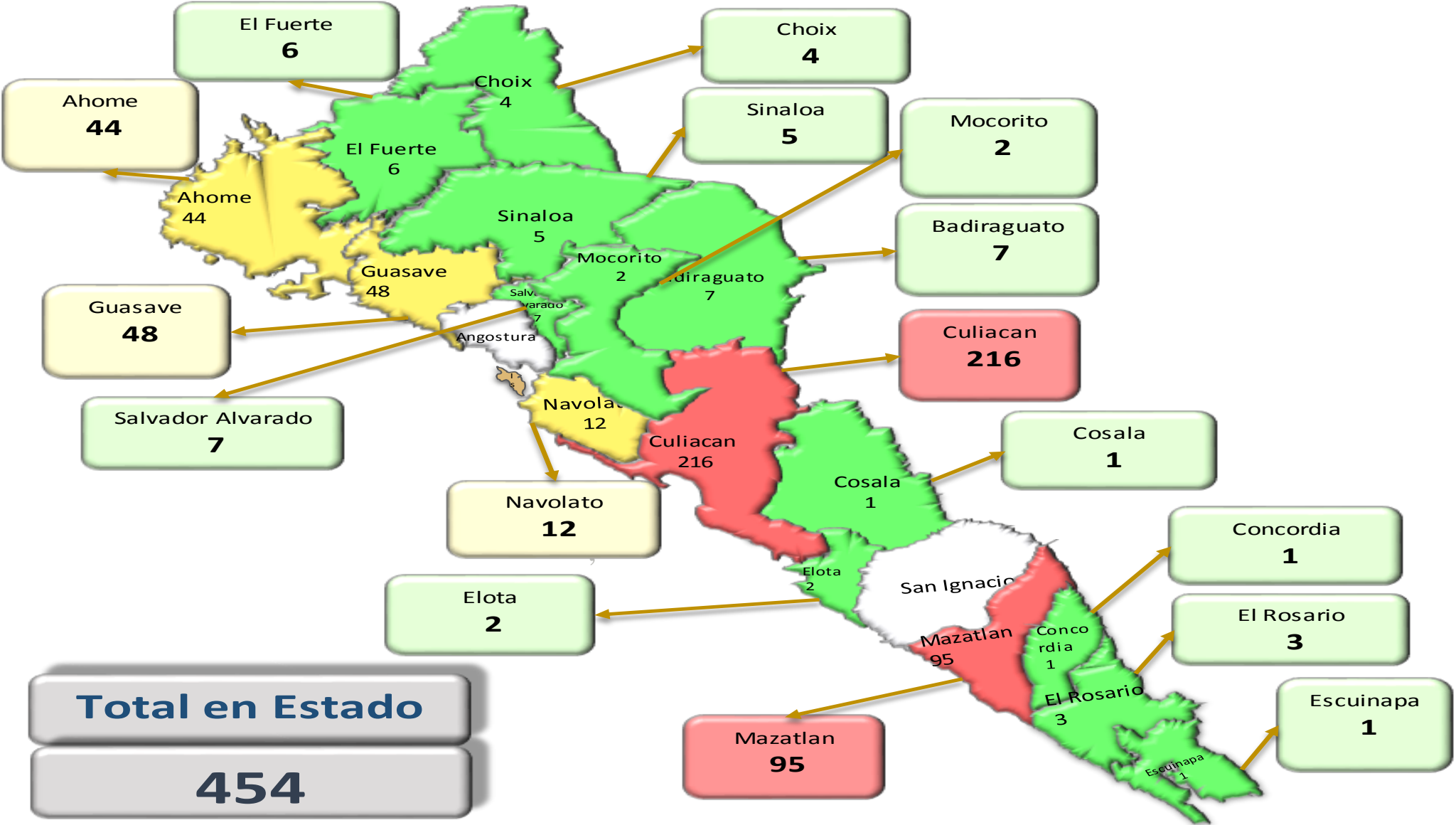
**18,101**

**Confirmados acumulados**



# COVID-19 Sinaloa: Mapa de casos confirmados activos por municipio de residencia

CASOS ACTIVOS\*: Caso Confirmado Positivo con fecha de inicio de síntomas en los últimos 14 días.



**NUEVA NORMALIDAD**

**454**

**Confirmados activos**



**Total en Estado**  
**454**

# COVID-19 Sinaloa: Tabla de Tasas de Letalidad, Mortalidad y Morbilidad

Municipio	Poblacion 2020	Defunciones Acumuladas a la			Casos confirmados Acumulados a la			Tasa letalidad X 100 (D/G)*100	Lugar Letalidad	Tasa de mortalidad (D/B por 100,000)	Lugar Mortalidad	Tasa de morbilidad (G/B por 100,000)	Lugar Morbilidad	Casos activos Ultimos 14 dias
		SEM EPI NUM-37	SEM EPI NUM-38	Aumento	SEM EPI NUM-37	SEM EPI NUM-38	Aumento							
AHOME	478,702	610	617	7	2379	2430	51	25.39	4	128.89	2	507.62	6	44
CHOIX	36,345	7	7	0	38	38	0	18.42	9	19.26	17	104.55	18	4
EL FUERTE	109,067	69	69	0	253	258	5	26.74	3	63.26	9	236.55	12	6
GUASAVE	323,928	387	392	5	2480	2534	54	15.47	12	121.01	4	782.27	2	48
SINALOA	97,695	30	31	1	245	254	9	12.20	17	31.73	15	259.99	11	5
ANGOSTURA	50,140	63	64	1	265	267	2	23.97	5	127.64	3	532.51	5	0
MOCORITO	49,852	27	29	2	97	99	2	29.29	2	58.17	10	198.59	14	2
SALVADOR ALVARADO	88,736	124	126	2	697	708	11	17.80	10	141.99	1	797.88	1	7
BADIRAGUATO	31,493	10	11	1	77	90	13	12.22	16	34.93	13	285.78	10	7
CULIACAN	999,591	1003	1018	15	6529	6779	250	15.02	14	101.84	5	678.18	3	216
NAVOLATO	148,357	110	112	2	547	563	16	19.89	8	75.49	7	379.49	8	12
COSALA	17,530	3	3	0	62	63	1	4.76	18	17.11	18	359.38	9	1
ELOTA	44,674	11	11	0	47	48	1	22.92	7	24.62	16	107.45	17	2
SAN IGNACIO	23,690	10	10	0	42	43	1	23.26	6	42.21	12	181.51	15	0
CONCORDIA	31,830	15	15	0	48	50	2	30.00	1	47.12	11	157.08	16	1
ESCUINAPA	62,140	45	46	1	280	286	6	16.08	11	74.03	8	460.25	7	1
MAZATLAN	508,203	472	493	21	3117	3212	95	15.35	13	97.01	6	632.03	4	95
ROSARIO	54,700	19	19	0	124	128	4	14.84	15	34.73	14	234.00	13	3
<b>TOTAL SINALOA</b>	<b>3,156,674</b>	<b>3015</b>	<b>3073</b>	<b>58</b>	<b>17327</b>	<b>17,850</b>	<b>523</b>	<b>17.22</b>		<b>97.35</b>		<b>565.47</b>		<b>454</b>

**NUEVA NORMALIDAD**

**Tasa de Mortalidad**  
**97.3**  
por 100 mil habt.

**Tasa de Letalidad**  
**17.2**  
por 100 habt.





# COVID-19 Sinaloa: Tabla de Positividad e índice de pruebas por Municipio

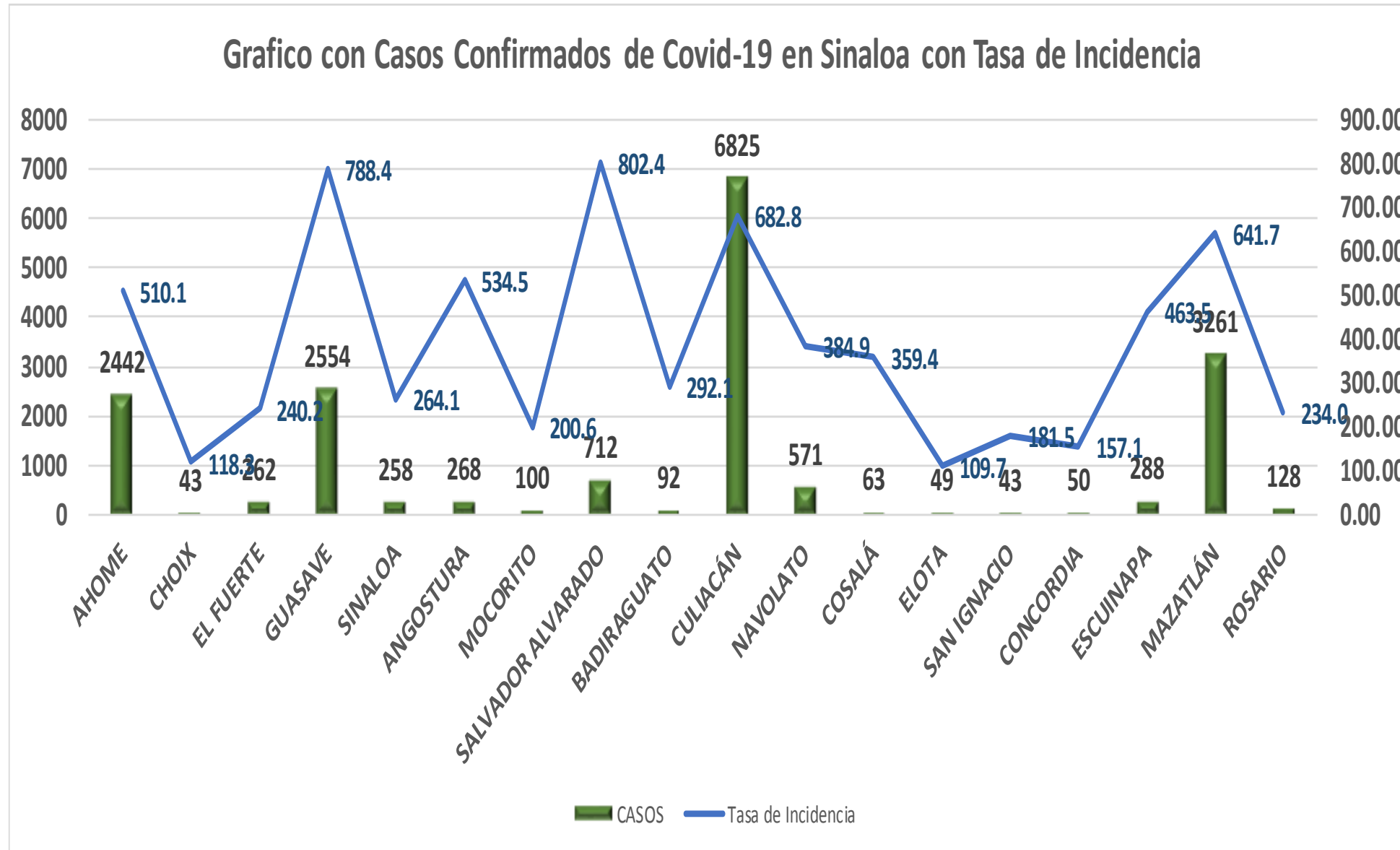
Municipio	Poblacion 2020	SOSPECHOSOS	NEGATIVOS	CASOS CONFIRMADOS	PRUEBAS REALIZADAS Acumuladas a la			INDICE DE POSITIVIDAD	Lugar de Indice de POSITIVIDAD	INDICE DE PRUEBAS POR 100,000	Lugar INDICE DE PRUEBAS
					SEM EPI NUM-37	SEM EPI NUM-38	Aumento				
AHOME	478,702	4760	1860	2454	4319	4426	107	55.45	11	924.58	5
CHOIX	36,345	101	38	43	79	84	5	51.19	15	231.12	18
EL FUERTE	109,067	547	220	262	479	493	14	53.14	13	452.02	12
GUASAVE	323,928	5663	1790	2559	4355	4470	115	57.25	8	1379.94	1
SINALOA	97,695	560	251	259	485	519	34	49.90	16	531.24	11
ANGOSTURA	50,140	419	114	271	385	387	2	70.03	1	771.84	6
MOCORITO	49,852	203	74	101	173	177	4	57.06	9	355.05	14
SALVADOR ALVARADO	88,736	1182	395	712	1088	1113	25	63.97	4	1254.29	3
BADIRAGUATO	31,493	236	93	92	169	188	19	48.94	17	596.96	9
CULIACAN	999,591	16852	5936	6931	12626	12980	354	53.40	12	1298.53	2
NAVOLATO	148,357	1201	424	577	978	1014	36	56.90	10	683.49	8
COSALA	17,530	187	32	63	95	96	1	65.63	3	547.63	10
ELOTA	44,674	139	51	49	104	107	3	45.79	18	239.51	17
SAN IGNACIO	23,690	91	36	43	78	82	4	52.44	14	346.13	15
CONCORDIA	31,830	97	30	50	76	80	4	62.50	6	251.33	16
ESCUINAPA	62,140	490	130	288	423	429	6	67.13	2	690.38	7
MAZATLAN	508,203	7025	2224	3263	5340	5546	206	58.84	7	1091.30	4
ROSARIO	54,700	242	69	129	193	203	10	63.55	5	371.11	13
<b>TOTAL SINALOA</b>	<b>3,156,674</b>	<b>39,995</b>	<b>13,767</b>	<b>18,146</b>	<b>31,445</b>	<b>32,394</b>	<b>949</b>	<b>42.50</b>		<b>436.12</b>	

**NUEVA NORMALIDAD**

**Indice de Positividad**  
**42.5**  
**Estado de SINALOA**  
**SEM EPI NUM-38**



# COVID-19 Sinaloa: Grafico tasa de incidencia de casos Confirmados por municipio



**NUEVA NORMALIDAD**

**18,101**

**Confirmados activos**

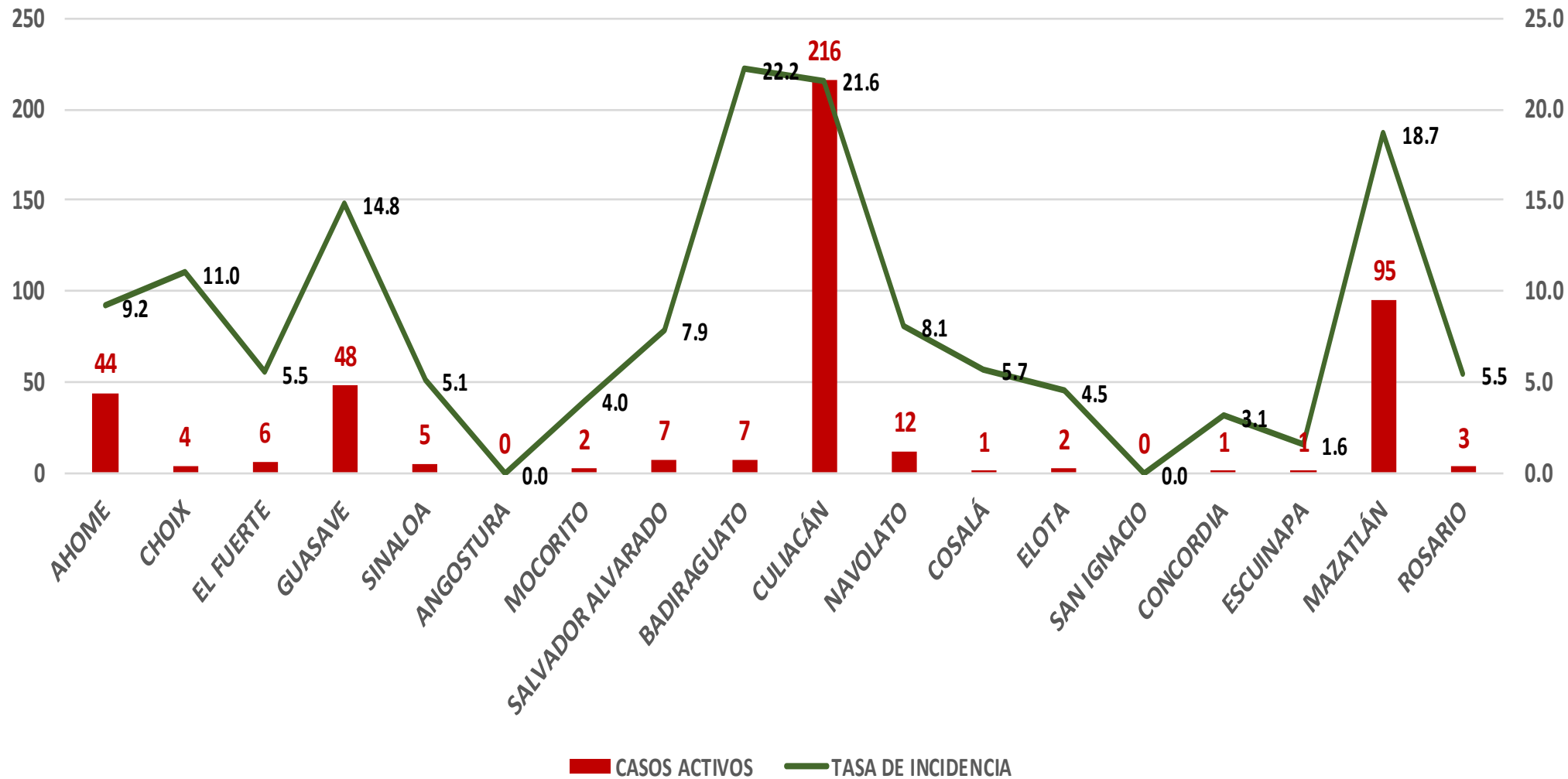
**570.5**

**Incidencia Estatal Casos Confirmados por 100 mil hab.**



# COVID-19 Sinaloa: Grafico tasa de incidencia de casos activos por municipio

## Casos Confirmados Activos\* de Covid-19 en Sinaloa con Tasa de Incidencia



**NUEVA NORMALIDAD**

**454**

**Confirmados activos**

**14.4**

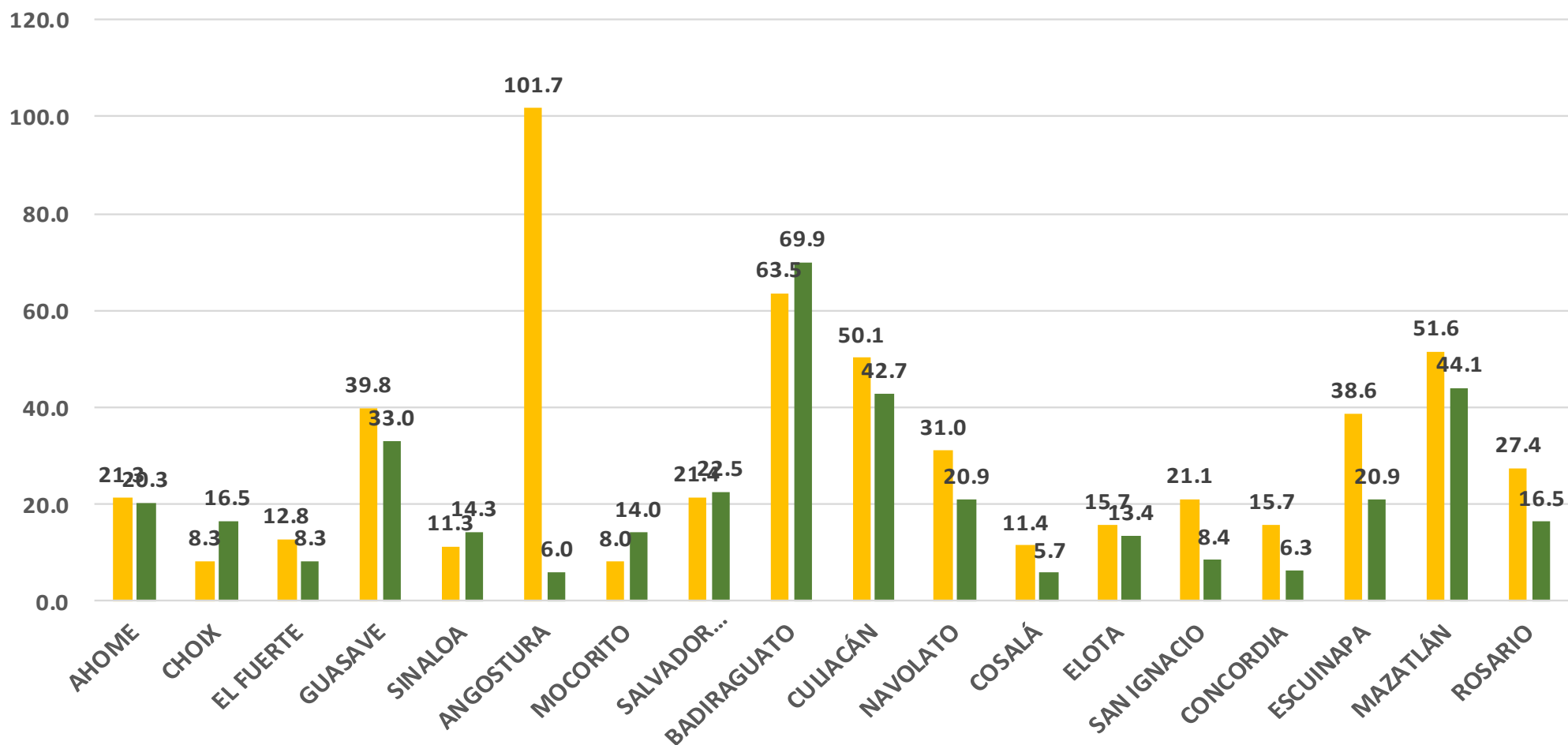
**Incidencia Estatal Casos Activos por 100 mil hab.**



# COVID-19 Sinaloa: Grafico tasa de incidencia de casos activos por municipio

## INCIDENCIA DE CASOS ACTIVOS POR MUNICIPIO

■ 30 ago-12 sep ■ 6 al 19 sep



NUEVA NORMALIDAD

454

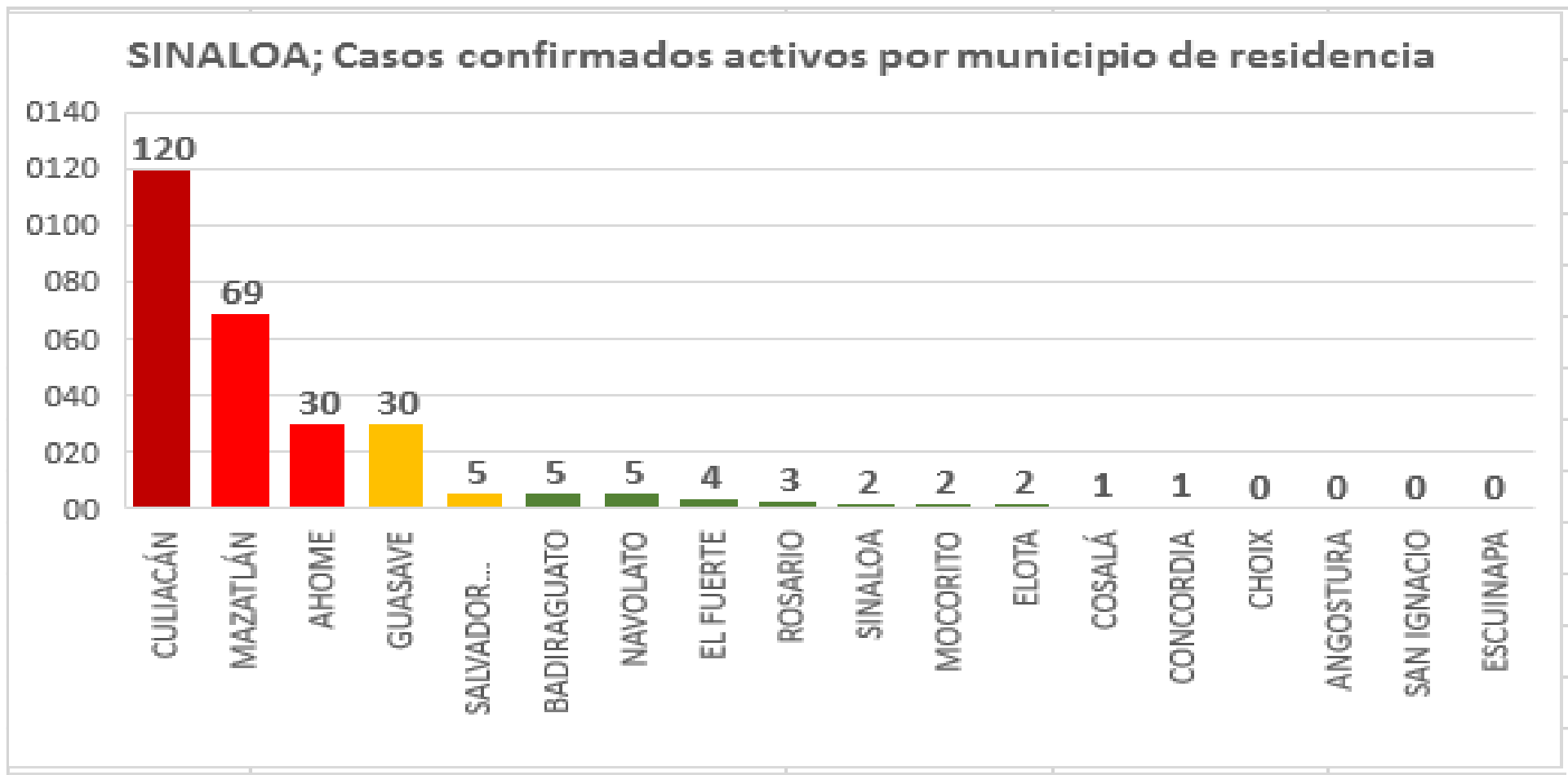
Confirmados activos

14.4

Incidencia Estatal Casos Activos por 100 mil hab.



# COVID-19 Sinaloa: Casos Confirmados Activos por Municipio de Residencia



**NUEVA NORMALIDAD**

**454**

**Confirmados activos**

**14.4**

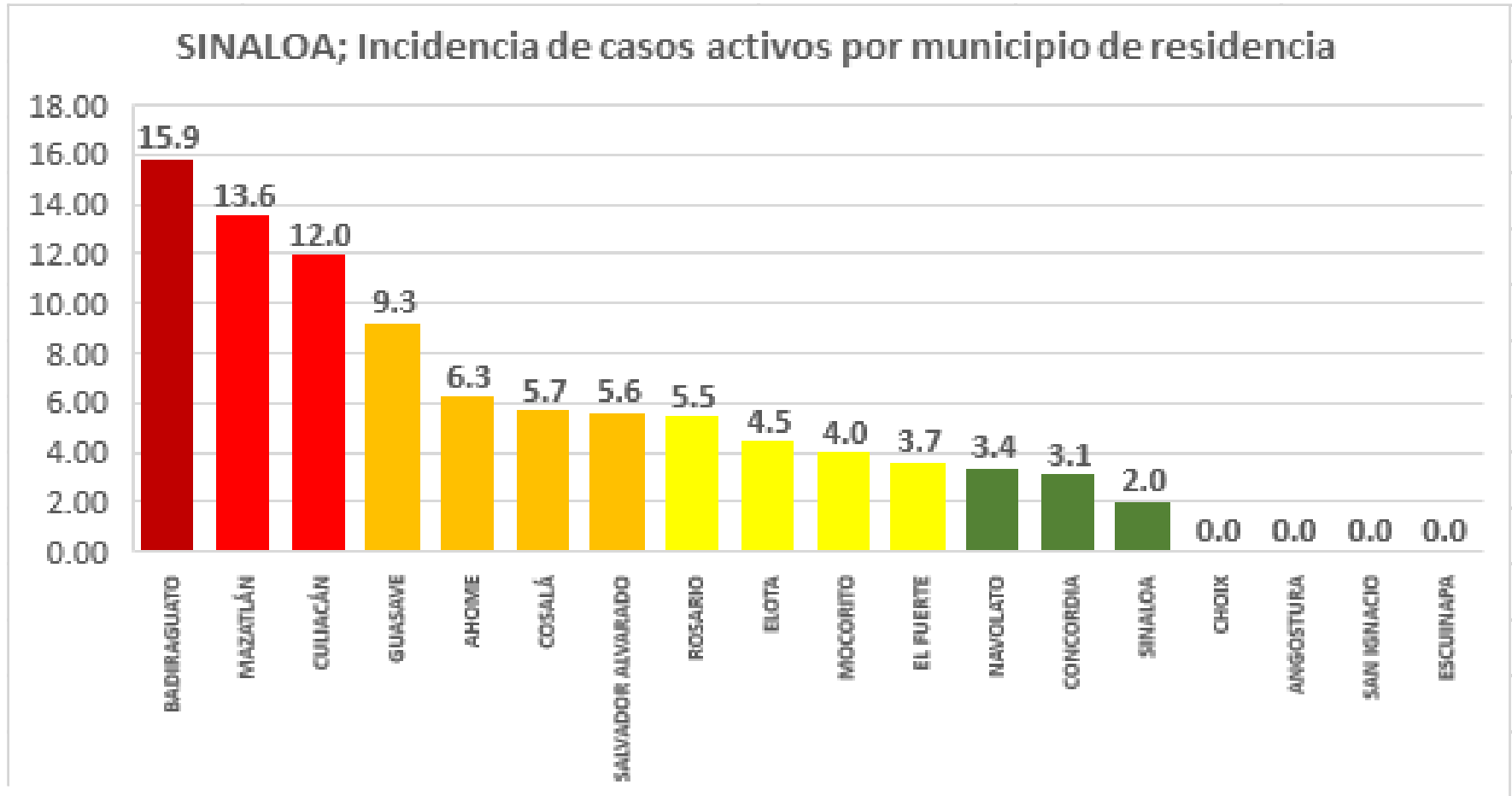
**Incidencia Estatal Casos Activos por 100 mil hab.**



Este grafico tiene fuente de :  
Información del Sistema de Vigilancia Epidemiológica de Enfermedades Respiratoria Viral, que informan las 475 unidades monitoras de enfermedad  
DATOS ABIERTOS



# COVID-19 Sinaloa: Incidencia de Casos Activos Confirmados por Municipio de Residencia



Incidencia: por 100 mil habitantes

Este gráfico tiene fuente de :  
 Información del Sistema de Vigilancia Epidemiológica de Enfermedades Respiratoria Viral, que informan las 475 unidades monitoras de enfermedad  
 DATOS ABIERTOS

**NUEVA NORMALIDAD**

**454**

**Confirmados activos**

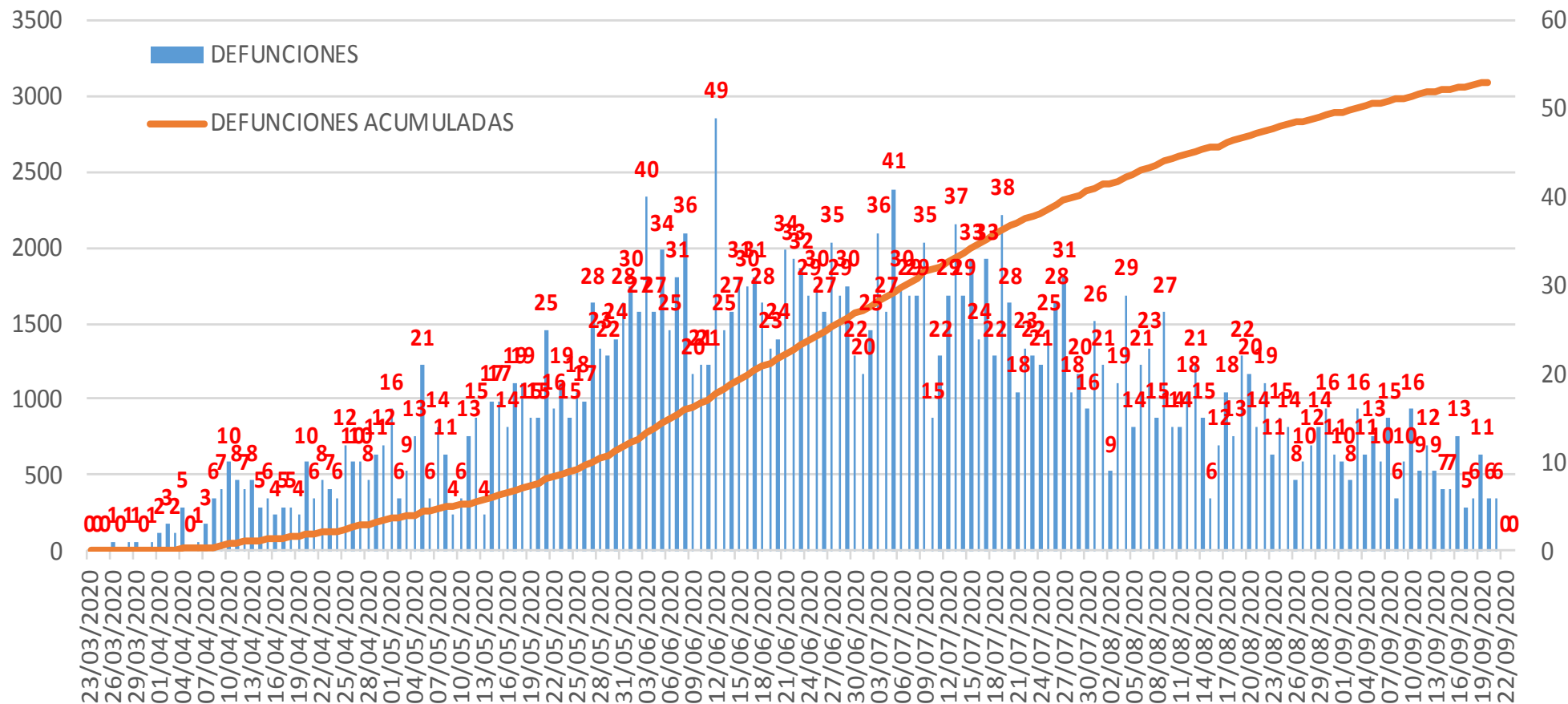
**14.4**

**Incidencia Estatal Casos Activos por 100 mil hab.**



# COVID-19 Sinaloa: Defunciones acumuladas por fecha de defunción asociadas a Sars-CoV-2

## Defunciones por día y acumuladas por fecha de defunción



**NUEVA NORMALIDAD**

**3,096**

**Defunciones Acumuladas**

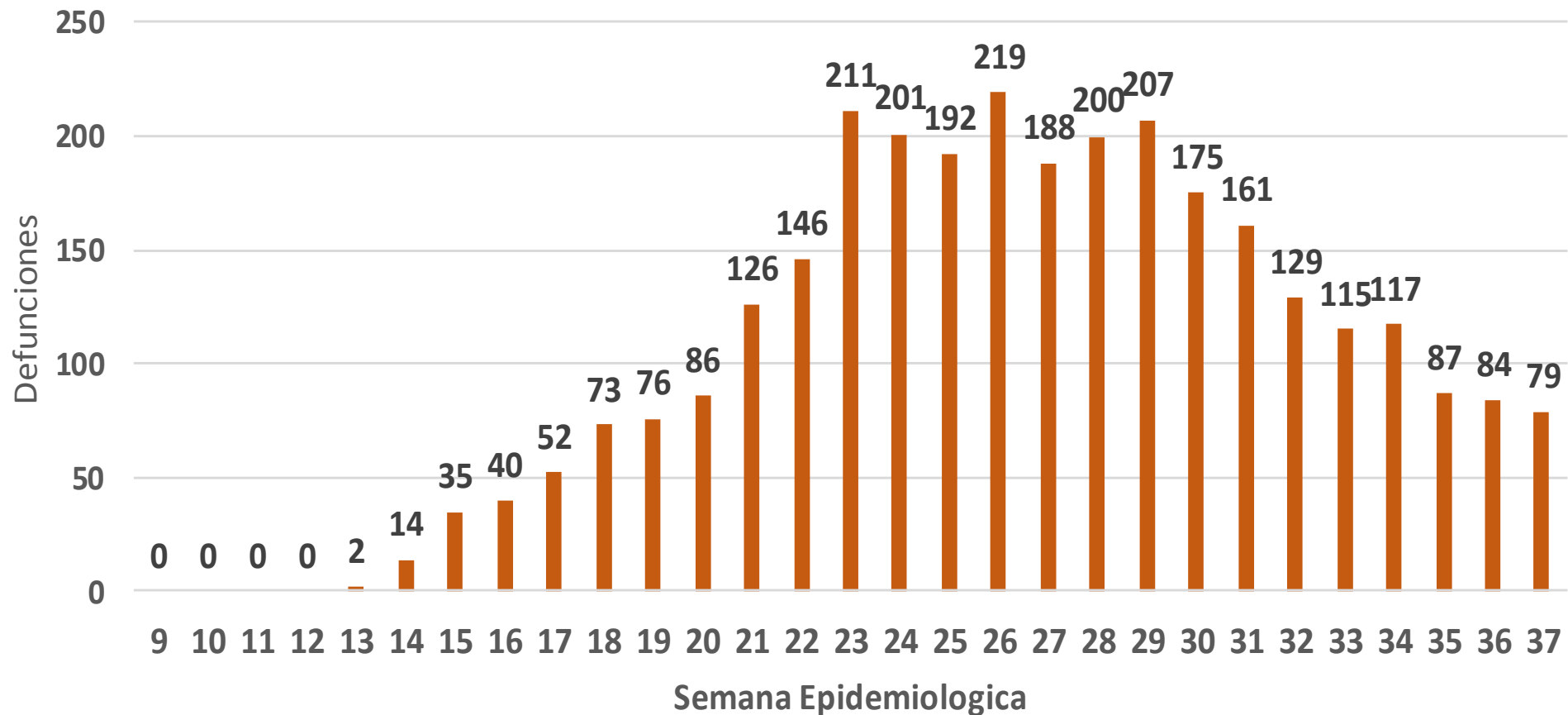
**123**

**Defunciones últimos 14 días**



# COVID-19 Sinaloa: Defunciones Asociadas a SARS-CoV-2 Notificadas por Semana Epidemiológica

## Defunciones Asociadas a SARS-CoV-2 Notificadas por semana en SINALOA Mpio. Residentes



**NUEVA NORMALIDAD**

**3,096**

**Defunciones Acumuladas**

**123**

**Defunciones últimos 14 días**



# COVID-19 Sinaloa: Embarazadas y Menores de 15 años

## MUJERES EN EDAD FERTIL Y EMBARAZADAS POSITIVAS A SARS-CoV-2

MUJERES EN EDAD FERTIL POR GRUPO DE EDAD	Mujeres Sospechosas	%	Mujeres (+) COVID-19	%	CON SARS-Cov2			DEFUNCIÓN	Hospitalizadas COVID-19	Indice de Hospitalización
					EMBARAZADAS	En PUERPERIO	%			
De 10 a 14 años	182	1.4%	47	0.9%	0	0	0.0%	0	0	0.0%
De 15 a 19 años	417	3.2%	123	2.3%	13	1	7.1%	0	7	53.8%
De 20 a 24 años	1,192	9.0%	426	7.9%	35	5	20.3%	1	13	37.1%
De 25 a 44 años	9,268	70.2%	3,875	71.6%	125	18	72.6%	3	38	30.4%
De 45 a 49 años	2,144	16.2%	944	17.4%	0	0	0.0%	0	0	0.0%
<b>TOTAL</b>	<b>13,203</b>	<b>100.0%</b>	<b>5,415</b>	<b>100.0%</b>	<b>173</b>	<b>24</b>	<b>100.0%</b>	<b>4</b>	<b>58</b>	<b>33.5%</b>
					<b>197</b>					

NUEVA NORMALIDAD

**3,096**

Defunciones Acumuladas

**123**

Defunciones últimos 14 días

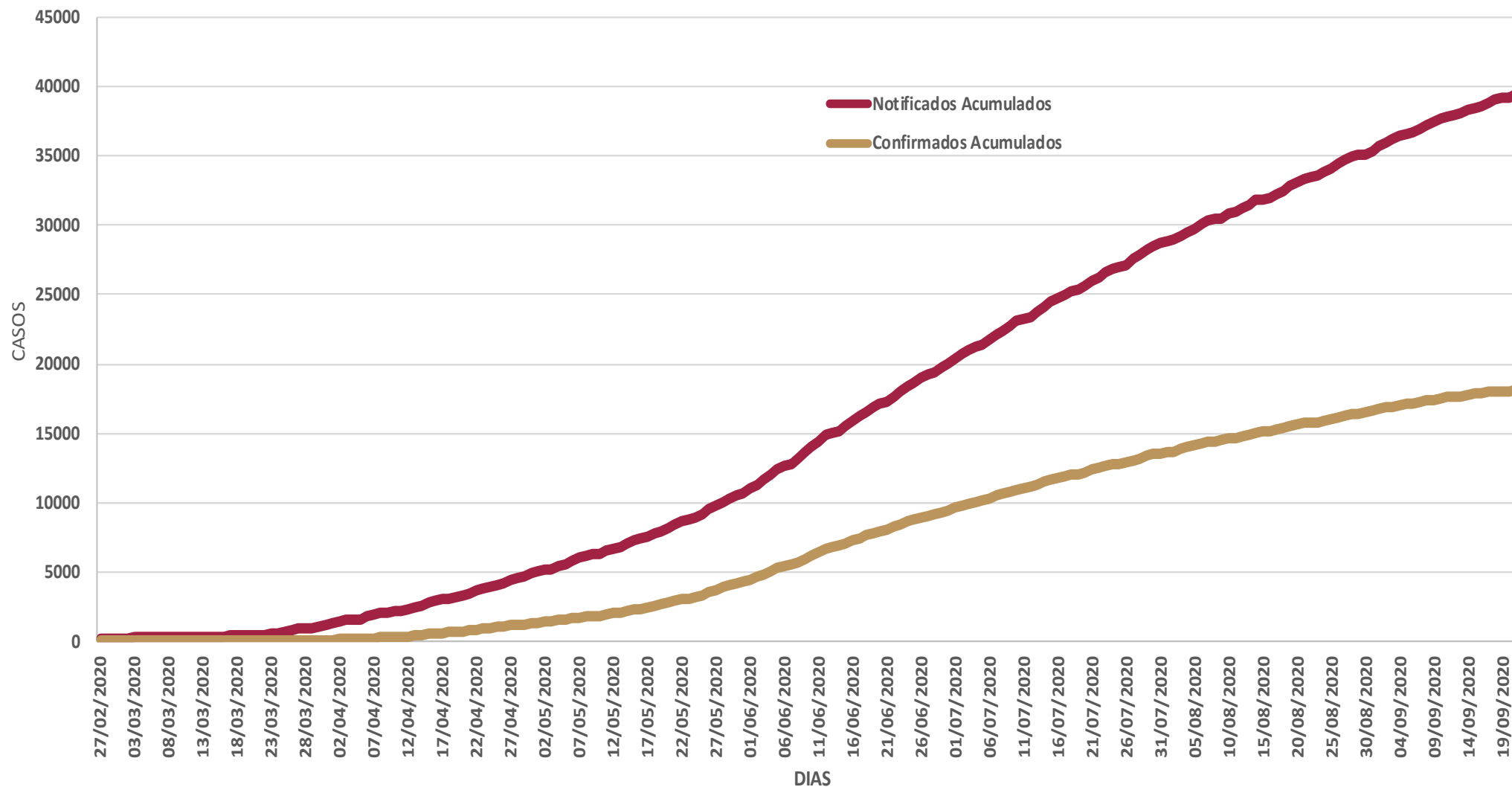


## MENORES DE 15 AÑOS POSITIVOS A SARS-CoV-2

Grupo de Edad	Sospechosos	%	CASOS (+) COVID-19	%	Defuncion	Letalidad	Hosp-COVID-19	Indice de Hospitalización	Tasa de Incidencia
De 00 años	195	16.3%	27	10.5%	0	0.0%	16	59.3%	53.7
De 01 a 04 años	308	25.8%	48	18.7%	1	2.1%	18	37.5%	23.6
De 05 a 09 años	316	26.5%	80	31.1%	3	3.8%	20	25.0%	30.4
De 10 a 14 años	374	31.3%	102	39.7%	4	3.9%	14	13.7%	37.5
<b>TOTAL &lt; 15 AÑOS</b>	<b>1,193</b>	<b>100.0%</b>	<b>257</b>	<b>100.0%</b>	<b>8</b>	<b>3.1%</b>	<b>68</b>	<b>26.5%</b>	



# COVID-19 Sinaloa: Casos acumulados sospechosos y confirmados por fecha de inicio de síntomas

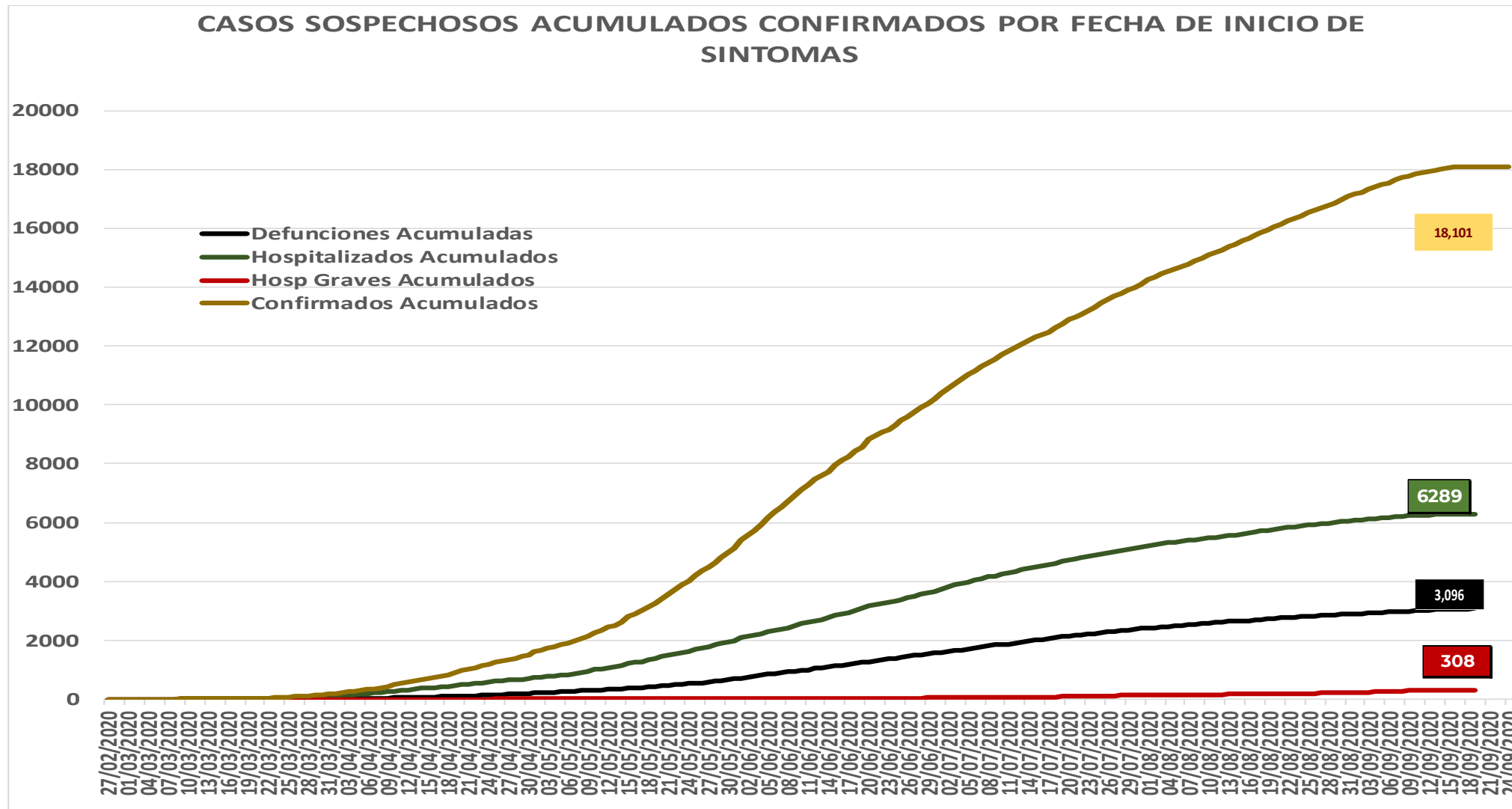


**NUEVA  
NORMALIDAD**





# COVID-19 Sinaloa: Casos sospechosos y confirmados por fecha de inicio de síntomas



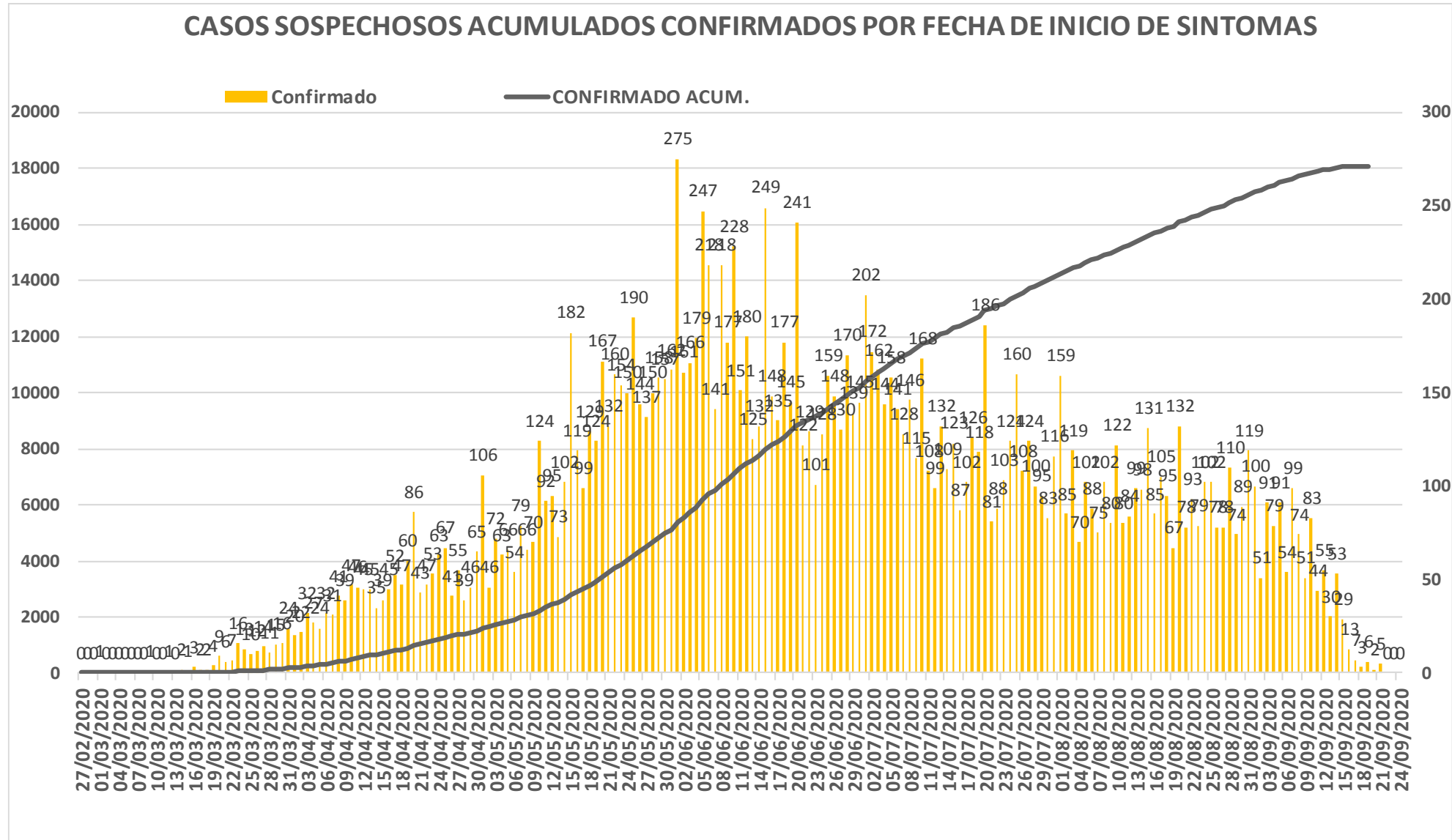
**NUEVA NORMALIDAD**

**1,255**  
Nuevos Sospechosos

**18,101**  
Confirmados



# COVID-19 Sinaloa: Curva epidémica de casos acumulados Incidentes por fecha de inicio de síntomas.



**NUEVA  
NORMALIDAD**

**Confirmados  
acumulados  
18,101**



# COVID-19 Sinaloa: Curva epidémica de casos incidentes por fecha de resultado del LESPS.

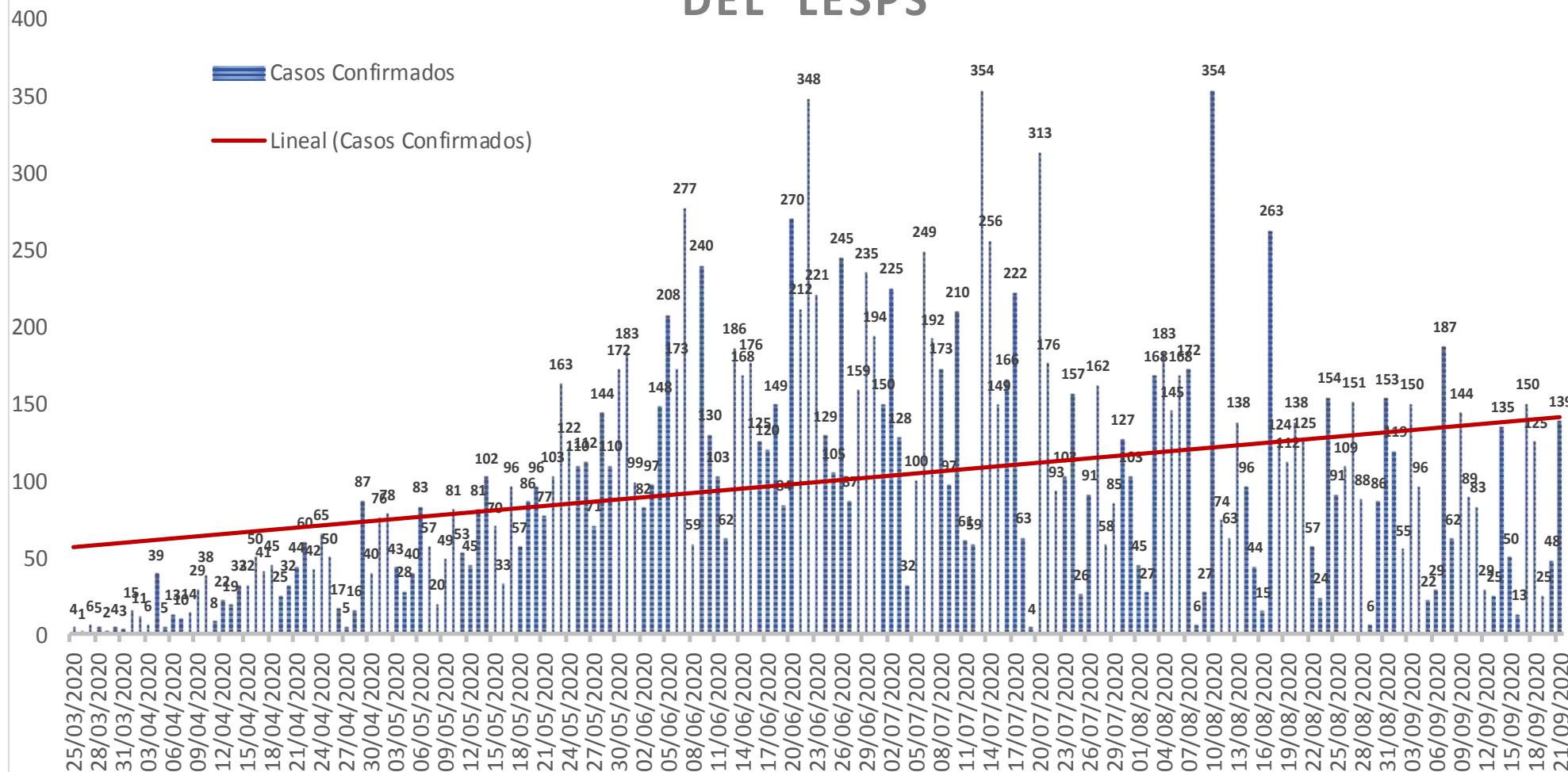
**NUEVA NORMALIDAD**

**Estatad Confirmados acumulados**

**18,101**

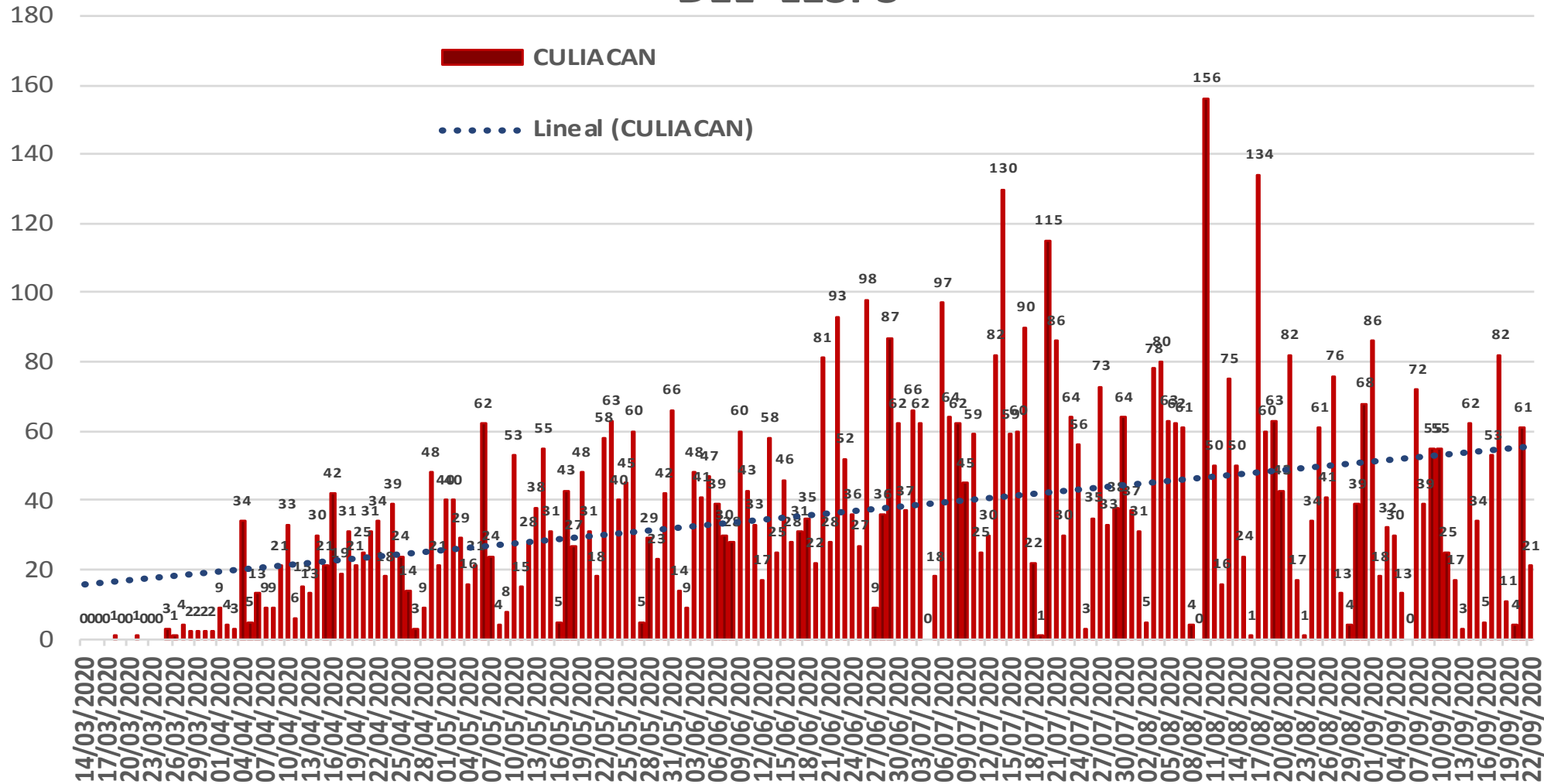


## CASOS CONFIRMADOS SEGÚN FECHA DE RESULTADO DEL LESPS



# COVID-19 Sinaloa: Curva epidémica de casos incidentes por fecha de resultado del LESPS.

## CASOS CONFIRMADOS SEGÚN FECHA DE RESULTADO DEL LESPS



**NUEVA NORMALIDAD**

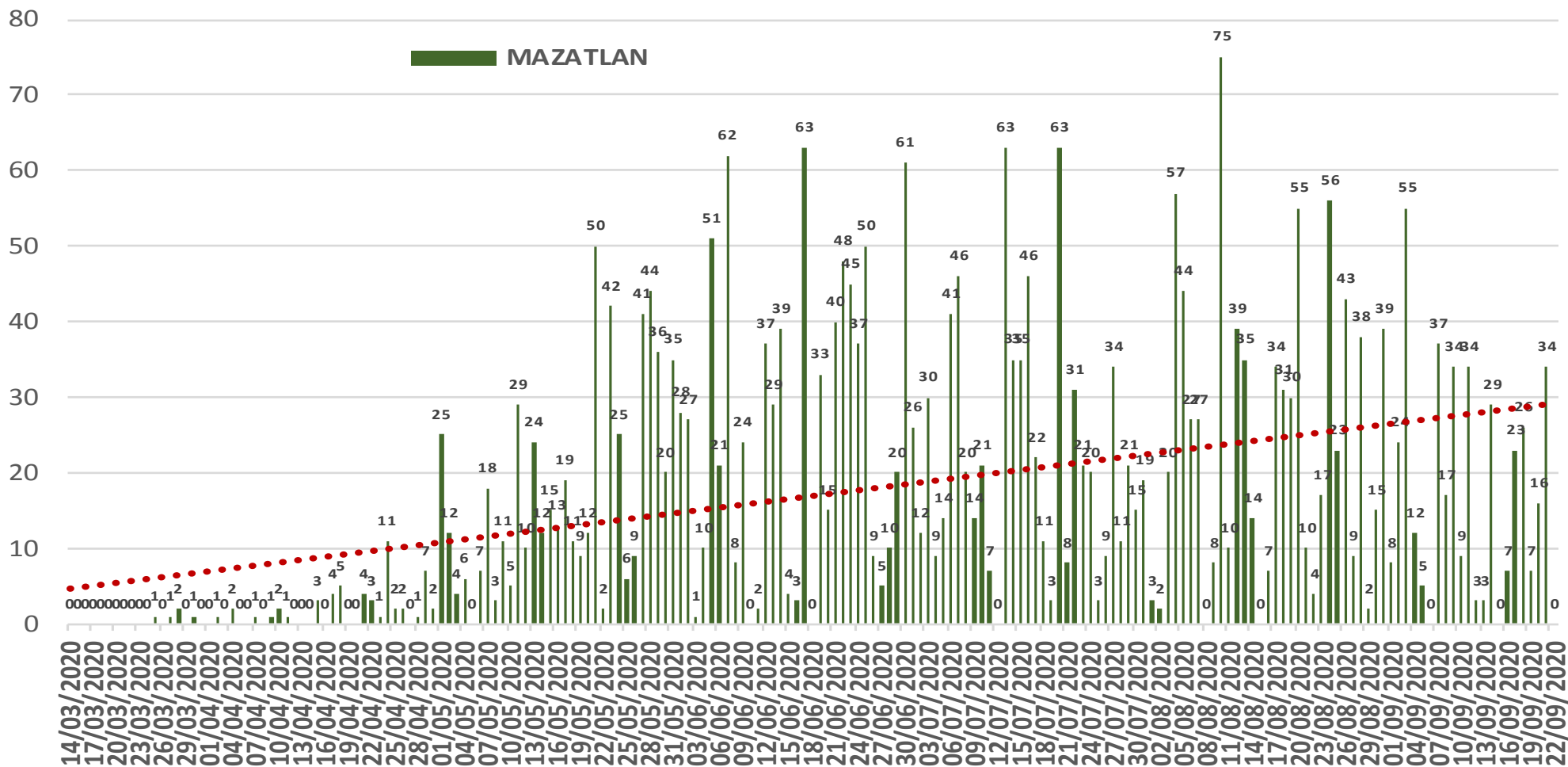
**Estatal Confirmados acumulados**  
**18,101**

**Casos Confirmados CULIACAN**  
**6,825**



# COVID-19 Sinaloa: Curva epidémica de casos incidentes por fecha de resultado del LESPS.

## CASOS CONFIRMADOS SEGÚN FECHA DE RESULTADO DEL LESPS



**NUEVA NORMALIDAD**

**Estatad Confirmados acumulados**  
**18,101**

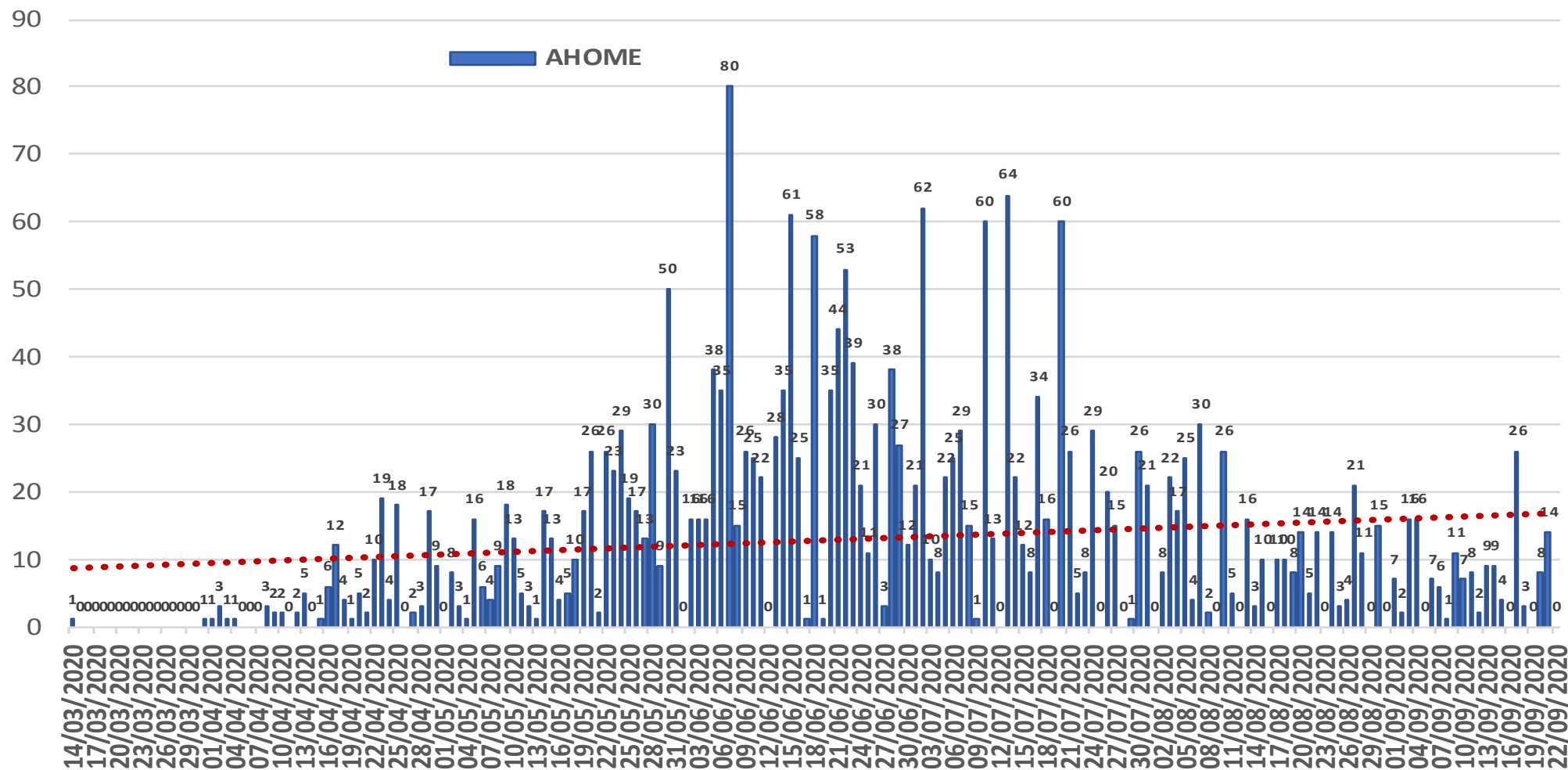
**Casos Confirmados MAZATLAN**  
**3,261**





# COVID-19 Sinaloa: Curva epidémica de casos incidentes por fecha de resultado del LESPS.

## CASOS CONFIRMADOS SEGÚN FECHA DE RESULTADO DEL LESPS



**NUEVA NORMALIDAD**

**Estatad Confirmados acumulados**

**18,101**

**Casos Confirmados AHOME**

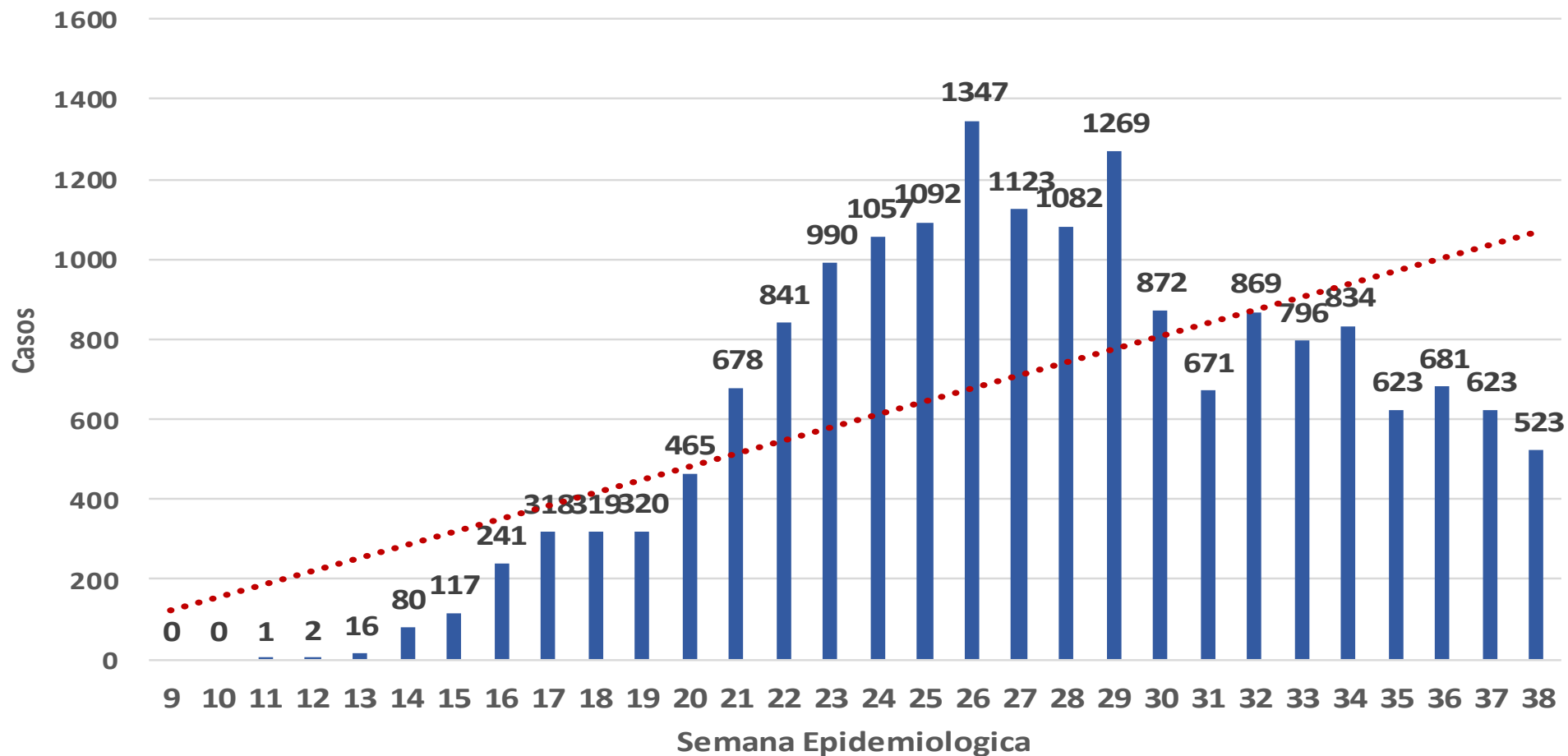
**2,442**



# COVID-19 Sinaloa: Curva epidémica de casos incidentes por fecha de resultado del LESPS.

**NUEVA  
NORMALIDAD**

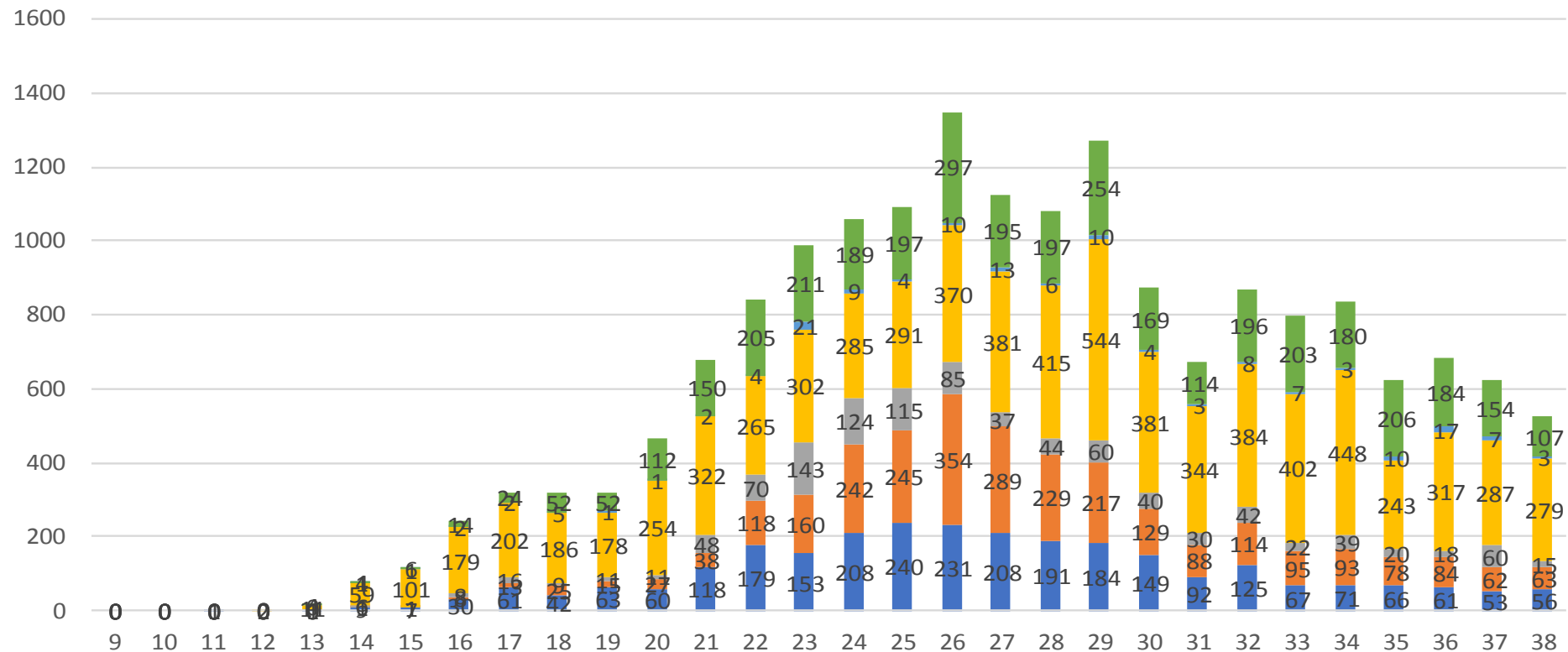
## Casos de SARS-CoV-2 por Semana Epidemiológica SINALOA



# COVID-19 Sinaloa: Curva epidémica de casos incidentes por fecha de resultado del LESPS.

## Casos SARS-CoV-2 pr Semana epidemiologica y Jurisdicción

■ Jurisd. No. 1 Mochis      ■ Jurisd. No. 2 Guasave      ■ Jurisd. No. 3 Guamuchil  
■ Jurisd. No. 4 Culiacan      ■ Jurisd. No. 5 Elota      ■ Jurisd. No. 6 Mazatlan



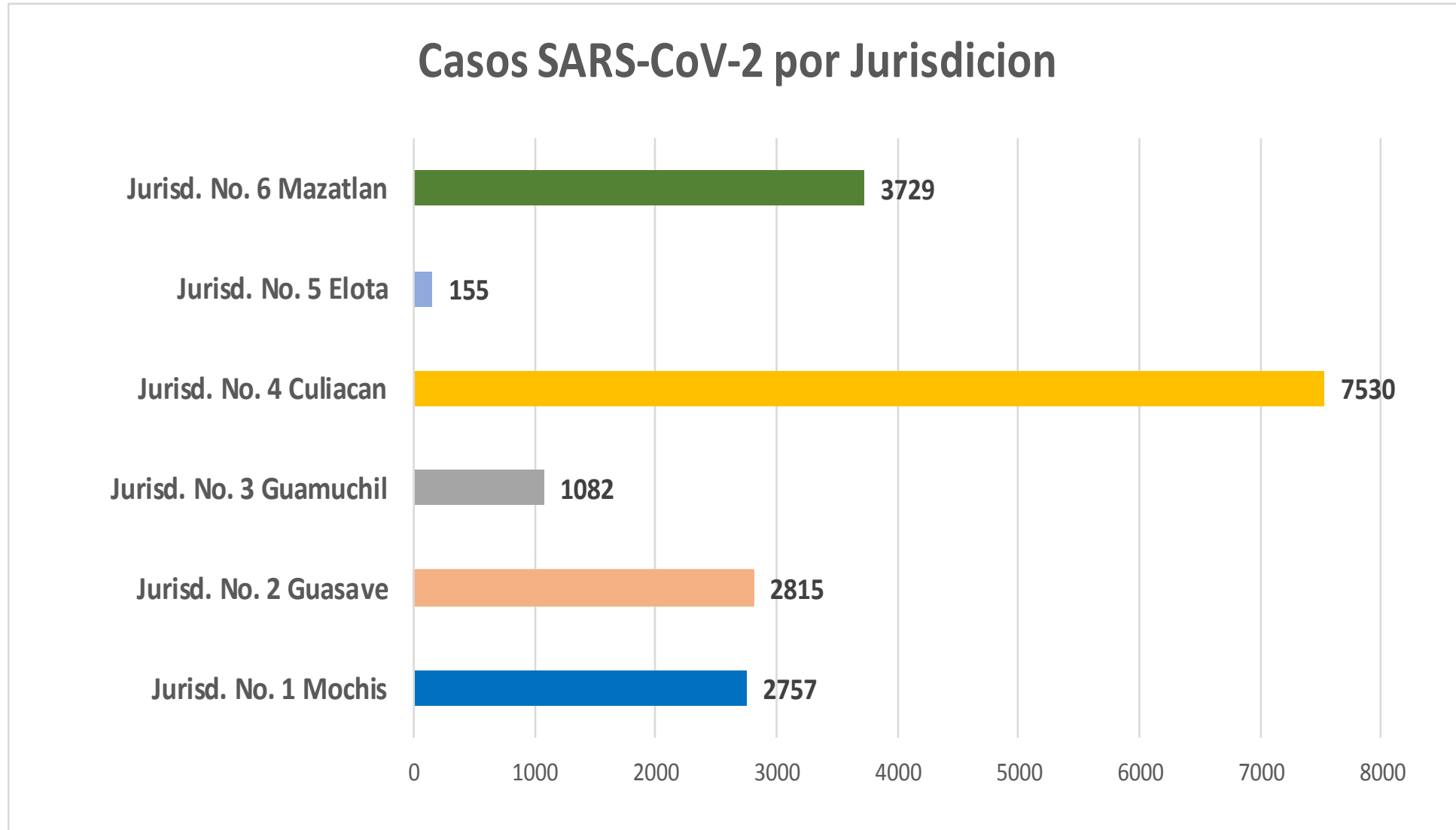
**NUEVA NORMALIDAD**

**Estatad Confirmados acumulados**  
**18,101**



# COVID-19 Sinaloa: Curva epidémica de casos incidentes por fecha de resultado del LESPS.

**NUEVA  
NORMALIDAD**

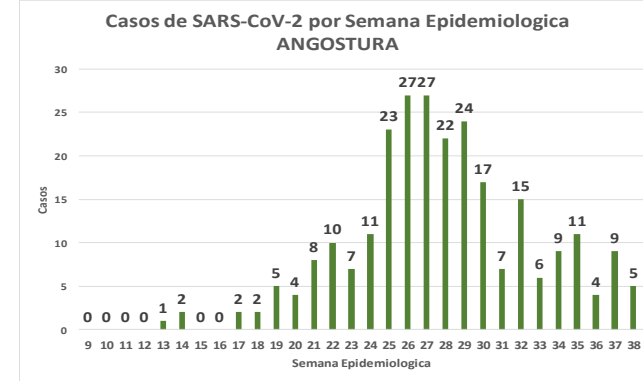
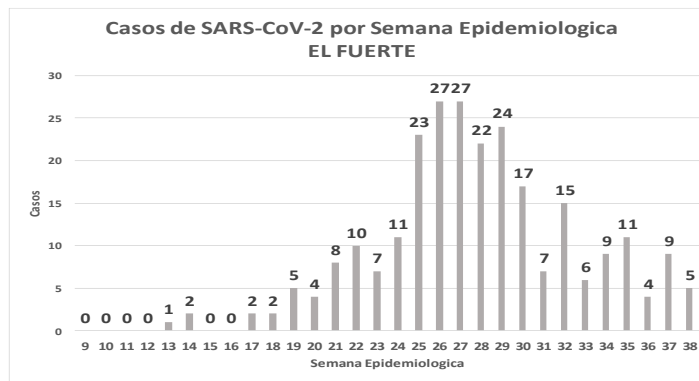
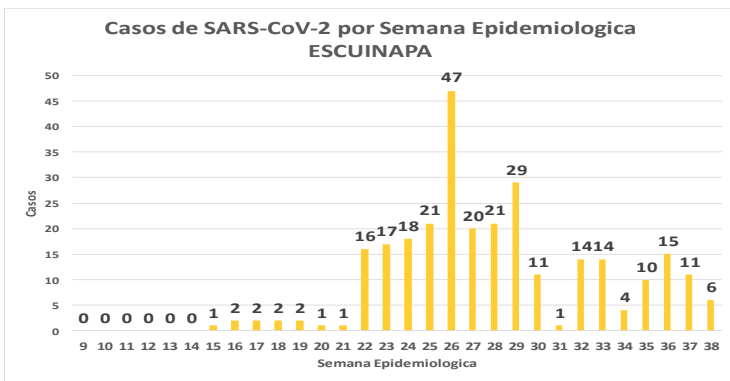
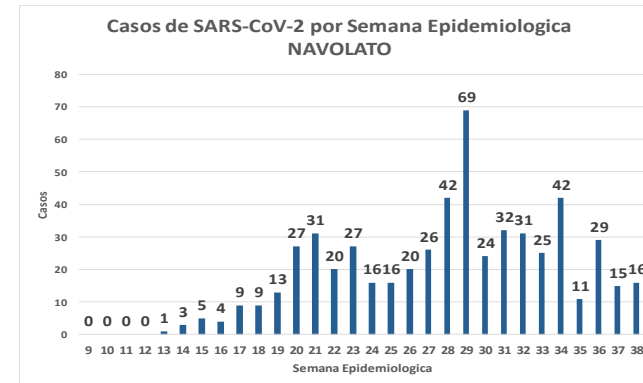
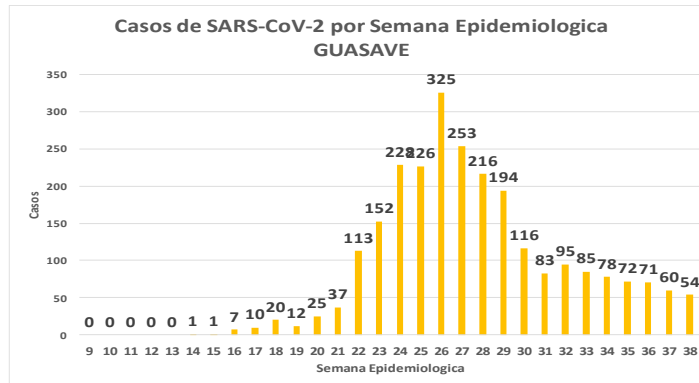
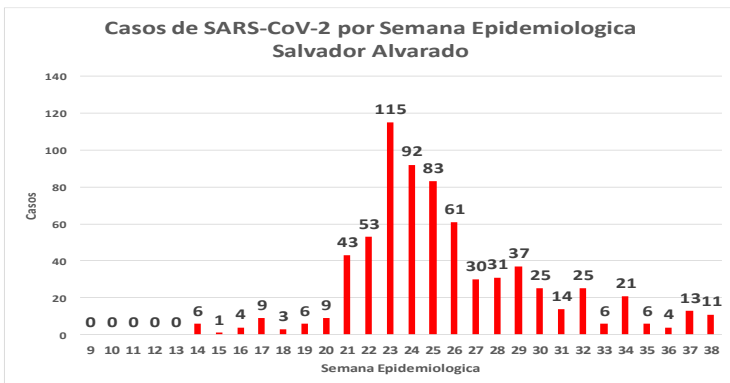
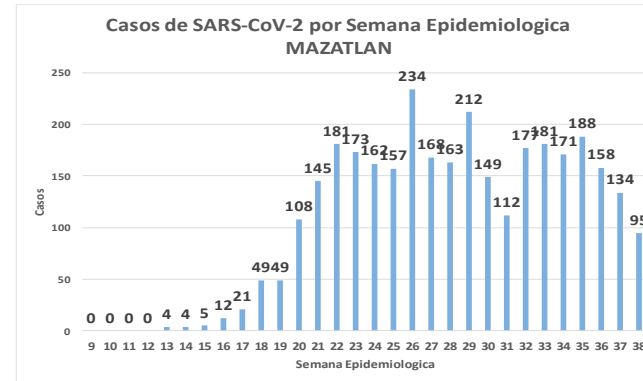
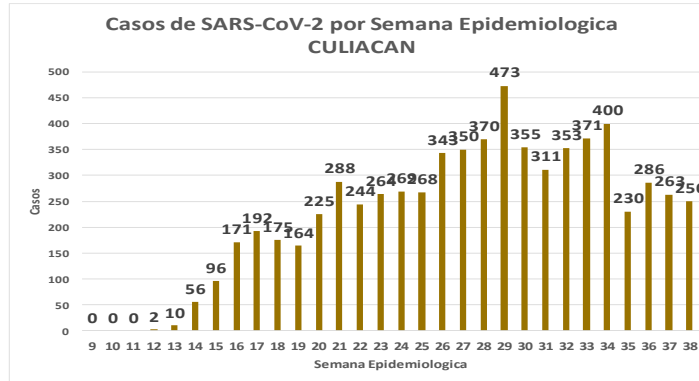
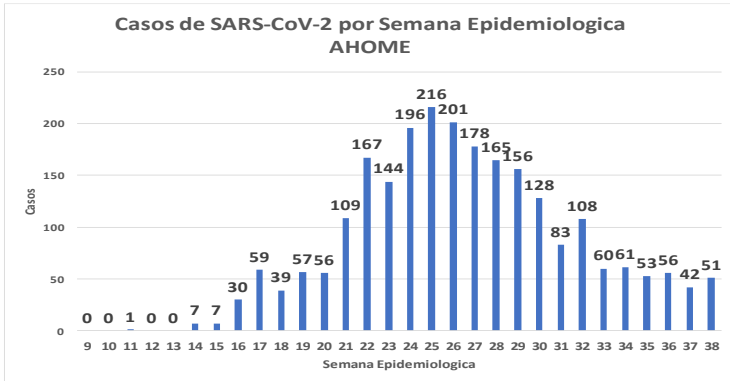


# COVID-19 Sinaloa: Comportamiento COVID-19 por Municipio.



**SALUD**  
SECRETARÍA DE SALUD

**NUEVA NORMALIDAD**



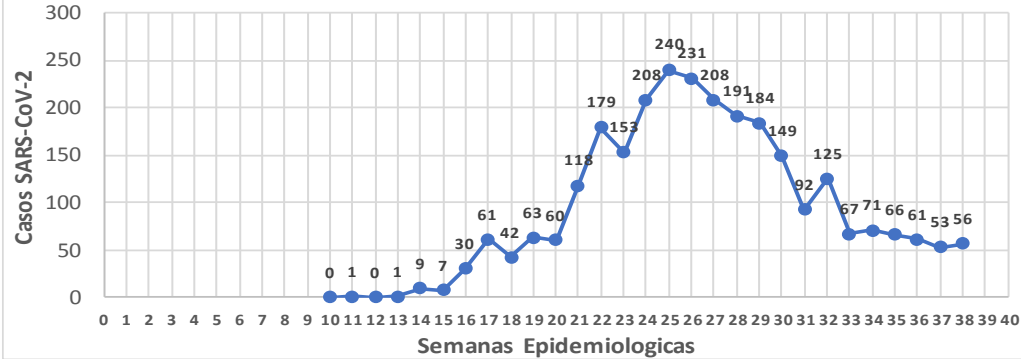
# COVID-19 Sinaloa: Comportamiento COVID-19 por JURISDICCION.



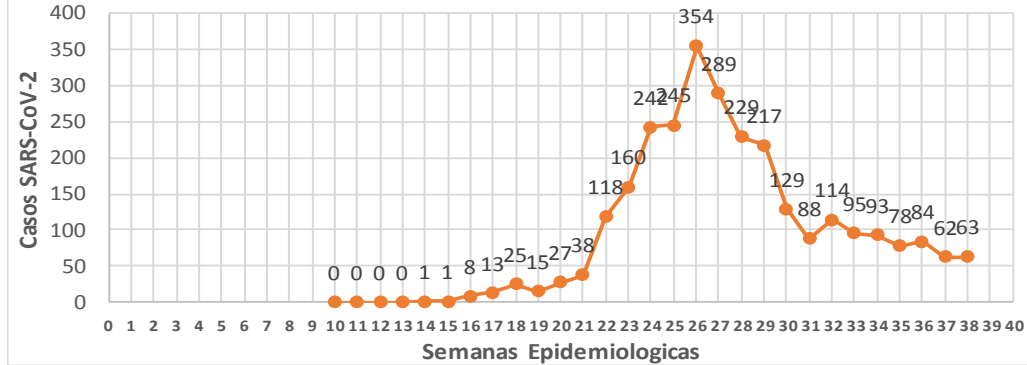
**SALUD**  
SECRETARÍA DE SALUD

**NUEVA NORMALIDAD**

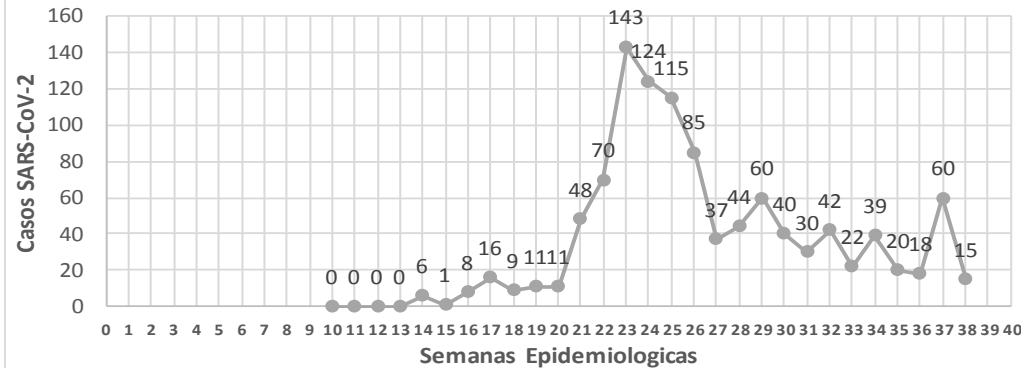
CASOS SARS-CoV-2 por Semana Epidemiologica  
JURISDICCION MOCHIS



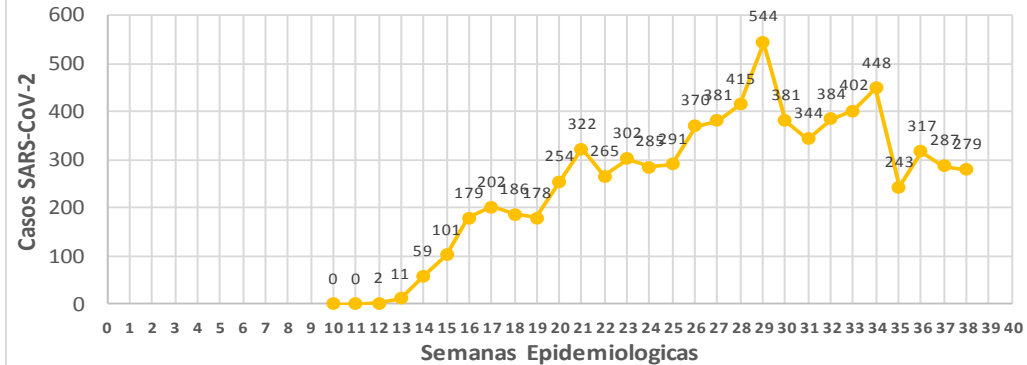
CASOS SARS-CoV-2 por Semana Epidemiologica  
JURISDICCION GUASAVE



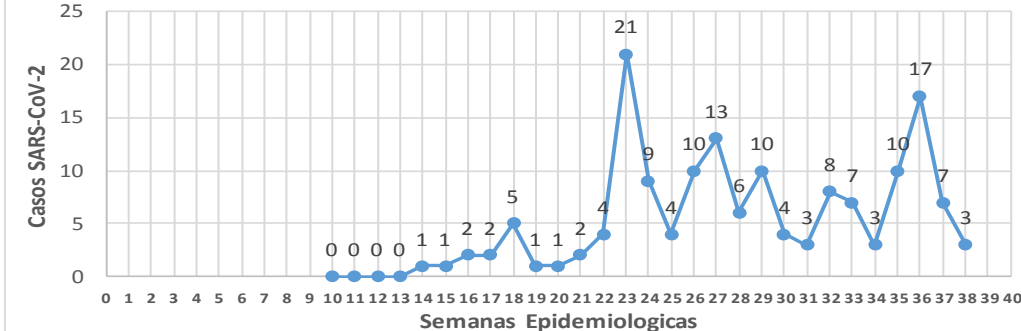
CASOS SARS-CoV-2 por Semana Epidemiologica  
JURISDICCION GUAMUCHIL



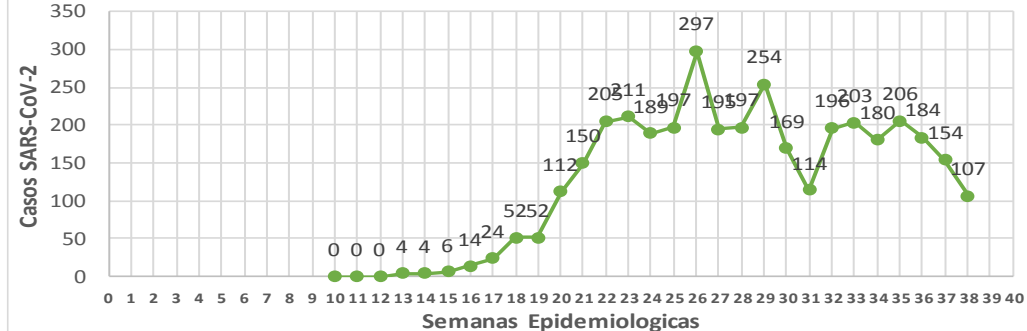
CASOS SARS-CoV-2 por Semana Epidemiologica  
JURISDICCION CULIACAN



CASOS SARS-CoV-2 por Semana Epidemiologica  
JURISDICCION ELOTA



CASOS SARS-CoV-2 por Semana Epidemiologica  
JURISDICCION MAZATLAN





# COVID-19 Sinaloa: Total de registros con toma de muestras en Plataforma SISVER.

## DATOS TOTALES DE REGISTROS EN PLATAFORMA SISVER

### SINALOIA: SOSPECHOSOS POR SECTOR

INSTITUCION	NO ADECUADO	RECHAZADA	NO RECIBIDA	SOSPECHOSOS	TOTAL CON MUESTRA	% SOSPECHOSOS
IMSS	0	318	61	14,699	15,078	43.7%
IMSS-OPORTUNIDADES	0	18	0	470	488	1.4%
ISSSTE	3	15	19	1,760	1,797	5.2%
PRIVADA	7	2	64	1,120	1,193	3.5%
SEDENA	0	3	2	259	264	0.8%
SEMAR	0	6	3	273	282	0.8%
SSA	55	67	29	14,151	14,302	41.4%
PEMEX	0	0	0	6	6	0.0%
ESTATAL	1	3	2	792	798	2.3%
MUNICIPAL	2	1	0	305	308	0.9%
<b>TOTAL</b>	<b>68</b>	<b>433</b>	<b>180</b>	<b>33,835</b>	<b>34,516</b>	<b>100.0%</b>
	0.2%	1.3%	0.5%	98.0%	100.0%	

RESULTADO DEFINITIVO EN PLATAFORMA SISVER	
SARS-CoV-2	18,331
NEGATIVO	13,973
NO RECIBIDA	180
INF AH1N1 PMD	97
RECHAZADA	433
B	58
A H3	16
METAPNEUMOVIRUS	9
ENTEROV//RHINOVIRUS	24
CORONA OC43	2
NO ADECUADO	68
INF A	8
CORONA 229E	1
CORONA NL63	1
CORONA HKU1	1
VSR	2
ADENOVIRUS	1
PARAINFLUENZA 3	1
NO SUBTIPIFICADO	1

**NUEVA NORMALIDAD**

**34,516** SOSPECHOSOS **18,331** CONFIRMADOS **53.1%**

0.4%	127	DE LOS REGISTROS SIN RESULTADO TIENEN UNA FECHA DE RECEPCION EN LABORATORIO
3.4%	1,182	SIN RECEPCION EN LABORATORIO Y SIN RESULTADO
3.8%	1,309	SIN REGISTRO DE RECEPCION EN LABORATORIO
0.2%	68	NO ADECUADAS
1.3%	433	RECHAZADAS
0.5%	180	NO RECIBIDAS
	31	TIENEN MAS DE 72 HORAS DE RECEPCION EN EL LABORATORIO
	21	CORRESPONDEN A REGISTROS CON MAS DE 7 DIAS DE TRANSITO

67.7%



# COVID-19 Sinaloa: Total de registros con toma de muestras en Plataforma SISVER.



INFORMACION AL DIA : martes, 22 de septiembre de 2020

## SE TOMO MUESTRA PERO SIN RECEPCION EN LABORATORIO

Municipios	IMSS	IMSS- OPORTUN IDADES	ISSSTE	PRIVADA	SEDENA	SEMAR	SSA	PEMEX	ESTATAL	MUNICIPAL	TOTAL
AHOME	68	2	7	2	0	6	17	0	0	0	102
CHOIX	2	1	1	0	0	0	11	0	0	0	15
EL FUERTE	4	21	2	1	0	0	0	0	0	0	28
GUASAVE	90	0	4	9	0	0	49	0	0	0	152
SINALOA	3	0	0	1	0	0	10	0	0	0	14
ANGOSTURA	3	0	0	2	0	0	3	0	0	0	8
MOCORITO	0	0	1	7	0	0	3	0	0	0	11
SALVADOR ALVARADO	13	0	0	0	0	0	5	0	0	0	18
BADIRAGUATO	0	0	0	1	0	0	13	0	0	0	14
CULIACAN	129	0	63	305	0	0	142	0	14	0	653
NAVOLATO	22	0	1	5	0	0	10	0	2	0	40
COSALA	0	0	0	0	0	0	5	0	0	0	5
ELOTA	0	0	0	1	0	0	0	0	0	0	1
SAN IGNACIO	0	0	1	2	0	0	3	0	0	0	6
CONCORDIA	0	0	0	1	0	0	3	0	0	0	4
ESCUINAPA	1	0	0	0	0	0	13	0	0	0	14
MAZATLAN	66	6	14	57	7	5	43	0	0	3	201
ROSARIO	0	0	4	3	0	0	8	0	0	0	15
<b>Total</b>	<b>401</b>	<b>30</b>	<b>98</b>	<b>397</b>	<b>7</b>	<b>11</b>	<b>338</b>	<b>0</b>	<b>16</b>	<b>3</b>	<b>1,301</b>
Otro Estado	1	0	0	6	0	1	0	0	0	0	8

Municipios	REGISTROS SIN RESULTADO Y TIENEN FECHA DE RECEPCION EN LABORATORIO	TIENEN MAS DE 72 HORAS DE RECEPCION EN EL LABORATORIO Y SIN RESULTADO
AHOME	8	2
CHOIX	8	0
EL FUERTE	0	0
GUASAVE	3	2
SINALOA	0	0
ANGOSTURA	1	0
MOCORITO	1	0
SALVADOR ALVARADO	4	1
BADIRAGUATO	6	1
CULIACAN	58	12
NAVOLATO	6	2
COSALA	0	0
ELOTA	0	0
SAN IGNACIO	1	0
CONCORDIA	1	0
ESCUINAPA	0	0
MAZATLAN	27	10
ROSARIO	2	1
<b>Total</b>	<b>126</b>	<b>31</b>
Otro Estado	1	0

# COVID-19 Sinaloa: Unidades de Salud con retraso en Dictaminación ó Confirmación de Defunciones Sospechosas a COVID-19 en Plataforma SISVER.



Información al día:

**martes, 22 de septiembre de 2020**

Información al día:

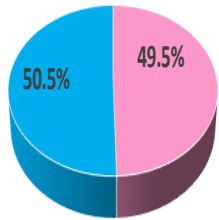
**martes, 22 de septiembre de 2020**

UNIDAD MEDICA	DEFUNCIONES PENDIENTES DE CONFIRMAR
DR. M.CARDENAS DE LA VEGA	26
HOSPITAL MILITAR REGIONAL DE MAZATLAN, SIN.	7
HOSPITAL GENERAL LOS MOCHIS	11
HGZMF 32 GUASAVE	40
HGSMF 30 GUAMUCHIL	14
HGR 1 CULIACAN	144
LOS MOCHIS	36
SANATORIO CEMSI CHAPULTEPEC	0
HGZMF 3 MAZATLAN	97
HGZMF 28 COSTA RICA	4
MAZATLAN	11
HOSPITAL CIVIL DE CULIACAN	24
UMF 35 CULIACAN	1
UMFH 22 EL DORADO	3
CLINICA HOSPITAL MARIA DEL MAR	5
HOSPITAL GENERAL DE MAZATLAN	0
HGZ 49 LOS MOCHIS	5
HOSPITAL GENERAL CULIACAN	7
CLINICA HOSPITAL CULIACAN S. A. DE C. V.	12
OPERADORA NUEVA CLINICA SANTA MARIA S.A DE C.V	3
HOSPITAL MARINA MAZATLAN	1
UMF 46 CULIACAN	1
UMF 56 PRADOS	2
UMF 36 CULIACAN	2
HOSPITAL GENERAL ESCUINAPA	1
HOSPITAL INTEGRAL CONCORDIA	1
HR VILLA UNION	1
HOSPITAL ANGELES CULIACAN	1
HR FUERTE, EL	1
HOSPITAL NAVAL DE MAZATLAN	0
HGSMF 4 NAVOLATO	1
	<b>462</b>

# COVID-19 Sinaloa: Casos confirmados por edad y sexo

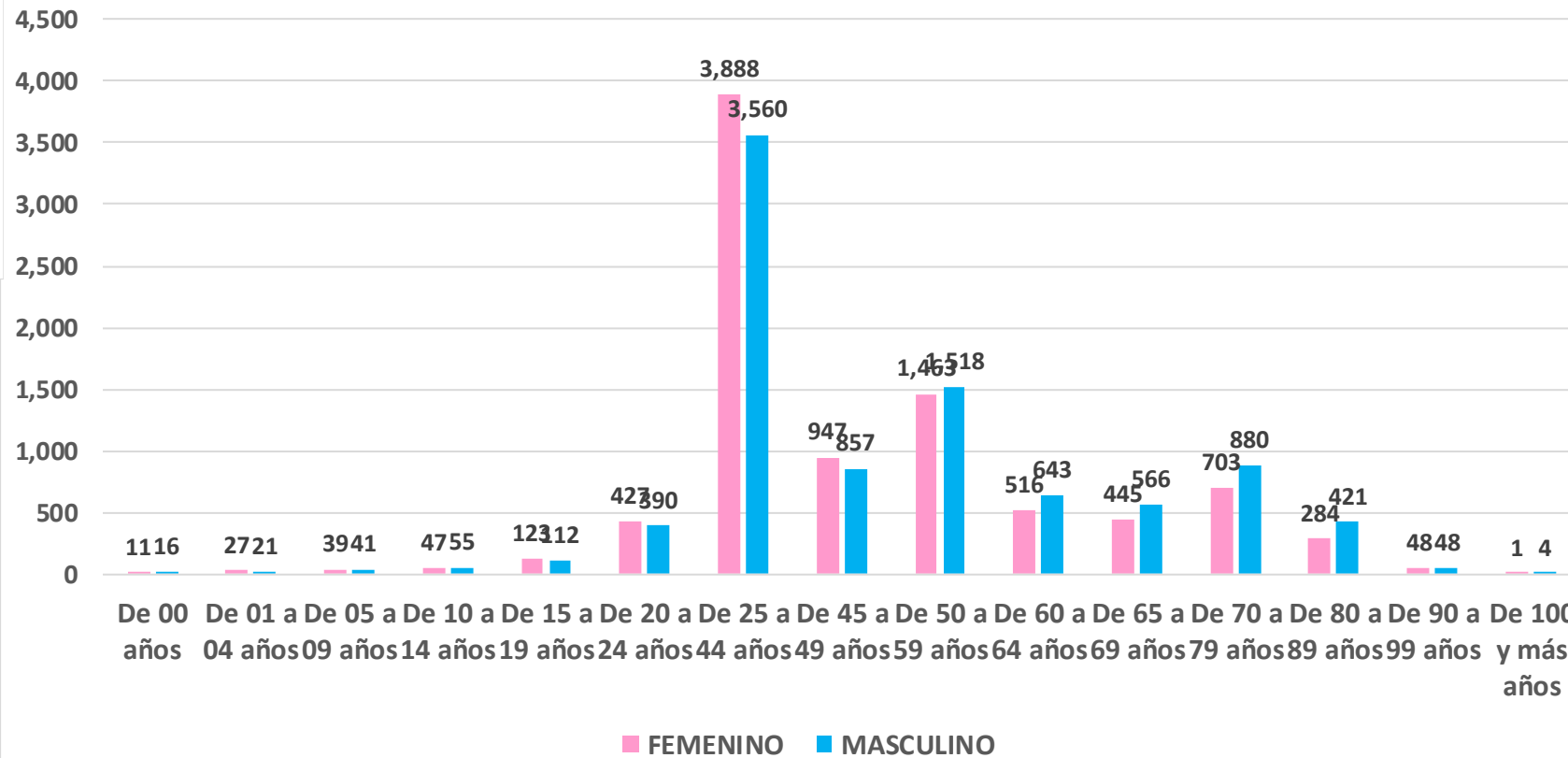
Mediana de edad: **45** años

CASOS CONFIRMADOS SEGÚN SEXO



■ MUJER ■ HOMBRE

## Casos Confirmados COVID-19, por Edad y Sexo



**NUEVA NORMALIDAD**

**18,101**

**Confirmados acumulados**



# COVID-19 Sinaloa: Casos confirmados por edad y sexo

## GRUPOS DE EDAD NOTIFICADOS EN PLATAFORMA POR COVID-19, SINALOA

Grupo de Edad	Sospechosos	%	CASOS (+) COVID-19	%	Defuncion	Letalidad	Hosp-COVID-19	Indice de Hospitalizacion	Tasa de Incidencia
De 00 años	195	0.49%	27	0.1%	0	0.0%	16	59.3%	53.7
De 01 a 04 años	308	0.8%	48	0.3%	1	2.1%	18	37.5%	23.6
De 05 a 09 años	316	0.80%	80	0.4%	3	3.8%	20	25.0%	30.4
De 10 a 14 años	374	0.9%	102	0.6%	4	3.9%	14	13.7%	37.5
De 15 a 19 años	772	1.95%	235	1.3%	2	0.9%	32	13.6%	85.0
De 20 a 24 años	2,287	5.8%	817	4.5%	11	1.3%	59	7.2%	301.9
De 25 a 44 años	17,135	43.23%	7,448	41.1%	196	2.6%	961	12.9%	812.7
De 45 a 49 años	3,989	10.1%	1,804	10.0%	190	10.5%	498	27.6%	913.8
De 50 a 59 años	6,130	15.46%	2,981	16.5%	569	19.1%	1,302	43.7%	913.8
De 60 a 64 años	2,129	5.4%	1,159	6.4%	374	32.3%	707	61.0%	949.4
De 65 a 69 años	1,735	4.38%	1,011	5.6%	429	42.4%	743	73.5%	390.9
De 70 a 79 años	2,752	6.9%	1,583	8.7%	827	52.2%	1,263	79.8%	
De 80 a 89 años	1,304	3.29%	705	3.9%	436	61.8%	579	82.1%	
De 90 a 99 años	204	0.5%	96	0.5%	54	56.3%	75	78.1%	
De 100 y más años	9	0.02%	5	0.0%	0	0.0%	2	40.0%	
<b>Total general</b>	<b>39,639</b>	<b>100.0%</b>	<b>18,101</b>	<b>100.0%</b>	<b>3,096</b>	<b>17.1%</b>	<b>6,289</b>	<b>34.7%</b>	<b>573.4</b>

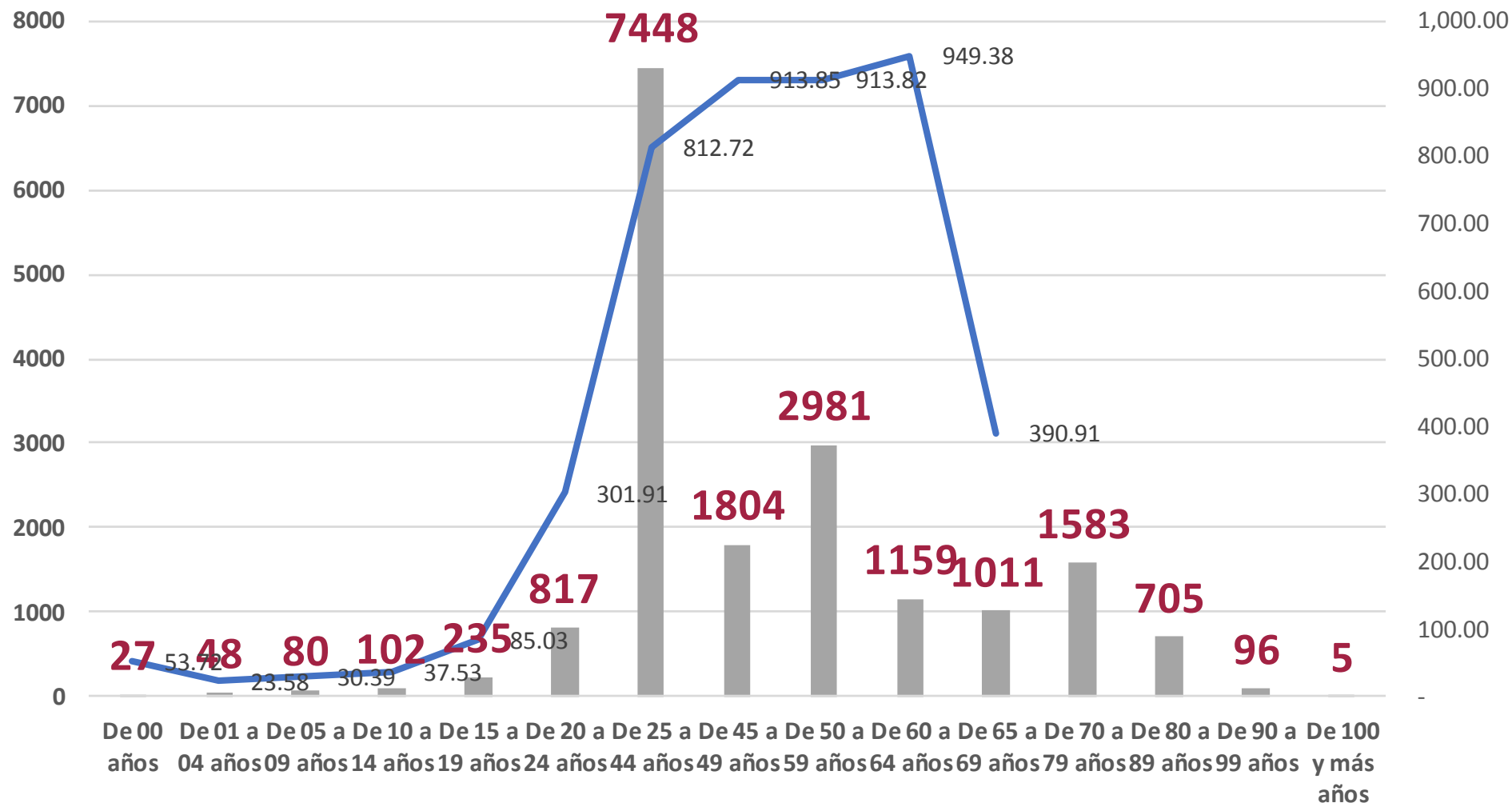
**NUEVA NORMALIDAD**

Tasa de Letalidad Estatal  
**17.1%**



# COVID-19 Sinaloa: Casos confirmados por edad y sexo

## Casos Notificados y Confirmados en el Estado de Sinaloa por Grupo de Edad en Plataforma COVID-19



**NUEVA NORMALIDAD**

**Tasa de Incidencia Estatal**  
**573.42**  
Por 100 mil habt.





# COVID-19 Sinaloa: Defunciones acumuladas por edad y sexo

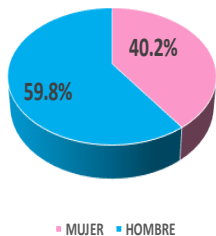
**Mediana de edad: 67 años**

**NUEVA  
NORMALIDAD**

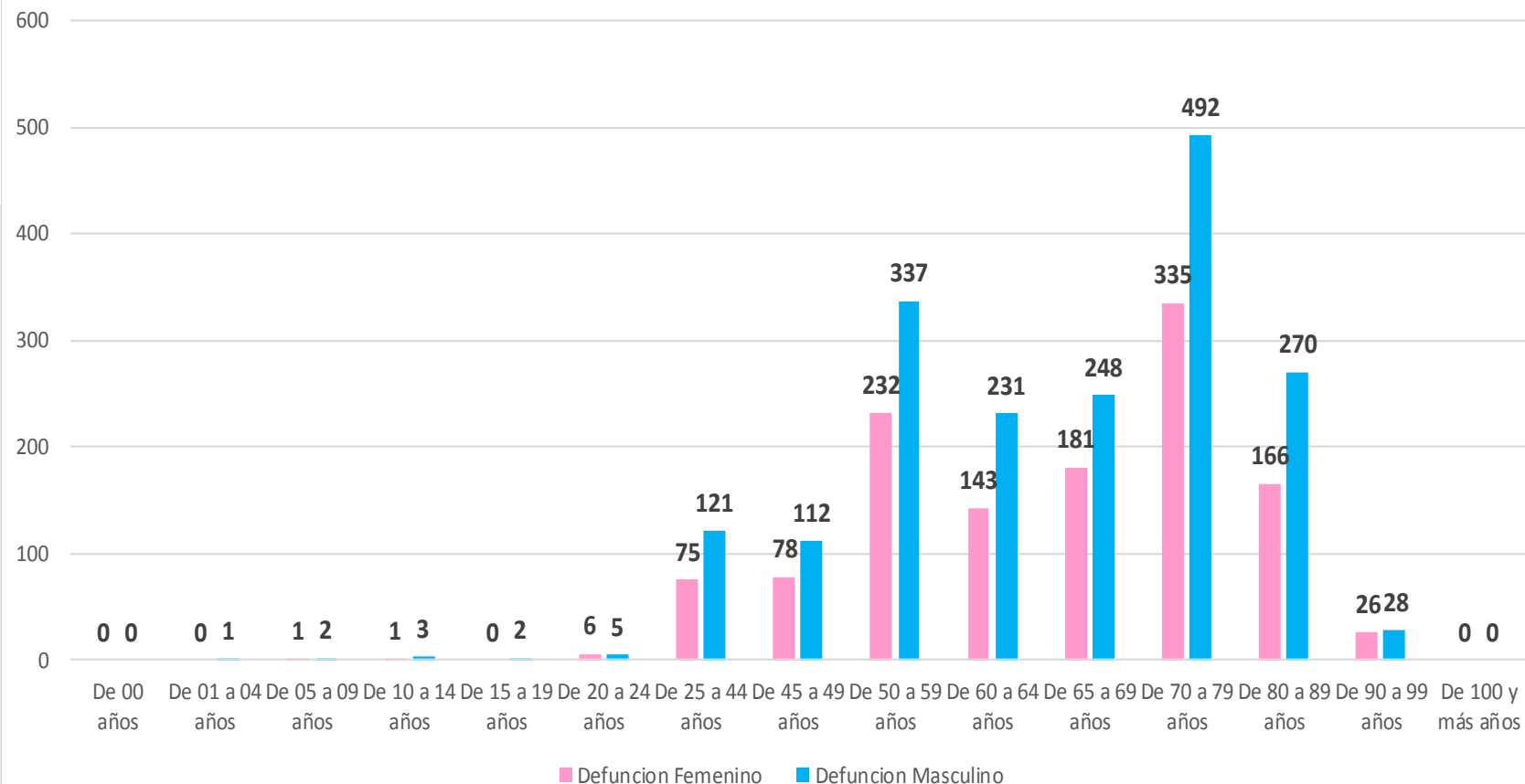
**3,096**

**Defunciones**

DEFUNCIONES CONFIRMADAS SEGÚN SEXO



DEFUNCIONES DE CASOS CONFIRMADOS COVID-19, POR EDAD Y SEXO



# COVID-19 Sinaloa: Defunciones acumuladas por comorbilidad

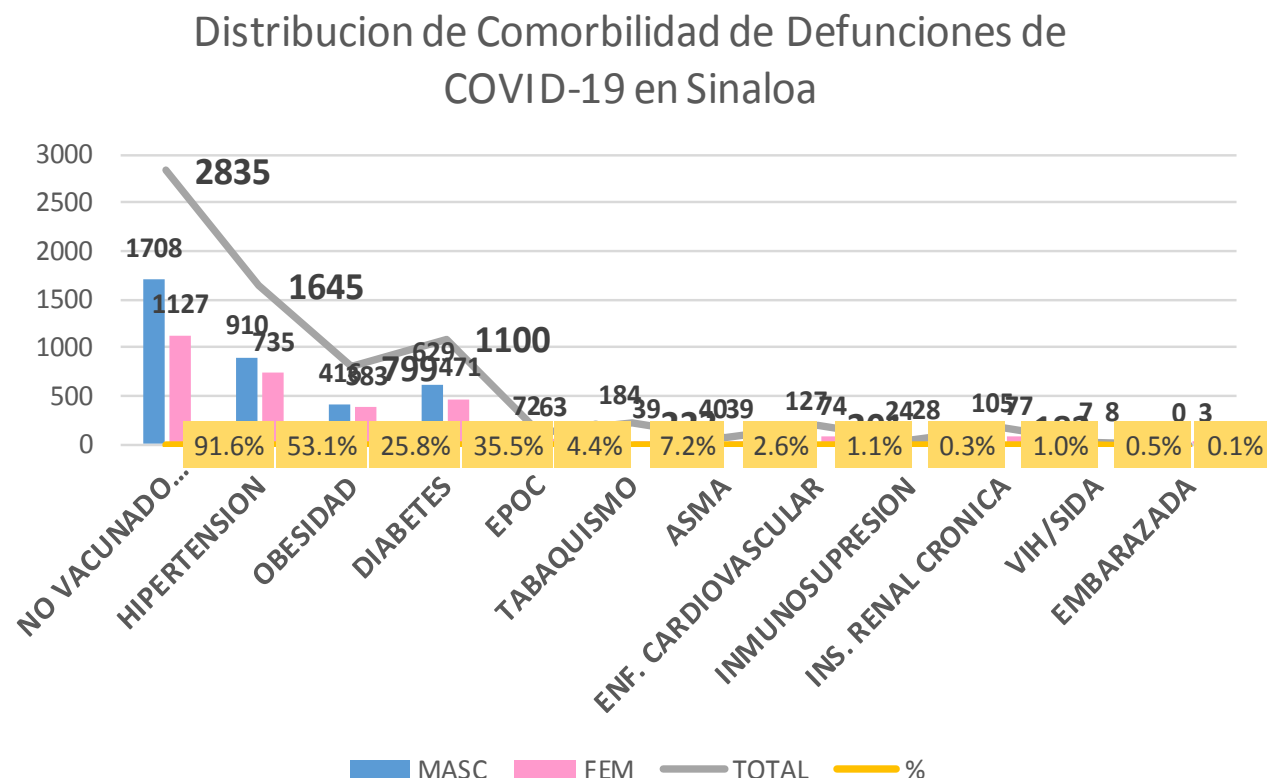
NUEVA  
NORMALIDAD

3,096

Defunciones

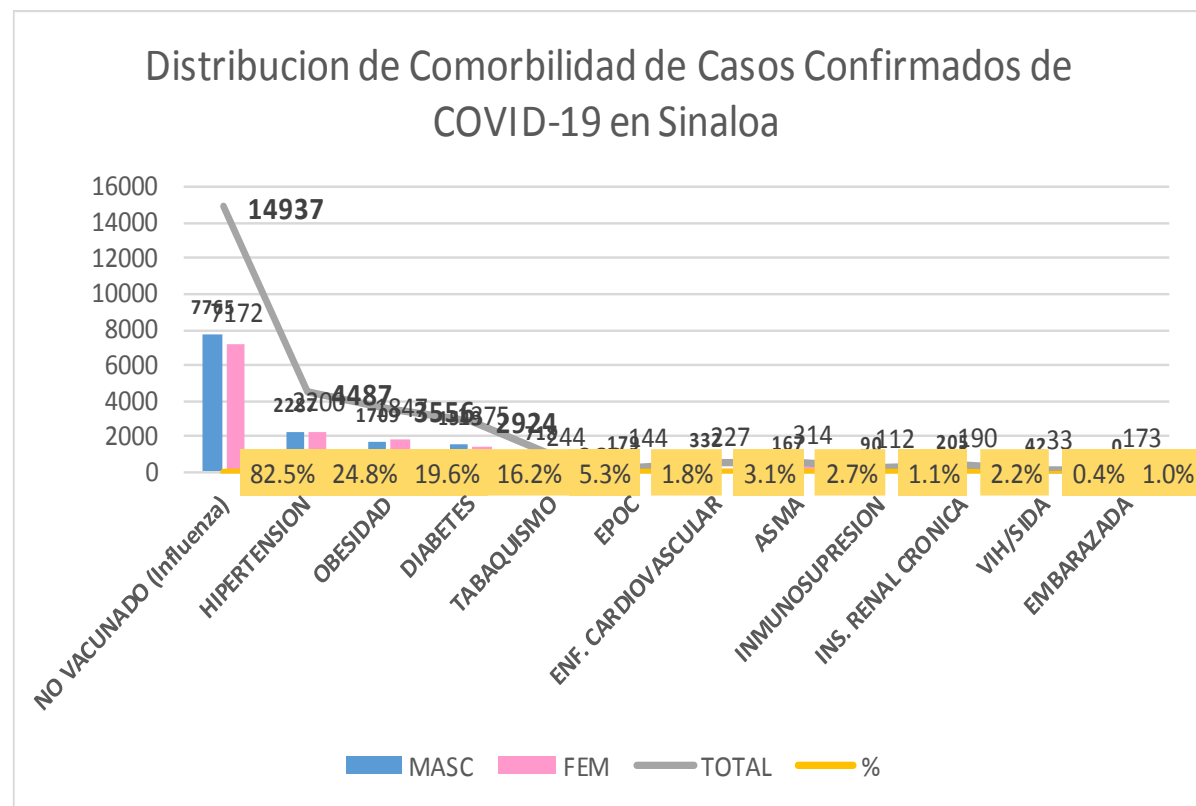


DEFUNCIONES				
	1852	1244		
3096				
COMORBILIDAD	MASC	FEM	TOTAL	%
NO VACUNADO (Influenza)	1708	1127	2835	91.6%
HIPERTENSION	910	735	1645	53.1%
OBESIDAD	416	383	799	25.8%
DIABETES	629	471	1100	35.5%
EPOC	72	63	135	4.4%
TABAQUISMO	184	39	223	7.2%
ASMA	40	39	79	2.6%
ENF. CARDIOVASCULAR	127	74	201	1.1%
INMUNOSUPRESION	24	28	52	0.3%
INS. RENAL CRONICA	105	77	182	1.0%
VIH/SIDA	7	8	15	0.5%
EMBARAZADA	0	3	3	0.1%



# COVID-19 Sinaloa: Casos Confirmados por comorbilidad

CASOS CONFIRMADOS				
	18100	9132	8968	
COMORBILIDAD	MASC	FEM	TOTAL	%
NO VACUNADO (Influenza)	7765	7172	14937	82.5%
HIPERTENSION	2287	2200	4487	24.8%
OBESIDAD	1709	1847	3556	19.6%
DIABETES	1549	1375	2924	16.2%
TABAQUISMO	718	244	962	5.3%
EPOC	179	144	323	1.8%
ENF. CARDIOVASCULAR	332	227	559	3.1%
ASMA	167	314	481	2.7%
INMUNOSUPRESION	90	112	202	1.1%
INS. RENAL CRONICA	205	190	395	2.2%
VIH/SIDA	42	33	75	0.4%
EMBARAZADA	0	173	173	1.0%



**NUEVA  
NORMALIDAD**

**Confirmados  
acumulados**

**18,101**



# COVID-19 Sinaloa: Confirmados y Defunciones acumuladas por Institución

NUEVA  
NORMALIDAD

3,096

Defunciones



## CONFIRMADOS POR INSTITUCION EN PLATAFORMA POR COVID-19, SINALOA

Institucion	Notificados	Confirmados	%	Defunciones
SSA	14,904	6,864	37.9%	653
IMSS	18,228	8,457	46.7%	1,781
IMSS_PR	509	241	1.3%	28
ISSSTE	2,795	1,139	6.3%	399
PEMEX	0	0	0.0%	0
Privados	1,307	372	2.1%	64
SEDENA	347	181	1.0%	27
SEMAR	409	162	0.9%	28
Servicios Estatales	833	488	2.7%	103
Servicios Municipales	307	197	1.1%	13
Universitarios	0	0	0.0%	0
Cruz Roja	0	0	0.0%	0
DIF	0	0	0.0%	0
<b>Total</b>	<b>39,639</b>	<b>18,101</b>	<b>100.0%</b>	<b>3,096</b>

## CLASIFICACION DE DEFUNCIONES CONFIRMADAS, NEGATIVAS Y SOSPECHOSAS EN PLATAFORMA COVID-19, SINALOA, AL DIA DE HOY:

Institucion	Defunciones Positivas a COVID-19	Defunciones NEGATIVAS a COVID-19	Defunciones SOSPECHOSAS a COVID-19***
SSA	653	141	20
IMSS	1,781	524	316
IMSS_PR	28	13	2
ISSSTE	399	83	73
PEMEX	0	0	0
Privados	64	7	23
SEDENA	27	6	7
SEMAR	28	3	0
Servicios Estatales	103	15	24
Servicios Municipales	13	0	0
Universitarios	0	0	0
Cruz Roja	0	0	0
DIF	0	0	0
<b>Total</b>	<b>3,096</b>	<b>792</b>	<b>465</b>

\*\*\* PENDIENTES DE DICTAMINAR

# COVID-19 Sinaloa: Tipo de Paciente por Evolución Hospitalaria

TIPO DE PACIENTE REG. CONFIRMADO POR COVID-19, SIN TIPO DE PACIENTE CONFIRMADO POR COVID-19, SINALOA POR EVOLUCION DE GRAVEDAD AL 22/sep/2020

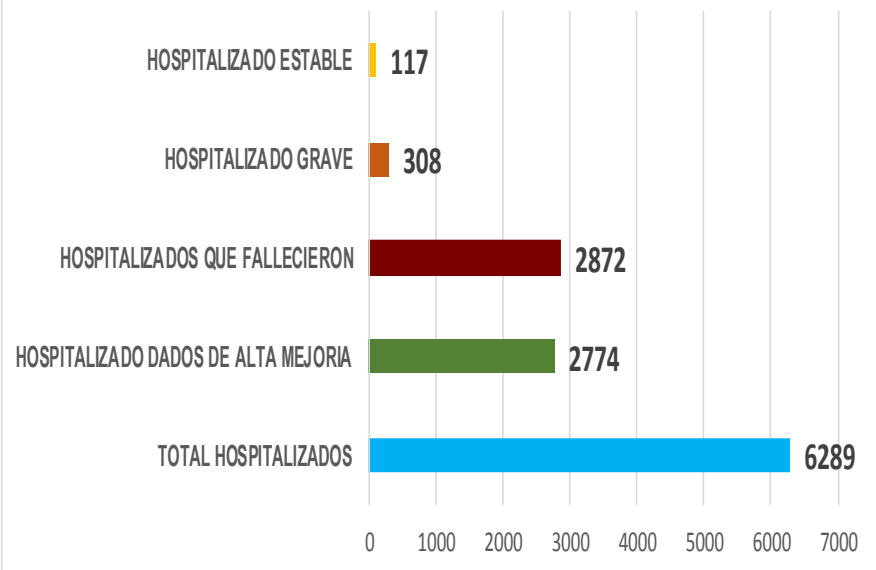
EVOLUCION HOSPITALIA	Casos	%
AMBULATORIO	11812	65.3%
HOSPITALIZADO	6289	34.7%
<b>TOTAL</b>	<b>18101</b>	<b>100.0%</b>

TIPO DE PACIENTE HOSPITALIZADOS Y CONFIRMADO POR COVID-19, SINALOA

TOTAL HOSPITALIZADOS	6289	%
HOSPITALIZADO DADOS DE ALTA MEJORIA	2774	44.1%
HOSPITALIZADOS QUE FALLECIERON	2872	45.7%
HOSPITALIZADO GRAVE	308	4.9%
HOSPITALIZADO ESTABLE	117	1.9%



Tipo de paciente Hospitalizado y Confirmado por COVID-19



Casos Hospitalizados Intubados y Positivos a SARS-Cov-2

Total de Casos Intubados	1191	100.0%
Total de Intubados No Grave	4	0.3%
Total de Intubados Grave	44	3.7%
Total de Intubados con Alta Mejoria	191	16.0%
Total de Intubados Fallecidos	935	78.5%
Total de Intubados Alta Traslado	10	0.8%



# COVID-19 Sinaloa: Casos confirmados y Defunciones por Ocupación

**NUEVA  
NORMALIDAD**

**3,096**

**Defunciones**

**Confirmados  
acumulados**

**18,101**



## ESTATAL

OCUPACIÓN	ESTATAL	
	CASOS CONFIRMADOS COVID-19	DEFUNCIONES COVID-19 ESTATAL
OTROS TRABAJADORES DE LA SALUD	1093	10
MEDICOS	1052	30
ENFERMERAS	1677	9
DENTISTAS	41	1
LABORATORISTAS	90	1
OTROS PROFESIONISTAS	420	20
ESTUDIANTES	539	13
JUBILADO / PENSIONADO	1459	726
GERENTES O PROPIETARIOS DE EMPRESAS O NEGOCIOS	81	13
HOGAR	2946	911
COMERCIANTES DE MERCADOS FIJOS O AMBULANTES	294	61
CHOFERES	154	32
MAESTROS	223	24
CAMPESINOS	208	70
OBREROS	125	35
OTROS	2168	344
DESEMPLEADOS	1134	385
EMPLEADOS	4396	411

**18100**

**3096**

**17.1%**

## DEFUNCIONES EN PERSONAL DE LA SALUD POR GRUPO DE EDAD CON SARS-Cov2

DEFUNCIONES POR GRUPO DE EDAD CON SARS-Cov2	MEDICOS	ENFERMERAS	OTROS TRABAJADORES DE LA SALUD	LABORATORISTAS	DENTISTAS	Total	%
De 20 a 24 años	0	0	0	0	0	0	0.0%
De 25 a 44 años	2	3	0	0	0	5	9.8%
De 45 a 49 años	3	1	1	0	0	5	9.8%
De 50 a 59 años	6	4	5	1	0	16	31.4%
De 60 a 64 años	7	0	0	0	0	7	13.7%
De 65 a 69 años	7	0	2	0	1	10	19.6%
De 70 a 79 años	4	0	2	0	0	6	11.8%
De 80 a 89 años	1	1	0	0	0	2	3.9%
De 90 a 99 años	0	0	0	0	0	0	0.0%
De 100 y más años	0	0	0	0	0	0	0.0%
<b>Total general</b>	<b>30</b>	<b>9</b>	<b>10</b>	<b>1</b>	<b>1</b>	<b>51</b>	<b>100.0%</b>

58.8% 17.6% 19.6% 2.0% 2.0% 100.0%

# COVID-19 Sinaloa: Casos confirmados en personal de la salud por Municipio

CASOS CONFIRMADOS SARS-Cov2 EN PERSONAL DE LA SALUD POR MUNICIPIO							
Municipios	MEDICOS	ENFERMERAS	OTROS TRABAJADORES DE LA SALUD	LABORATORISTAS	DENTISTAS	Total	%
AHOME	185	314	237	20	4	760	19.2%
CHOIX	1	2	4	0	0	7	0.2%
EL FUERTE	9	22	14	2	0	47	1.2%
GUASAVE	87	189	85	9	3	373	9.4%
SINALOA	9	15	5	1	0	30	0.8%
ANGOSTURA	11	15	1	0	0	27	0.7%
MOCORITO	2	3	1	0	0	6	0.2%
SALVADOR ALVARADO	42	56	19	1	0	118	3.0%
BADIRAGUATO	2	1	1	0	0	4	0.1%
CULIACÁN	475	631	465	33	22	1626	41.1%
NAVOLATO	14	88	32	1	2	137	3.5%
COSALÁ	8	4	2	0	1	15	0.4%
ELOTA	4	1	2	0	0	7	0.2%
SAN IGNACIO	0	0	0	0	0	0	0.0%
CONCORDIA	2	1	0	0	0	3	0.1%
ESCUINAPA	20	47	22	1	1	91	2.3%
MAZATLÁN	173	281	200	22	8	684	17.3%
ROSARIO	5	7	2	0	0	14	0.4%
<b>Total</b>	<b>1049</b>	<b>1677</b>	<b>1092</b>	<b>90</b>	<b>41</b>	<b>3949</b>	<b>99.7%</b>
<b>Otro Estado</b>	<b>6</b>	<b>2</b>	<b>2</b>	<b>0</b>	<b>0</b>	<b>10</b>	<b>0.3%</b>

NUEVA NORMALIDAD

3,096

Defunciones

Confirmados acumulados

18,101





# COVID-19 Sinaloa: Casos confirmados en personal de la salud por Institución y Grupo de Edad

CASOS CONFIRMADOS SARS-Cov2 EN PERSONAL DE LA SALUD POR INSTITUCION							
INSTITUCION	MEDICOS	ENFERMERAS	OTROS TRABAJADORES DE LA SALUD	LABORATORISTAS	DENTISTAS	Total	%
SSA	436	549	380	26	27	1418	35.9%
IMSS	425	871	591	45	9	1941	49.1%
IMSS_PR	30	30	20	2	1	83	2.1%
ISSSTE	61	138	49	8	2	258	6.5%
PEMEX	0	0	0	0	0	0	0.0%
Privados	30	19	9	5	0	63	1.6%
SEDENA	2	3	3	0	0	8	0.2%
SEMAR	7	17	5	2	2	33	0.8%
*Servicios	48	39	24	2	0	113	2.9%
**Servicios	13	11	12	0	0	36	0.9%
Universitaria	0	0	0	0	0	0	0.0%
Cruz Roja	0	0	0	0	0	0	0.0%
DIF	0	0	0	0	0	0	0.0%
<b>TOTAL</b>	<b>1052</b>	<b>1677</b>	<b>1093</b>	<b>90</b>	<b>41</b>	<b>3953</b>	<b>100.0%</b>

\*Servicios Estatales (Hosp. Civil Culiacan)

\*\*Servicios Municipales ( Hosp. Maza de Juarez Mazatlan)

CASOS CONFIRMADOS SARS-Cov2 EN PERSONAL DE LA SALUD POR GRUPO DE EDAD							
GRUPO DE EDAD EN PERSONAL DE LA SALUD CON COVID-19	MEDICOS	ENFERMERAS	OTROS TRABAJADORES DE LA SALUD	LABORATORISTAS	DENTISTAS	Total	%
De 20 a 24 años	39	72	55	4	0	170	4.3%
De 25 a 44 años	668	1189	705	55	23	2640	66.8%
De 45 a 49 años	99	216	152	9	5	481	12.2%
De 50 a 59 años	144	181	145	19	10	499	12.6%
De 60 a 64 años	60	11	17	2	2	92	2.3%
De 65 a 69 años	28	4	8	0	1	41	1.0%
De 70 a 79 años	10	3	9	0	0	22	0.6%
De 80 a 89 años	4	1	0	1	0	6	0.2%
De 90 a 99 años	0	1	0	0	0	1	0.0%
De 100 y más años	0	0	0	0	0	0	0.0%
<b>Total general</b>	<b>1052</b>	<b>1678</b>	<b>1091</b>	<b>90</b>	<b>41</b>	<b>3952</b>	<b>100.0%</b>

NUEVA NORMALIDAD

3,096

Defunciones

Confirmados acumulados

18,101





# SERVICIOS DE SALUD DE SINALOA

## SUBDIRECCIÓN DE VIGILANCIA EPIDEMIOLÓGICA

Situación de la Notificación de Casos y Defunciones en las Diferentes Unidades de Salud

CLUES	INSTIT	NOMBRE DE LA UNIDAD	Notificados	Confirmados	Defunciones Positivas a Sars-CoV-2
SLSSA000024	SSA	HOSPITAL GENERAL LOS MOCHIS	978	528	204
SLSSA000963	SSA	HOSPITAL INTEGRAL CHOIX	14	7	0
SLSSA002573	SSA	HOSPITAL INTEGRAL VALLE DEL CARRIZO	0	0	0
SLSSA001255	SSA	HOSPITAL GENERAL GUASAVE	374	241	78
SLSSA002136	SSA	HOSPITAL INTEGRAL DE SINALOA DE LEYVA	0	0	0
SLSSA000193	SSA	HOSPITAL INTEGRAL ANGOSTURA	26	19	0
SLSSA001716	SSA	HOSPITAL INTEGRAL MOCORITO	33	16	1
SLSSA018113	SSA	HOSPITAL GENERAL DE GUAMUCHIL	505	300	54
SLSSA000246	SSA	HOSPITAL INTEGRAL BADIRAGUATO	160	64	0
SLSSA000666	SSA	HOSPITAL GENERAL CULIACÁN	1632	764	164
SLSSA002491	SSA	HOSPITAL INTEGRAL NAVOLATO	79	35	0
SLSSA017582	SSA	HOSPITAL INTEGRAL VALLE DE SAN LORENZO	2	0	0
SLSSA018265	SSA	HOSPITAL GENERAL EL DORADO	190	58	2
SLSSA000572	SSA	HOSPITAL INTEGRAL COSALA	155	50	1
SLSSA017570	SSA	HOSPITAL INTEGRAL SAN IGNACIO	1	0	0
SLSSA017594	SSA	HOSPITAL GENERAL LA CRUZ	19	6	0
SLSSA000473	SSA	HOSPITAL INTEGRAL CONCORDIA	27	13	1
SLSSA001873	SSA	HOSPITAL INTEGRAL DE EL ROSARIO	123	68	2
SLSSA002585	SSA	HOSPITAL GENERAL DE MAZATLÁN	493	327	118
SLSSA018253	SSA	HOSPITAL GENERAL ESCUINAPA	360	212	20

TOTAL DE CASOS COVID-19 NOTIFICADOS EN MPIO. DE CULIACAN				10421	4417	1160
MUNICIPIO	CLUES	INSTIT	NOMBRE DE LA UNIDAD	Notificados	Confirmados	Defunciones (Positivas a SARS-CoV-2)
CULIACÁN	SLIMS000131	IMSS	HGR 1 CULIACÁN	3669	1813	613
CULIACÁN	SLIMS000184	IMSS	HGZMF 28 COSTA RICA	629	233	53
CULIACÁN	SLIST000073	ISSSTE	C.M.F. CULIACAN	2	0	0
CULIACÁN	SLIST000085	ISSSTE	DR. MANUEL CARDENAS DE LA VEGA	1886	635	202
CULIACÁN	SLSME000016	SME	HOSPITAL CIVIL DE CULIACÁN	832	488	103
CULIACÁN	SLSMP000365	SMP	CLÍNICA DE REHABILITACIÓN Y ESPECIALIDADES	41	21	1
CULIACÁN	SLSMP000370	SMP	CLÍNICA HOSPITAL CULIACÁN S. A. DE C. V.	189	15	8
CULIACÁN	SLSMP000394	SMP	SANATORIO CEMSI CHAPULTEPEC	34	2	0
CULIACÁN	SLSMP000411	SMP	SANATORIO BATIZ RAMOS	3	1	0
CULIACÁN	SLSMP000440	SMP	OPERADORA NUEVA CLÍNICA SANTA MARÍA S.A DE	60	6	3
CULIACÁN	SLSMP000534	SMP	HOSPITAL ÁNGELES CULIACÁN	580	120	0
CULIACÁN	SLSSA017606	SSA	HOSPITAL DE LA MUJER	150	40	1
CULIACÁN	SLSSA018265	SSA	HOSPITAL GENERAL EL DORADO	190	58	2
CULIACÁN	SLSME000021	SME	-HOSPITAL PEDIATRICO	6	2	0
CULIACÁN	SLSSA002556	SSA	HOSPITAL PEDIATRICO DE SINALOA	440	167	4
CULIACÁN	SLSMP002815	SMP	MEDICA DE LA CIUDAD	78	52	6
CULIACÁN	SLSSA000666	SSA	HOSPITAL GENERAL CULIACÁN	1632	764	164



# SERVICIOS DE SALUD DE SINALOA

## SUBDIRECCIÓN DE VIGILANCIA EPIDEMIOLÓGICA

### Situación de la OCUPACION HOSPITALARIA en los Municipios

Municipios	CAMAS COVID	Casos Acumulados	Defunciones Acumuladas	Hospitalizados Según Plataforma SISVER	PORCENTAJE DE OCUPACION HOSPITALARIA -SINALOA-																																											
					10-ago-20	11-ago-20	12-ago-20	13-ago-20	14-ago-20	15-ago-20	16-ago-20	17-ago-20	18-ago-20	19-ago-20	20-ago-20	21-ago-20	22-ago-20	23-ago-20	24-ago-20	25-ago-20	26-ago-20	27-ago-20	28-ago-20	29-ago-20	30-ago-20	31-ago-20	01-sep-20	02-sep-20	03-sep-20	04-sep-20	05-sep-20	06-sep-20	07-sep-20	08-sep-20	09-sep-20	10-sep-20	11-sep-20	12-sep-20	13-sep-20	14-sep-20	15-sep-20	16-sep-20	17-sep-20	18-sep-20	19-sep-20	20-sep-20	21-sep-20	
AHOME	188	2,469	619	1,083	53%	53%	51%	49%	49%	44%	43%	42%	42%	44%	44%	45%	44%	48%	41%	39%	39%	38%	34%	37%	33%	33%	33%	30%	30%	30%	29%	29%	31%	26%	21%	21%	20%	20%	20%	18%	19%	18%	18%	17%	18%	16%		
CHOIX	3	43	7	18	0%	0%	0%	0%	0%	0%	0%	0%	0%	0%	0%	0%	0%	0%	0%	0%	0%	0%	0%	0%	0%	0%	0%	0%	0%	0%	0%	0%	0%	0%	0%	0%	0%	0%	0%	0%	0%	0%	0%	0%	0%	0%	0%	
EL FUERTE	0	263	69	128	0%	0%	0%	0%	0%	0%	0%	0%	0%	0%	0%	0%	0%	0%	0%	0%	0%	0%	0%	0%	0%	0%	0%	0%	0%	0%	0%	0%	0%	0%	0%	0%	0%	0%	0%	0%	0%	0%	0%	0%	0%	0%	0%	
GUASAVE	180	2,570	392	729	28%	23%	24%	22%	22%	22%	22%	22%	22%	26%	26%	27%	26%	26%	23%	23%	21%	21%	17%	15%	11%	13%	13%	16%	21%	20%	21%	20%	20%	19%	20%	20%	18%	17%	14%	15%	12%	11%	11%	14%	14%	15%		
SINALOA	3	267	32	67	0%	0%	0%	0%	0%	0%	0%	0%	0%	0%	0%	0%	0%	0%	0%	0%	0%	0%	0%	0%	0%	0%	0%	0%	0%	0%	0%	0%	0%	0%	0%	0%	0%	0%	0%	0%	0%	0%	0%	0%	0%	0%		
ANGOSTURA	3	272	64	147	0%	0%	0%	0%	0%	0%	0%	0%	0%	0%	0%	0%	0%	0%	0%	0%	0%	0%	0%	0%	0%	0%	0%	0%	0%	0%	0%	0%	0%	0%	0%	0%	0%	0%	0%	0%	0%	0%	0%	0%	0%	0%	0%	
MOCORITO	3	101	29	67	0%	0%	0%	0%	0%	0%	0%	0%	0%	0%	0%	0%	0%	0%	0%	0%	0%	0%	0%	0%	0%	0%	0%	0%	0%	0%	0%	0%	0%	0%	0%	0%	0%	0%	0%	0%	0%	0%	0%	0%	0%	0%	0%	
SALVADOR ALVARADO	64	713	126	300	50%	39%	44%	44%	42%	47%	45%	44%	47%	44%	50%	50%	52%	50%	39%	38%	39%	45%	41%	41%	41%	34%	34%	34%	25%	33%	25%	27%	25%	34%	27%	27%	25%	25%	25%	27%	30%	25%	22%	22%	23%	25%	23%	
BADIRAGUATO	3	92	11	24	0%	0%	0%	0%	0%	0%	0%	0%	0%	0%	0%	0%	0%	0%	0%	0%	0%	0%	0%	0%	0%	0%	0%	0%	0%	0%	0%	0%	0%	0%	0%	0%	0%	0%	0%	0%	0%	0%	0%	0%	0%	0%	0%	0%
CULIACAN	491	6,952	1024	2,126	62%	62%	61%	59%	59%	58%	57%	58%	59%	58%	53%	53%	55%	54%	56%	56%	56%	57%	56%	54%	57%	54%	55%	54%	55%	54%	51%	53%	52%	53%	52%	53%	53%	52%	53%	52%	52%	47%	44%	44%	44%	45%	44%	
NAVOLATO	3	579	112	200	0%	0%	0%	0%	0%	0%	0%	0%	0%	0%	0%	0%	0%	0%	0%	0%	0%	0%	0%	0%	0%	0%	0%	0%	0%	0%	0%	0%	0%	0%	0%	0%	0%	0%	0%	0%	0%	0%	0%	0%	0%	0%	0%	0%
COSALA	3	63	3	10	0%	0%	0%	0%	0%	0%	0%	0%	0%	0%	0%	0%	0%	0%	0%	0%	0%	0%	0%	0%	0%	0%	0%	0%	0%	0%	0%	0%	0%	0%	0%	0%	0%	0%	0%	0%	0%	0%	0%	0%	0%	0%	0%	0%
ELOTA	15	51	11	31	0%	0%	0%	0%	0%	0%	0%	0%	0%	0%	0%	0%	0%	0%	0%	0%	0%	0%	0%	0%	0%	0%	0%	0%	0%	0%	0%	0%	0%	0%	0%	0%	0%	0%	0%	0%	0%	0%	0%	0%	0%	0%	0%	0%
SAN IGNACIO	3	44	10	18	0%	0%	0%	0%	0%	0%	0%	0%	0%	0%	0%	0%	0%	0%	0%	0%	0%	0%	0%	0%	0%	0%	0%	0%	0%	0%	0%	0%	0%	0%	0%	0%	0%	0%	0%	0%	0%	0%	0%	0%	0%	0%	0%	0%
CONCORDIA	3	50	15	23	0%	0%	0%	0%	0%	0%	0%	0%	0%	0%	0%	0%	0%	0%	0%	0%	0%	0%	0%	0%	0%	0%	0%	0%	0%	0%	0%	0%	0%	0%	0%	0%	0%	0%	0%	0%	0%	0%	0%	0%	0%	0%	0%	0%
ESCUINAPA	80	291	47	128	11%	11%	8%	8%	5%	4%	3%	3%	4%	4%	3%	3%	3%	3%	1%	4%	4%	1%	1%	1%	1%	3%	3%	3%	5%	5%	5%	1%	1%	1%	1%	1%	4%	1%	1%	1%	1%	4%	3%	3%	1%	3%	4%	3%
MAZATLAN	271	3,288	495	1,149	51%	48%	50%	47%	47%	46%	46%	46%	47%	47%	46%	46%	46%	44%	45%	38%	39%	40%	40%	40%	40%	39%	40%	40%	41%	40%	41%	41%	41%	37%	35%	36%	32%	31%	30%	29%	30%	27%	27%	30%	31%	29%		
ROSARIO	3	131	19	62	0%	0%	0%	0%	0%	0%	0%	0%	0%	0%	0%	0%	0%	0%	0%	0%	0%	0%	0%	0%	0%	0%	0%	0%	0%	0%	0%	0%	0%	0%	0%	0%	0%	0%	0%	0%	0%	0%	0%	0%	0%	0%	0%	0%
<b>Total</b>	<b>1319</b>	<b>18,239</b>	<b>3085</b>	<b>6,310</b>	<b>48%</b>	<b>47%</b>	<b>46%</b>	<b>44%</b>	<b>44%</b>	<b>43%</b>	<b>42%</b>	<b>42%</b>	<b>43%</b>	<b>42%</b>	<b>41%</b>	<b>41%</b>	<b>42%</b>	<b>41%</b>	<b>42%</b>	<b>40%</b>	<b>40%</b>	<b>40%</b>	<b>39%</b>	<b>38%</b>	<b>39%</b>	<b>36%</b>	<b>37%</b>	<b>37%</b>	<b>37%</b>	<b>38%</b>	<b>36%</b>	<b>37%</b>	<b>36%</b>	<b>37%</b>	<b>35%</b>	<b>34%</b>	<b>34%</b>	<b>33%</b>	<b>32%</b>	<b>32%</b>	<b>31%</b>	<b>29%</b>	<b>27%</b>	<b>27%</b>	<b>28%</b>	<b>29%</b>	<b>28%</b>	



**SERVICIOS DE SALUD DE SINALOA**  
**SUBDIRECCIÓN DE VIGILANCIA EPIDEMIOLÓGICA**

**REPORTES POR  
JURISDICCION SANITARIA**

**PLATAFORMA SISVER**

# COVID-19 Sinaloa: Casos y Defunciones **JURISDICCIÓN MOCHIS**



**NUEVA NORMALIDAD**

**695**

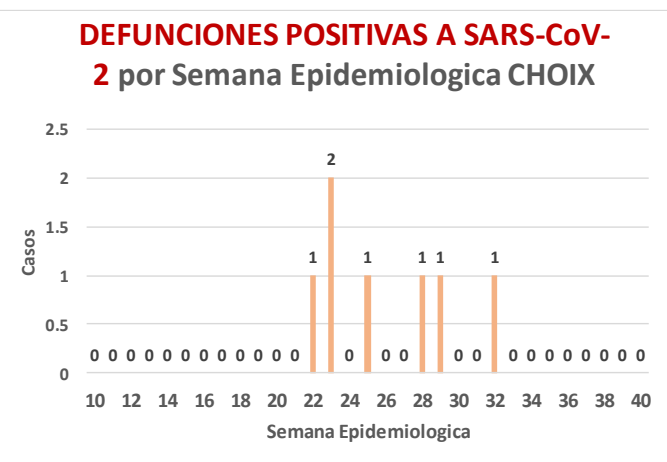
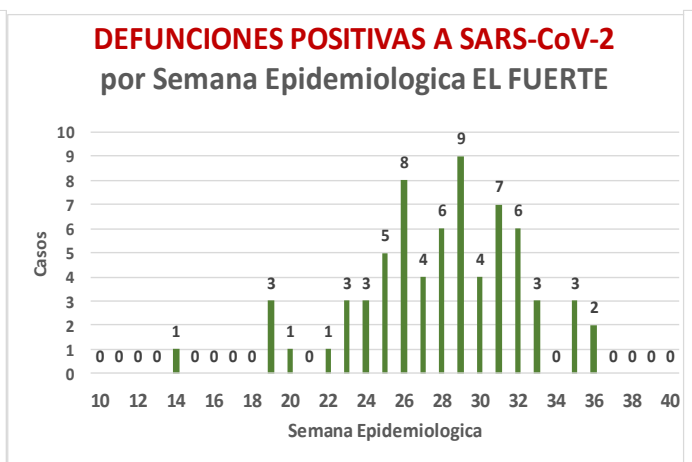
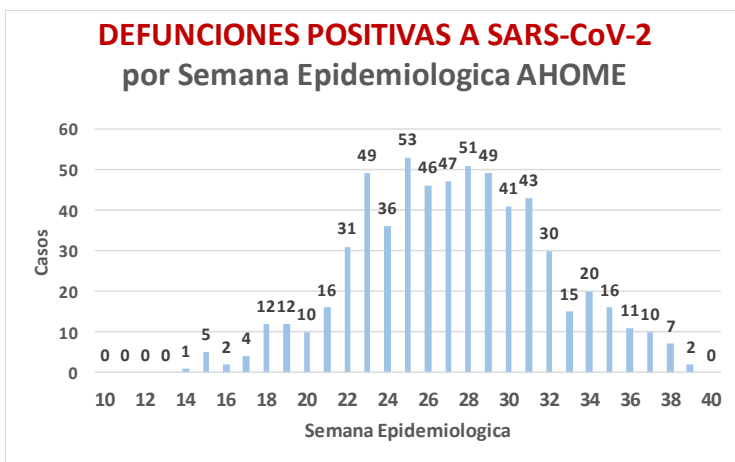
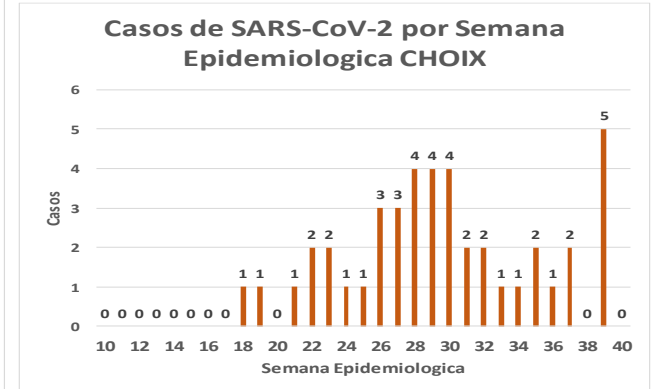
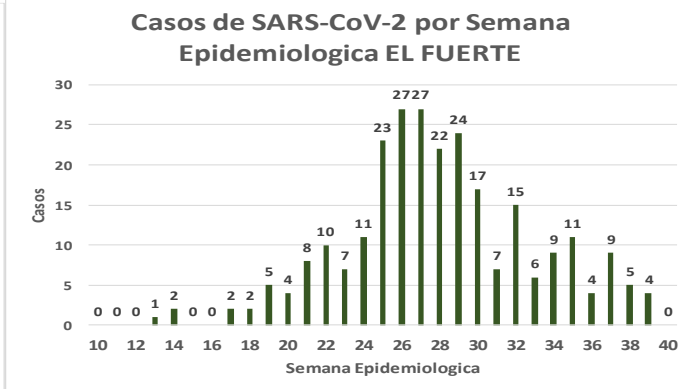
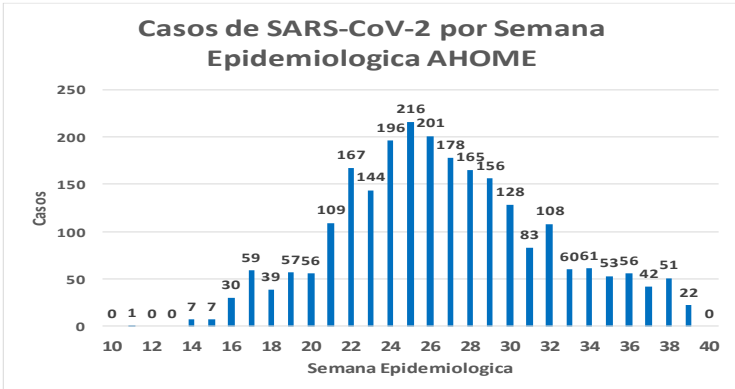
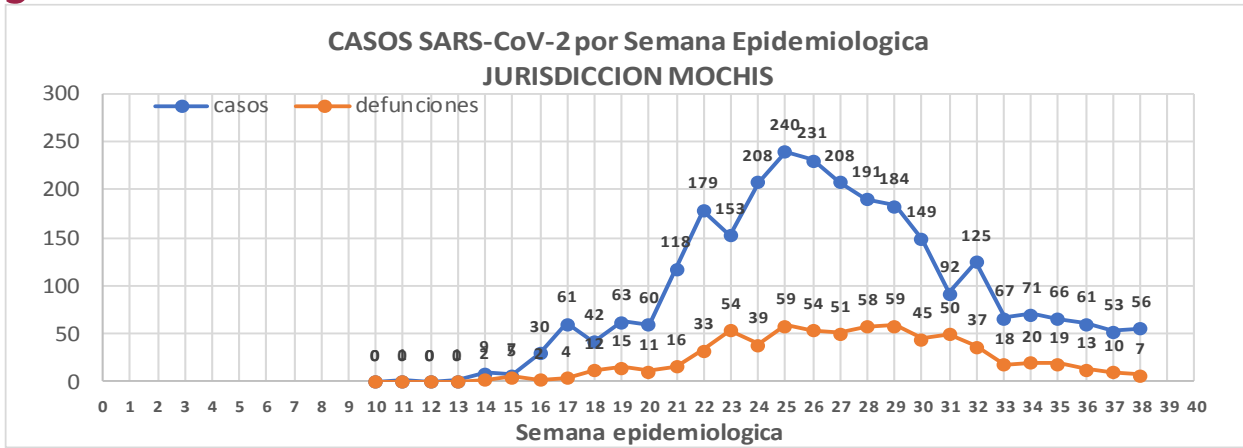
**Defunciones Jurisdicción Mochis**



Datos actualizados al **martes, 22 de septiembre de 2020**

JURISDICCION SANITARIA	Casos Acum. SARS-CoV-2*	%
Jurisd. No. 1 Mochis	2757	100.0%
AHOME	2452	88.9%
CHOIX	43	1.6%
EL FUERTE	262	9.5%

\* Municipio de residencia



# COVID-19 Sinaloa: Muestreo de Casos JURISDICCIÓN MOCHIS



NUEVA  
NORMALIDAD

695

Defunciones  
Jurisdicción  
Mochis



## JURISDICCION No. 1 , MOCHIS

INSTITUCION	NO ADECUADO	RECHAZADA	NO RECIBIDA	SOSPECHOSOS	TOTAL CON MUESTRA	% SOSPECHOSOS
IMSS	0	35	10	2,309	2,354	45.4%
IMSS-OPORTUNIDADES	0	5	0	257	262	5.1%
ISSSTE	0	1	0	351	352	6.8%
PRIVADA	1	0	0	86	87	1.7%
SEDENA	0	0	0	5	5	0.1%
SEMAR	0	0	1	108	109	2.1%
SSA	9	1	0	2,005	2,015	38.8%
PEMEX	0	0	0	0	0	0.0%
ESTATAL	0	0	0	3	3	0.1%
MUNICIPAL	0	1	0	0	1	0.0%
<b>TOTAL</b>	<b>10</b>	<b>43</b>	<b>11</b>	<b>5,124</b>	<b>5,188</b>	<b>100.0%</b>
	0.2%	0.8%	0.2%	98.8%	100.0%	

RESULTADO DEFINITIVO EN PLATAFORMA SISVER; JUR MOCHIS	
SARS-CoV-2	2775
NEGATIVO	2125
NO RECIBIDA	11
INF AH1N1 PMD	53
RECHAZADA	43
B	15
A H3	1
METAPNEUMOVIRUS	3
ENTEROV//RHINOVIRUS	2
CORONA OC43	0
NO ADECUADO	10
INF A	4
CORONA 229E	0
CORONA NL63	0
CORONA HKU1	0
VSR	1
ADENOVIRUS	0
PARAINFLUENZA 3	0
NO SUBTIPIFICADO	0

INFORMACION AL DIA : martes, 22 de septiembre de 2020

## SE TOMO MUESTRA PERO SIN RECEPCION EN LABORATORIO

Municipios	IMSS	IMSS-OPORTUNIDADES	ISSSTE	PRIVADA	SEDENA	SEMAR	SSA	PEMEX	ESTATAL	MUNICIPAL	TOTAL
AHOME	68	2	7	2	0	6	17	0	0	0	102
CHOIX	2	1	1	0	0	0	11	0	0	0	15
EL FUERTE	4	21	2	1	0	0	0	0	0	0	28
<b>TOTAL JURISDICCION</b>	<b>74</b>	<b>24</b>	<b>10</b>	<b>3</b>	<b>0</b>	<b>6</b>	<b>28</b>	<b>0</b>	<b>0</b>	<b>0</b>	<b>145</b>

# COVID-19 Sinaloa: Informe ejecutivo: JURISDICCIÓN MOCHIS

## Unidades de Salud que han reportado en SISVER

MUNICIPIO	CLUES	SECTOR	UNIDAD	Defunciones en la Semana Epidemiológica			Total Defunciones Asociadas a SarsCov-2	Casos confirmados en la Semana Epidemiológica			Total de Casos Confirmados	Tasa letalidad X 100 (D/G)*100	Lugar Letalidad	PRUEBAS REALIZADAS en la Sem Epidemiologica			INDICE DE POSITIVIDAD	Lugar de Índice de Positividad
				SEM EPI NUM-37	SEM EPI NUM-38	Aumento		SEM EPI NUM-37	SEM EPI NUM-38	Aumento				SEM EPI NUM-37	SEM EPI NUM-38	Aumento		
AHOME	SLMPO00831	PRIVADA	CLINICA ANGELES	0	0	0	0	0	0	0	1	0.00	12	0	0	0	-	-
AHOME	SLMPO00032	PRIVADA	CLINICA SANTA MARIA	0	0	0	0	0	0	0	1	0.00	12	0	0	0	-	-
AHOME	SLIMS000015	IMSS	HGP 2 LOS MOCHIS	0	0	0	2	0	1	1	63	3.17	8	0	2	2	50.00	4
AHOME	SLIMS000020	IMSS	HGZ 49 LOS MOCHIS	8	9	1	421	20	18	-2	1,107	38.03	5	34	33	-1	54.55	2
AHOME	SLMPO00114	PRIVADA	HOSPITAL FATIMA	0	0	0	20	0	0	0	53	37.74	6	0	0	0	-	-
AHOME	SLMPO00155	PRIVADA	HOSPITAL GENERAL CENTRO MEDICO DE LOS MOCHIS	0	0	0	1	0	0	0	2	50.00	1	0	0	0	-	-
AHOME	SLSSA000024	SSA	HOSPITAL GENERAL LOS MOCHIS	1	0	-1	204	7	5	-2	528	38.64	4	18	20	2	25.00	7
AHOME	SLIST000015	ISSSTE	LOS MOCHIS	3	0	-3	109	1	3	2	272	40.07	3	8	5	-3	60.00	1
AHOME	SLSSA000036	SSA	LOS MOCHIS	0	0	0	0	0	0	0	0	-	-	0	0	0	-	-
AHOME	SLSSA017332	SSA	OFICINAS JURISDICCIONALES	0	0	0	2	9	20	11	410	0.49	11	47	50	3	40.00	5
AHOME	SLMPO00061	PRIVADA	SALUD INTEGRAL SINALOENSE C.S.	0	0	0	4	2	0	-2	12	33.33	7	2	1	-1	0.00	8
AHOME	SLSMA000010	SEMAR	SANATORIO NAVAL DE TOPOLOBAMPO	0	0	0	1	1	2	1	67	1.49	10	3	5	2	40.00	5
AHOME	SLIMS000085	IMSS	UMF 5 TOPOLOBAMPO	0	0	0	0	1	0	-1	6	0.00	12	1	1	0	0.00	8
AHOME	SLIMS000032	IMSS	UMF 37 LOS MOCHIS	0	0	0	6	2	8	6	272	2.21	9	6	15	9	53.33	3
AHOME	SLIMS000044	IMSS	UMFH 6 AHOME	0	0	0	0	0	0	0	2	0.00	12	0	0	0	-	-
AHOME	SLIMS000073	IMSS	UMFH 13 SAN MIGUEL	0	0	0	1	0	0	0	2	50.00	1	0	0	0	-	-
AHOME	SLIMS000476	IMSS	UMFH 33 EL CARRIZO	0	0	0	0	0	0	0	0	-	-	0	0	0	-	-
AHOME	SLIMS000061	IMSS	UMFH 7 HIGUERA	0	0	0	0	0	0	0	5	0.00	12	0	0	0	-	-
<b>TOTAL MPIO. AHOME</b>				<b>12</b>	<b>9</b>	<b>-3</b>	<b>771</b>	<b>43</b>	<b>57</b>	<b>14</b>	<b>2803</b>	<b>27.51</b>		<b>119</b>	<b>132</b>	<b>13</b>	<b>43.18</b>	
CHOIX	SLSSA018352	SSA	CENTRO DE SALUD CHOIX	0	0	0	0	1	0	-1	8	0.00	1	6	0	-6	-	-
CHOIX	SLSSA000963	SSA	HOSPITAL INTEGRAL CHOIX	0	0	0	0	0	0	0	7	0.00	1	0	0	0	-	-
<b>TOTAL MPIO. CHOIX</b>				<b>0</b>	<b>0</b>	<b>0</b>	<b>0</b>	<b>1</b>	<b>0</b>	<b>-1</b>	<b>15</b>	<b>-</b>		<b>6</b>	<b>0</b>	<b>-6</b>	<b>-</b>	
EL FUERTE	SLIMO000576	IMSS-OPC	HR FUERTE, EL	0	0	0	19	9	1	-8	143	13.29	2	11	6	-5	16.67	-
EL FUERTE	SLIMS000266	IMSS	UMF 14 SANTA ROSA	0	0	0	1	0	0	0	2	50.00	1	0	0	0	-	-
EL FUERTE	SLIMS000522	IMSS	UMF 43 SAN BLAS	0	0	0	0	0	0	0	1	0.00	3	0	0	0	-	-
<b>TOTAL MPIO. EL FUERTE</b>				<b>0</b>	<b>0</b>	<b>0</b>	<b>20</b>	<b>9</b>	<b>1</b>	<b>-8</b>	<b>146</b>	<b>13.70</b>		<b>11</b>	<b>6</b>	<b>-5</b>	<b>16.67</b>	
<b>TOTAL JURISDICCION 1, MOCHIS</b>				<b>12</b>	<b>9</b>	<b>-3</b>	<b>791</b>	<b>53</b>	<b>58</b>	<b>5</b>	<b>2,964</b>	<b>26.69</b>		<b>136</b>	<b>138</b>	<b>2</b>	<b>42.03</b>	

**NUEVA NORMALIDAD**

**INDICE DE POSITIVIDAD**  
**42.03**

**TASA DE LETALIDAD**  
**26.69**





# COVID-19 Sinaloa: Casos y Defunciones **JURISDICCIÓN CULIACÁN**



**NUEVA NORMALIDAD**

**1147**

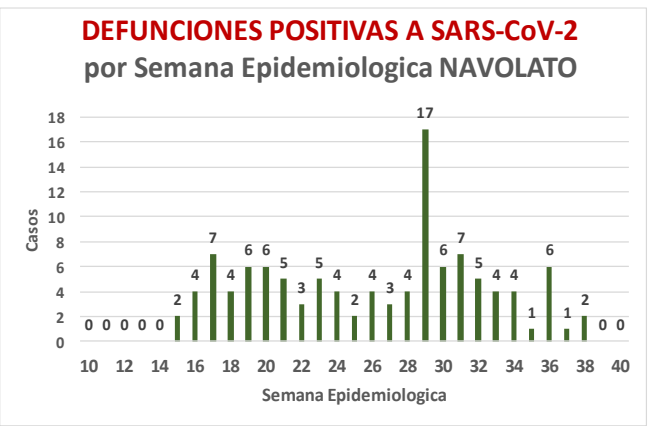
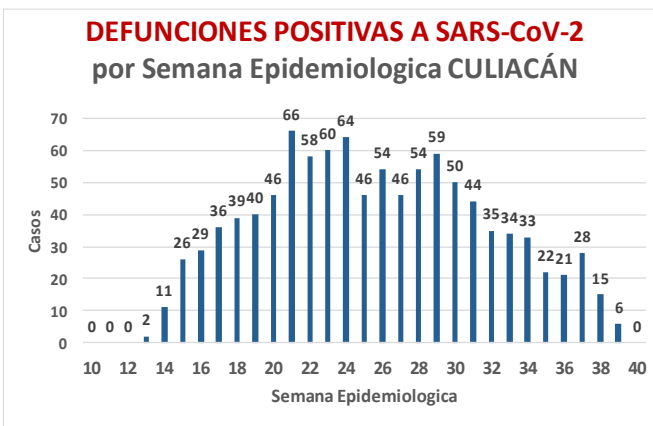
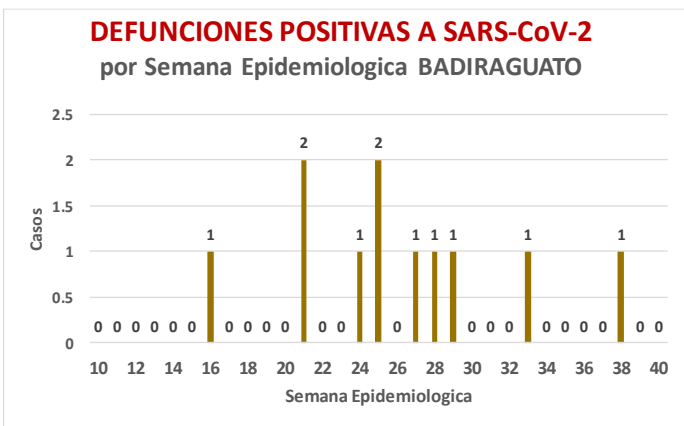
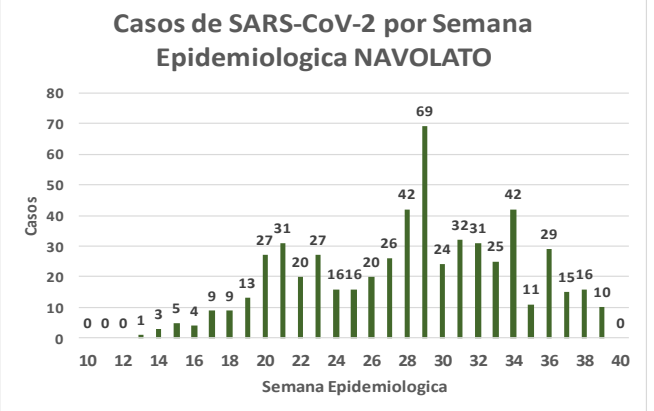
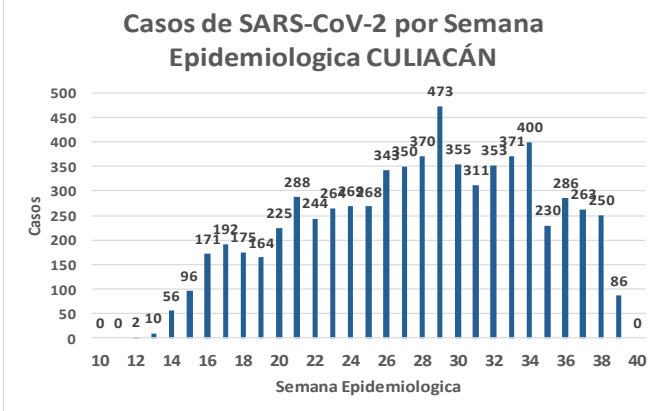
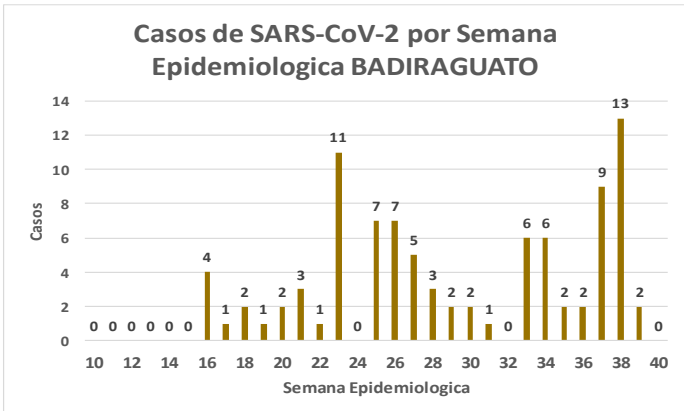
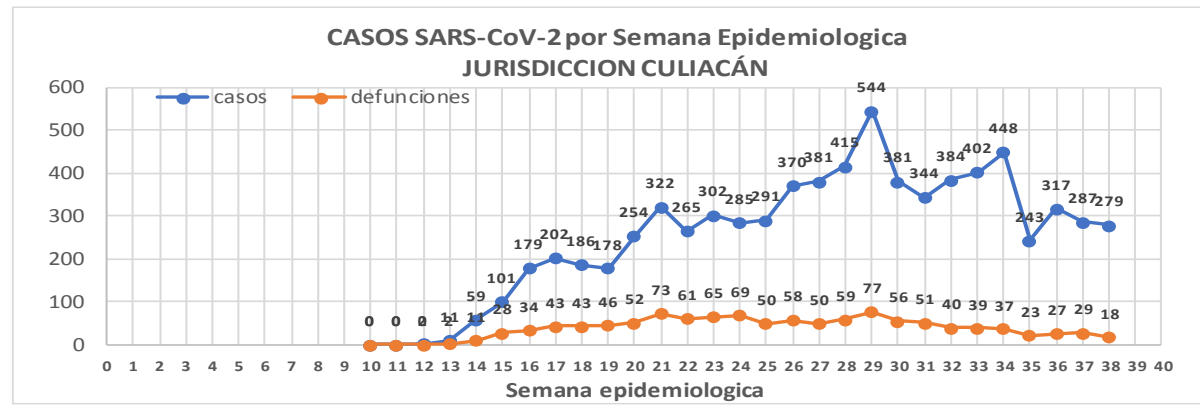
**Defunciones Jurisdicción Culiacán**



Datos actualizados al **martes, 22 de septiembre de 2020**

JURISDICCION SANITARIA	Casos Acum. SARS-CoV-2*	%
<b>Jurisd. No. 4 Culiacán</b>	<b>7530</b>	<b>100.0%</b>
BADIRAGUATO	92	1.2%
CULIACAN	6865	91.2%
NAVOLATO	573	7.6%

\* Municipio de residencia





# COVID-19 Sinaloa: Muestreo de Casos **JURISDICCIÓN CULIACÁN**



**SALUD**  
SECRETARÍA DE SALUD

## Jurisd. No. 4 Culiacán

INSTITUCION	NO ADECUADO	RECHAZADA	NO RECIBIDA	SOSPECHOSOS	TOTAL CON MUESTRA	% SOSPECHOSOS
IMSS	0	168	37	6,356	6,561	43.0%
IMSS-OPORTUNIDADES	0	0	0	19	19	0.1%
ISSSTE	1	4	16	885	906	5.9%
PRIVADA	2	2	62	680	746	4.9%
SEDENA	0	0	0	16	16	0.1%
SEMAR	0	0	0	1	1	0.0%
SSA	23	31	23	6,178	6,255	41.0%
PEMEX	0	0	0	0	0	0.0%
ESTATAL	1	3	2	763	769	5.0%
MUNICIPAL	0	0	0	0	0	0.0%
<b>TOTAL</b>	<b>27</b>	<b>208</b>	<b>140</b>	<b>14,898</b>	<b>15,273</b>	<b>100.0%</b>

0.2%    1.4%    0.9%    97.5%    100.0%

## RESULTADO DEFINITIVO EN PLATAFORMA SISVER; JUR CULIACAN

SARS-CoV-2	7623
NEGATIVO	6489
NO RECIBIDA	140
INF AH1N1 PMD	26
RECHAZADA	208
B	24
A H3	7
METAPNEUMOVIRUS	1
ENTEROV//RHINOVIRUS	10
CORONA OC43	1
NO ADECUADO	27
INF A	4
CORONA 229E	1
CORONA NL63	1
CORONA HKU1	1
VSR	1
ADENOVIRUS	0
PARAINFLUENZA 3	1
NO SUBTIPIFICADO	1

NUEVA NORMALIDAD

1147

Defunciones  
Jurisdicción  
Culiacán

INFORMACION AL DIA : martes, 22 de septiembre de 2020

## SE TOMO MUESTRA PERO SIN RECEPCION EN LABORATORIO

Municipios	IMSS	IMSS-OPORTUNIDADES	ISSSTE	PRIVADA	SEDENA	SEMAR	SSA	PEMEX	ESTATAL	MUNICIPAL	TOTAL
BADIRAGUATO	0	0	0	1	0	0	13	0	0	0	14
CULIACAN	129	0	63	305	0	0	142	0	14	0	653
NAVOLATO	22	0	1	5	0	0	10	0	2	0	40
<b>TOTAL JURISDICCION</b>	<b>151</b>	<b>0</b>	<b>64</b>	<b>311</b>	<b>0</b>	<b>0</b>	<b>165</b>	<b>0</b>	<b>16</b>	<b>0</b>	<b>707</b>



# COVID-19 Sinaloa: Informe ejecutivo: JURISDICCIÓN CULIACÁN



**SALUD**  
SECRETARÍA DE SALUD

## Unidades de Salud que han reportado en SISVER

MUNICIPIO	CLUES	SECTOR	UNIDAD	Defunciones en la Semana Epidemiológica			Total Defunciones Asociadas a SarsCov-2	Casos confirmados en la Semana Epidemiológica			Total de Casos Confirmados	Tasa Letalidad X 100 (D/G)*100	Lugar Letalidad	PRUEBAS REALIZADAS en la Sem Epidemiológica			INDICE DE POSITIVIDAD	Lugar de Índice de POSITIVIDAD
				SEM EPI NUM-37	SEM EPI NUM-38	Aumento		SEM EPI NUM-37	SEM EPI NUM-38	Aumento				SEM EPI NUM-37	SEM EPI NUM-38	Aumento		
CULIACÁN	SLSSA000905	SSA	ADOLFO LOPEZ MATEOS (EL TAMARINDO)	0	0	0	0	0	0	0	0	-	-	0	0	0	-	-
CULIACÁN	XXDES002092	SSA	BRIGADA EPIDEMIOLÓGICA CULIACAN	0	0	0	0	0	0	0	13	0.00	20	0	0	0	-	-
CULIACÁN	SLSMP000365	PRIVADA	CLINICA DE REHABILITACION Y ESPECIALIDADES	0	0	0	1	0	0	0	21	4.76	11	0	0	0	-	-
CULIACÁN	SLSMP000370	PRIVADA	CLINICA HOSPITAL CULIACAN S. A. DE C. V.	0	0	0	8	0	0	0	15	53.33	1	0	0	0	-	-
CULIACÁN	SLSSA000794	SSA	COSTA RICA	0	0	0	0	0	0	0	0	-	-	0	0	0	-	-
CULIACÁN	SLIST000073	ISSSTE	CULIACAN	0	0	0	0	0	0	0	0	-	-	0	0	0	-	-
CULIACÁN	SLSSA000753	SSA	CULIACAN	0	0	0	0	26	6	-20	405	0.00	20	45	13	-32	46.15	11
CULIACÁN	SLSSA000741	SSA	CULIACAN (AGUARUTO)	0	0	0	0	0	0	0	5	0.00	20	0	0	0	-	-
CULIACÁN	SLSSA000695	SSA	CULIACAN (PEMEX)	0	0	0	0	0	0	0	2	0.00	20	0	1	1	0.00	15
CULIACÁN	SLIST000085	ISSSTE	DR. M.CARDENAS DE LA VEGA	0	0	0	202	2	1	-1	635	31.81	5	6	1	-5	100.00	1
CULIACÁN	SLSSA002474	SSA	EL DORADO	0	0	0	0	0	0	0	0	-	-	0	0	0	-	-
CULIACÁN	SLIMS000131	IMSS	HGR 1 CULIACAN	22	8	-14	613	62	53	-9	1,813	33.81	3	139	91	-48	58.24	8
CULIACÁN	SLIMS000184	IMSS	HGZMF 28 COSTA RICA	1	1	0	53	8	2	-6	233	22.75	6	10	6	-4	33.33	14
CULIACÁN	SLSMP000534	PRIVADA	HOSPITAL ANGELES CULIACAN	0	0	0	0	0	39	39	120	0.00	20	0	65	65	60.00	7
CULIACÁN	SLSME000016	ESTATAL	HOSPITAL CIVIL DE CULIACAN	3	1	-2	103	12	11	-1	488	21.11	8	18	26	8	42.31	13
CULIACÁN	SLSSA000666	SSA	HOSPITAL GENERAL CULIACAN	4	8	4	164	25	26	1	764	21.47	7	49	42	-7	61.90	6
CULIACÁN	SLSSA018265	SSA	HOSPITAL GENERAL EL DORADO	0	0	0	2	2	5	3	58	3.45	13	13	6	-7	83.33	2
CULIACÁN	SLSSA000811	SSA	HOSPITAL INTEGRAL EL DORADO	0	0	0	0	0	0	0	2	0.00	20	0	0	0	-	-
CULIACÁN	SLSSA017582	SSA	HOSPITAL INTEGRAL VALLE DE SAN LORENZO	0	0	0	0	0	0	0	0	-	-	0	0	0	-	-
CULIACÁN	SLSSA017606	SSA	HOSPITAL MATERNO NEONATAL	0	0	0	1	0	0	0	40	2.50	15	2	7	5	0.00	15
CULIACÁN	SLSME000021	ESTATAL	HOSPITAL PEDIATRICO DE SINALOA	0	0	0	0	0	0	0	2	0.00	20	0	0	0	-	-
CULIACÁN	SLSSA002556	SSA	HOSPITAL PEDIATRICO DE SINALOA	0	0	0	4	14	12	-2	167	2.40	16	29	26	-3	46.15	11
CULIACÁN	SLSSA002643	SSA	JURISDICCION SANITARIA IV CULIACAN	0	0	0	2	61	43	-18	1,369	0.15	19	147	82	-65	52.44	10
CULIACÁN	SLSMP002815	PRIVADA	MEDICA DE LA CIUDAD	0	0	0	6	0	0	0	52	11.54	9	0	0	0	-	-
CULIACÁN	SLSSA000852	SSA	OBISPO	0	0	0	0	0	0	0	0	-	-	0	0	0	-	-
CULIACÁN	SLSSA017455	SSA	OFICINAS JURISDICCIONALES	0	0	0	0	0	0	0	34	0.00	20	0	0	0	-	-
CULIACÁN	SLSMP000440	PRIVADA	OPERADORA NUEVA CLINICA SANTA MARIA S.A DE C.V	0	0	0	3	0	0	0	6	50.00	2	0	0	0	-	-
CULIACÁN	SLSSA000876	SSA	QUILA	0	0	0	0	0	0	0	6	0.00	20	0	0	0	-	-
CULIACÁN	SLSMP000411	PRIVADA	SANATORIO BATIZ RAMOS	0	0	0	0	0	0	0	1	0.00	20	0	0	0	-	-
CULIACÁN	SLSMP000394	PRIVADA	SANATORIO CEMSI CHAPULTEPEC	0	0	0	0	0	0	0	2	0.00	20	0	0	0	-	-
CULIACÁN	SLIMS000143	IMSS	UMF 35 CULIACAN	0	0	0	6	27	24	-3	492	1.22	18	49	34	-15	70.59	4
CULIACÁN	SLIMS000155	IMSS	UMF 36 CULIACAN	0	0	0	11	18	17	-1	268	4.10	12	29	26	-3	65.38	5
CULIACÁN	SLIMS000160	IMSS	UMF 46 CULIACAN	0	0	0	6	13	12	-1	263	2.28	17	17	16	-1	75.00	3
CULIACÁN	SLIMS000172	IMSS	UMF 52 CULIACAN	0	0	0	2	0	0	0	30	6.67	10	2	0	-2	-	-
CULIACÁN	SLIMS000633	IMSS	UMF 55 CULIACAN	0	0	0	5	6	7	1	161	3.11	14	17	13	-4	53.85	9
CULIACÁN	SLIMS000196	IMSS	UMFH 22 EL DORADO	0	1	1	5	1	0	-1	15	33.33	4	1	0	-1	-	-
<b>TOTAL MPIO. CULIACAN</b>				<b>30</b>	<b>19</b>	<b>-11</b>	<b>1,197</b>	<b>277</b>	<b>258</b>	<b>-19</b>	<b>7,482</b>	<b>16.00</b>		<b>573</b>	<b>455</b>	<b>-118</b>	<b>56.70</b>	
BADIRAGUATO	SLSSA018060	SSA	CARAVANA DE LA SALUD TIPO 0 EL CASTILLO	0	0	0	0	0	0	0	0	-	-	0	0	0	-	-
BADIRAGUATO	SLSSA000362	SSA	HIGUERAS DE ALVAREZ BORBOA(H DELOS MONZO	0	0	0	0	0	0	0	0	-	-	0	0	0	-	-
BADIRAGUATO	SLSSA000246	SSA	HOSPITAL INTEGRAL BADIRAGUATO	0	0	0	0	9	13	4	64	0.00	1	11	26	15	50.00	1
<b>TOTAL MPIO. BADIRAGUATO</b>				<b>0</b>	<b>0</b>	<b>0</b>	<b>0</b>	<b>9</b>	<b>13</b>	<b>4</b>	<b>64</b>	<b>0.00</b>		<b>11</b>	<b>26</b>	<b>15</b>	<b>50.00</b>	
NAVOLATO	SLIMS000435	IMSS	HGSMF 4 NAVOLATO	0	0	0	3	9	9	0	226	1.33	2	20	14	-6	64.29	1
NAVOLATO	SLSSA002491	SSA	HOSPITAL INTEGRAL NAVOLATO	0	0	0	0	0	2	2	35	0.00	3	1	5	4	40.00	2
NAVOLATO	SLSSA002305	SSA	SAN PEDRO	0	0	0	0	0	0	0	7	0.00	3	0	0	0	-	-
NAVOLATO	SLIMS000440	IMSS	UMFH 11 VILLA JUAREZ	0	0	0	5	2	0	-2	41	12.20	1	5	0	-5	-	-
<b>TOTAL MPIO. NAVOLATO</b>				<b>0</b>	<b>0</b>	<b>0</b>	<b>8</b>	<b>11</b>	<b>11</b>	<b>0</b>	<b>309</b>	<b>2.59</b>		<b>26</b>	<b>19</b>	<b>-7</b>	<b>57.89</b>	
<b>TOTAL JURISDICCION 4, CULIACAN</b>				<b>30</b>	<b>19</b>	<b>-11</b>	<b>1,205</b>	<b>297</b>	<b>282</b>	<b>-15</b>	<b>7,855</b>	<b>15.34</b>		<b>610</b>	<b>500</b>	<b>-110</b>	<b>56.40</b>	

**NUEVA NORMALIDAD**

**INDICE DE POSITIVIDAD**  
**56.4**

**TASA DE LETALIDAD**  
**15.34**



# COVID-19 Sinaloa: Casos y Defunciones JURISDICCIÓN MAZATLÁN



**SALUD**  
SECRETARÍA DE SALUD

**NUEVA NORMALIDAD**

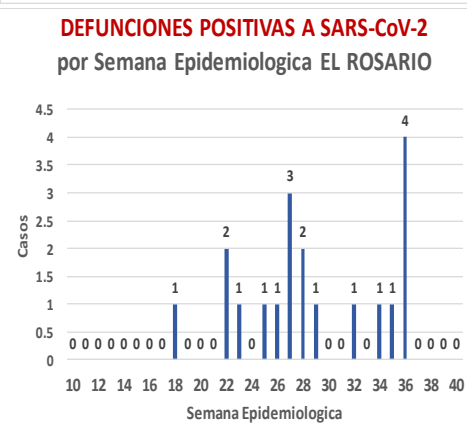
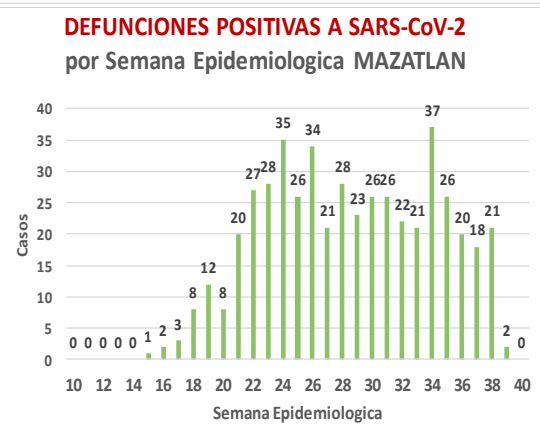
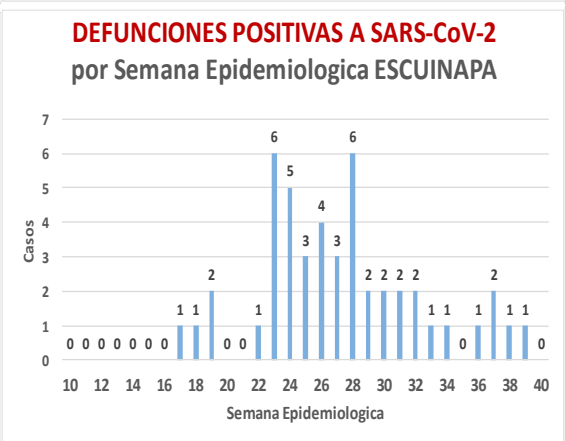
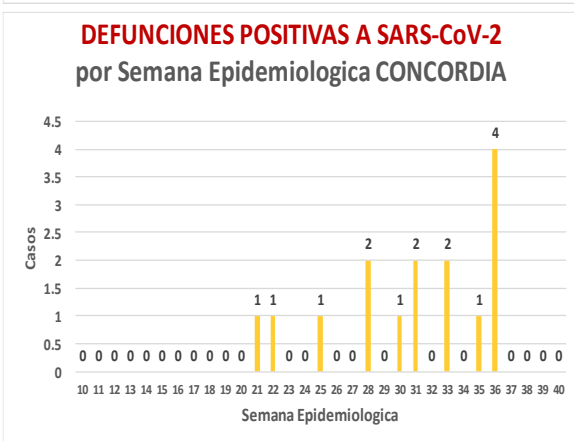
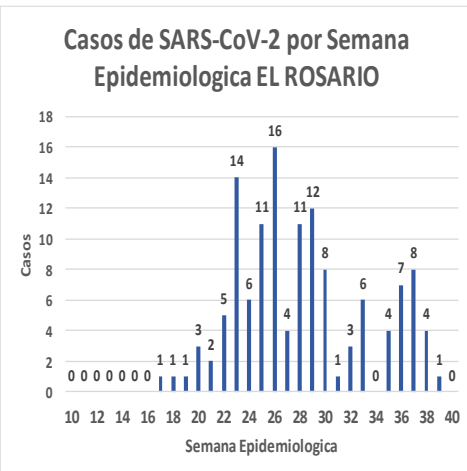
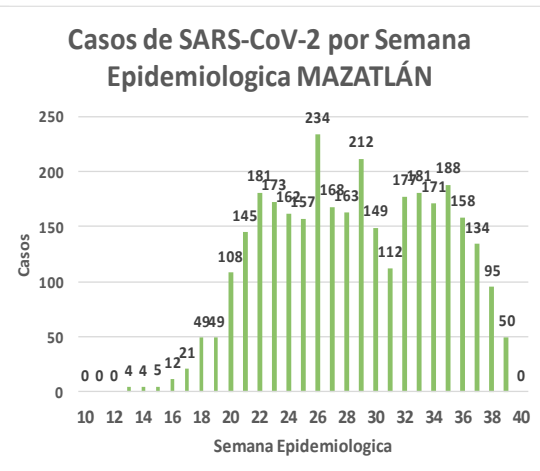
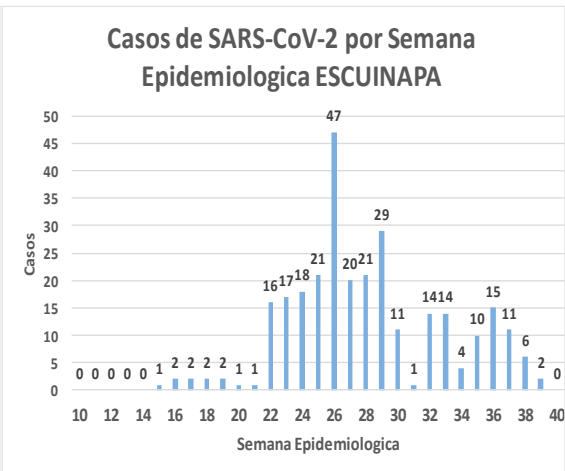
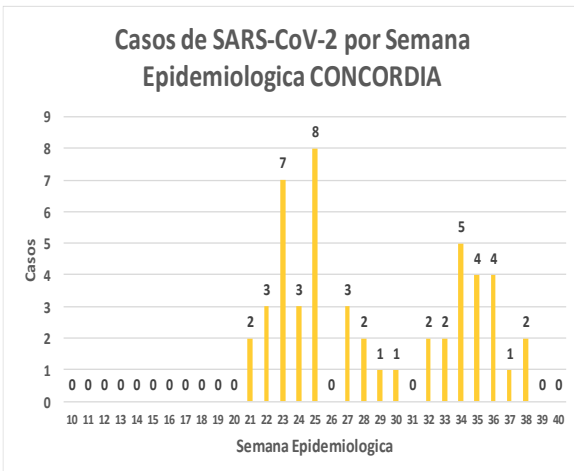
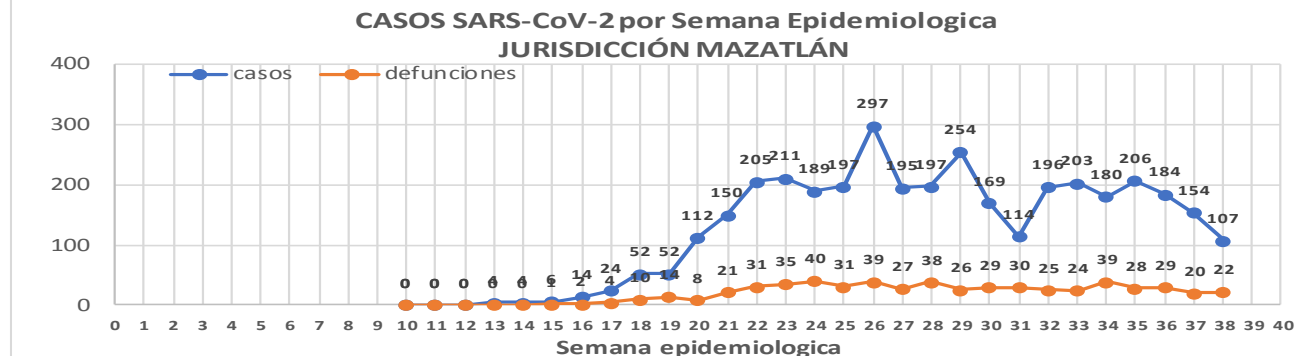
**576**  
Defunciones  
Jurisdicción  
Mazatlán



Datos actualizados al **martes, 22 de septiembre de 2020**

JURISDICCION SANITARIA	Casos Acum. SARS-CoV-2*	%
<b>Jurisd. No. 6 Mazatlan</b>	<b>3729</b>	<b>100.0%</b>
CONCORDIA	50	1.3%
ESCUINAPA	288	7.7%
<b>MAZATLAN</b>	<b>3262</b>	<b>87.5%</b>
ROSARIO	129	3.5%

\* Municipio de residencia



# COVID-19 Sinaloa: Muestreo de Casos **JURISDICCIÓN MAZATLÁN**



**NUEVA  
NORMALIDAD**

**576**  
Defunciones  
Jurisdicción  
MAZATLÁN



## Jurisd. No. 6 Mazatlan

INSTITUCION	NO ADECUADO	RECHAZADA	NO RECIBIDA	SOSPECHOSOS	TOTAL CON MUESTRA	% SOSPECHOSOS
IMSS	0	25	9	2,567	2,601	39.3%
IMSS-OPORTUNIDADES	0	11	0	170	181	2.7%
ISSSTE	1	9	3	338	351	5.3%
PRIVADA	4	0	1	274	279	4.2%
SEDENA	0	3	2	217	222	3.4%
SEMAR	0	6	2	156	164	2.5%
SSA	12	16	5	2,475	2,508	37.9%
PEMEX	0	0	0	5	5	0.1%
ESTATAL	0	0	0	2	2	0.0%
MUNICIPAL	2	0	0	303	305	4.6%
<b>TOTAL</b>	<b>19</b>	<b>70</b>	<b>22</b>	<b>6,507</b>	<b>6,618</b>	<b>100.0%</b>

0.3% 1.1% 0.3% 98.3% 100.0%

## RESULTADO DEFINITIVO EN PLATAFORMA SISVER; JUR MAZATLÁN

<b>SARS-CoV-2</b>	<b>3760</b>
NEGATIVO	2497
NO RECIBIDA	22
INF AH1N1 PMD	4
RECHAZADA	70
B	7
A H3	3
METAPNEUMOVIRUS	1
ENTEROV//RHINOVIRUS	1
CORONA OC43	0
NO ADECUADO	19
INF A	0
CORONA 229E	0
CORONA NL63	0
CORONA HKU1	0
VSR	0
ADENOVIRUS	0
PARAINFLUENZA 3	0
NO SUBTIPIFICADO	0

INFORMACION AL DIA : martes, 22 de septiembre de 2020

## SE TOMO MUESTRA PERO SIN RECEPCION EN LABORATORIO

Municipios	IMSS	IMSS- OPORTUNIDADES	ISSSTE	PRIVADA	SEDENA	SEMAR	SSA	PEMEX	ESTATAL	MUNICIPAL	TOTAL
CONCORDIA	0	0	0	1	0	0	3	0	0	0	4
ESCUINAPA	1	0	0	0	0	0	13	0	0	0	14
MAZATLAN	66	6	14	57	7	5	43	0	0	3	201
ROSARIO	0	0	4	3	0	0	8	0	0	0	219
<b>TOTAL</b>	<b>67</b>	<b>6</b>	<b>18</b>	<b>61</b>	<b>7</b>	<b>5</b>	<b>67</b>	<b>0</b>	<b>0</b>	<b>3</b>	<b>438</b>

# COVID-19 Sinaloa: Informe ejecutivo: JURISDICCIÓN MAZATLÁN

## Unidades de Salud que han reportado en SISVER

MUNICIPIO	CLUES	SECTOR	UNIDAD	Defunciones en la Semana Epidemiológica			Total Defunciones Asociadas a SarsCov-2	Casos confirmados en la Semana Epidemiológica			Total de Casos Confirmados	Tasa letalidad X 100 (D/G)*100	Lugar Letalidad	PRUEBAS REALIZADAS en la Sem Epidemiológica			INDICE DE POSITIVIDAD	Lugar de Índice de POSITIVIDAD
				SEM EPI NUM-37	SEM EPI NUM-38	Aumento		SEM EPI NUM-37	SEM EPI NUM-38	Aumento				SEM EPI NUM-37	SEM EPI NUM-38	Aumento		
MAZATLÁN	XXDES002099	SSA	BRIGADA EPIDEMIOLOGICA MAZATLAN	0	0	0	0	0	0	0	0	-	-	0	0	0	-	-
MAZATLÁN	SLSMP000732	PRIVADA	CLINICA HOSPITAL MARIA DEL MAR	0	0	0	3	1	0	-1	12	25.00	4	1	0	-1	-	-
MAZATLÁN	SLSMP000621	PRIVADA	CLINICA DEL MAR DE MAZATLAN S.A DE C.V.	0	2	2	6	2	0	-2	26	23.08	5	3	0	-3	-	-
MAZATLÁN	SLIMS000341	IMSS	HGZMF 3 MAZATLAN	9	12	3	263	62	34	-28	1,329	19.79	7	139	84	-55	40.48	8
MAZATLÁN	SLSSA002585	SSA	HOSPITAL GENERAL DE MAZATLAN	5	1	-4	118	14	22	8	327	36.09	2	21	26	5	84.62	2
MAZATLÁN	SLSMM000014	MUNICIPAL	HOSPITAL MARGARITA MAZA DE JUAREZ	0	0	0	13	8	4	-4	197	6.60	11	11	8	-3	50.00	7
MAZATLÁN	SLSMP002844	PRIVADA	HOSPITAL MARINA MAZATLAN	0	0	0	5	4	1	-3	73	6.85	10	10	5	-5	20.00	11
MAZATLÁN	SLSDN000016	SEDENA	HOSPITAL MILITAR REGIONAL DE MAZATLAN, SIN.	1	5	4	27	7	7	0	181	14.92	8	12	7	-5	100.00	1
MAZATLÁN	SLSMA000022	SEMAR	HOSPITAL NAVAL DE MAZATLAN	2	0	-2	27	5	1	-4	96	28.13	3	10	3	-7	33.33	9
MAZATLÁN	SLSMP000616	PRIVADA	HOSPITAL SHARP MAZATLAN S. A DE C. V.	0	0	0	7	0	0	0	35	20.00	6	0	0	0	-	-
MAZATLÁN	SLIMO000733	IMSS-OPORTUNIDADES	HR VILLA UNION	0	0	0	9	1	1	0	98	9.18	9	3	4	1	25.00	10
MAZATLÁN	SLSSA002655	SSA	JURISDICCION SANITARIA VI MAZATLAN	0	0	0	0	16	13	-3	391	0.00	14	43	16	-27	81.25	3
MAZATLÁN	SLIST000196	ISSSTE	MAZATLAN	5	2	-3	90	12	7	-5	240	37.50	1	15	10	-5	70.00	4
MAZATLÁN	SLSSA001576	SSA	MAZATLAN (COL. 20 DE NOVIEMBRE)	0	0	0	0	0	0	0	0	-	-	0	0	0	-	-
MAZATLÁN	SLSSA001605	SSA	MAZATLAN (COL. CENTRO)	0	0	0	0	10	11	1	337	0.00	14	21	21	0	52.38	6
MAZATLÁN	SLSSA017501	SSA	OFICINAS JURISDICCIONALES	0	0	0	0	0	0	0	0	-	-	0	0	0	-	-
MAZATLÁN	SLIMS000353	IMSS	UMF 45 MAZATLAN	0	0	0	2	0	0	0	54	3.70	13	0	1	1	0.00	12
MAZATLÁN	SLIMS000645	IMSS	UMF 56 PRADOS	0	0	0	3	2	2	0	67	4.48	12	4	3	-1	66.67	5
MAZATLÁN	SLSSA002515	SSA	VALLE DEL JARIPILLO	0	0	0	0	0	0	0	1	0.00	14	0	0	0	-	-
<b>TOTAL MPIO. MAZATLAN</b>				<b>22</b>	<b>22</b>	<b>0</b>	<b>573</b>	<b>144</b>	<b>103</b>	<b>-41</b>	<b>3,464</b>	<b>16.54</b>		<b>293</b>	<b>188</b>	<b>-105</b>	<b>54.79</b>	

**NUEVA NORMALIDAD**

**INDICE DE POSITIVIDAD**  
**53.69**

**TASA DE LETALIDAD**  
**15.75**

CONCORDIA	XXDES002097	SSA	BRIGADA EPIDEMIOLOGICA CONCORDIA	0	0	0	0	0	0	0	0	-	-	0	0	0	-	-
CONCORDIA	SLSSA000485	SSA	CONCORDIA	0	0	0	0	0	0	0	10	0.00	2	0	0	0	-	-
CONCORDIA	SLSSA000473	SSA	HOSPITAL INTEGRAL CONCORDIA	0	0	0	1	0	0	0	13	7.69	1	0	0	0	-	-
<b>TOTAL MPIO. CONCORDIA</b>				<b>0</b>	<b>0</b>	<b>0</b>	<b>1</b>	<b>0</b>	<b>0</b>	<b>0</b>	<b>23</b>	<b>4.35</b>		<b>0</b>	<b>0</b>	<b>0</b>	<b>-</b>	

ROSARIO	SLIMO000832	IMSS-OPORTUNIDADES	EL POZOLE	0	0	0	0	0	0	0	0	-	-	0	0	0	-	-
ROSARIO	SLIST000225	ISSSTE	EL ROSARIO	0	0	0	0	0	0	0	1	0.00	2	0	0	0	-	-
ROSARIO	SLSSA001873	SSA	HOSPITAL INTEGRAL DE EL ROSARIO	0	0	0	2	4	1	-3	68	2.94	1	5	3	-2	33.33	1
ROSARIO	SLIMS000406	IMSS	UMFH 31 EL ROSARIO	0	0	0	0	0	0	0	3	0.00	2	0	0	0	-	-
<b>TOTAL MPIO. ROSARIO</b>				<b>0</b>	<b>0</b>	<b>0</b>	<b>2</b>	<b>4</b>	<b>1</b>	<b>-3</b>	<b>72</b>	<b>2.78</b>		<b>5</b>	<b>3</b>	<b>-2</b>	<b>33.33</b>	

ESCUINAPA	SLSSA001132	SSA	ESCUINAPA	0	0	0	1	3	0	-3	16	6.25	3	3	0	-3	-	-
ESCUINAPA	SLSSA018253	SSA	HOSPITAL GENERAL ESCUINAPA	0	0	0	20	5	5	0	212	9.43	2	6	12	6	41.67	1
ESCUINAPA	SLSSA001173	SSA	TEACAPAN	0	0	0	0	0	0	0	0	-	-	0	0	0	-	-
ESCUINAPA	SLIMS000230	IMSS	UMFH 29 ESCUINAPA	0	0	0	2	0	0	0	16	12.50	1	0	0	0	-	-
<b>TOTAL MPIO. ESCUINAPA</b>				<b>0</b>	<b>0</b>	<b>0</b>	<b>23</b>	<b>8</b>	<b>5</b>	<b>-3</b>	<b>244</b>	<b>9.43</b>		<b>9</b>	<b>12</b>	<b>3</b>	<b>41.67</b>	

<b>TOTAL JURISDICCION 6, MAZATLÁN</b>				<b>22</b>	<b>22</b>	<b>0</b>	<b>599</b>	<b>156</b>	<b>109</b>	<b>-47</b>	<b>3,803</b>	<b>15.75</b>		<b>307</b>	<b>203</b>	<b>-104</b>	<b>53.69</b>	
---------------------------------------	--	--	--	-----------	-----------	----------	------------	------------	------------	------------	--------------	--------------	--	------------	------------	-------------	--------------	--



# COVID-19 Sinaloa: Casos y Defunciones **JURISDICCIÓN GUASAVE**



**NUEVA NORMALIDAD**

**424**

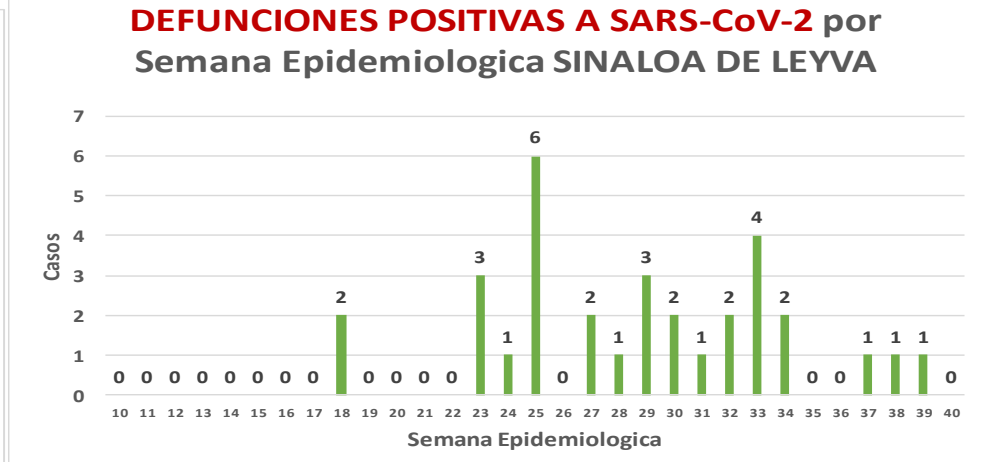
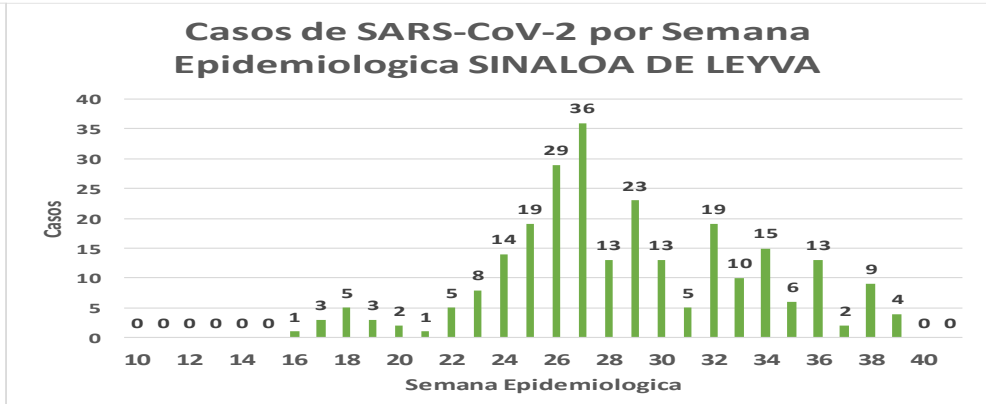
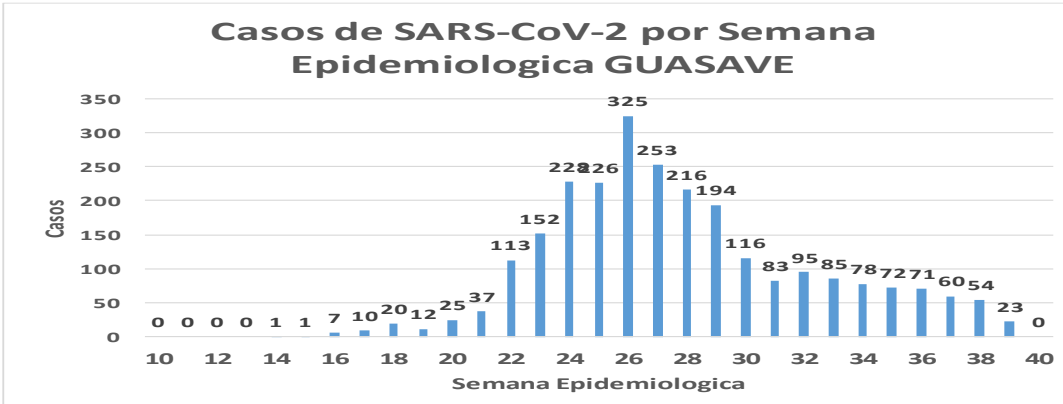
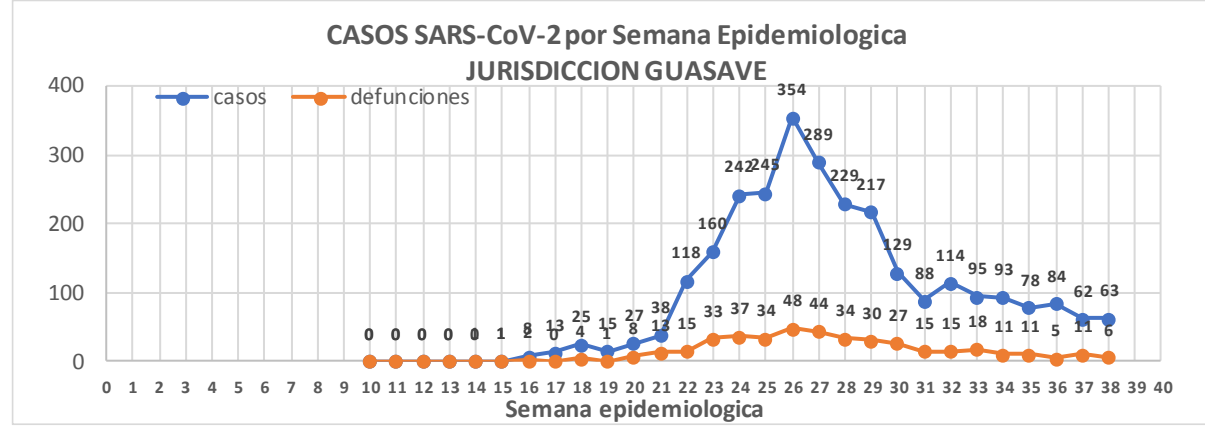
**Defunciones Jurisdicción GUASAVE**



Datos actualizados al **martes, 22 de septiembre de 2020**

JURISDICCION SANITARIA	Casos Acum. SARS-CoV-2*	%
Jurisd. No. 2 Guasave	2815	100.0%
GUASAVE	2557	90.8%
SINALOA	258	9.2%

\* Municipio de residencia



Fuente: Plataforma Nacional de Vigilancia Epidemiologica SISVER/SINAVE-COVID-19 Acumulados al 22/sep/2020 corte de información 4:34 pm , Dr. José P. Gúémez A.



# COVID-19 Sinaloa: Muestreo de Casos JURISDICCIÓN GUASAVE



**NUEVA NORMALIDAD**

**424**

**Defunciones  
Jurisdicción  
GUASAVE**



RESULTADO DEFINITIVO EN PLATAFORMA SISVER; JUR GUASAVE	
SARS-CoV-2	2837
NEGATIVO	2067
NO RECIBIDA	4
INF AH1N1 PMD	11
RECHAZADA	100
B	5
A H3	5
METAPNEUMOVIRUS	2
ENTEROV//RHINOVIRUS	5
CORONA OC43	0
NO ADECUADO	9
INF A	0
CORONA 229E	0
CORONA NL63	0
CORONA HKU1	0
VSR	0
ADENOVIRUS	0
PARAINFLUENZA 3	0
NO SUBTIPIFICADO	0

Jurisd. No. 2 Guasave						
INSTITUCION	NO ADECUADO	RECHAZADA	NO RECIBIDA	SOSPECHOSOS	TOTAL CON MUESTRA	% SOSPECHOSOS
IMSS	0	85	4	2,853	2,942	56.5%
IMSS-OPORTUNIDADES	0	2	0	12	14	0.3%
ISSSTE	1	0	0	89	90	1.7%
PRIVADA	0	0	0	43	43	0.8%
SEDENA	0	0	0	0	0	0.0%
SEMAR	0	0	0	4	4	0.1%
SSA	8	13	0	2,089	2,110	40.5%
PEMEX	0	0	0	1	1	0.0%
ESTATAL	0	0	0	7	7	0.1%
MUNICIPAL	0	0	0	0	0	0.0%
<b>TOTAL</b>	<b>9</b>	<b>100</b>	<b>4</b>	<b>5,098</b>	<b>5,211</b>	<b>100.0%</b>
	0.2%	1.9%	0.1%	97.8%	100.0%	

INFORMACION AL DIA : martes, 22 de septiembre de 2020

SE TOMO MUESTRA PERO SIN RECEPCION EN LABORATORIO											
Municipios	IMSS	IMSS-OPORTUNIDADES	ISSSTE	PRIVADA	SEDENA	SEMAR	SSA	PEMEX	ESTATAL	MUNICIPAL	TOTAL
GUASAVE	90	0	4	9	0	0	49	0	0	0	152
SINALOA	3	0	0	1	0	0	10	0	0	0	14
<b>TOTAL JURISDICCION</b>	<b>93</b>	<b>0</b>	<b>4</b>	<b>10</b>	<b>0</b>	<b>0</b>	<b>59</b>	<b>0</b>	<b>0</b>	<b>0</b>	<b>166</b>

# COVID-19 Sinaloa: Informe ejecutivo: JURISDICCION GUASAVE

## Unidades de Salud que han reportado en SISVER

MUNICIPIO	CLUES	SECTOR	UNIDAD	Defunciones en la Semana Epidemiológica			Total Defunciones Asociadas a SarsCov-2	Casos confirmados en la Semana Epidemiológica			Total de Casos Confirmados	Tasa letalidad X 100 (D/G)*100	Lugar Letalidad	PRUEBAS REALIZADAS en la Sem Epidemiológica			INDICE DE POSITIVIDAD	Lugar de Índice de Positividad
				SEM EPI NUM-37	SEM EPI NUM-38	Aumento		SEM EPI NUM-37	SEM EPI NUM-38	Aumento				SEM EPI NUM-37	SEM EPI NUM-38	Aumento		
GUASAVE	SLSSA001296	SSA	BACHOCO	0	0	0	0	0	0	0	1	0.00	4	0	0	0	-	-
GUASAVE	SLSSA001301	SSA	BAMOA	0	0	0	0	0	0	0	5	0.00	4	0	0	0	-	-
GUASAVE	XXDES002086	SSA	BRIGADA EPIDEMIOLOGICA GUASAVE	0	0	0	0	0	0	0	0	-	-	0	0	0	-	-
GUASAVE	SLSSA018224	SSA	CENTRO DE SALUD GUASAVE II	0	0	0	1	20	18	-2	548	0.18	3	74	52	-22	34.62	3
GUASAVE	SLSSA001354	SSA	COREREPE (EL GALLO)	0	0	0	0	0	0	0	1	0.00	4	0	0	0	-	-
GUASAVE	SLSSA001366	SSA	EL CUBILETE (EL NUMERO UNO)	0	0	0	0	0	0	0	2	0.00	4	0	0	0	-	-
GUASAVE	SLSSA001412	SSA	EL HUITUSSI	0	0	0	0	0	0	0	0	-	-	0	0	0	-	-
GUASAVE	SLSSA001395	SSA	GABRIEL LEYVA SOLANO (BENITO JUAREZ)	0	0	0	0	0	0	0	2	0.00	4	0	0	0	-	-
GUASAVE	SLSSA001383	SSA	GABRIEL LEYVA SOLANO (EL BATAMOTE)	0	0	0	0	0	0	0	1	0.00	4	0	0	0	-	-
GUASAVE	SLIST000160	ISSSTE	GUASAVE	0	0	0	0	0	0	0	0	-	-	0	0	0	-	-
GUASAVE	SLIMS000271	IMSS	HGZMF 32 GUASAVE	10	4	-6	250	36	31	-5	1,607	15.56	2	70	57	-13	54.39	1
GUASAVE	SLSSA001255	SSA	HOSPITAL GENERAL GUASAVE	0	0	0	78	4	4	0	241	32.37	1	6	8	2	50.00	2
GUASAVE	SLSSA001400	SSA	JUAN JOSE RIOS	0	0	0	0	0	0	0	4	0.00	4	0	0	0	-	-
GUASAVE	SLSSA001313	SSA	LA BRECHA	0	0	0	0	0	0	0	2	0.00	4	0	0	0	-	-
GUASAVE	SLSSA001511	SSA	LA TRINIDAD	0	0	0	0	0	0	0	3	0.00	4	0	0	0	-	-
GUASAVE	SLSSA001470	SSA	LAS QUEMAZONES	0	0	0	0	0	0	0	1	0.00	4	0	0	0	-	-
GUASAVE	SLSSA001424	SSA	LEON FONSECA (ESTACION VERDURA)	0	0	0	0	0	0	0	3	0.00	4	0	0	0	-	-
GUASAVE	SLSSA001436	SSA	NIO	0	0	0	0	0	0	0	3	0.00	4	0	0	0	-	-
GUASAVE	SLSSA001441	SSA	PALOS BLANCOS	0	0	0	0	0	0	0	3	0.00	4	0	0	0	-	-
GUASAVE	SLSSA001506	SSA	SAN RAFAEL (GRAL.MIGUEL VALLE DAVALOS)	0	0	0	0	0	0	0	3	0.00	4	0	0	0	-	-
GUASAVE	SLIMS000312	IMSS	UMFH 15 JUAN JOSE RIOS	0	0	0	0	0	0	0	4	0.00	4	0	0	0	-	-
<b>TOTAL MPIO. GUASAVE</b>				<b>10</b>	<b>4</b>	<b>-6</b>	<b>329</b>	<b>60</b>	<b>53</b>	<b>-7</b>	<b>2434</b>	<b>13.52</b>		<b>150</b>	<b>117</b>	<b>-33</b>	<b>45.30</b>	
SINALOA	SLSSA002211	SSA	ESTACION NARANJO	0	0	0	0	0	0	0	4	0.00	1	0	0	0	-	-
SINALOA	SLSSA002141	SSA	SINALOA DE LEYVA	0	0	0	0	1	8	7	127	0.00	1	1	28	27	28.57	-
SINALOA	SLSSA017361	SSA	UNIDAD TECNICO ADMINSTRATIVA	0	0	0	0	0	0	0	0	-	-	0	0	0	-	-
<b>TOTAL MPIO. SINALOA DE LEYVA</b>				<b>0</b>	<b>0</b>	<b>0</b>	<b>0</b>	<b>1</b>	<b>8</b>	<b>7</b>	<b>131</b>	<b>0.00</b>		<b>1</b>	<b>28</b>	<b>27</b>	<b>28.57</b>	
<b>TOTAL JURISDICCION 2, GUASAVE</b>				<b>10</b>	<b>4</b>	<b>-6</b>	<b>329</b>	<b>61</b>	<b>61</b>	<b>0</b>	<b>2,565</b>	<b>12.83</b>		<b>151</b>	<b>145</b>	<b>-6</b>	<b>42.07</b>	

**NUEVA NORMALIDAD**

**INDICE DE POSITIVIDAD**  
42.07

**TASA DE LETALIDAD**  
12.83





# COVID-19 Sinaloa: Casos y Defunciones JURISDICCIÓN GUAMUCHIL



**SALUD**  
SECRETARÍA DE SALUD

**NUEVA NORMALIDAD**

**219**

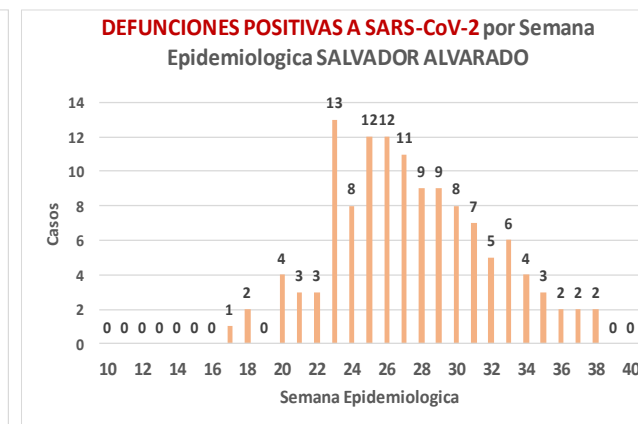
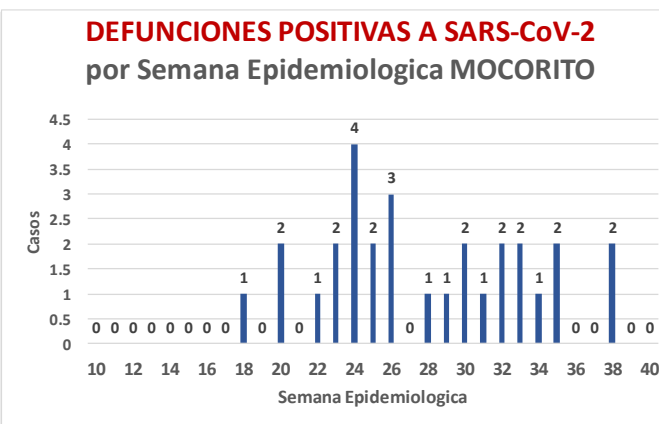
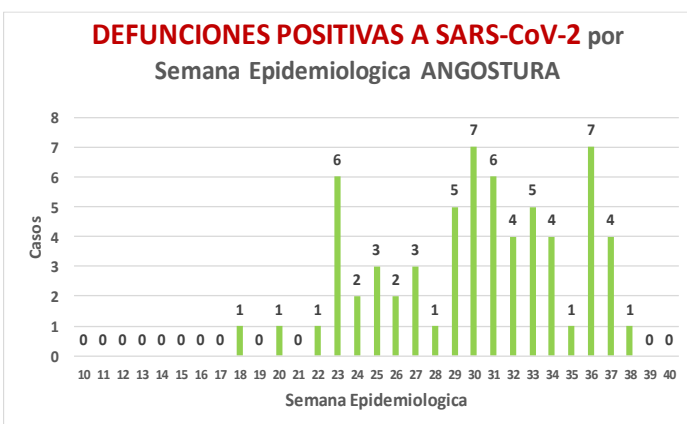
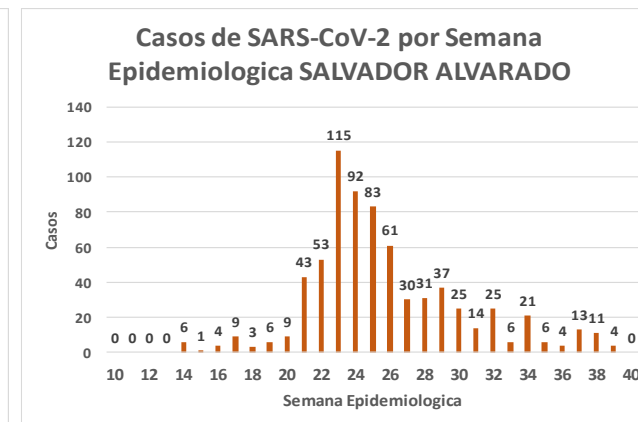
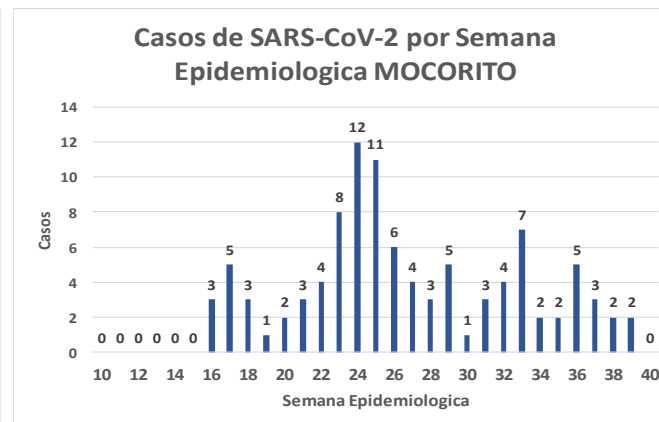
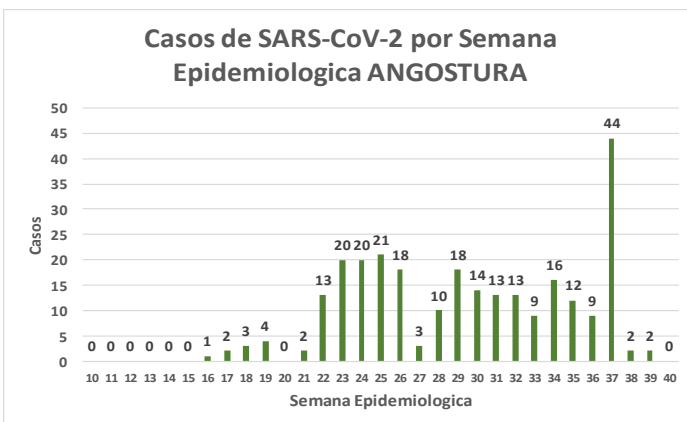
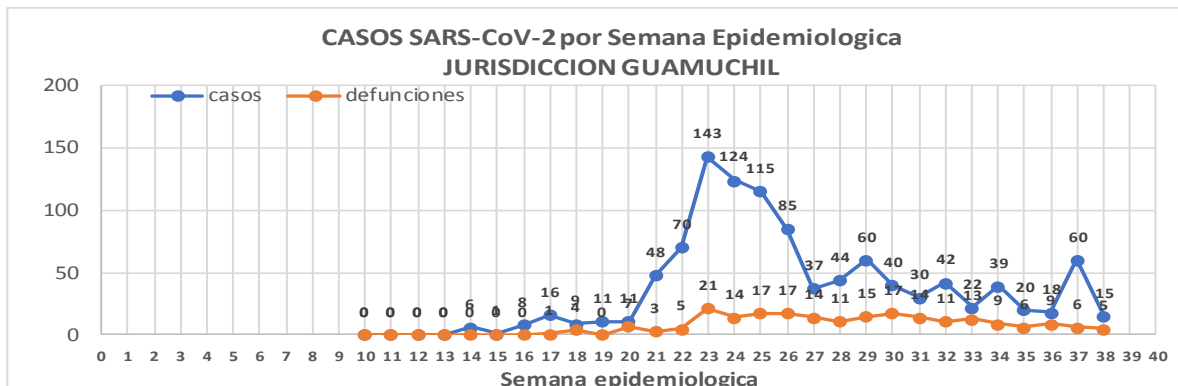
**Defunciones Jurisdicción GUAMUCHIL**



Datos actualizados al **martes, 22 de septiembre de 2020**

JURISDICCION SANITARIA	Casos Acum. SARS-CoV-2*	%
<b>Jurisd. No. 3 Guamuchil</b>	<b>1082</b>	<b>100.0%</b>
ANGOSTURA	269	24.9%
MOCORITO	101	9.3%
SALVADOR ALVARADO	712	65.8%

\* Municipio de residencia



# COVID-19 Sinaloa: Muestreo de Casos **JURISDICCión GUAMUCHIL**



## Jurisd. No. 3 Guamuchil

INSTITUCION	NO ADECUADO	RECHAZADA	NO RECIBIDA	SOSPECHOSOS	TOTAL CON MUESTRA	% SOSPECHOSOS
IMSS	0	5	1	543	549	31.8%
IMSS-OPORTUNIDADES	0	0	0	0	0	0.0%
ISSSTE	0	1	0	58	59	3.4%
PRIVADA	0	0	0	18	18	1.0%
SEDENA	0	0	0	6	6	0.3%
SEMAR	0	0	0	0	0	0.0%
SSA	1	6	0	1,077	1,084	62.7%
PEMEX	0	0	0	0	0	0.0%
ESTATAL	0	0	0	13	13	0.8%
MUNICIPAL	0	0	0	0	0	0.0%
<b>TOTAL</b>	<b>1</b>	<b>12</b>	<b>1</b>	<b>1,715</b>	<b>1,729</b>	<b>100.0%</b>
	0.1%	0.7%	0.1%	99.2%	100.0%	

RESULTADO DEFINITIVO EN PLATAFORMA SISVER; JUR GUAMUCHIL	
<b>SARS-CoV-2</b>	<b>1086</b>
NEGATIVO	588
NO RECIBIDA	1
INF AH1N1 PMD	0
RECHAZADA	12
B	1
A H3	0
METAPNEUMOVIRUS	0
ENTEROV//RHINOVIRUS	3
CORONA OC43	0
NO ADECUADO	1
INF A	0
CORONA 229E	0
CORONA NL63	0
CORONA HKU1	0
VSR	0
ADENOVIRUS	0
PARAINFLUENZA 3	0
NO SUBTIPIFICADO	0

NUEVA NORMALIDAD

219

Defunciones  
Jurisdicción  
GUAMUCHIL

INFORMACION AL DIA : martes, 22 de septiembre de 2020

## SE TOMO MUESTRA PERO SIN RECEPCION EN LABORATORIO

Municipios	IMSS	IMSS-OPORTUNIDADES	ISSSTE	PRIVADA	SEDENA	SEMAR	SSA	PEMEX	ESTATAL	MUNICIPAL	TOTAL
ANGOSTURA	3	0	0	2	0	0	3	0	0	0	8
MOCORITO	0	0	1	7	0	0	3	0	0	0	11
SALVADOR ALVARADO	13	0	0	0	0	0	5	0	0	0	18
<b>TOTAL JURISDICCION</b>	<b>16</b>	<b>0</b>	<b>1</b>	<b>9</b>	<b>0</b>	<b>0</b>	<b>11</b>	<b>0</b>	<b>0</b>	<b>0</b>	<b>37</b>



# COVID-19 Sinaloa: Informe ejecutivo: JURISDICCIÓN GUAMUCHIL

## Unidades de Salud que han reportado en SISVER

MUNICIPIO	CLUES	SECTOR	UNIDAD	Defunciones en la Semana Epidemiológica			Total Defunciones Asociadas a SarsCov-2	Casos confirmados en la Semana Epidemiológica			Total de Casos Confirmados	Tasa letalidad X 100 (D/G)*100	Lugar Letalidad	PRUEBAS REALIZADAS en la Sem Epidemiologica			INDICE DE POSITIVIDAD	Lugar de Indice de POSITIVIDAD
				SEM EPI NUM-37	SEM EPI NUM-38	Aumento		SEM EPI NUM-37	SEM EPI NUM-38	Aumento				SEM EPI NUM-37	SEM EPI NUM-38	Aumento		
SALVADOR ALVARADO	SLSSA001955	SSA	CENTRO DE SALUD GUAMUCHIL	0	0	0	0	0	0	0	-	-	0	0	0	-	-	
SALVADOR ALVARADO	SLIST000230	ISSSTE	GUAMUCHIL	0	0	0	0	0	0	0	-	-	0	0	0	-	-	
SALVADOR ALVARADO	SLIMS000411	IMSS	HGSMF 30 GUAMUCHIL	4	3	-1	120	10	5	-5	354	33.90	1	14	9	-5	55.56	2
SALVADOR ALVARADO	SLSSA018113	SSA	HOSPITAL GENERAL DE GUAMUCHIL	1	0	-1	54	6	4	-2	300	18.00	2	10	5	-5	80.00	1
SALVADOR ALVARADO	SLSSA002631	SSA	JURISDICCION SANITARIA III GUAMUCHIL	0	0	0	0	41	2	-39	267	0.00	3	56	8	-48	25.00	3
<b>TOTAL MPIO. SALVADOR ALVARADO</b>				<b>5</b>	<b>3</b>	<b>-2</b>	<b>174</b>	<b>57</b>	<b>11</b>	<b>-46</b>	<b>921</b>	<b>18.89</b>		<b>80</b>	<b>22</b>	<b>-58</b>	<b>50.00</b>	
ANGOSTURA	SLSSA000193	SSA	HOSPITAL INTEGRAL ANGOSTURA	0	0	0	0	0	0	0	19	0.00	1	0	0	0	-	-
ANGOSTURA	SLIMS000090	IMSS	UMF 51 LA ANGOSTURA	0	0	0	0	0	0	0	0	-	-	0	0	0	-	-
<b>TOTAL MPIO. ANGOSTURA</b>				<b>0</b>	<b>0</b>	<b>0</b>	<b>0</b>	<b>0</b>	<b>0</b>	<b>0</b>	<b>19</b>	<b>0.00</b>		<b>0</b>	<b>0</b>	<b>0</b>	<b>-</b>	
MOCORITO	SLSSA001716	SSA	HOSPITAL INTEGRAL MOCORITO	0	0	0	1	0	0	0	16	6.25	1	0	0	0	-	-
<b>TOTAL MPIO. MOCORITO</b>				<b>0</b>	<b>0</b>	<b>0</b>	<b>1</b>	<b>0</b>	<b>0</b>	<b>0</b>	<b>16</b>	<b>6.25</b>		<b>0</b>	<b>0</b>	<b>0</b>	<b>-</b>	
<b>TOTAL JURISDICCION 3, GUAMUCHIL</b>				<b>5</b>	<b>3</b>	<b>-2</b>	<b>175</b>	<b>57</b>	<b>11</b>	<b>-46</b>	<b>956</b>	<b>18.31</b>		<b>80</b>	<b>22</b>	<b>-58</b>	<b>50.00</b>	

**NUEVA NORMALIDAD**

**INDICE DE POSITIVIDAD 50.**

**TASA DE LETALIDAD 18.31**

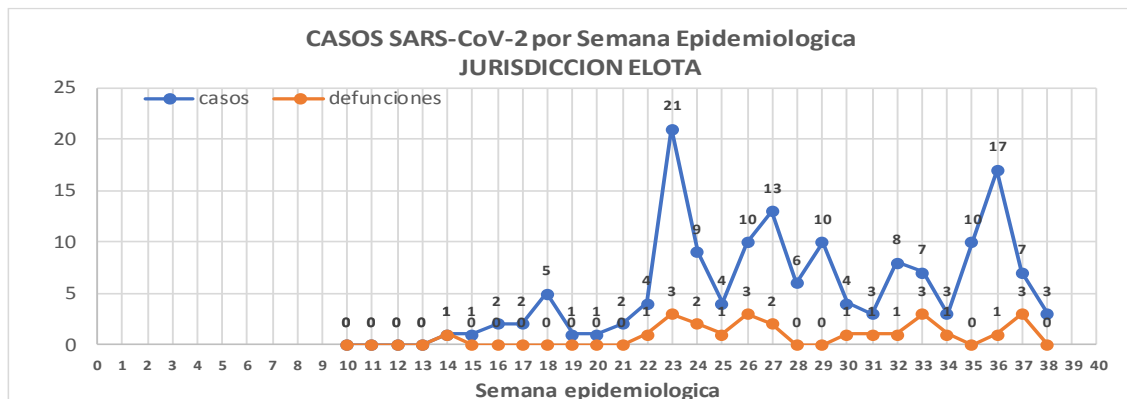


# COVID-19 Sinaloa: Casos y Defunciones JURISDICCIÓN ELOTA

Datos actualizados al **martes, 22 de septiembre de 2020**

JURISDICCION SANITARIA	Casos Acum. SARS-CoV-2*	%
<b>Jurisd. No. 5 ELOTA</b>	<b>155</b>	<b>100.0%</b>
COSALA	63	40.6%
ELOTA	49	31.6%
SAN IGNACIO	43	27.7%

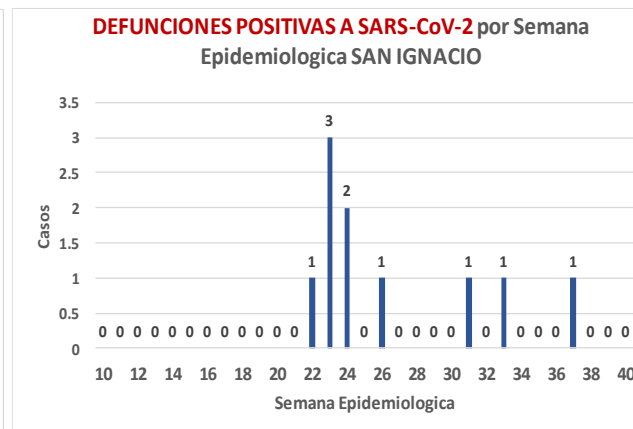
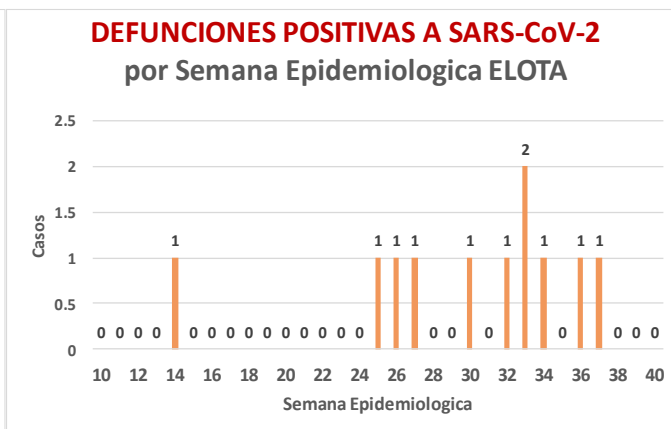
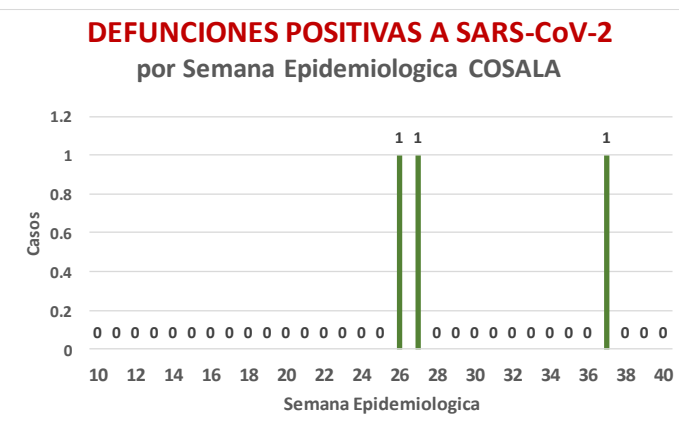
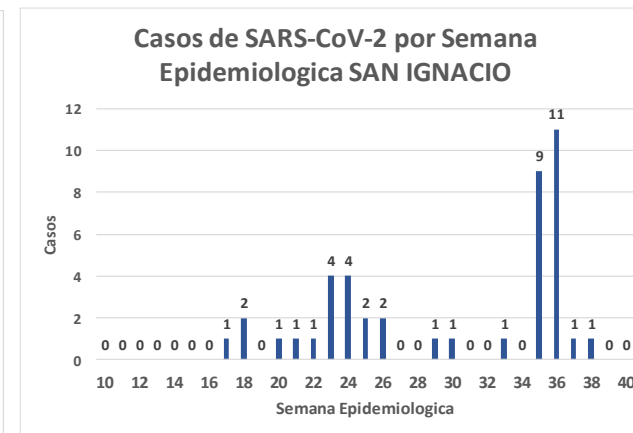
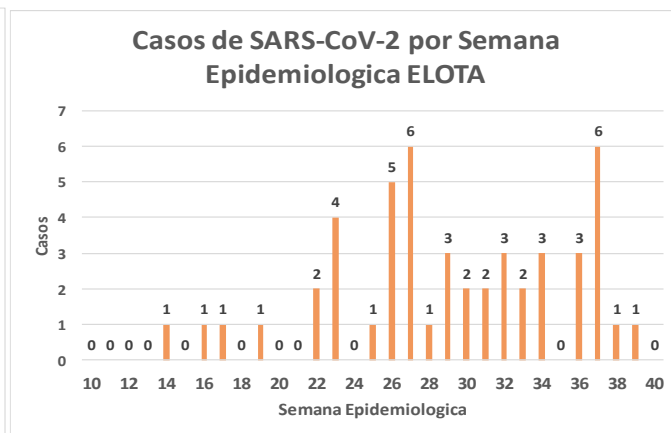
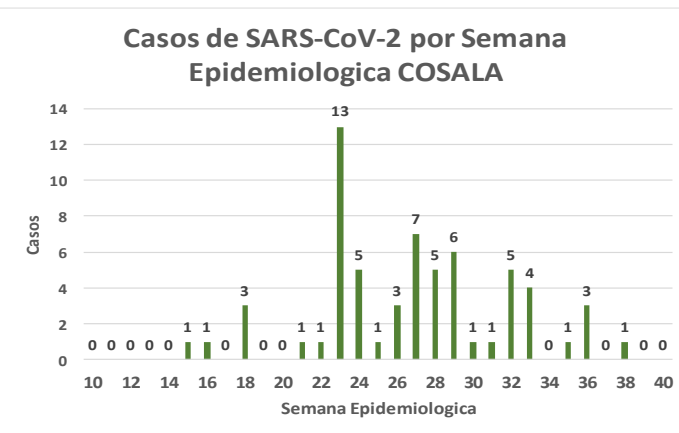
\* Municipio de residencia



**NUEVA NORMALIDAD**

**24**

**Defunciones Jurisdicción ELOTA**



# COVID-19 Sinaloa: Muestreo de Casos **JURISDICCIÓN ELOTA**



**NUEVA  
NORMALIDAD**

**24**

**Defunciones  
Jurisdicción  
ELOTA**



## Jurisd. No. 5 ELOTA

INSTITUCION	NO ADECUADO	RECHAZADA	NO RECIBIDA	SOSPECHOSOS	TOTAL CON MUESTRA	% SOSPECHOSOS
IMSS	0	0	0	33	33	10.9%
IMSS-OPORTUNIDADES	0	0	0	1	1	0.3%
ISSSTE	0	0	0	26	26	8.6%
PRIVADA	0	0	0	7	7	2.3%
SEDENA	0	0	0	3	3	1.0%
SEMAR	0	0	0	0	0	0.0%
SSA	1	0	0	227	228	75.5%
PEMEX	0	0	0	0	0	0.0%
ESTATAL	0	0	0	3	3	1.0%
MUNICIPAL	0	0	0	1	1	0.3%
<b>TOTAL</b>	<b>1</b>	<b>0</b>	<b>0</b>	<b>301</b>	<b>302</b>	<b>100.0%</b>
	0.3%	0.0%	0.0%	99.7%	100.0%	

## RESULTADO DEFINITIVO EN PLATAFORMA SISVER; JUR ELOTA

SARS-CoV-2	158
NEGATIVO	120
NO RECIBIDA	0
INF AH1N1 PMD	1
RECHAZADA	0
B	4
A H3	0
METAPNEUMOVIRUS	1
ENTEROV//RHINOVIRUS	3
CORONA OC43	1
NO ADECUADO	1
INF A	0
CORONA 229E	0
CORONA NL63	0
CORONA HKU1	0
VSR	0
ADENOVIRUS	1
PARAINFLUENZA 3	0
NO SUBTIPIFICADO	0

INFORMACION AL DIA : martes, 22 de septiembre de 2020

## SE TOMO MUESTRA PERO SIN RECEPCION EN LABORATORIO

Municipios	IMSS	IMSS-OPORTUNIDADES	ISSSTE	PRIVADA	SEDENA	SEMAR	SSA	PEMEX	ESTATAL	MUNICIPAL	TOTAL
COSALA	0	0	0	0	0	0	5	0	0	0	5
ELOTA	0	0	0	1	0	0	0	0	0	0	1
SAN IGNACIO	0	0	1	2	0	0	3	0	0	0	6
<b>TOTAL JURISDICCION</b>	<b>0</b>	<b>0</b>	<b>1</b>	<b>3</b>	<b>0</b>	<b>0</b>	<b>8</b>	<b>0</b>	<b>0</b>	<b>0</b>	<b>12</b>

# COVID-19 Sinaloa: Informe ejecutivo: JURISDICCION ELOTA

## Unidades de Salud que han reportado en SISVER

MUNICIPIO	CLUES	SECTOR	UNIDAD	Defunciones en la Semana Epidemiologica			Total Defunciones Asociadas a SarsCov-2	Casos confirmados en la Semana Epidemiologica			Total de Casos Confirmados	Tasa letalidad X 100 (D/G)*100	Lugar Letalidad	PRUEBAS REALIZADAS en la Sem Epidemiologica			INDICE DE POSITIVIDAD	Lugar de Indice de POSITIVIDAD
				SEM EPI NUM-37	SEM EPI NUM-38	Aumento		SEM EPI NUM-37	SEM EPI NUM-38	Aumento				SEM EPI NUM-37	SEM EPI NUM-38	Aumento		
ELOTA	SLSSA017594	SSA	HOSPITAL GENERAL LA CRUZ	0	0	0	0	0	0	0	6	0.00	1	0	0	0	-	-
ELOTA	SLSSA001086	SSA	LA CRUZ	0	0	0	0	0	0	0	0	-	-	0	0	0	-	-
ELOTA	SLIMS000225	IMSS	UMF 21 LA CRUZ	0	0	0	0	0	0	0	3	0.00	1	0	0	0	-	-
<b>TOTAL MPIO. ELOTA</b>				<b>0</b>	<b>0</b>	<b>0</b>	<b>0</b>	<b>0</b>	<b>0</b>	<b>0</b>	<b>9</b>	<b>0.00</b>		<b>0</b>	<b>0</b>	<b>0</b>	<b>-</b>	
COSALÁ	SLSSA000572	SSA	HOSPITAL INTEGRAL COSALA	0	0	0	1	0	0	0	50	2.00	-	2	0	-2	-	-
<b>TOTAL MPIO. COSALA</b>				<b>0</b>	<b>0</b>	<b>0</b>	<b>1</b>	<b>0</b>	<b>0</b>	<b>0</b>	<b>50</b>	<b>2.00</b>		<b>2</b>	<b>0</b>	<b>-2</b>	<b>-</b>	
SAN IGNACIO	SLSSA017570	SSA	HOSPITAL INTEGRAL SAN IGNACIO	0	0	0	0	0	0	0	0	-	-	0	0	0	-	-
<b>TOTAL MPIO. SAN IGNACIO</b>				<b>0</b>	<b>0</b>	<b>0</b>	<b>0</b>	<b>0</b>	<b>0</b>	<b>0</b>	<b>0</b>	<b>-</b>		<b>0</b>	<b>0</b>	<b>0</b>	<b>-</b>	
<b>TOTAL JURISDICCION 5, ELOTA</b>				<b>0</b>	<b>0</b>	<b>0</b>	<b>1</b>	<b>0</b>	<b>0</b>	<b>0</b>	<b>59</b>	<b>1.69</b>		<b>2</b>	<b>0</b>	<b>-2</b>	<b>-</b>	

**NUEVA NORMALIDAD**

**INDICE DE POSITIVIDAD -**

**TASA DE LETALIDAD 1.69**





DIRECCIÓN DE PREVENCIÓN Y PROMOCIÓN DE LA SALUD  
SUBDIRECCIÓN DE VIGILANCIA EPIDEMIOLÓGICA

**SALUD**

SECRETARÍA DE SALUD

