



SERVICIOS DE SALUD DE SINALOA

SUBDIRECCIÓN DE VIGILANCIA EPIDEMIOLÓGICA

COVID-19 SINALOA

Comunicado Técnico Diario

NUEVA
NORMALIDAD

viernes, 22 de octubre de 2021

SALUD

SECRETARÍA DE SALUD



Dr. José Pablo Güémez Alvarez

Jefe de Depto. De Vigilancia Epidemiologica

Servicios de Salud de Sinaloa

Nota: Este comunicado contiene información preliminar y sus datos pueden variar sin previo aviso, datos presentados disponibles a la fecha y corte especificados.

TABLA POR MUNICIPIO DE RESIDENCIA DEL PACIENTE

SERVICIOS DE SALUD DE SINALOA										
SINALOA , PLATAFORMA DE VIGILANCIA EPIDEMIOLOGICA COVID-19										
Municipios	Notificados en Plataforma	Acumulados al 22/oct/2021		RESULTADO FINAL						Total Activos*
	Num.-	Femeninos	Masculinos	RESULTADO NEGATIVO	RESULTADO INFLUENZA	OTROS DX	POSITIVO SARS-CoV-2	SOSPECHOSOS	DEFUNCION (+) Sars-CoV-2	
AHOME	26,622	14,819	11,803	15,313	30	299	10,844	136	1,508	95
CHOIX	617	304	313	315	2	10	286	4	38	1
EL FUERTE	3,164	1,743	1,421	1,525	1	39	1,583	16	235	41
GUASAVE	18,459	10,228	8,231	9,324	4	1,536	7,505	90	916	80
SINALOA	1,801	972	829	1,072	0	53	675	1	126	7
ANGOSTURA	1,531	799	732	763	0	27	740	1	156	0
MOCORITO	1,006	523	483	554	0	28	423	1	93	4
SALVADOR ALVARADO	4,475	2,461	2,014	2,530	0	62	1,878	5	263	20
BADIRAGUATO	1,551	862	689	897	0	74	579	1	30	3
CULIACÁN	75,788	42,411	33,377	41,867	9	3,814	29,889	209	3,096	95
NAVOLATO	6,187	3,413	2,774	3,521	4	192	2,448	22	301	10
COSALÁ	1,023	511	512	449	0	198	372	4	13	0
ELOTA	2,581	1,385	1,196	1,512	1	52	1,015	1	56	8
SAN IGNACIO	540	298	242	243	0	8	289	0	27	0
CONCORDIA	386	193	193	179	0	0	191	0	45	0
MAZATLAN	24,605	13,484	11,121	11,810	1	1,748	10,923	123	1,443	33
ESCUINAPA	2,980	1,652	1,328	1,356	0	96	1,527	1	128	1
ROSARIO	2,364	1,239	1,125	1,030	1	62	1,269	2	97	1
Total	175,680	97,297	78,383	94,260	53	8,298	72,436	617	8,571	399
Otro Estado	928	364	564	457	0	54	412	5	87	

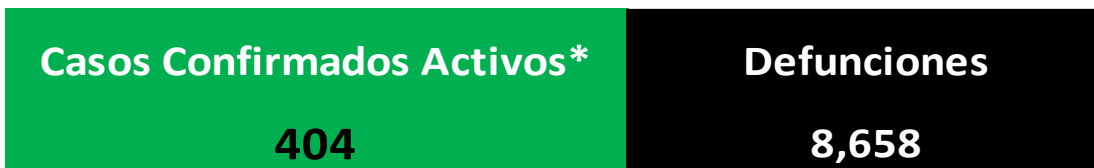
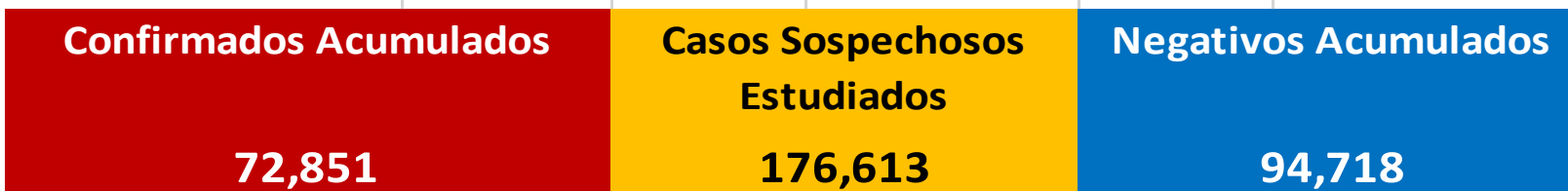
Fuente: Plataforma Nacional SISVER, Preliminar al Corte. Acumulados al 22/oct/2021 , Por Lugar de Residencia.

CASOS ACTIVOS*: Caso Confirmado Positivo con fecha de inicio de sintomas en los ultimos 14 dias.



COVID-19 SINALOA: Resumen de Casos

27 febrero 2020 - al viernes, 22 de octubre de 2021



* CASO ACTIVO: Caso Confirmado Positivo con Fecha de Inicio de Síntomas en los Últimos 14 Días



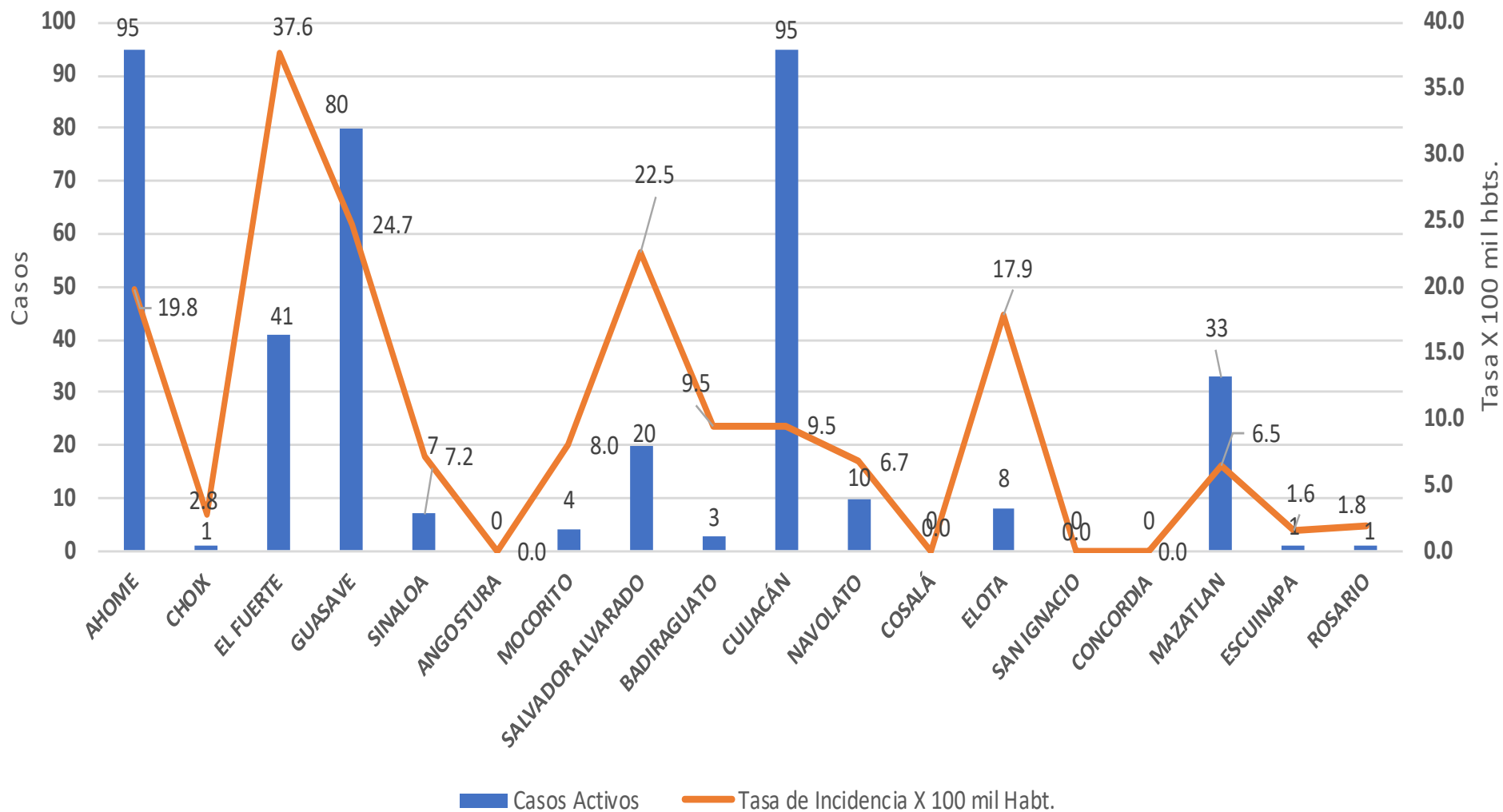
603 Días

[27/02/2020 - 22/10/2021]

Días de COVID-19 en SINALOA



Casos Confirmados* Activos, de COVID-19 por Municipio al día de hoy 22/oct/2021

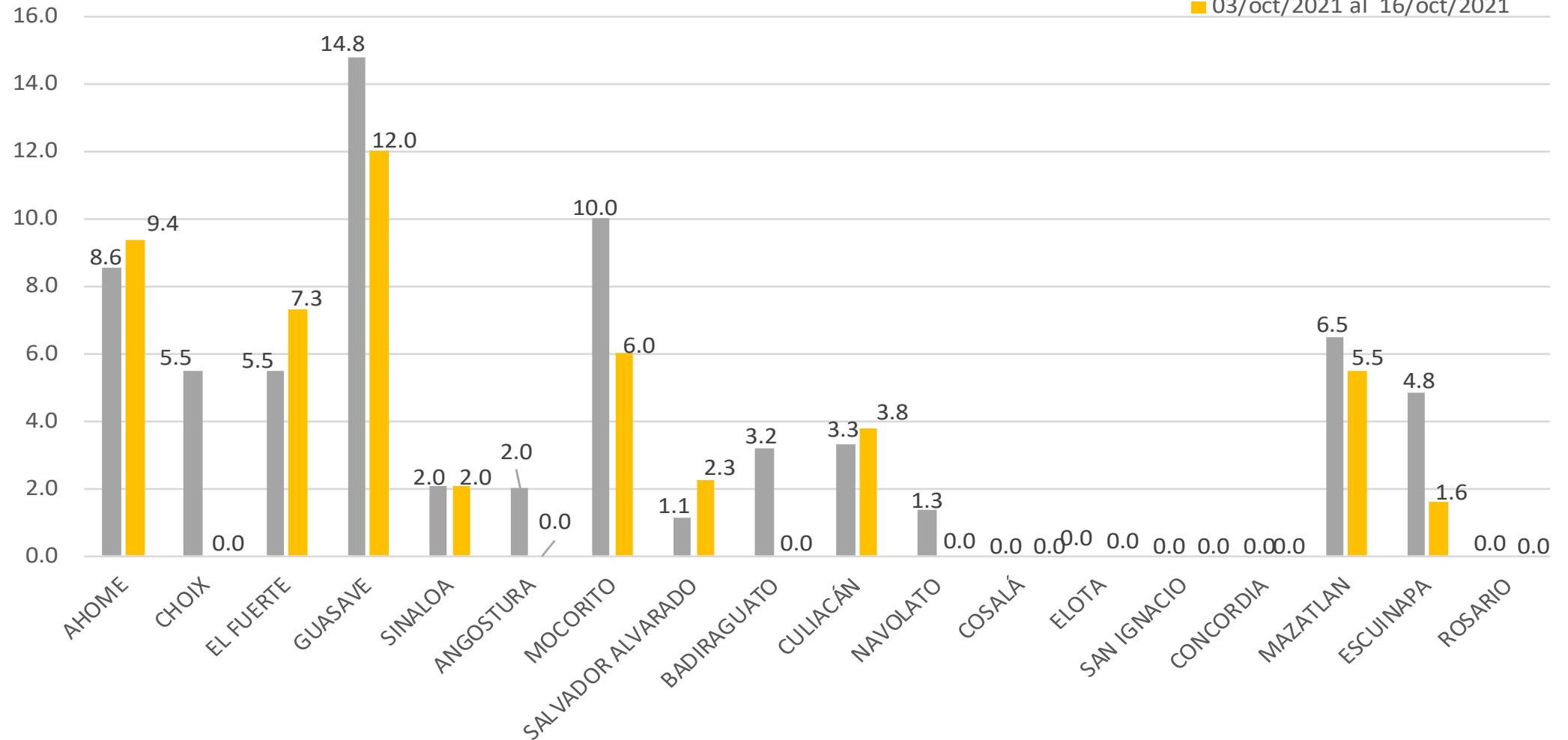




INCIDENCIA DE CASOS ACTIVOS POR MUNICIPIO

■ 26/sep/2021 al 09/oct/2021

■ 03/oct/2021 al 16/oct/2021

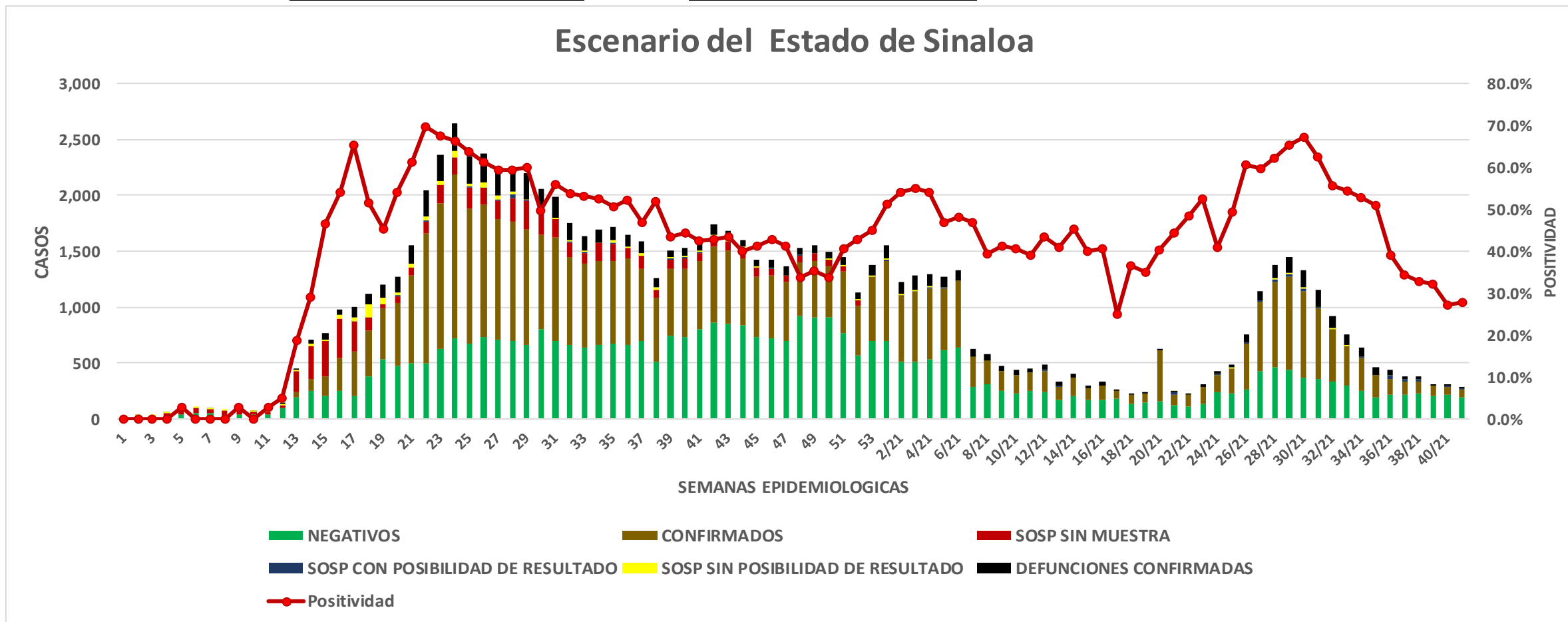


COVID-19 Sinaloa: Casos positivos, sospechosos y negativos

176,613 Personas Notificadas

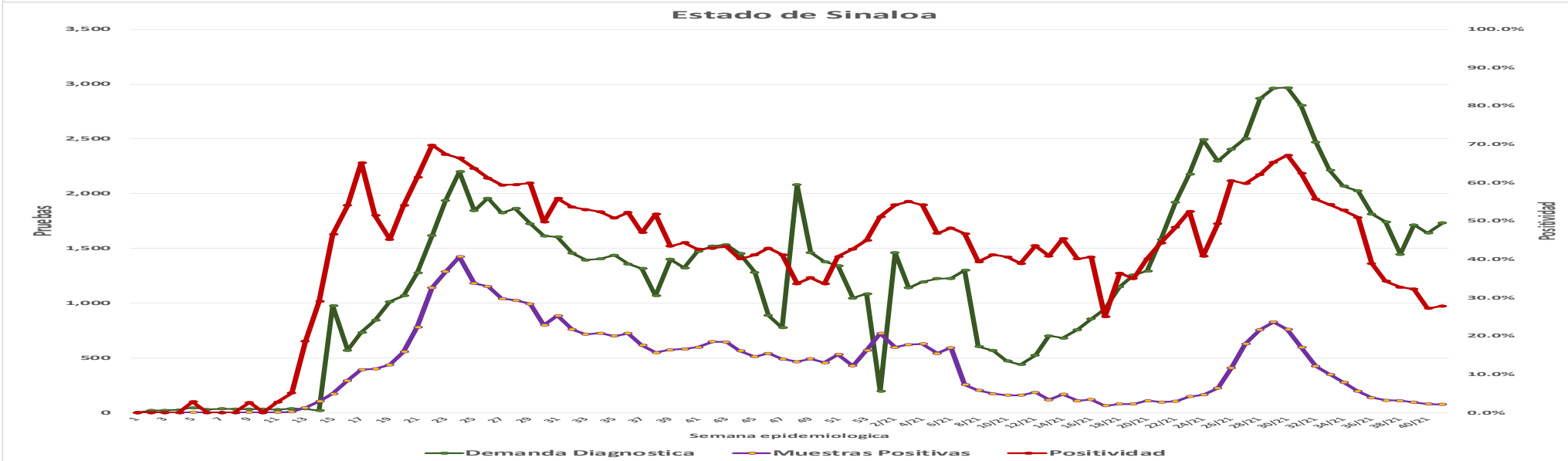
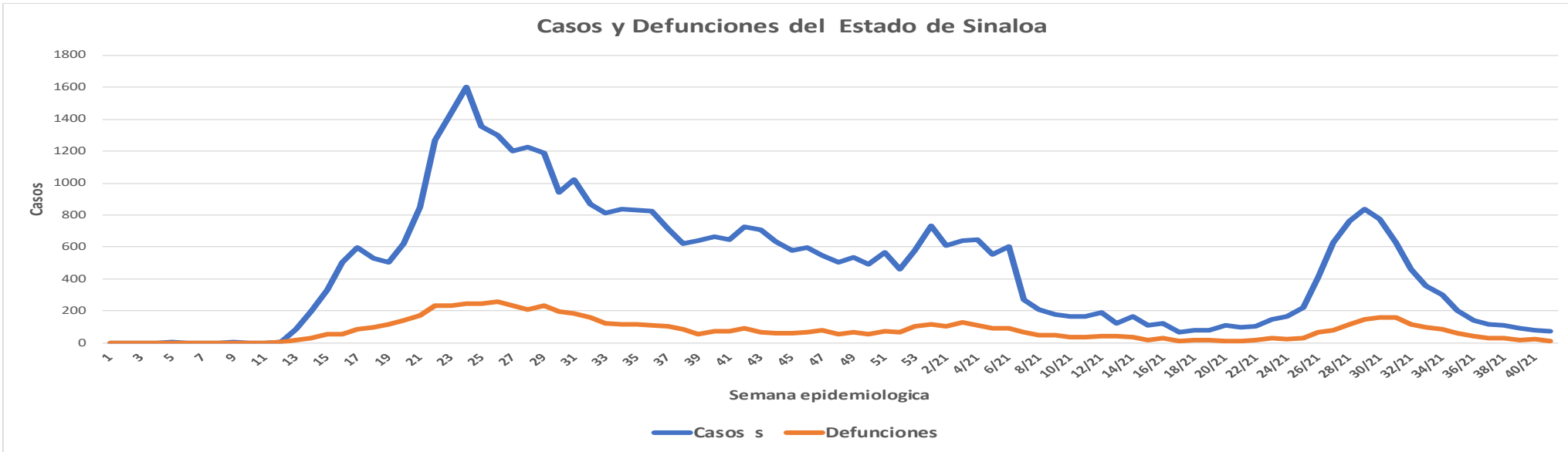
27.8% Positividad
Semana 41/2021

Escenario del Estado de Sinaloa



COVID-19 Sinaloa: Casos Estimados, Defunciones, Demanda Diagnostica y Positividad

**NUEVA
NORMALIDAD**



COVID-19 Sinaloa: Casos Positivos a SARS-CoV-2, por LESPS Notificados los últimos 7 días.

**NUEVA
NORMALIDAD**

CASOS CONFIRMADOS A SARS-CoV-2 SEGÚN MUNICIPIO LOS ULTIMOS 7 DIAS POR LESPS	22/10/2021 Acum. Hasta el día de hoy	CASOS CONFIRMADOS A SARS-COV-2 LOS ULTIMOS 7 DIAS POR LESPS							Total de Casos Confirmados Ultimos 7 Dias
		Registrados en Plataforma SINAVE/SISVER							
		21/10/2021	20/10/2021	19/10/2021	18/10/2021	17/10/2021	16/10/2021	15/10/2021	
AHOME	10,844	4	0	11	0	5	7	0	27
CHOIX	286	0	0	0	0	0	0	0	0
EL FUERTE	1,583	0	0	0	0	1	2	1	4
GUASAVE	7,505	5	0	1	1	7	2	0	16
SINALOA	675	1	0	2	0	1	0	0	4
ANGOSTURA	740	0	0	0	0	0	0	0	0
MOCORITO	423	0	1	0	0	0	0	1	2
SALVADOR ALVARADO	1,878	1	0	0	0	0	0	1	2
BADIRAGUATO	579	0	0	0	0	0	0	0	0
CULIACAN	29,889	0	2	2	7	1	4	5	21
NAVOLATO	2,448	0	0	0	0	0	0	0	0
COSALA	372	0	0	0	0	0	0	0	0
ELOTA	1,015	0	0	0	0	0	0	0	0
SAN IGNACIO	289	0	0	0	0	0	0	0	0
CONCORDIA	191	0	0	0	0	0	0	0	0
MAZATLAN	10,923	0	5	1	0	0	2	2	10
ESCUINAPA	1,527	0	0	0	0	0	0	0	0
ROSARIO	1,269	0	0	0	0	0	0	0	0
Total Estado	72,436	11	8	17	8	15	17	10	86
De Otros Estados	412								
	72,848								



COVID-19 Sinaloa: Casos y Defunciones Positivas a SARS-CoV-2, por LESPS, Notificadas los últimos 7 días.

**NUEVA
NORMALIDAD**

CASOS POSITIVOS A SARS-CoV-2 SEGÚN JURISDICCION LOS ULTIMOS 7 DIAS	22/10/2021 Acum. Hasta el día de hoy	CASOS POSITIVOS A SARS-COV-2 LOS ULTIMOS 7 DIAS							Total de Casos Confirmados Ultimos 7 Dias
		Registrados en Plataforma SINAVE/SISVER							
		21/10/2021	20/10/2021	19/10/2021	18/10/2021	17/10/2021	16/10/2021	15/10/2021	
Jurisdiccion I, Los Mochis	12,713	4	0	11	0	6	9	1	31
Jurisdiccion II, Guasave	8,180	6	0	3	1	8	2	0	20
Jurisdiccion III, Guamuchil	3,041	1	1	0	0	0	0	2	4
Jurisdiccion IV, Culiacan	33,288	0	2	2	7	1	4	5	21
Jurisdiccion V, Mazatlan	12,418	0	5	1	0	0	2	2	10
Jurisdiccion VI, Escuinapa	2,796	0	0	0	0	0	0	0	0
Total Estado	72,436	11	8	17	8	15	17	10	86

BASE SISVER		DEFUNCIONES POSITIVAS A SARS-COV-2 LOS ULTIMOS 7 DIAS							Total de Casos Confirmados Ultimos 7 Dias
DEFUNCIONES POSITIVAS A SARS-CoV-2 POR JURISDICCION LOS ULTIMOS 7 DIAS	22/10/2021 Acum. Hasta el día de hoy	Registrados en Plataforma SINAVE/SISVER							
		21/10/2021	20/10/2021	19/10/2021	18/10/2021	17/10/2021	16/10/2021	15/10/2021	
		Jurisdiccion I, Los Mochis	1,781	0	1	0	3	0	4
Jurisdiccion II, Guasave	1,042	0	0	1	0	1	0	0	2
Jurisdiccion III, Guamuchil	512	0	0	0	1	0	0	0	1
Jurisdiccion IV, Culiacan	3,440	0	0	2	3	0	0	0	5
Jurisdiccion V, Mazatlan	1,571	0	2	0	0	0	0	1	3
Jurisdiccion VI, Escuinapa	225	0	0	0	0	0	0	0	0
Total Estado	8,571	0	3	3	7	1	4	3	21



COVID-19 Sinaloa: Defunciones Confirmadas por Laboratorio a SARS-CoV-2 Notificadas por Municipio últimos 7 días.



SALUD
SECRETARÍA DE SALUD

BASE SISVER

DEFUNCIONES POSITIVAS A SARS-CoV-2 SEGÚN MUNICIPIO LOS ULTIMOS 7 DIAS	22/10/2021 Acum. Hasta el día de hoy	DEFUNCIONES POSITIVAS A SARS-COV-2 LOS ULTIMOS 7 DIAS							Total de Casos Confirmados Ultimos 7 Dias
		Registrados en Plataforma SINAVE/SISVER							
		21/10/2021	20/10/2021	19/10/2021	18/10/2021	17/10/2021	16/10/2021	15/10/2021	
AHOME	1,508	0	1	0	3	0	3	1	8
CHOIX	38	0	0	0	0	0	0	0	0
EL FUERTE	235	0	0	0	0	0	1	1	2
GUASAVE	916	0	0	1	0	1	0	0	2
SINALOA	126	0	0	0	0	0	0	0	0
ANGOSTURA	156	0	0	0	1	0	0	0	1
MOCORITO	93	0	0	0	0	0	0	0	0
SALVADOR ALVARADO	263	0	0	0	0	0	0	0	0
BADIRAGUATO	30	0	0	0	0	0	0	0	0
CULIACAN	3,096	0	0	2	3	0	0	0	5
NAVOLATO	301	0	0	0	0	0	0	0	0
COSALA	13	0	0	0	0	0	0	0	0
ELOTA	56	0	0	0	0	0	0	0	0
SAN IGNACIO	27	0	0	0	0	0	0	0	0
CONCORDIA	45	0	0	0	0	0	0	0	0
MAZATLAN	1,443	0	2	0	0	0	0	1	3
ESCUINAPA	128	0	0	0	0	0	0	0	0
ROSARIO	97	0	0	0	0	0	0	0	0
Total Estado	8,571	0	3	3	7	1	4	3	21
Defunciones; Residentes de otros Estados	57								
Total Defunciones en el EDO	8,628								

NUEVA NORMALIDAD



COVID-19 Sinaloa: Defunciones Confirmadas por Laboratorio, Asociación o Dictaminación a SARS-CoV-2 Notificadas al Estado.

COVID-19, SINALOA: DEFUNCIONES POR ASOCIACION Y DICTAMINACION CLINICA EPIDEMIOLOGICA

NUEVA NORMALIDAD

CLASIFICACION FINAL DEFUNCIONES	Informacion hasta: 22/10/2021			TOTAL DEFUNCIONES
	TOMA DE MUESTRA		TOTAL	
	SI	NO		
CONFIRMADO POR LABORATORIO	6869	0	6,869	8,658
CONFIRMADO POR ANTIGENO	63	1225	1,288	
CONFIRMADO POR ASOCIACIÓN	16	89	105	
CONFIRMADO POR DICTAMINACIÓN	40	356	396	
INVALIDO	3	0	3	576
NO REALIZADO	76	0	76	
SOSPECHOSO	41	456	497	
NEGATIVO	2199	0	2,199	2,488
NEGATIVO ANTIGENO	8	281	289	
TOTAL GENERAL	9,307	2,126	11,433	11,722



COVID-19 Sinaloa: Casos y Defunciones en Embarazadas y Menores de 18 años

EMBARAZADAS CON SARS-COV2 <small>Registrados en Plataforma SINAVE/SISVER</small>	Casos	Defunciones
SSA	290	9
IMSS	380	5
IMSS-OPORTUNIDADES	29	0
SEDENA	10	0
ISSSTE	12	0
SEMAR	7	0
MUNICIPAL	2	0
HOSPITAL MARGARITA MAZA DE JUAREZ	0	0
ESTATAL	5	0
HOSPITAL CIVIL DE CULIACAN	0	0
PRIVADA	2	0
CLINICA HOSPITAL CULIACAN S. A. DE C. V.	0	0
HOSPITAL MARINA MAZATLAN	0	0
HOSPITAL ANGELES CULIACAN	0	0
MEDICA DE LA CIUDAD	0	1
Total	737	15

MENORES DE 18 AÑOS POSITIVOS A SARS-CoV-2	Casos	Defunciones
SSA	1,412	6
IMSS	1,716	18
IMSS-OPORTUNIDADES	100	1
SEDENA	16	0
ISSSTE	46	2
SEMAR	13	0
MUNICIPAL	5	0
HOSPITAL MARGARITA MAZA DE JUAREZ	0	0
ESTATAL	26	0
HOSPITAL CIVIL DE CULIACAN	0	0
PRIVADA	18	0
CLINICA HOSPITAL CULIACAN S. A. DE C. V.	0	0
HOSPITAL MARINA MAZATLAN	0	0
HOSPITAL ANGELES CULIACAN	0	0
MEDICA DE LA CIUDAD	0	0
Total	3352	27

**NUEVA
NORMALIDAD**



COVID-19 Sinaloa: Casos confirmados en personal de la salud por Institución

**NUEVA
NORMALIDAD**

SARS-CoV-2 POR INSTITUCION Y PERSONAL DE LA SALUD <small>Registrados en Plataforma SINAVE/SISVER</small>	MEDICOS	ENFERMERAS	OTROS TRABAJADORES DE LA SALUD	LABORATORISTAS	DENTISTAS	TOTAL
SSA	800	979	801	60	76	2,716
IMSS	847	1,528	1,213	77	25	3,690
IMSS-OPORTUNIDADES	44	52	33	2	2	133
SEDENA	3	4	7	1	0	15
ISSSTE	172	325	163	22	8	690
SEMAR	11	22	5	2	2	42
MUNICIPAL	14	11	13	0	0	38
HOSPITAL MARGARITA MAZA DE JUAREZ	14	11	13	0	0	38
ESTATAL	92	46	24	2	0	164
HOSPITAL CIVIL DE CULIACAN	92	46	24	2	0	164
PRIVADA	44	21	19	5	1	90
CLINICA HOSPITAL CULIACAN S. A. DE C. V.	1	0	0	0	0	1
HOSPITAL MARINA MAZATLAN	5	12	15	4	0	36
HOSPITAL ANGELES CULIACAN	6	1	1	0	0	8
MEDICA DE LA CIUDAD	4	1	0	0	0	5
Total	2,027	2,988	2,278	171	114	7,578

CONFIRMADOS DEL AREA DE LA SALUD <small>Registrados en Plataforma SINAVE/SISVER</small>	Hasta el día de Hoy	DEFUNCION
MEDICOS	2,027	61
ENFERMERAS	2,988	18
OTROS TRABAJADORES DE LA SALUD	2,278	22
LABORATORISTAS	171	3
DENTISTAS	114	4
Total	7,578	108





DIRECCIÓN DE PREVENCIÓN Y PROMOCIÓN DE LA SALUD
SUBDIRECCIÓN DE VIGILANCIA EPIDEMIOLÓGICA

SALUD

SECRETARÍA DE SALUD

