



SERVICIOS DE SALUD DE SINALOA

SUBDIRECCIÓN DE VIGILANCIA EPIDEMIOLÓGICA

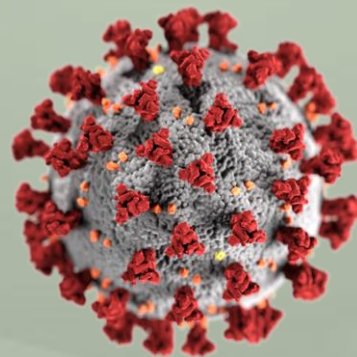


LUNES, 22 DE NOVIEMBRE DEL 2021

27/FEB/2020 AL 22/NOV/2021, 634 DÍAS TRANSCURRIDOS DE COVID-19 EN SINALOA

COVID-19 SINALOA

COMUNICADO TECNICO DIARIO



Nota: Este comunicado contiene información preliminar y sus datos pueden variar sin previo aviso, datos presentados disponibles a la fecha y corte especificados.



Dr. José Pablo Güémez Álvarez
Jefe de Depto. De Vigilancia Epidemiológica
Servicios de Salud de Sinaloa



SALUD

SECRETARÍA DE SALUD

DGE

DIRECCIÓN GENERAL
DE EPIDEMIOLOGÍA

PLATAFORMA SINAVE/SISVER



SITUACION GENERAL EN EL ESTADO DE SINALOA POR SARS-COV 2



SERVICIOS DE SALUD DE SINALOA

SINALOA , PLATAFORMA DE VIGILANCIA EPIDEMIOLOGICA COVID-19

MUNICIPIOS	NOTIFICADOS ACUMULADO AL 22/nov/2021			RESULTADO FINAL						
	AMBOS GENEROS	FEMENINOS	MASCULINOS	RESULTADO NEGATIVO	RESULTADO INFLUENZA	OTROS DX	POSITIVO SARS-CoV-2	SOSPECHOSOS	DEFUNCION (+) Sars-CoV-	CASOS ACTIVOS *
AHOME	28,447	15,851	12,596	16,706	56	309	11,265	111	1,561	74
CHOIX	638	317	321	330	3	10	292	3	39	1
EL FUERTE	3,439	1,902	1,537	1,699	4	37	1,688	11	257	8
GUASAVE	19,537	10,850	8,687	10,115	13	1,595	7,731	83	960	24
SINALOA	2,007	1,067	940	1,208	0	64	731	4	135	1
ANGOSTURA	1,614	839	775	817	0	35	761	1	157	2
MOCORITO	1,059	557	502	595	0	29	434	1	94	1
SALVADOR ALVARADO	4,752	2,616	2,136	2,753	0	61	1,930	8	265	8
BADIRAGUATO	1,629	909	720	959	0	73	596	1	33	4
CULIACÁN	79,213	44,346	34,867	44,668	40	3,871	30,411	223	3,146	60
NAVOLATO	6,384	3,527	2,857	3,687	8	188	2,478	23	304	3
COSALÁ	1,032	513	519	453	0	197	378	4	14	0
ELOTA	2,726	1,464	1,262	1,631	2	50	1,041	2	62	2
SAN IGNACIO	621	336	285	319	0	9	293	0	27	0
CONCORDIA	398	198	200	187	0	17	194	0	45	0
MAZATLAN	25,846	14,131	11,715	12,740	5	1,764	11,200	137	1,471	24
ESCUINAPA	3,144	1,744	1,400	1,484	5	101	1,550	4	135	3
ROSARIO	2,423	1,269	1,154	1,079	1	62	1,278	3	102	1
TOTAL	184,909	102,436	82,473	101,430	137	8,472	74,251	619	8,807	216
OTRO ESTADO	968	381	587	282	2	252	426	6	89	10

NOTIFICADOS

184,909

NEGATIVOS

101,430

POSITIVOS

74,251

SOSPECHOSOS

619

DEFUNCIONES

8,807

HOSPITALIZADOS

18,055

TASAS E INDICES ACUMULADOS

TASA DE INCIDENCIA ESTATAL X 100,000 HABS

2,334

INDICE DE LETALIDAD

11.9%

% POSITIVIDAD

48.7%

INDICE DE HOSPITALIZACION

24.3%

Semáforo Epidemiológico

VERDE

Podemos salir pero con precaución y prevención.

Se permiten todas las actividades, incluidas las escolares.

Fuente: coronavirus.gob.mx/semaforo



Fuente: Plataforma Nacional SISVER, Preliminar al Corte. Acumulados al 22/nov/2021, Por Lugar de Residencia.

CASOS ACTIVOS*: Caso Confirmado Positivo con fecha de inicio de síntomas en los últimos 14 días.



CASOS ACTIVOS POR MUNICIPIO EN EL ESTADO DE SINALOYA POR SARS-COV 2



ACTIVOS ESTIMADOS

216

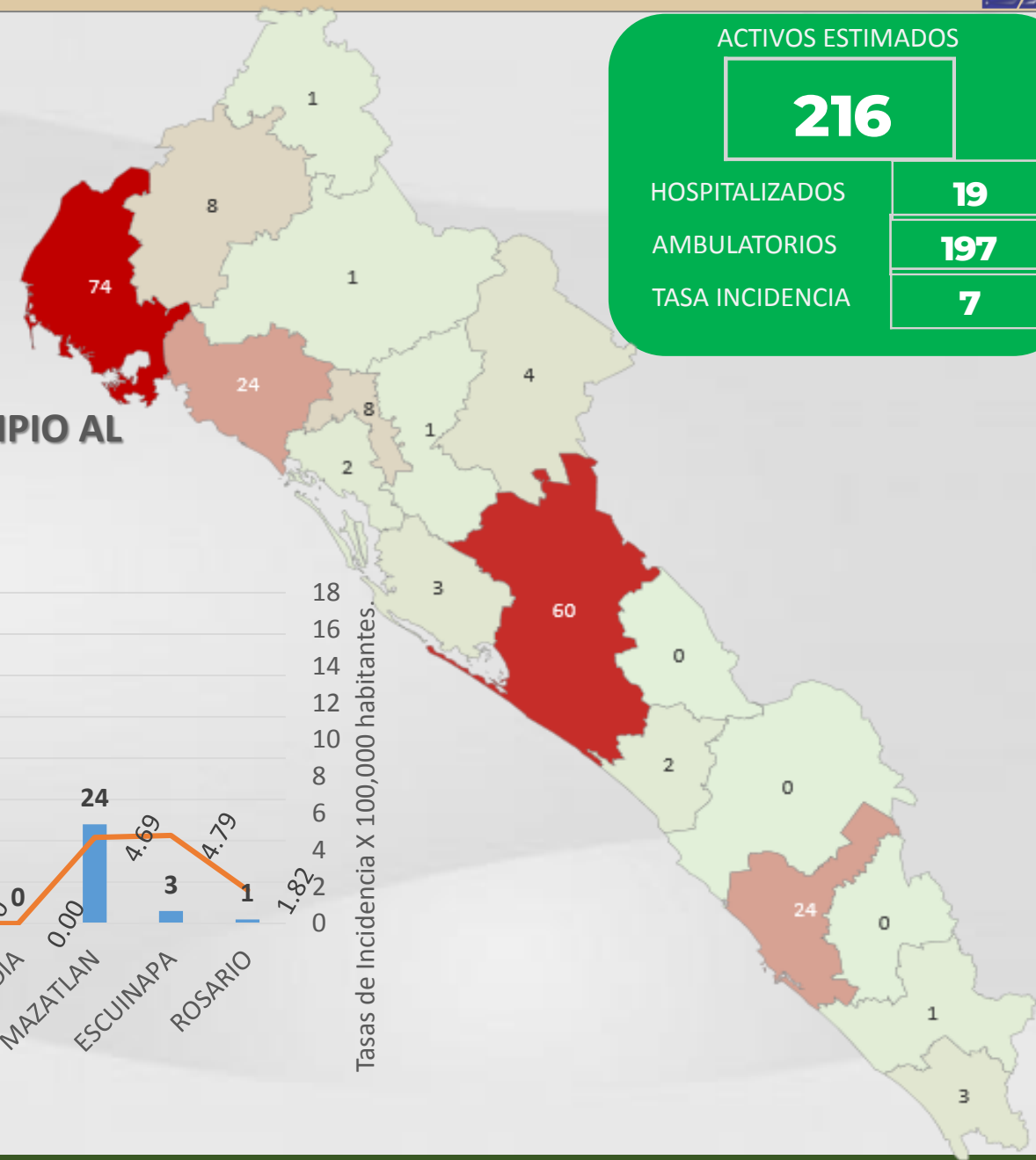
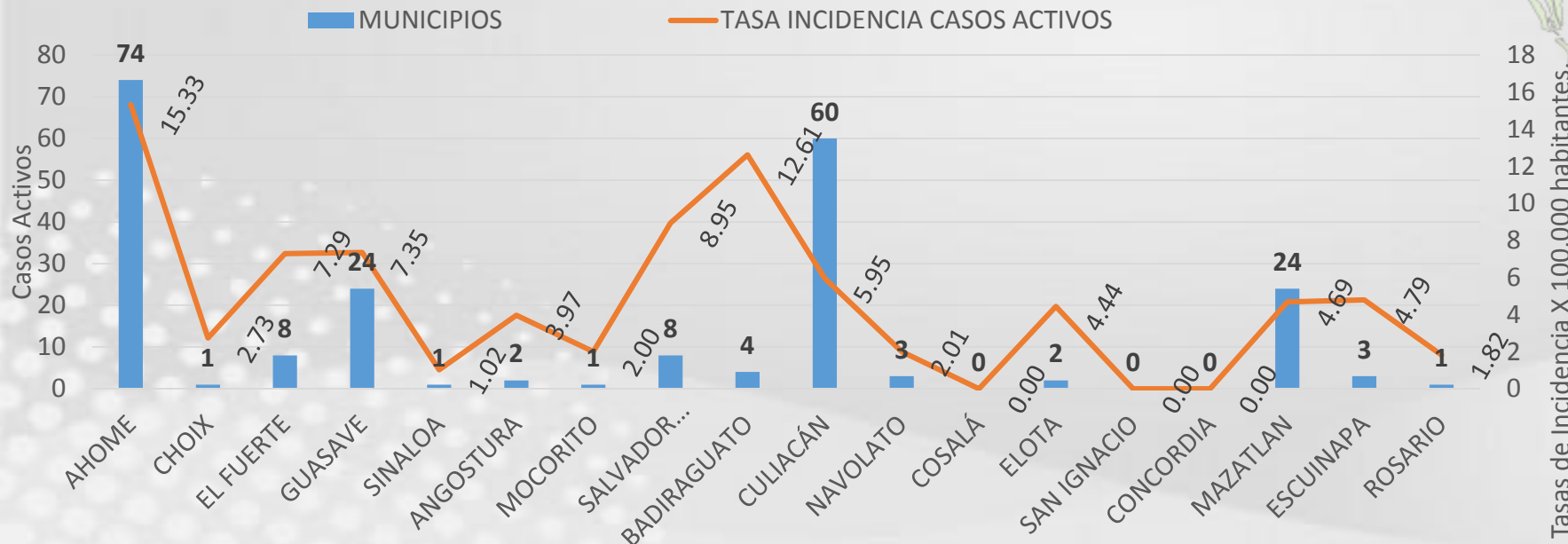
HOSPITALIZADOS **19**

AMBULATORIOS **197**

TASA INCIDENCIA **7**

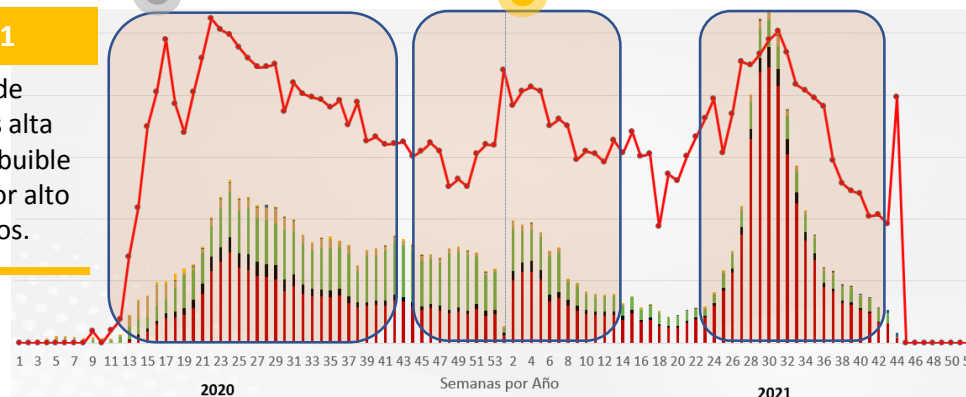
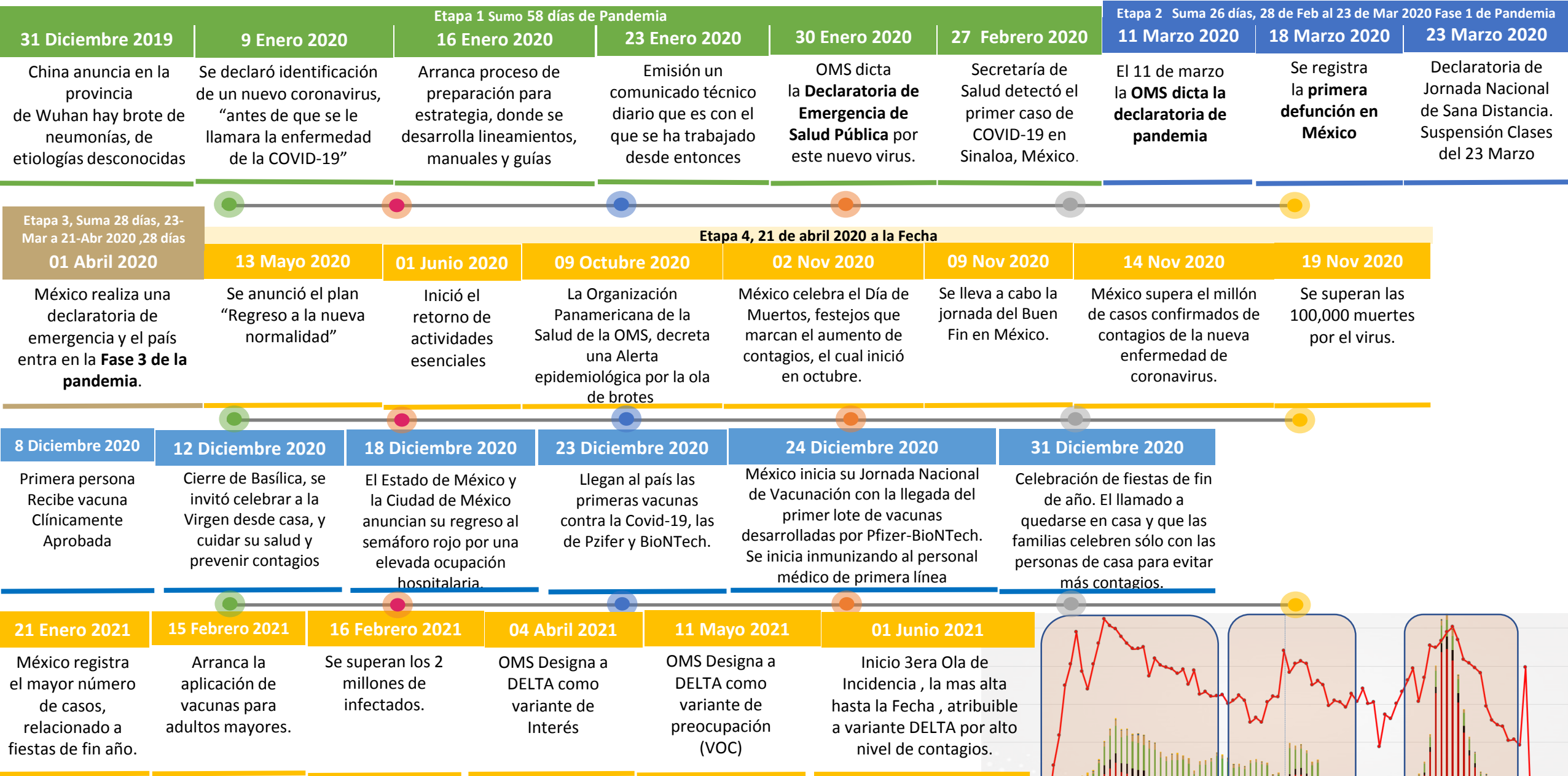
CASO ACTIVO: Caso Confirmado Positivo con Fecha de Inicio de Síntomas en los **Últimos 14 Días.**

CASOS CONFIRMADOS *ACTIVOS, DE COVID-19 POR MUNICIPIO AL DIA DE HOY 22/NOV/2021



Tasas de Incidencia X 100,000 habitantes.

CRONOLOGIA COVID-19, FASES, ETAPAS Y FECHAS



La primera ola empezó cuando inició la epidemia, en febrero de 2020 hasta Septiembre
 La segunda ola epidémica fue en octubre de 2020 y llegó un punto máximo en abril de 2021
 La Tercer ola epidémica Inicio en Junio de 2021 a Noviembre



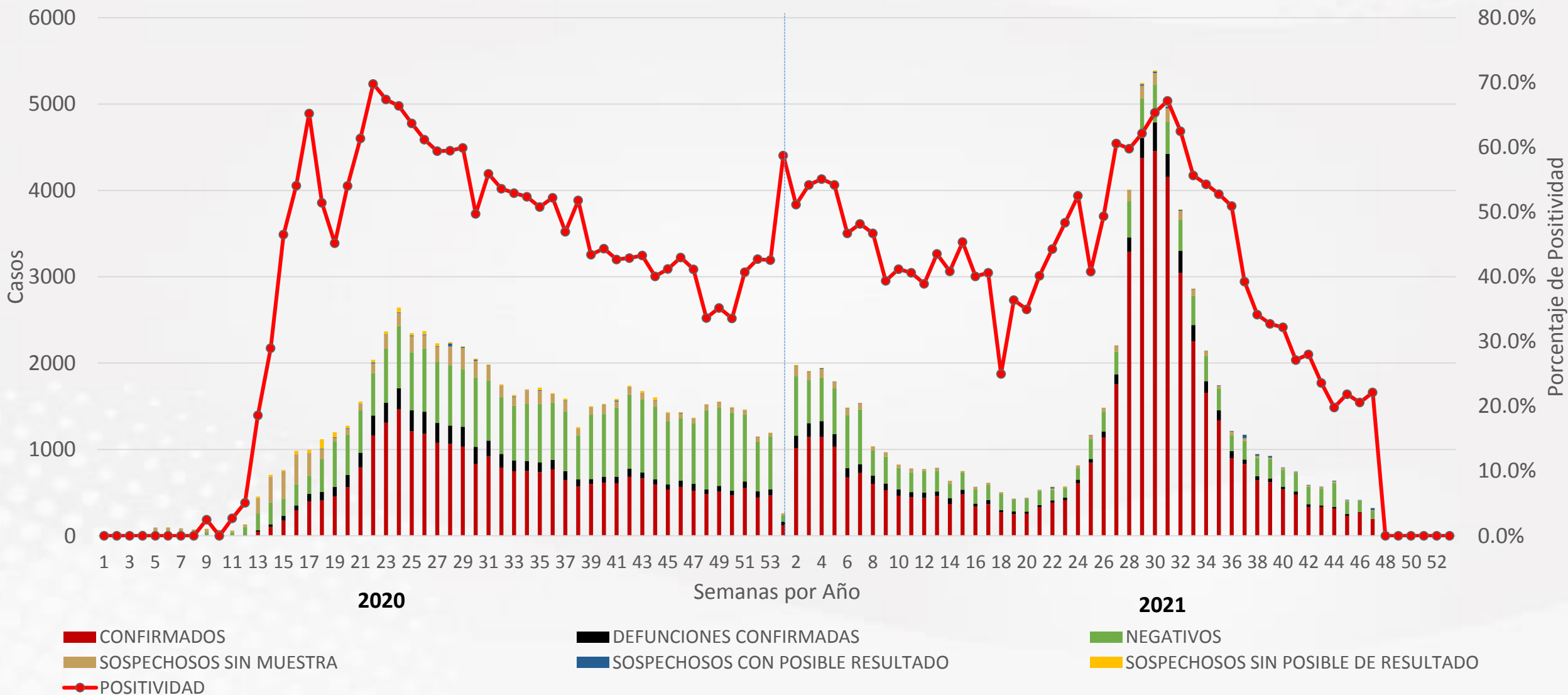
COVID-19 Sinaloa: Casos Positivos, Sospechosos y Negativos



NOTIFICADOS

184,909

Escenario del Estado de Sinaloa

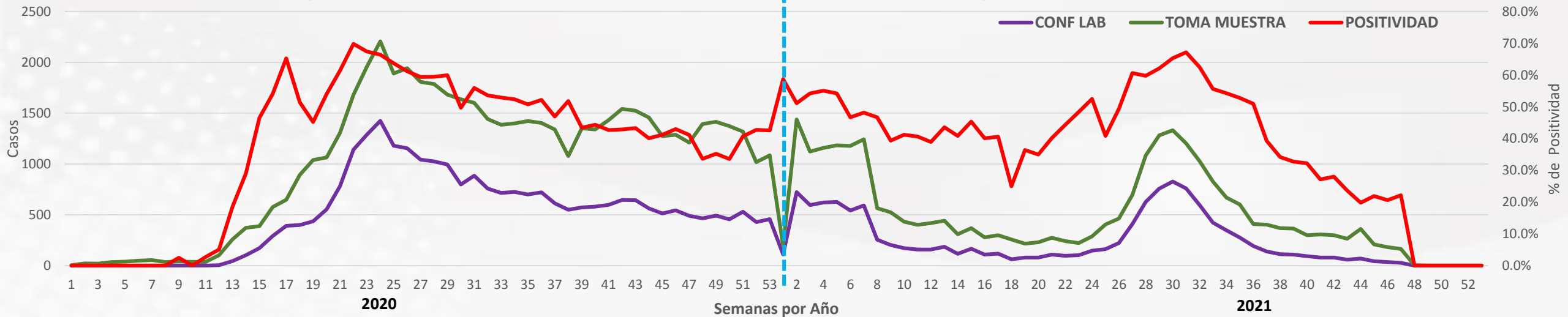




Casos Estimados y Defunciones del Estado de Sinaloa



Comportamiento de Positividad en Toma de Muestras por SARS-Cov2 en Sinaloa

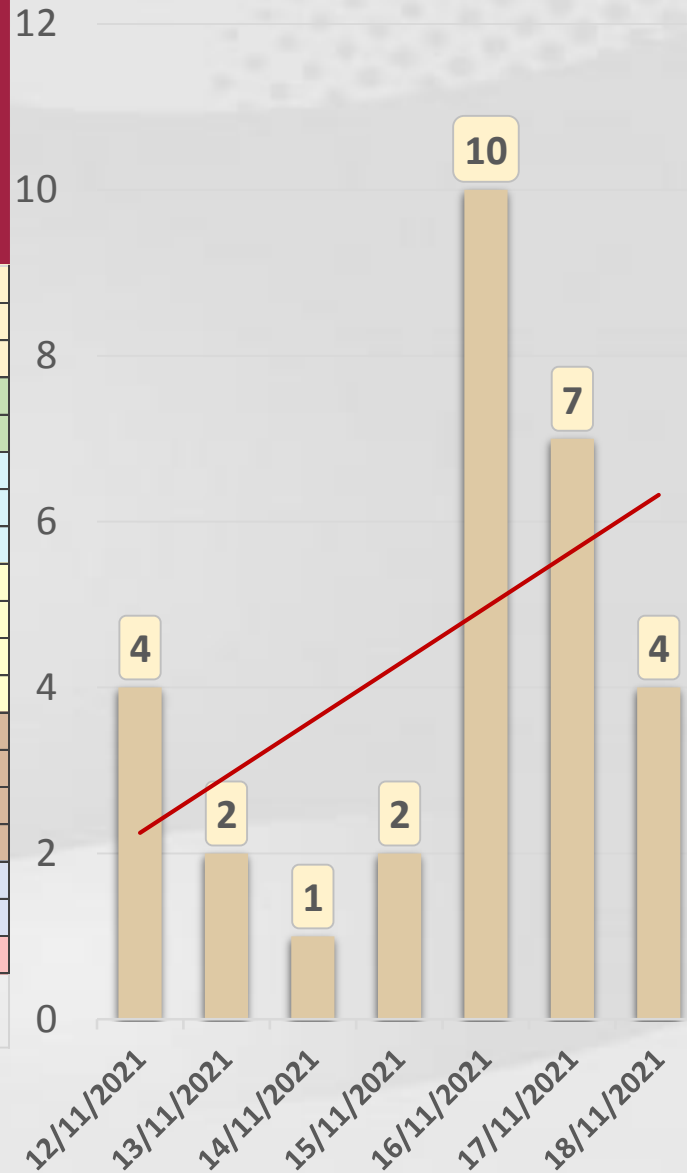




CONFIRMADOS SARS-COV 2 POR LESP EN SINALOA LOS ULTIMOS 10 DIAS



LISTA DE CASOS CONFIRMADOS POR LESP LOS ULTIMOS DIAS POR MUNICIPIO	CONFIRMADOS ACUMULADOS AL CORTE DE HOY 22/nov/2021	VENTANA DE RESPUESTA LESP CONFIRMADOS A SARS-COV-2			CASOS CONFIRMADOS A SARS-COV-2 LOS ULTIMOS 7 DIAS EVOLUCIONADOS EN PLATAFORMA SINAVE/SISVER							Total Casos Confirmados Últimos 10 Días
		21/11/2021	20/11/2021	19/11/2021	18/11/2021	17/11/2021	16/11/2021	15/11/2021	14/11/2021	13/11/2021	12/11/2021	
AHOME	11,265	0	0	1	1	0	3	0	0	0	1	6
CHOIX	292	0	0	0	0	0	0	0	0	0	0	0
EL FUERTE	1,688	0	0	0	0	0	0	0	0	0	2	2
GUASAVE	7,731	0	0	2	0	3	1	0	0	0	1	7
SINALOA	731	0	0	0	0	0	0	0	0	0	0	0
ANGOSTURA	761	0	0	1	0	0	0	1	0	0	0	2
MOCORITO	434	0	0	0	0	0	0	0	0	0	0	0
SALVADOR ALVARA	1,930	0	0	0	0	1	1	1	0	0	0	3
BADIRAGUATO	596	0	0	0	0	0	0	0	0	0	0	0
CULIACAN	30,411	0	0	3	2	3	4	0	1	2	0	15
NAVOLATO	2,478	0	0	0	0	0	1	0	0	0	0	1
COSALA	378	0	0	0	0	0	0	0	0	0	0	0
ELOTA	1,041	0	0	0	0	0	0	0	0	0	0	0
SAN IGNACIO	293	0	0	0	0	0	0	0	0	0	0	0
CONCORDIA	194	0	0	0	0	0	0	0	0	0	0	0
MAZATLAN	11,200	0	0	0	1	0	0	0	0	0	0	1
ESCUINAPA	1,550	0	0	0	0	0	0	0	0	0	0	0
ROSARIO	1,278	0	0	0	0	0	0	0	0	0	0	0
Total Estado	74,251	0	0	7	4	7	10	2	1	2	4	37
De Otros Estados	426	Fuente: Plataforma Nacional SINAVE/SISVER, Preliminar al Corte. Acumulados al 22/nov/2021, Por Municipio. Con Ventana de Tiempo de 3 días.										
Total	74,677											



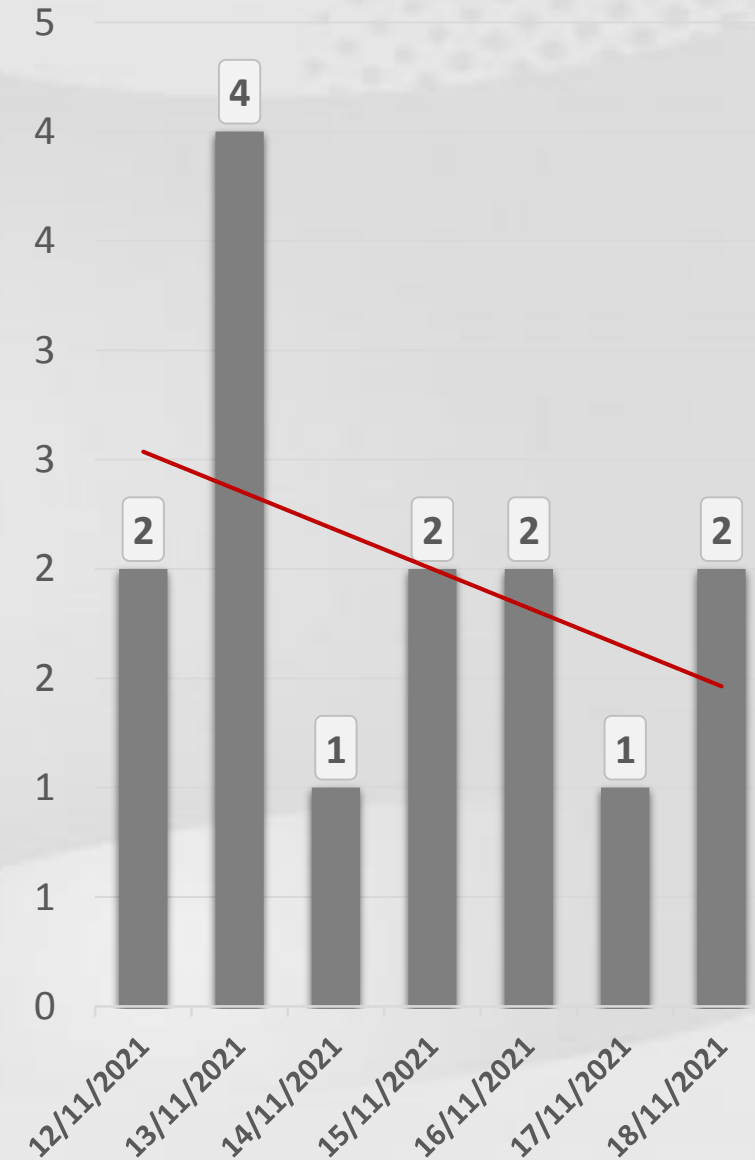
VENTANA DE TIEMPO: Lapso de respuesta considerado referente a los procesos de laboratorio y posible demanda de muestras así como de actualización en Plataforma.



COVID-19 Sinaloa: Defunciones Confirmadas por Laboratorio a SARS-CoV-2 Notificadas por Municipio últimos 10 días.



LISTA DE CASOS DE DEFUNCIONES CONFIRMADAS POR LESP LOS ULTIMOS DIAS POR MUNICIPIO	CONFIRMADOS ACUMULADOS AL CORTE DE HOY 22/nov/2021	VENTANA DE RESPUESTA LESP CONFIRMADOS A SARS-COV-2			CASOS CONFIRMADOS A SARS-COV-2 LOS ULTIMOS 7 DIAS EVOLUCIONADOS EN PLATAFORMA SINAVE/SISVER							Total Defunciones Confirmadas a SARS-Cov2 los Últimos 10 Días
		21/11/2021	20/11/2021	19/11/2021	18/11/2021	17/11/2021	16/11/2021	15/11/2021	14/11/2021	13/11/2021	12/11/2021	
AHOME	1,561	0	0	0	0	0	0	1	1	2	0	4
CHOIX	39	0	0	0	0	0	0	0	0	0	0	0
EL FUERTE	257	0	0	0	1	0	1	0	0	1	1	4
GUASAVE	960	0	0	0	0	0	0	0	0	0	1	1
SINALOA	135	0	0	0	0	0	0	0	0	0	0	0
ANGOSTURA	157	0	0	0	0	0	0	0	0	0	0	0
MOCORITO	94	0	0	0	0	0	0	0	0	0	0	0
SALVADOR ALVARADO	265	0	0	0	0	0	0	0	0	0	0	0
BADIRAGUATO	33	0	0	0	0	0	0	0	0	0	0	0
CULIACAN	3,146	0	0	0	0	1	0	1	0	0	0	2
NAVOLATO	304	0	0	0	0	0	0	0	0	0	0	0
COSALA	14	0	0	0	0	0	0	0	0	0	0	0
ELOTA	62	0	0	0	0	0	1	0	0	0	0	1
SAN IGNACIO	27	0	0	0	0	0	0	0	0	0	0	0
CONCORDIA	45	0	0	0	0	0	0	0	0	0	0	0
MAZATLAN	1,471	0	0	0	1	0	0	0	0	1	0	2
ESCUINAPA	135	0	0	0	0	0	0	0	0	0	0	0
ROSARIO	102	0	0	0	0	0	0	0	0	0	0	0
Total Estado	8,807	0	0	0	2	1	2	2	1	4	2	14
De Otros Estados	89	<i>Fuente: Plataforma Nacional SINAVE/SISVER, Preliminar al Corte. Acumulados al 22/nov/2021, Por Municipio. Con Ventana de Tiempo de 3 días.</i>										
Total	8,896											



VENTANA DE TIEMPO: Lapso de respuesta considerado referente a los procesos de laboratorio y posible demanda de muestras, certificación por defunción, así como de actualización en Plataforma.

COVID-19 Sinaloa: Casos y Defunciones Positivas a SARS-CoV-2, por LESPS, Notificadas por Jurisdicción los últimos 10 días.



LISTA DE CASOS CONFIRMADOS POR LESP LOS ULTIMOS DIAS POR MUNICIPIO	CONFIRMADOS ACUMULADOS AL CORTE DE HOY 22/nov/2021	VENTANA DE RESPUESTA LESP CONFIRMADOS A SARS-COV-2			CASOS CONFIRMADOS A SARS-COV-2 LOS ULTIMOS 7 DIAS EVOLUCIONADOS EN PLATAFORMA SINAVE/SISVER							Total Confirmados por LESP en SISVER los Ultimos 10 Días	Line Chart
		21/11/2021	20/11/2021	19/11/2021	18/11/2021	17/11/2021	16/11/2021	15/11/2021	14/11/2021	13/11/2021	12/11/2021		
Jurisdicción I, Los Mochis	13,245	0	0	1	1	0	3	0	0	0	3	8	
Jurisdicción II, Guasave	8,462	0	0	2	0	3	1	0	0	0	1	7	
Jurisdicción III, Guamuchil	3,125	0	0	1	0	1	1	2	0	0	0	5	
Jurisdicción IV, Culiacán	33,863	0	0	3	2	3	5	0	1	2	0	16	
Jurisdicción V, Mazatlán	12,728	0	0	0	1	0	0	0	0	0	0	1	
Jurisdicción VI, Escuinapa	2,828	0	0	0	0	0	0	0	0	0	0	0	
Total Estado	74,251	0	0	7	4	7	10	2	1	2	4	37	



LISTA DE DEFUNCIONES ULTIMOS DIAS POR JURISDICCIONES	DEFUNCIONES ACUMULADAS AL CORTE DE HOY 22/nov/2021	VENTANA DE RESPUESTA LESP CONFIRMADOS A SARS-COV-2			DEFUNCIONES CONFIRMADAS A SARS-COV-2 LOS ULTIMOS 7 DIAS EVOLUCIONADOS EN PLATAFORMA SINAVE/SISVER							Total Evoluciones a Defuncion en los Ultimos 10 Días	Line Chart
		21/11/2021	20/11/2021	19/11/2021	18/11/2021	17/11/2021	16/11/2021	15/11/2021	14/11/2021	13/11/2021	12/11/2021		
Jurisdicción I, Los Mochis	1,857	0	0	0	1	0	1	1	1	3	1	8	
Jurisdicción II, Guasave	1,095	0	0	0	0	0	0	0	0	0	1	1	
Jurisdicción III, Guamuchil	516	0	0	0	0	0	0	0	0	0	0	0	
Jurisdicción IV, Culiacán	3,497	0	0	0	0	1	0	1	0	0	0	2	
Jurisdicción V, Mazatlán	1,605	0	0	0	1	0	1	0	0	1	0	3	
Jurisdicción VI, Escuinapa	237	0	0	0	0	0	0	0	0	0	0	0	
Total Estado	8,807	0	0	0	2	1	2	2	1	4	2	14	

VENTANA DE TIEMPO: Lapso de respuesta considerado referente a los procesos de laboratorio y posible demanda de muestras, certificación por defunción, así como de actualización en Plataforma.

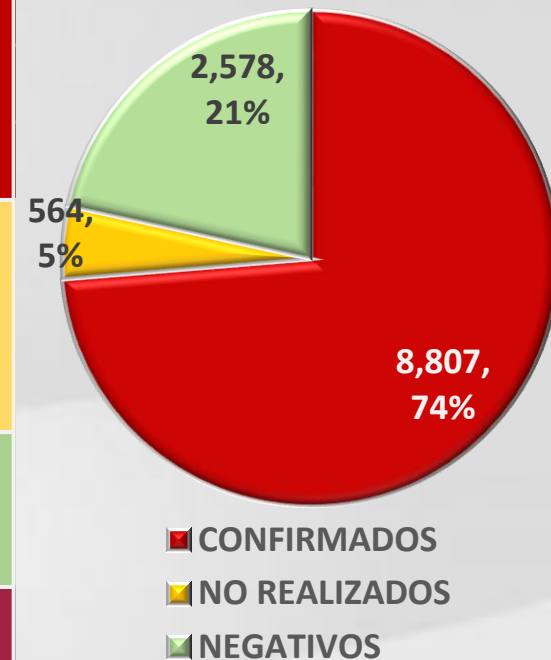
COVID-19 Sinaloa: Defunciones Confirmadas por Laboratorio, Asociación o Dictaminación a SARS-CoV-2 Notificadas al Estado.



COVID 19, SINALOA: DEFUNCIONES
POR ASOCIACION Y DICTAMINACION
CLINICA EPIDEMIOLOGICA

CLASIFICACION FINAL DE DEFUNCIONES AL 22/nov/2021	TOMA DE MUESTRA		TOTAL	TOTAL DEFUNCIONES
	SI	NO		
CONFIRMADO POR LABORATORIO	6,967	0	6,967	8,807
CONFIRMADO POR ANTIGENO	69	1,252	1,321	
CONFIRMADO POR ASOCIACION	16	88	104	
CONFIRMADO POR DICTAMINACION	39	376	415	
INVALIDO	3	0	3	564
NO REALIZADO	77	0	77	
SOSPECHOSO	40	444	484	
NEGATIVO	2,253	0	2,253	2,578
NEGATIVO ANTIGENO	9	316	325	
TOTAL	9,473	2,476	11,949	11,949

CLASIFICACION FINAL DE PRUEBAS SARS COV2 DE DEFUNCIONES

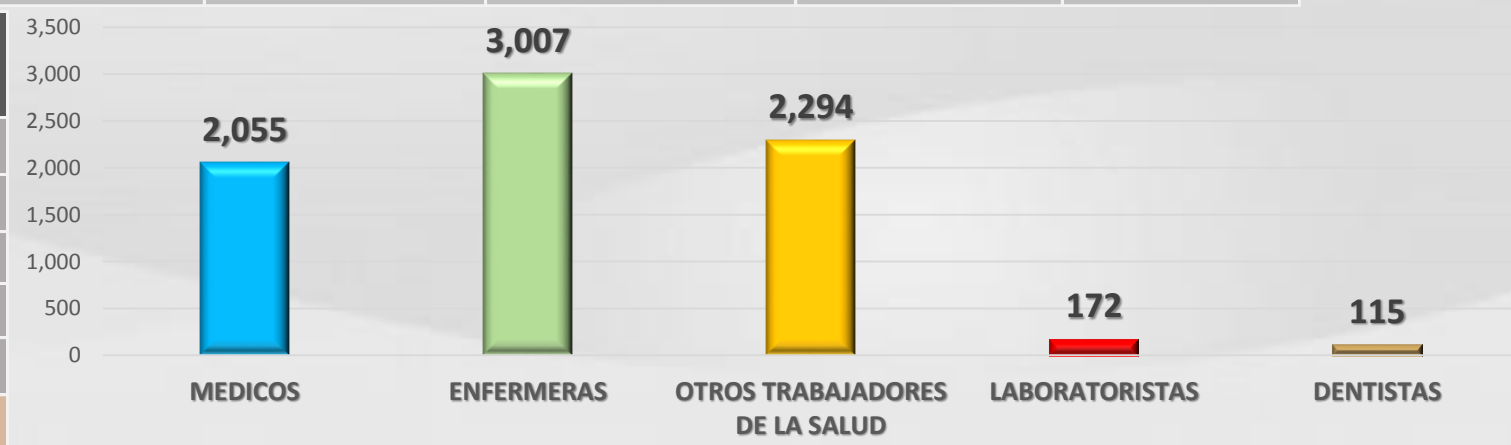


COVID-19 Sinaloa: Casos confirmados en personal de la salud por Institución



SARS-CoV-2 POR INSTITUCION Y	MEDICOS	ENFERMERAS	OTROS TRABAJADORES	LABORATORISTAS	DENTISTAS	TOTAL
SSA	810	991	807	61	77	2,746
IMSS	860	1,533	1,223	77	25	3,718
IMSS-OPORTUNIDADES	46	52	35	2	2	137
SEDENA	4	4	7	1	0	16
ISSSTE	173	325	161	22	8	689
SEMAR	11	23	5	2	2	43
MUNICIPAL	13	11	13	0	0	37
ESTATAL	91	47	24	2	0	164
PRIVADA	46	21	19	5	1	92
PEMEX	0	0	0	0	0	0
CRUZ ROJA	0	0	0	0	0	0
UNIVERSITARIO	1	0	0	0	0	1
TOTAL	2,055	3,007	2,294	172	115	7,643
	26.9%	39.3%	30.0%	2.3%	1.5%	100.0%

CONFIRMADOS DEL AREA DE LA SALUD	CASOS	DEFUNCIONES
MEDICOS	2,055	62
ENFERMERAS	3,007	18
OTROS TRABAJADORES DE LA SALUD	2,294	22
LABORATORISTAS	172	3
DENTISTAS	115	4
TOTAL	7,643	109



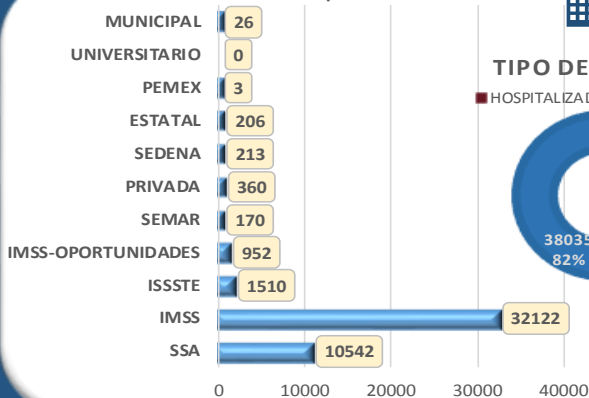
Casos acumulados confirmados a SARS-Cov2 registrados en Plataforma SISVER en Sinaloa, 2021, SEM 47



CONFIRMADOS EN 2021

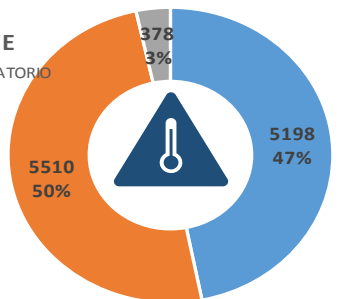
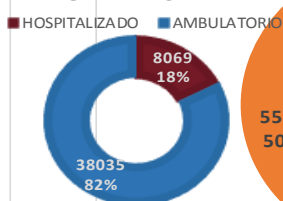
CONFIRMADOS EN 2021

Casos Cofirmados por Institucion

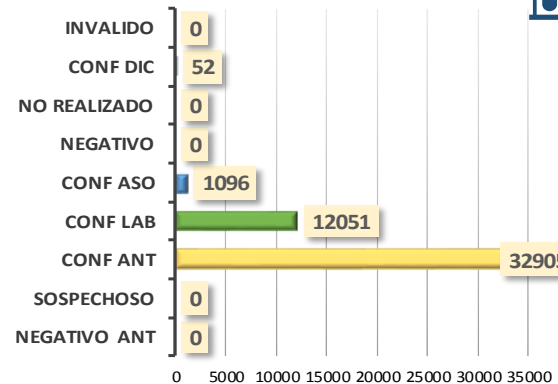


Esquema de Vacunacion

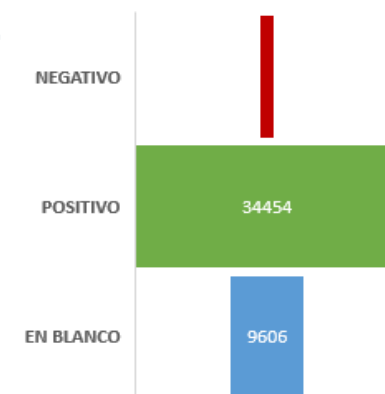
TIPO DE PACIENTE



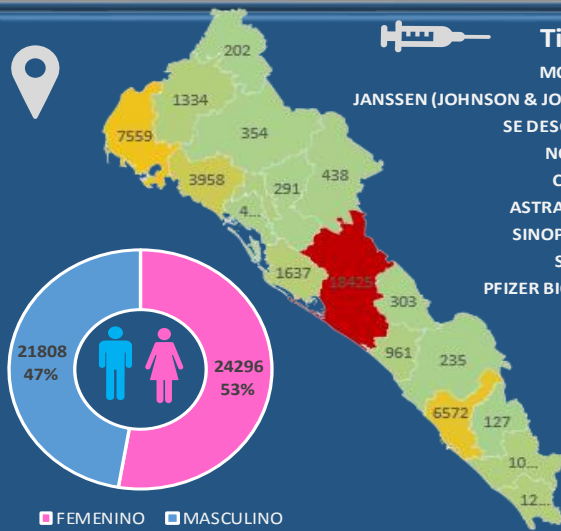
Modalidad de Confirmacion



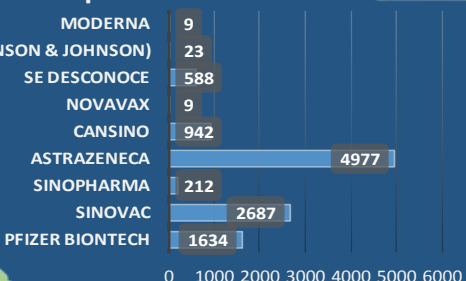
Prueba Antigeno Covid 19



MUNICIPIO	CASOS
AHOME	7,559
ANGOSTURA	403
BADIRAGUATO	438
CHOIX	202
CONCORDIA	127
COSALA	303
CULIACAN	18,425
EL FUERTE	1,334
ELOTA	961
ESCUINAPA	1,208
GUASAVE	3,958
MAZATLAN	6,572
MOCORITO	291
NAVOLATO	1,637
ROSARIO	1,098
SALVADOR ALVARAD	998
SAN IGNACIO	235
SINALOA	354
TOTAL	46,103

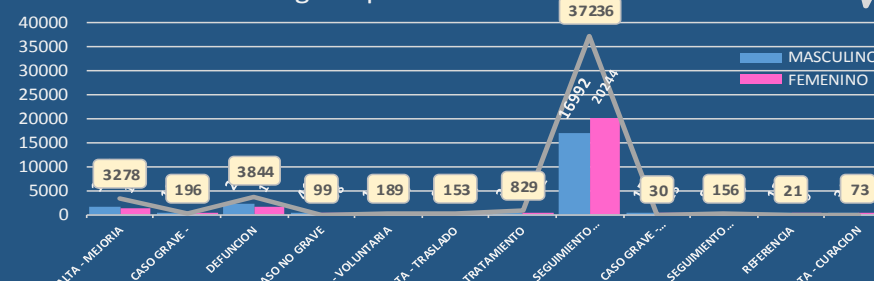


Tipo de Vacuna

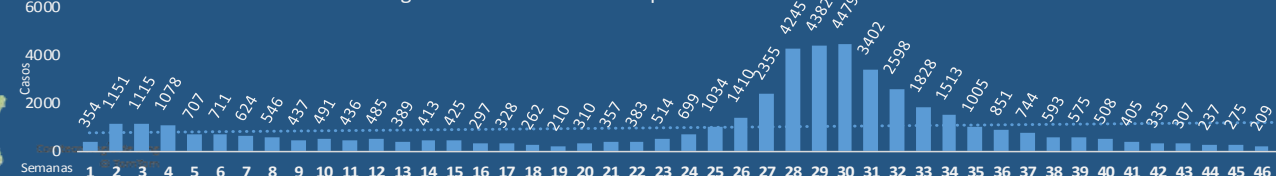


EN BLANCO 35023

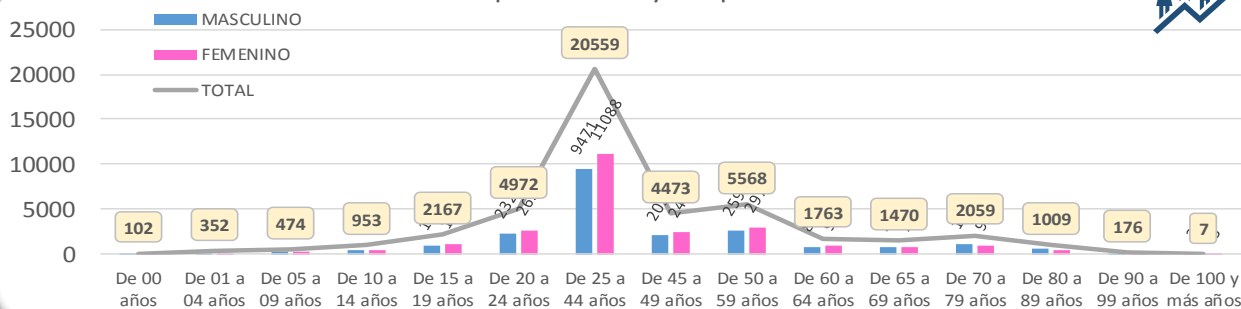
Desglose por Evolucion



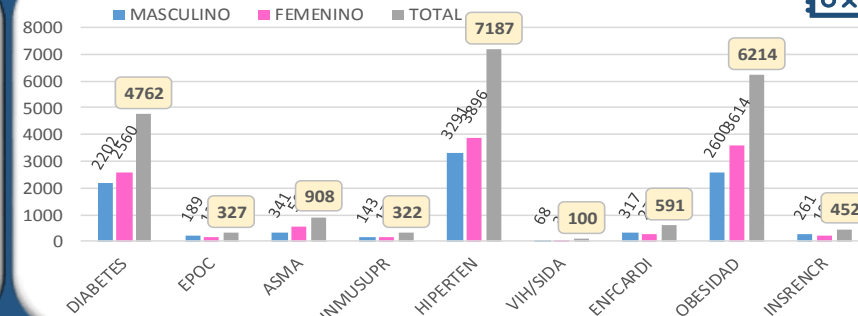
Cronologia de Casos Confirmados por SARS-Cov2 en Sinaloa



Distribucion por Genero y Grupo de Edad



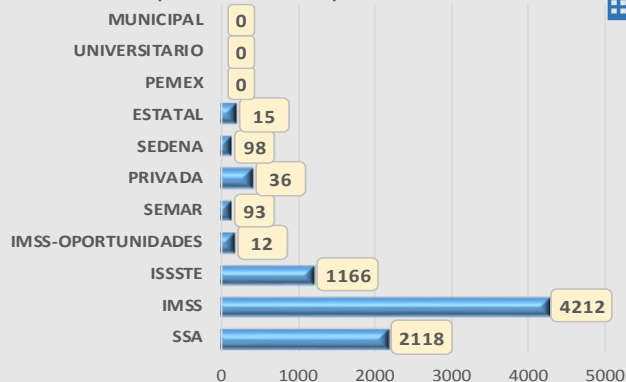
Cuadro de Comorbilidades Detectadas



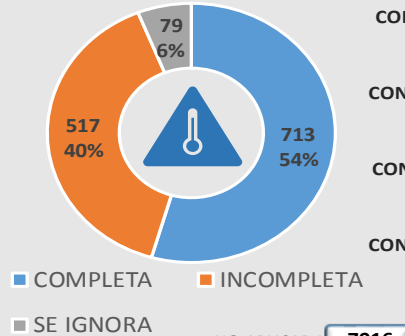


Casos acumulados hospitalizados confirmados a SARS-Cov2 registrados en Plataforma SISVER en Sinaloa, 2021, SEM 47

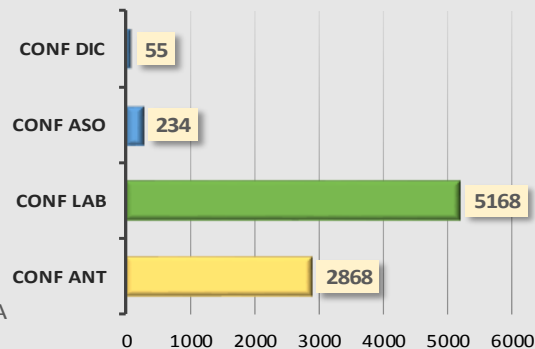
Hospitalizaciones por Institucion



Esquema de Vacunacion



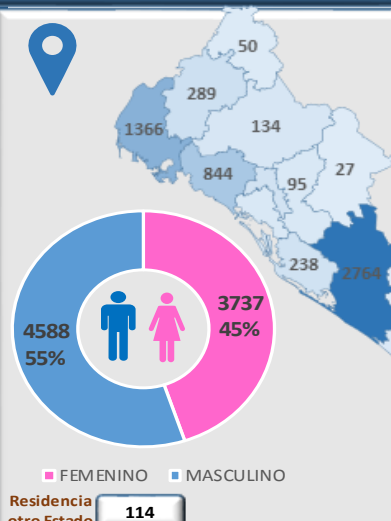
Modalidad de Confirmacion



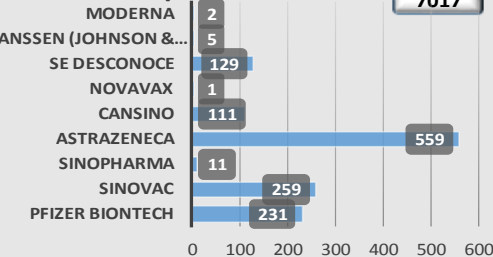
Prueba Antigeno Covid 19



MUNICIPIO	CASOS
AHOME	1,366
ANGOSTURA	104
BADIRAGUATO	27
CHOIX	50
CONCORDIA	98
COSALA	23
CULIACAN	2,764
EL FUERTE	289
ELOTA	86
ESCUINAPA	164
GUASAVE	844
MAZATLAN	1,498
MOCORITO	95
NAVOLATO	238
ROSARIO	181
SALVADOR ALVARAD	221
SAN IGNACIO	29
SINALOA	134
TOTAL	8,211

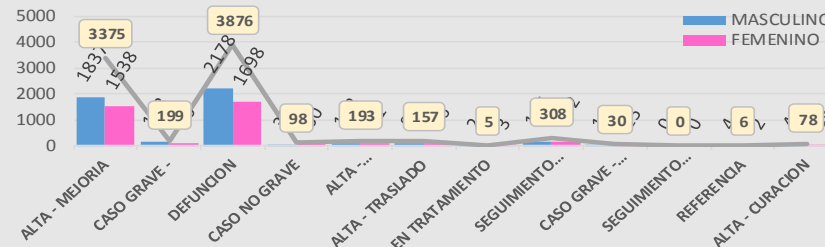


Tipo de Vacuna



EN BLANCO 7017

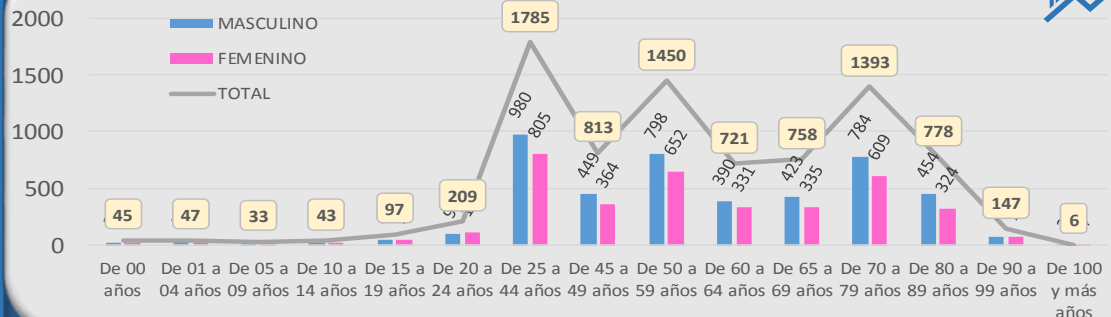
Desglose por Evolucion



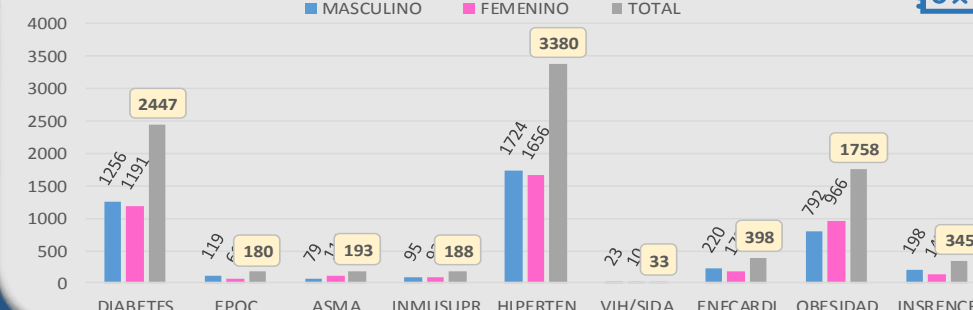
Cronologia de Casos Hospitalizados por SARS-Cov2 en Sinaloa



Distribucion por Genero y Grupo de Edad



Cuadro de Comorbilidades Detectadas

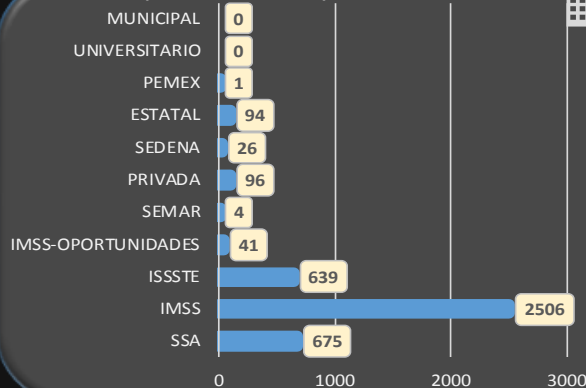




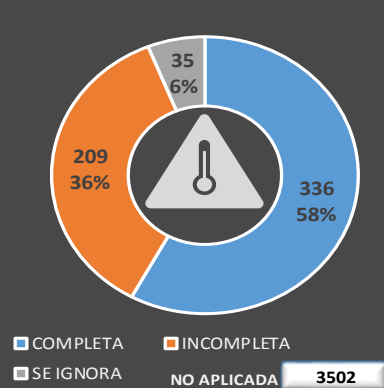
Casos acumulados de defunciones confirmados a SARS-Cov2 registrados en Plataforma SISVER en Sinaloa, 2021, SEM 47



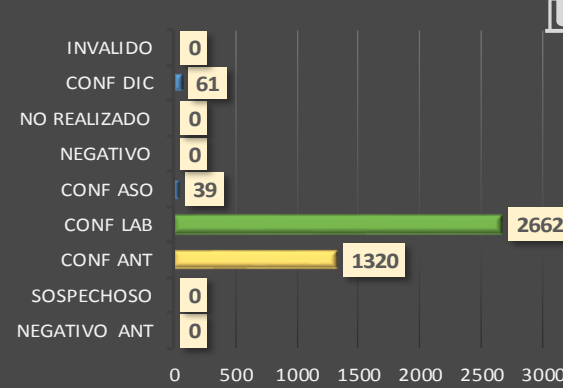
Hospitalizaciones por Institución



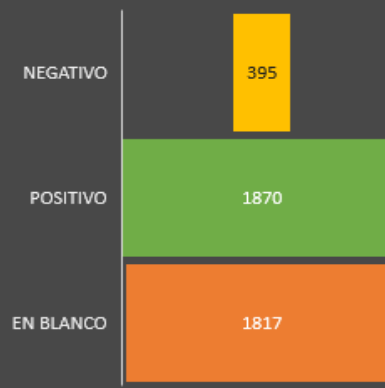
Esquema de Vacunación



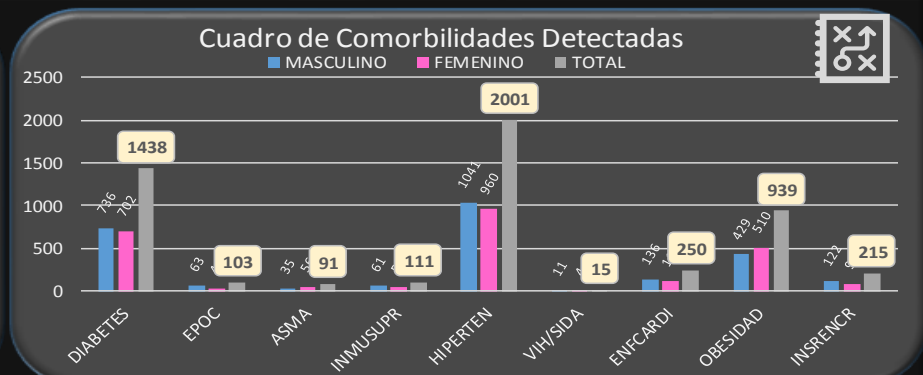
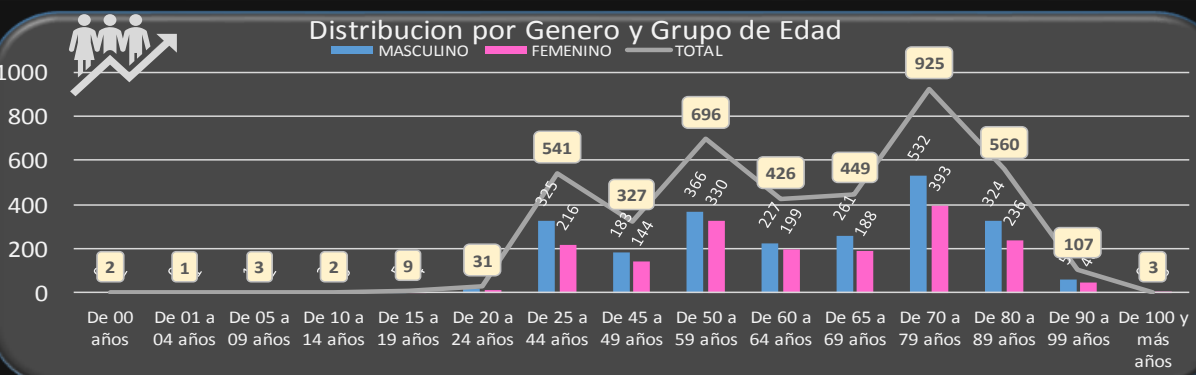
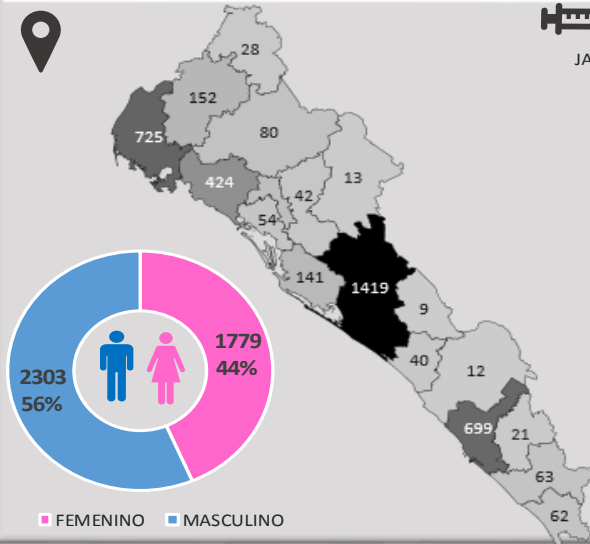
Modalidad de Confirmación



Prueba Antígeno Covid 19



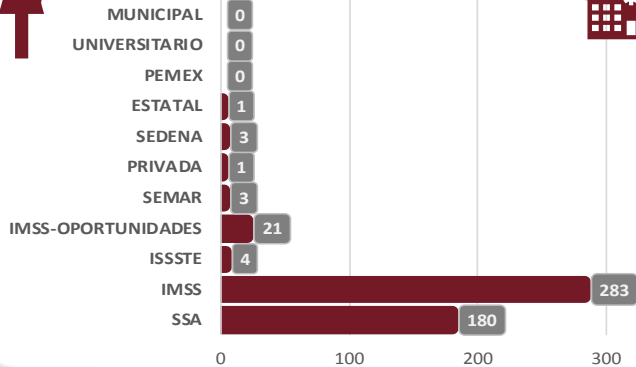
MUNICIPIO	CASOS
AHOME	725
ANGOSTURA	54
BADIRAGUATO	13
CHOIX	28
CONCORDIA	21
COSALA	9
CULIACAN	1,419
EL FUERTE	152
ELOTA	40
ESCUINAPA	62
GUASAVE	424
MAZATLAN	699
MOCORITO	42
NAVOLATO	141
ROSARIO	63
SALVADOR ALVARAD	98
SAN IGNACIO	12
SINALOA	80
TOTAL	4,082



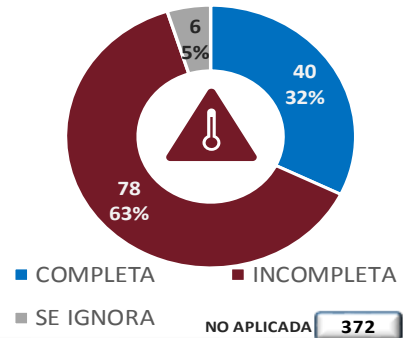
Casos acumulados de Embarazadas confirmados a SARS-Cov2 en Plataforma SISVER en Sinaloa, 2021, SEM 47



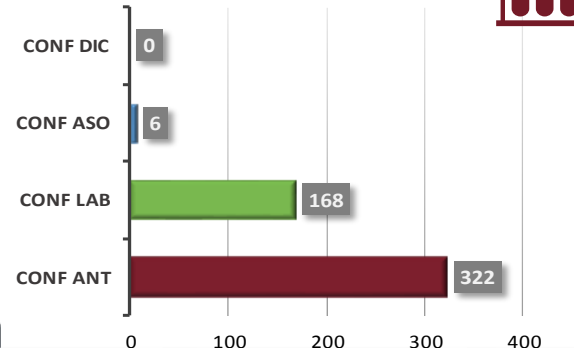
Hospitalizaciones por Institucion



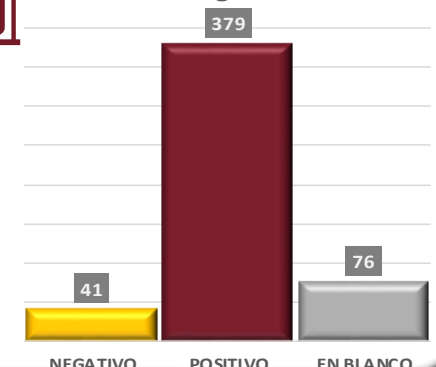
Esquema de Vacunacion



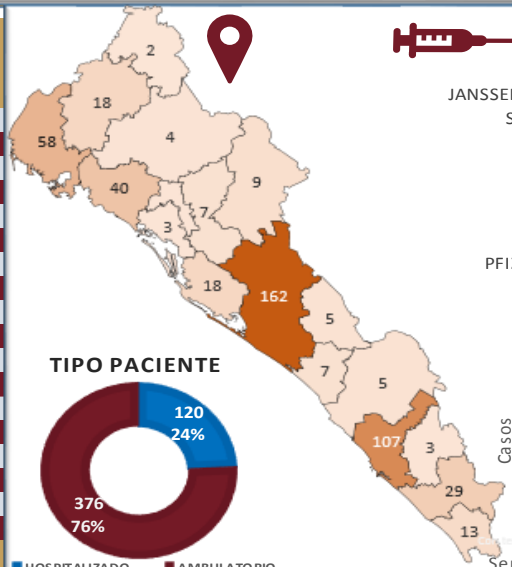
Modalidad de Confirmacion



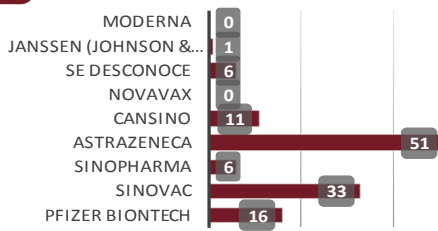
Prueba Antigeno Covid 19



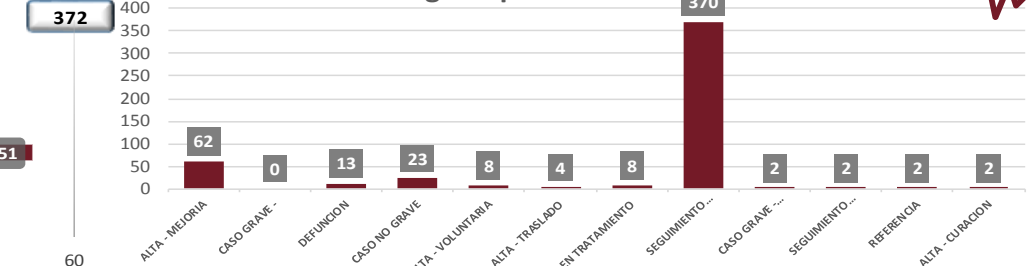
MUNICIPIO	CASOS
AHOME	58
ANGOSTURA	3
BADIRAGUATO	9
CHOIX	2
CONCORDIA	3
COSALA	5
CULIACAN	162
EL FUERTE	18
ELOTA	7
ESCUINAPA	13
GUASAVE	40
MAZATLAN	107
MOCORITO	7
NAVOLATO	18
ROSARIO	29
SALVADOR ALVARAD	3
SAN IGNACIO	5
SINALOA	4
TOTAL	493



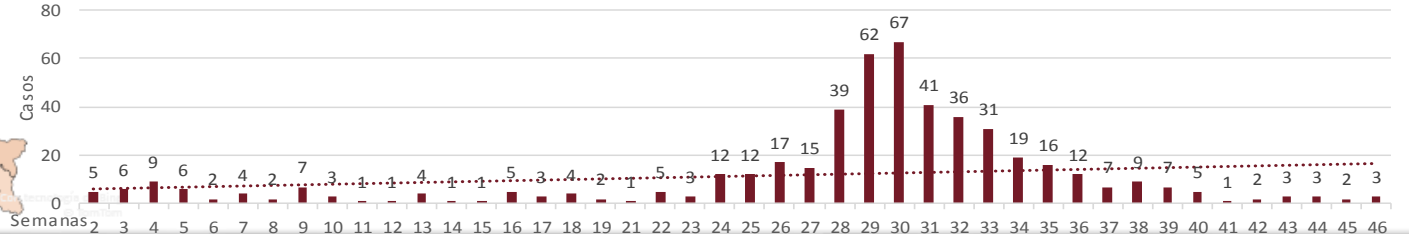
Tipo de Vacuna



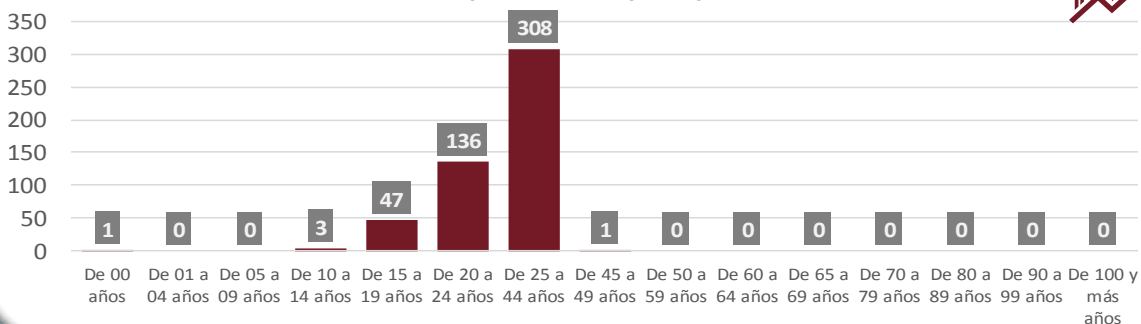
Desglose por Evolucion



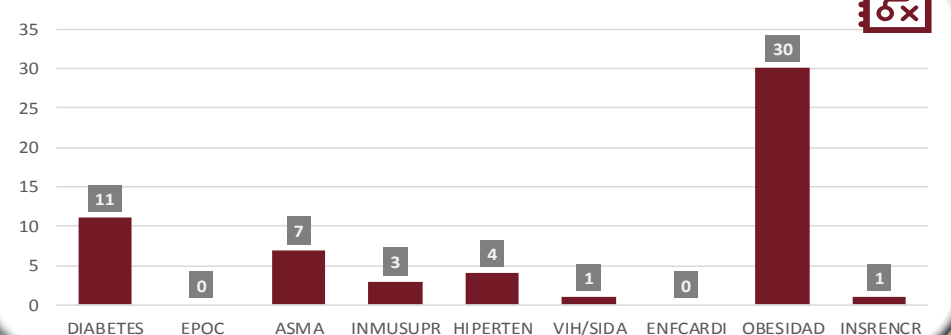
Embarzadas Confirmados por Semana 2021



Distribucion por Genero y Grupo de Edad



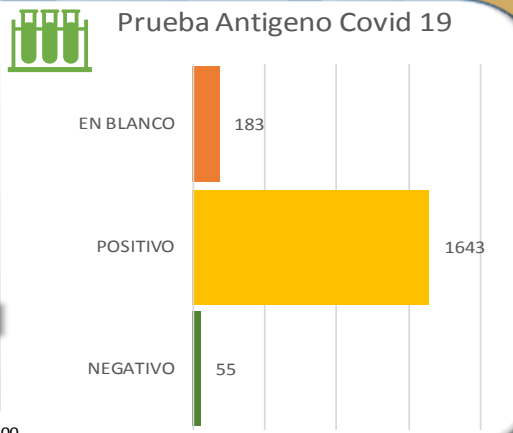
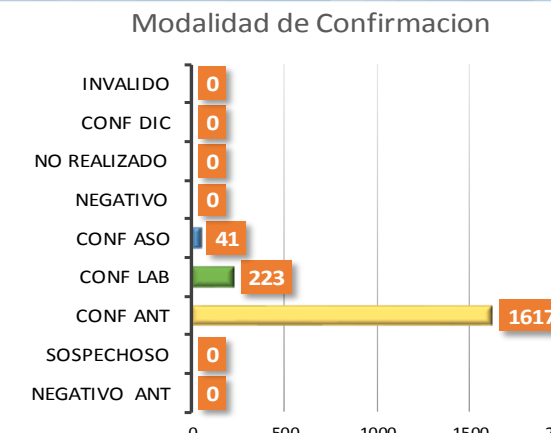
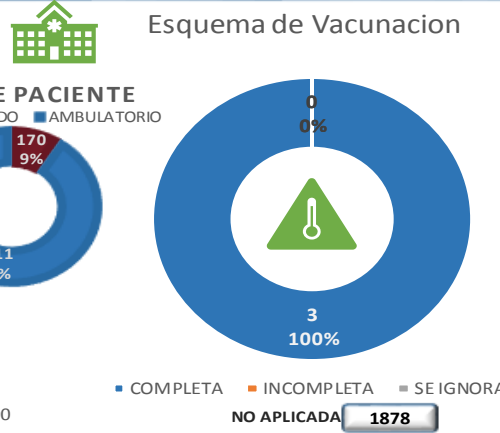
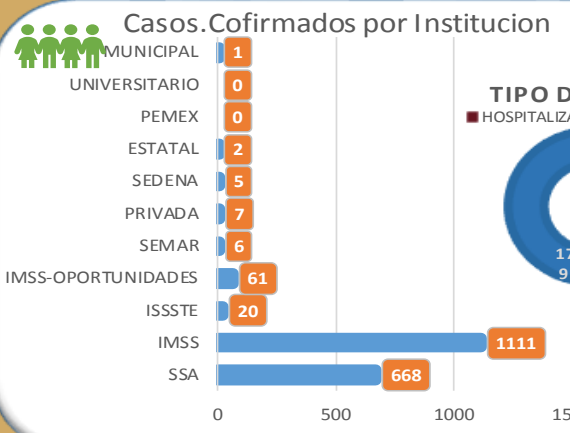
Cuadro de Comorbilidades Detectadas



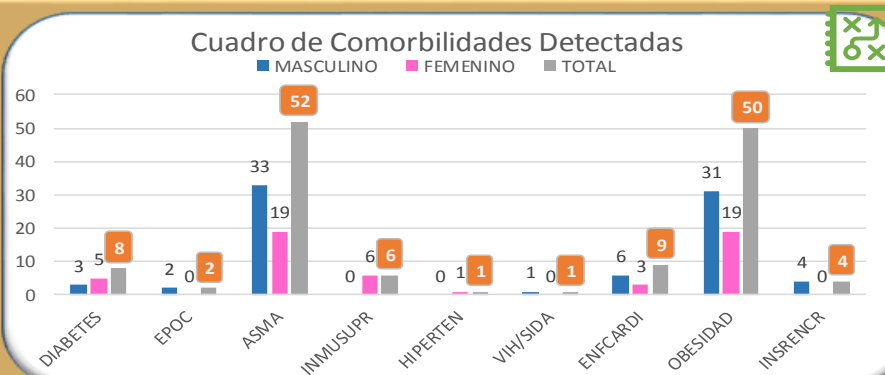
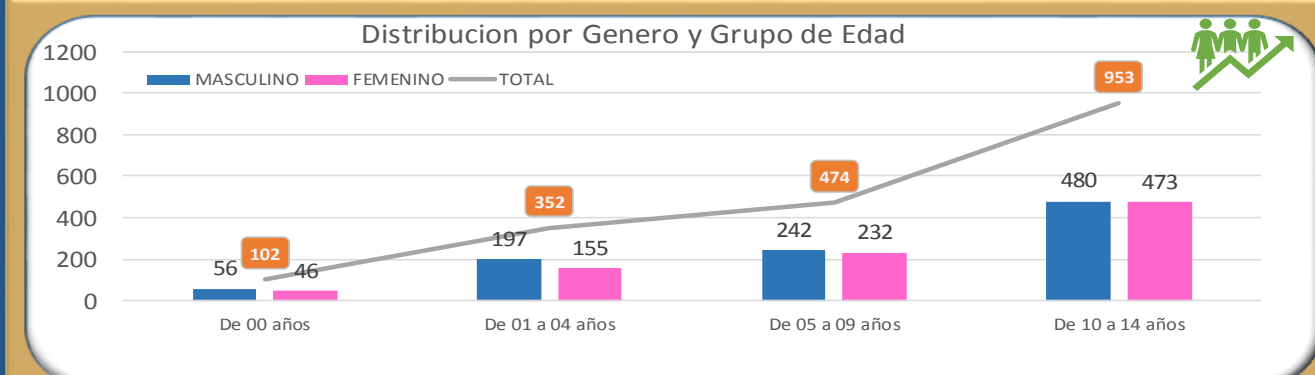
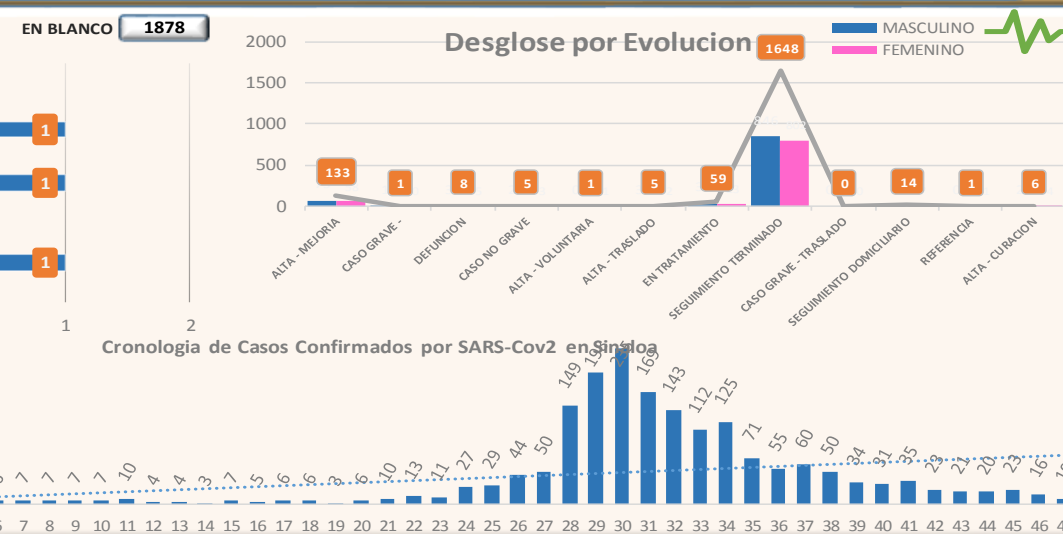
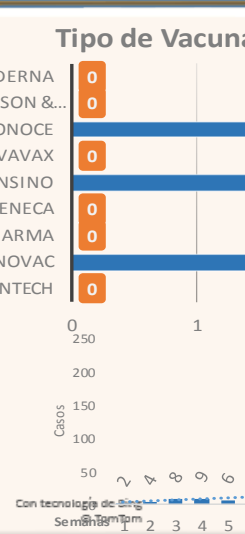
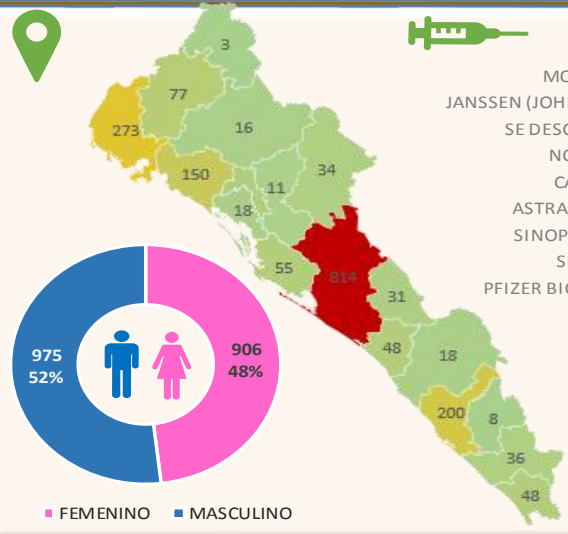
EMBARAZADAS EN 2021

EMBARAZADAS EN 2021

Casos acumulados de Edad Infantil confirmados a SARS-Cov2 registrados en Plataforma SISVER en Sinaloa, 2021, SEM 47



MUNICIPIO	CASOS
AHOME	273
ANGOSTURA	18
BADIRAGUATO	34
CHOIX	3
CONCORDIA	8
COSALA	31
CULIACAN	814
EL FUERTE	77
ELOTA	48
ESCUINAPA	48
GUASAVE	150
MAZATLAN	200
MOCORITO	11
NAVOLATO	55
ROSARIO	36
SALVADOR ALVARAD	41
SAN IGNACIO	18
SINALOA	16
TOTAL	1,881



CUADROS ACUMULADOS CONFIRMADOS A SARS-COV 2 POR INSTITUCION EN EL ESTADO DE SINALOA



CONFIRMADOS A SARS-COV2	CASOS	DEFUNCIONES
SSA	19,823	1,573
IMSS	46,224	5,168
IMSS-OPORTUNIDADES	1,245	79
SEDENA	445	66
ISSSTE	3,875	1,387
SEMAR	375	34
MUNICIPAL	235	16
ESTATAL	872	252
PRIVADA	1,151	231
PEMEX	5	1
CRUZ ROJA	0	0
UNIVERSITARIO	1	0
TOTAL	74,251	8,807

HOSPITALIZADOS CONFIRMADOS A SARS-COV2	CASOS HOSPITALIZADOS	DEFUNCIONES HOSPITALIZADOS
SSA	4,384	1,570
IMSS	8,876	5,054
IMSS-OPORTUNIDADES	197	75
SEDENA	279	65
ISSSTE	2,677	1,380
SEMAR	218	35
MUNICIPAL	64	16
ESTATAL	459	255
PRIVADA	900	236
PEMEX	1	1
CRUZ ROJA	0	0
UNIVERSITARIO	0	0
TOTAL	18,055	8,687

EMBARAZADAS POSITIVAS A SARS-COV2	CASOS	DEFUNCIONES
SSA	292	12
IMSS	385	5
IMSS-OPORTUNIDADES	30	0
SEDENA	10	0
ISSSTE	14	0
SEMAR	7	0
MUNICIPAL	2	0
ESTATAL	5	0
PRIVADA	2	1
PEMEX	0	0
CRUZ ROJA	0	0
UNIVERSITARIO	0	0
TOTAL	747	18

MENORES DE 18 AÑOS CONFIRMADOS A SARS-COV2	CASOS	DEFUNCIONES
SSA	1,681	6
IMSS	2,119	20
IMSS-OPORTUNIDADES	120	1
SEDENA	16	0
ISSSTE	62	2
SEMAR	14	0
MUNICIPAL	5	0
ESTATAL	33	0
PRIVADA	20	0
PEMEX	0	0
CRUZ ROJA	0	0
UNIVERSITARIO	0	0
TOTAL	4,070	29



SERVICIOS DE SALUD DE SINALOA

SUBDIRECCIÓN DE VIGILANCIA EPIDEMIOLÓGICA



COVID-19 SINALOA COMUNICADO TECNICO DIARIO



Dr. José Humberto Valle Guerrero
Subdirector De Vigilancia Epidemiológica

Dr. José Pablo Güémez Álvarez
Jefe de Depto. De Vigilancia Epidemiológica

Lsc. Ezequiel Arámburo Rodríguez
Coordinador de Informática Epidemiológica




SALUD
SECRETARÍA DE SALUD

DGE
DIRECCIÓN GENERAL
DE EPIDEMIOLOGÍA

PLATAFORMA SINAVE/SISVER

 Notificación de Eventos Emergentes con Impacto Epidemiológico al
667 758-70-00, ext. 40413.

 E-mail: epidesin@yahoo.com.mx

 Blvd. Alfonso Zaragoza Maytorena n° 2204, edificio "A", tercer piso,
Fraccionamiento Bonanzas, C.P. 80020, Culiacán, Sinaloa.



Bitácora diaria de CTD Covid-19 en
http://saludsinaloa.gob.mx/index.php/coronavirus_/
Apartado "Panorama Epidemiológico de COVID-19"