



SERVICIOS DE SALUD DE SINALOIA

SUBDIRECCIÓN DE VIGILANCIA EPIDEMIOLÓGICA

COVID-19 SINALOIA

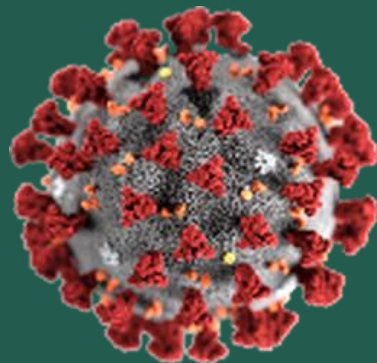
Comunicado Técnico Diario

NUEVA
NORMALIDAD

domingo, 22 de noviembre de 2020

SALUD

SECRETARÍA DE SALUD



Dr. José Pablo Güémez Alvarez

Jefe de Depto. De Vigilancia Epidemiologica

Servicios de Salud de Sinaloa

Nota: Este comunicado contiene información preliminar y sus datos pueden variar sin previo aviso, datos presentados disponibles a la fecha y corte especificados.

Fecha Corte: 22/nov/2020

Hora Corte: 12:00 am



SERVICIOS DE SALUD DE SINALOA
SUBDIRECCIÓN DE VIGILANCIA EPIDEMIOLÓGICA

PANORAMA EPIDEMIOLOGICO DE COVID-19 SINALOA

Información diaria

NUEVA
NORMALIDAD

domingo, 22 de noviembre de 2020

SALUD
SECRETARÍA DE SALUD





SERVICIOS DE SALUD DE SINALOA

SUBDIRECCIÓN DE VIGILANCIA EPIDEMIOLÓGICA

Municipios	Notificados en Plataforma	Acumulados al 22/nov/2020		RESULTADO FINAL						Tasa de Incidencia	Total Activos*	Tasa de Incidencia Activos
	Num.-	Femeninos	Masculinos	RESULTADO NEGATIVO	RESULTADO INFLUENZA	OTROS DX	POSITIVO SARS-CoV-2	SOSPECHOSOS	DEFUNCION (+) Sars-CoV-2			
AHOME	6,412	3,261	3,151	2,904	46	301	3,041	120	709	635.3	16	3.3
CHOIX	154	72	82	68	3	10	67	6	8	184.3	2	5.5
EL FUERTE	630	309	321	281	3	37	297	12	79	272.3	1	0.9
GUASAVE	7,079	3,869	3,210	2,525	9	1,302	3,107	136	442	959.2	34	10.5
SINALOA	725	347	378	352	0	41	312	20	43	319.4	1	1.0
ANGOSTURA	489	216	273	147	0	28	308	6	78	614.3	0	0.0
MOCORITO	259	119	140	113	0	18	122	6	37	244.7	1	2.0
SALVADOR ALVARADO	1,344	681	663	472	1	65	794	12	138	894.8	1	1.1
BADIRAGUATO	348	186	162	159	0	40	139	10	15	441.4	1	3.2
CULIACÁN	22,034	11,712	10,322	8,775	27	2,970	9,384	878	1,343	938.8	99	9.9
NAVOLATO	1,531	835	696	649	8	141	697	36	132	469.8	2	1.3
COSALÁ	238	139	99	54	0	112	69	3	4	393.6	1	5.7
ELOTA	168	81	87	62	2	42	54	8	13	120.9	0	0.0
SAN IGNACIO	107	50	57	48	0	11	47	1	12	198.4	0	0.0
CONCORDIA	118	52	66	41	0	17	59	1	19	185.4	2	6.3
ESCUINAPA	554	304	250	169	5	60	314	6	56	505.3	0	0.0
MAZATLÁN	8,706	4,506	4,200	3,167	3	1,503	3,939	94	589	775.1	26	5.1
ROSARIO	296	139	157	111	1	35	145	4	25	265.1	2	3.7
Total	51,192	26,878	24,314	20,097	108	6,733	22,895	1,359	3,742	725.3	189	6.0
Otro Estado	276	105	171	122	2	24	113	15	21			

Fuente: Plataforma Nacional SISVER, Preliminar al Corte. Acumulados al 22/nov/2020 Tasa de Incidencia por 100,000 Habitantes. Por Lugar de Residencia.

CASOS ACTIVOS*: Caso Confirmado Positivo con fecha de inicio de síntomas en los últimos 14 días.



Línea del tiempo COVID-2019, México

58 días

26 días

28 días

215 Dias

Hoy 22/11/2020



COVID-19 SINALOA: Resumen de Casos Confirmados

27 feb - al domingo, 22 de noviembre de 2020



327 Dias

[31/12/2019 - 22/11/2020]



Confirmados acumulados

23,008

Casos Estudiados

51,468

Negativos acumulados

20,219

Casos Confirmados activos*

189

Defunciones

3,763

Nuevos Sospechosos

1,374

FASE 1

27/02/2020

Primer Caso Confirmado COVID-19

NUEVA NORMALIDAD

01/06/2020

3594 Casos Confirmados COVID-19

FASE 2

23/03/2020

4 Casos Confirmados COVID-19

FASE 3

21/04/2020

557 Casos Confirmados COVID-19

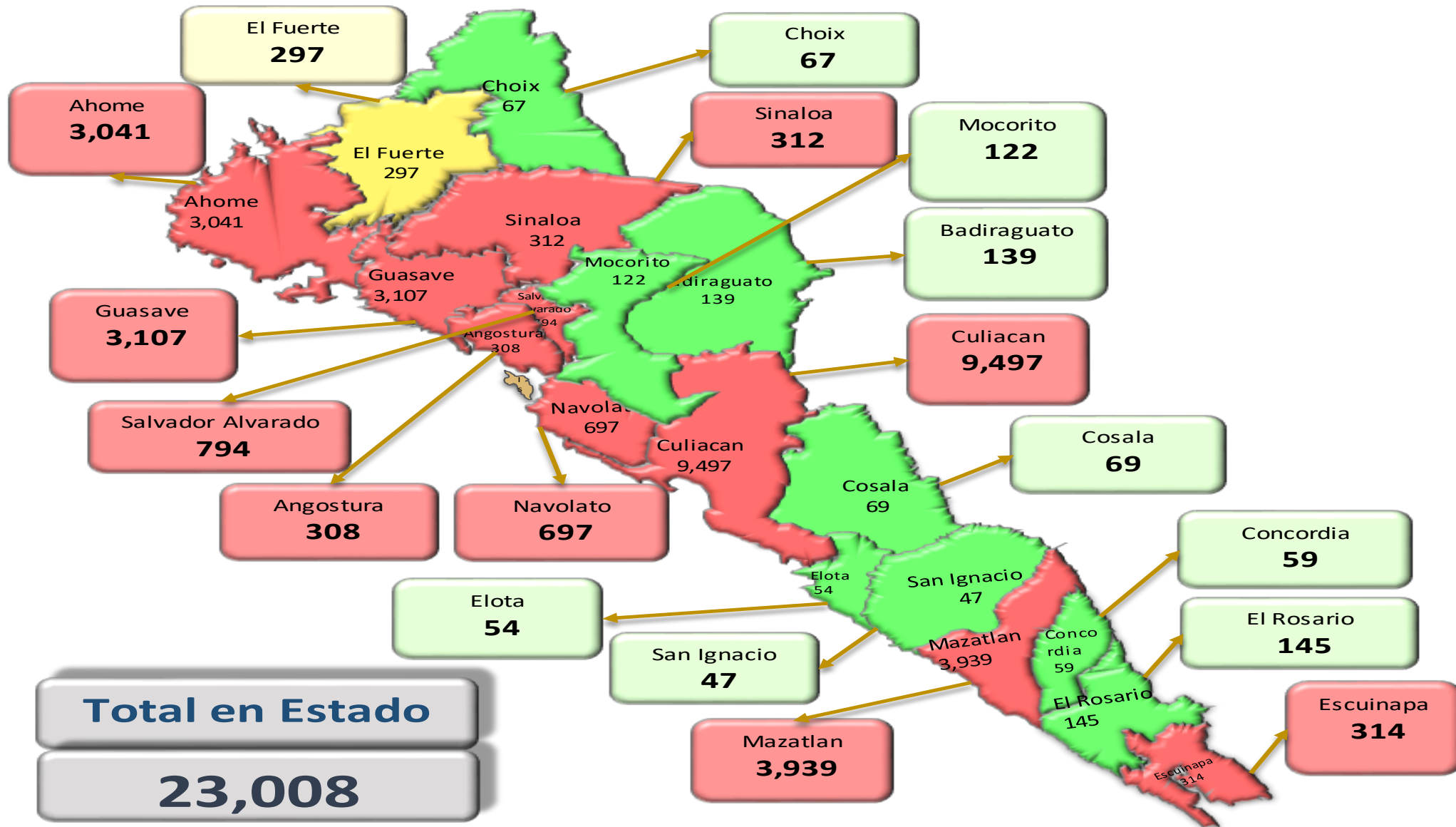


269 Dias

[27/02/2020 - 22/11/2020]

*CASO ACTIVO: Caso confirmado positivo con fecha de inicio de síntomas en los últimos 14 días.

COVID-19 Sinaloa: Mapa de casos confirmados acumulados por municipio de residencia



NUEVA
NORMALIDAD

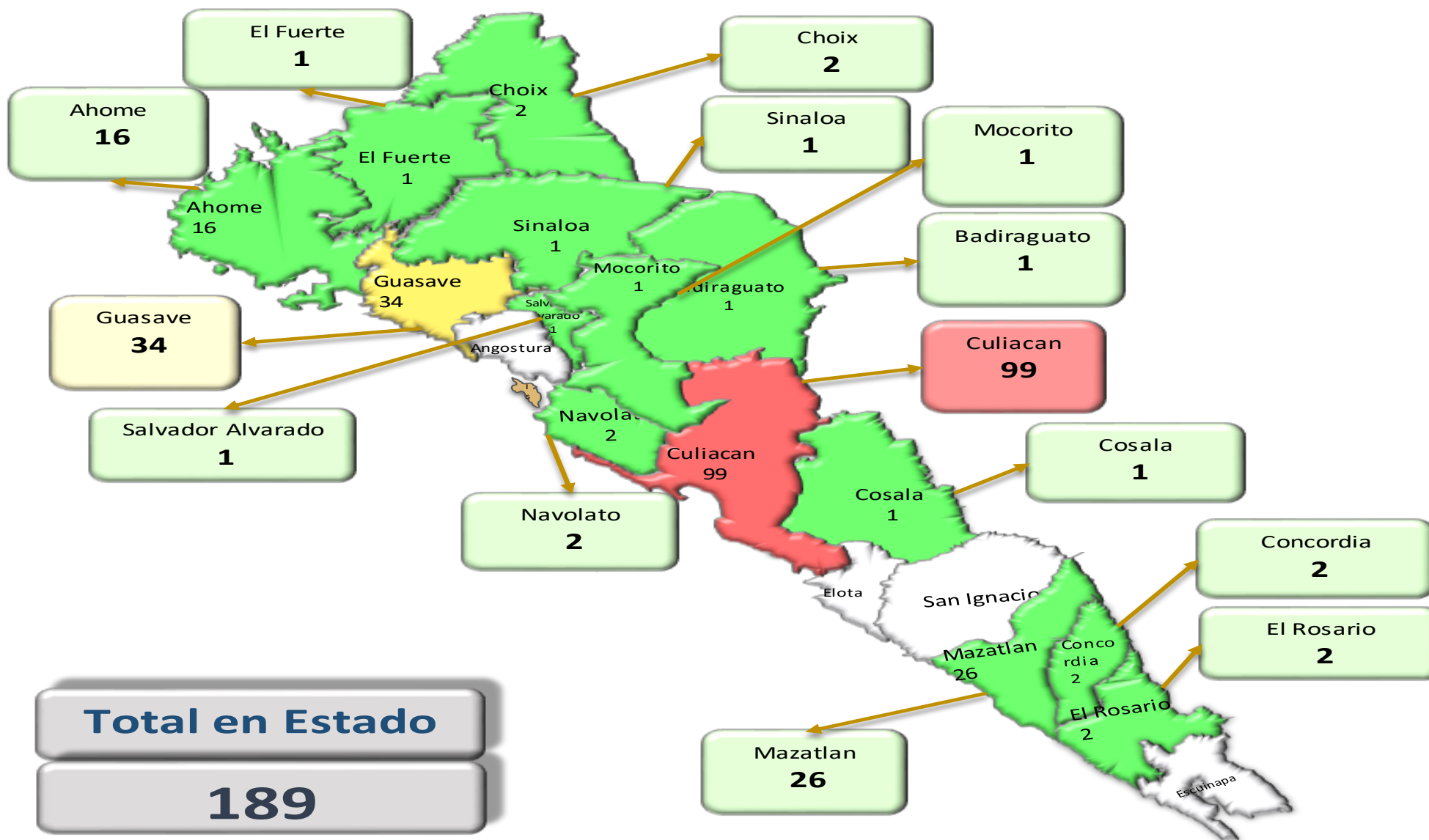
23,008

Confirmados
acumulados



COVID-19 Sinaloa: Mapa de casos confirmados activos por municipio de residencia

CASOS ACTIVOS*: Caso Confirmado Positivo con fecha de inicio de síntomas en los últimos 14 días.



NUEVA
NORMALIDAD

189

Confirmados
activos



Total en Estado

189

COVID-19 Sinaloa: Tabla de Tasas de Letalidad, Mortalidad y Morbilidad



Municipio	Poblacion 2020	Defunciones Acumuladas a la			Casos confirmados Acumulados a la			Tasa letalidad X 100 (D/G)*100	Lugar Letalidad	Tasa de mortalidad (D/B por 100,000	Lugar Mortalidad	Tasa de morbilidad (G/B por 100,000	Lugar Morbilidad	Casos activos Ultimos 14 dias
		SEM EPI NUM-46	SEM EPI NUM-47	Aumento	SEM EPI NUM-46	SEM EPI NUM-47	Aumento							
AHOME	478,702	706	712	6	3020	3054	34	23.31	7	148.74	3	637.98	5	16
CHOIX	36,345	8	8	0	63	67	4	11.94	16	22.01	18	184.35	17	2
EL FUERTE	109,067	79	79	0	294	297	3	26.60	3	72.43	10	272.31	12	1
GUASAVE	323,928	441	442	1	3068	3111	43	14.21	14	136.45	4	960.40	1	34
SINALOA	97,695	43	43	0	309	312	3	13.78	15	44.01	15	319.36	11	1
ANGOSTURA	50,140	78	78	0	307	309	2	25.24	5	155.56	1	616.28	6	0
MOCORITO	49,852	37	37	0	121	123	2	30.08	2	74.22	9	246.73	14	1
SALVADOR ALVARADO	88,736	138	138	0	790	794	4	17.38	10	155.52	2	894.79	3	1
BADIRAGUATO	31,493	15	15	0	139	140	1	10.71	17	47.63	13	444.54	9	1
CULIACAN	999,591	1336	1347	11	9254	9438	184	14.27	13	134.76	5	944.19	2	100
NAVOLATO	148,357	132	132	0	696	700	4	18.86	8	88.97	8	471.84	8	2
COSALA	17,530	4	4	0	69	69	0	5.80	18	22.82	17	393.61	10	1
ELOTA	44,674	13	13	0	54	54	0	24.07	6	29.10	16	120.88	18	0
SAN IGNACIO	23,690	12	12	0	47	47	0	25.53	4	50.65	12	198.39	15	0
CONCORDIA	31,830	19	19	0	57	59	2	32.20	1	59.69	11	185.36	16	2
ESCUINAPA	62,140	56	56	0	311	314	3	17.83	9	90.12	7	505.31	7	0
MAZATLAN	508,203	585	589	4	3912	3930	18	14.99	12	115.90	6	773.31	4	27
ROSARIO	54,700	25	25	0	143	146	3	17.12	11	45.70	14	266.91	13	2
TOTAL SINALOA	3,156,674	3727	3749	22	22654	22,964	310	16.33		118.76		727.47		191

NUEVA NORMALIDAD

Tasa de Mortalidad
118.8
por 100 mil habt.

Tasa de Letalidad
16.3
por 100 habt.



COVID-19 Sinaloa: Tabla de Positividad e índice de pruebas por Municipio

Municipio	Poblacion 2020	SOSPECHOSOS	NEGATIVOS	CASOS CONFIRMADOS	PRUEBAS REALIZADAS Acumuladas a la			INDICE DE POSITIVIDAD	Lugar de Indice de POSITIVIDAD	INDICE DE PRUEBAS POR 100,000	Lugar INDICE DE PRUEBAS
					SEM EPI NUM-46	SEM EPI NUM-47	Aumento				
AHOME	478,702	6535	2947	3057	6124	6172	48	49.53	13	1289.32	5
CHOIX	36,345	155	69	67	140	143	3	46.85	15	393.45	16
EL FUERTE	109,067	634	284	297	592	597	5	49.75	12	547.37	12
GUASAVE	323,928	7181	2545	3114	5733	5837	104	53.35	8	1801.94	2
SINALOA	97,695	733	352	313	666	692	26	45.23	17	708.33	11
ANGOSTURA	50,140	493	147	311	459	461	2	67.46	1	919.43	8
MOCORITO	49,852	267	119	124	237	242	5	51.24	9	485.43	13
SALVADOR ALVARADO	88,736	1346	474	794	1271	1277	6	62.18	2	1439.11	3
BADIRAGUATO	31,493	350	160	140	297	309	12	45.31	16	981.17	6
CULIACAN	999,591	22508	8958	9538	18508	18716	208	50.96	11	1872.36	1
NAVOLATO	148,357	1552	660	704	1374	1378	4	51.09	10	928.84	7
COSALA	17,530	238	54	69	126	126	0	54.76	6	718.77	10
ELOTA	44,674	173	64	54	125	126	1	42.86	18	282.04	18
SAN IGNACIO	23,690	110	49	47	99	99	0	47.47	14	417.89	15
CONCORDIA	31,830	118	41	59	100	101	1	58.42	4	317.31	17
ESCUINAPA	62,140	574	177	314	505	510	5	61.57	3	820.73	9
MAZATLAN	508,203	8725	3174	3944	7135	7206	71	54.73	7	1417.94	4
ROSARIO	54,700	298	111	146	260	263	3	55.51	5	480.80	14
TOTAL SINALOA	3,156,674	51,990	20,385	23,092	43,751	44,255	504	46.06		645.77	

NUEVA NORMALIDAD

Indice de Positividad
46.1
Estado de SINALOA
SEM EPI NUM-47



COVID-19 Sinaloa: Grafico tasa de incidencia de casos Confirmados por municipio



NUEVA NORMALIDAD

23,008

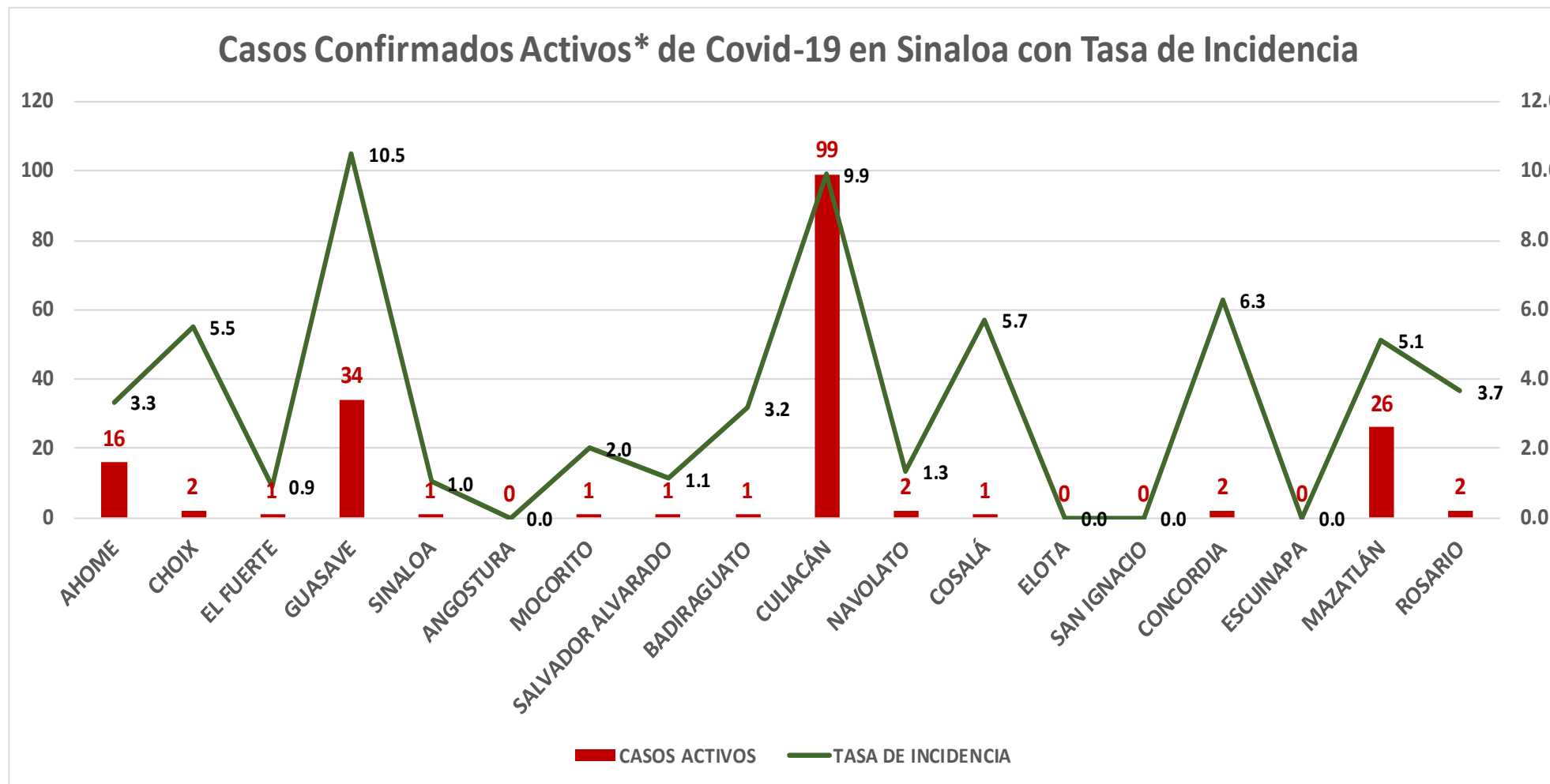
Confirmados Acumulados

725.3

Incidencia Estatal Casos Confirmados por 100 mil hab.



COVID-19 Sinaloa: Grafico tasa de incidencia de casos activos por municipio



NUEVA NORMALIDAD

189

Confirmados activos

6.0

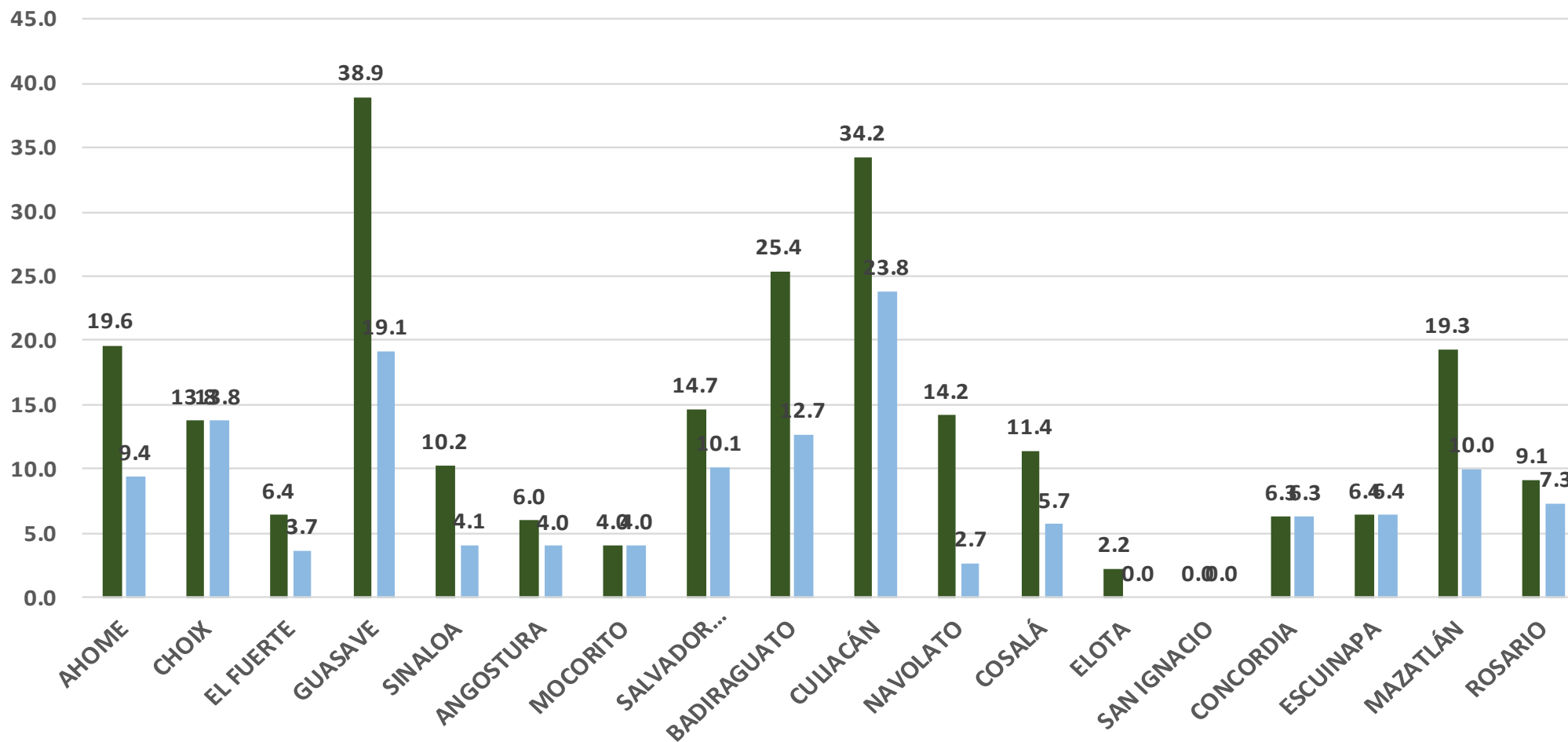
Incidencia Estatal
Casos Activos por
100 mil hab.



COVID-19 Sinaloa: Grafico tasa de incidencia de casos activos por municipio

INCIDENCIA DE CASOS ACTIVOS POR MUNICIPIO

■ 01 al 14 Nov ■ 08 al 21 Nov



NUEVA NORMALIDAD

189

Confirmados activos

6.0

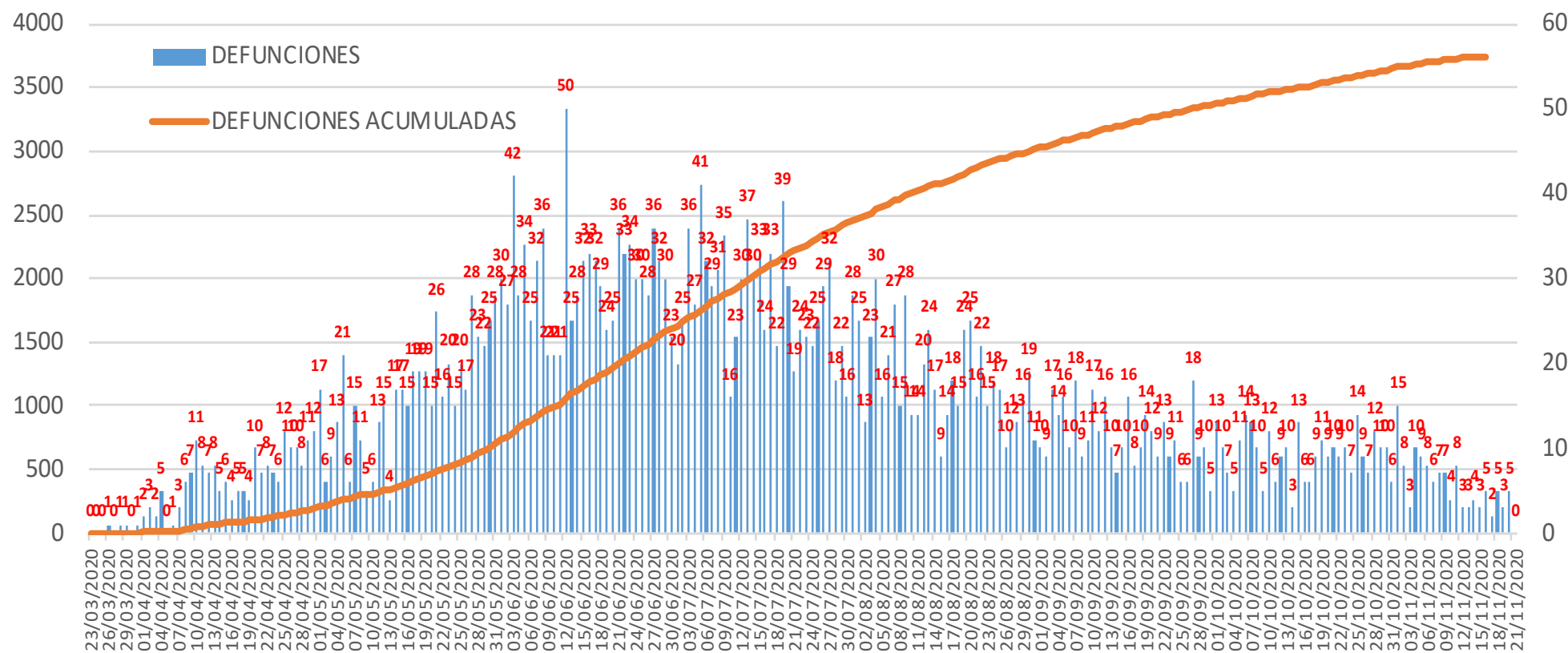
Incidencia Estatal
Casos Activos por
100 mil hab.





COVID-19 Sinaloa: Defunciones acumuladas por fecha de defunción asociadas a Sars-CoV-2

Defunciones por día y acumuladas por fecha de defunción



NUEVA NORMALIDAD

3,763

Defunciones Acumuladas

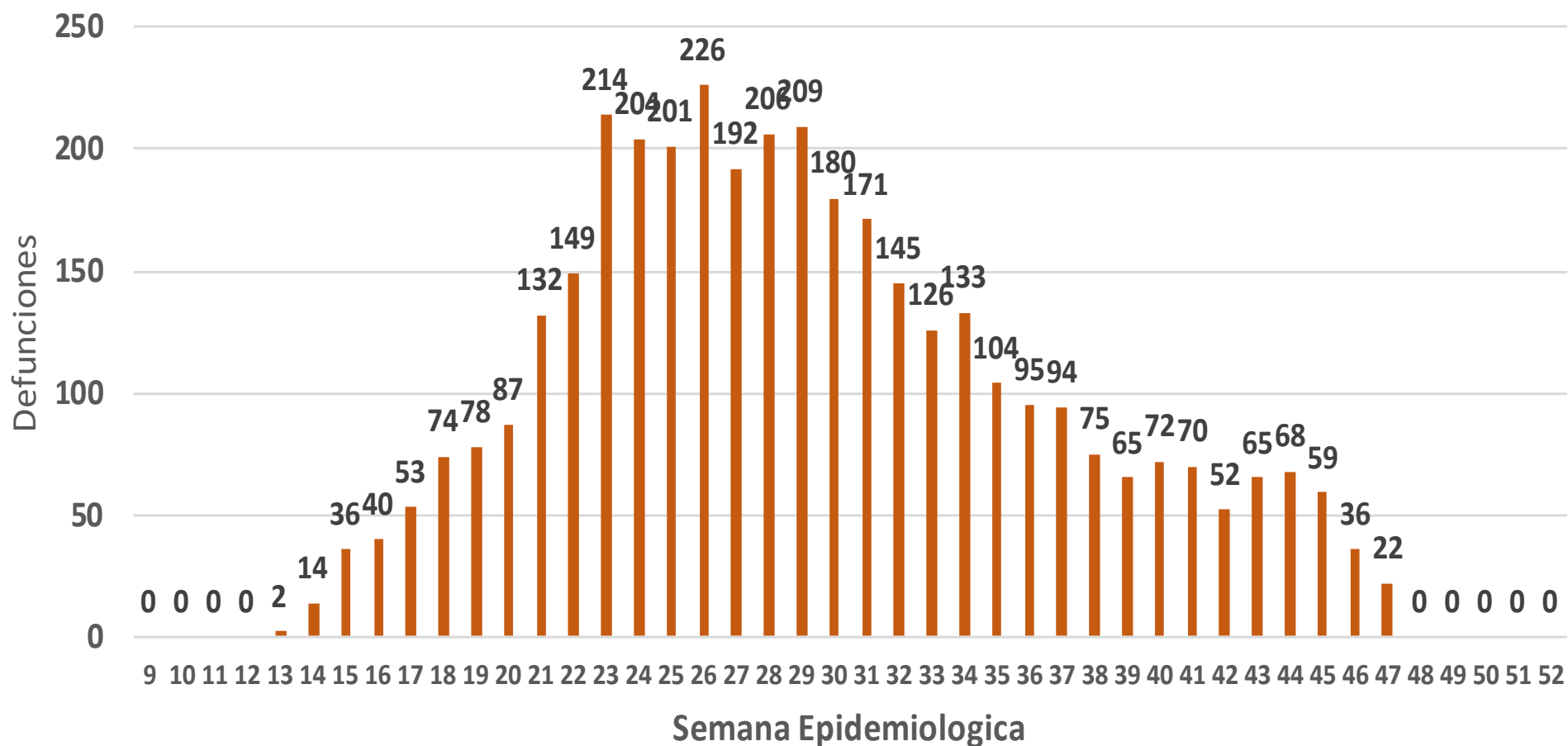
59

Defunciones últimos 14 días



COVID-19 Sinaloa: Defunciones Asociadas a SARS-CoV-2 Notificadas por Semana Epidemiologica

Defunciones Asociadas a SARS-CoV-2 Notificadas por semana en SINALOA Mpio. Residentes



NUEVA NORMALIDAD

3,763

Defunciones Acumuladas

59

Defunciones últimos 14 días



COVID-19 Sinaloa: Defunciones Asociadas a SARS-CoV-2 Notificadas por Municipio últimos 7 días.

DEFUNCIONES CONFIRMADAS A SARS-CoV-2 SEGÚN MUNICIPIO LOS ÚLTIMOS 7 DIAS	22/11/2020 Acum. Hasta el día de hoy	DEFUNCIONES CONFIRMADOS A SARS-COV-2 LOS ULTIMOS 7 DIAS							Total de Casos Confirmados Últimos 7 Dias
		21/11/2020	20/11/2020	19/11/2020	18/11/2020	17/11/2020	16/11/2020	15/11/2020	
AHOME	718	0	0	1	0	3	1	0	5
CHOIX	8	0	0	0	0	0	0	0	0
EL FUERTE	79	0	0	0	0	0	0	0	0
GUASAVE	442	0	0	1	0	0	0	0	1
SINALOA	44	0	0	0	0	0	0	0	0
ANGOSTURA	79	0	0	1	0	1	0	0	2
MOCORITO	37	0	0	0	0	0	0	0	0
SALVADOR ALVARADO	139	0	0	0	0	0	0	0	0
BADIRAGUATO	15	0	0	0	0	0	0	0	0
CULIACAN	1,352	0	1	5	0	10	0	1	17
NAVOLATO	133	0	0	1	0	0	0	0	1
COSALA	4	0	0	0	0	0	0	0	0
ELOTA	14	0	0	0	0	0	0	0	0
SAN IGNACIO	12	0	0	0	0	0	0	0	0
CONCORDIA	19	0	0	0	0	0	0	0	0
ESCUINAPA	56	0	0	0	0	0	0	0	0
MAZATLAN	593	0	0	0	0	1	0	0	1
ROSARIO	25	0	0	0	0	0	0	0	0
Total Estado	3,769	0	1	9	0	15	1	1	27

NUEVA
NORMALIDAD

59

Defunciones
últimos 14 días



COVID-19 Sinaloa: Casos y Defunciones Asociadas a SARS-CoV-2 Notificadas los últimos 7 días.

NUEVA
NORMALIDAD

CASOS CONFIRMADOS A SARS-CoV-2 SEGÚN JURISDICCION LOS ULTIMOS 7 DIAS	22/11/2020 Acum. Hasta el día de hoy	CASOS CONFIRMADOS A SARS-COV-2 LOS ULTIMOS 7 DIAS							Total de Casos Confirmados Ultimos 7 Dias
		21/11/2020	20/11/2020	19/11/2020	18/11/2020	17/11/2020	16/11/2020	15/11/2020	
Jurisdiccion I, Los Mochis	3,438	2	1	14	2	9	7	7	42
Jurisdiccion II, Guasave	3,447	3	6	9	3	15	0	10	46
Jurisdiccion III, Guamuchil	1,232	2	0	3	0	1	1	2	9
Jurisdiccion IV, Culiacan	10,310	10	46	56	10	44	4	19	189
Jurisdiccion V, Elota	173	0	0	0	0	0	0	0	0
Jurisdiccion VI, Mazatlan	4,501	8	11	1	1	3	0	5	29
Total Estado	23,101	25	64	83	16	72	12	43	315

DEFUNCIONES CONFIRMADAS A SARS-CoV-2 POR JURISDICCION LOS ULTIMOS 7 DIAS	22/11/2020 Acum. Hasta el día de hoy	DEFUNCIONES CONFIRMADOS A SARS-COV-2 LOS ULTIMOS 7 DIAS							Total de Casos Confirmados Ultimos 7 Dias
		21/11/2020	20/11/2020	19/11/2020	18/11/2020	17/11/2020	16/11/2020	15/11/2020	
Jurisdiccion I, Los Mochis	805	0	0	1	0	3	1	0	5
Jurisdiccion II, Guasave	486	0	0	1	0	0	0	0	1
Jurisdiccion III, Guamuchil	255	0	0	1	0	1	0	0	2
Jurisdiccion IV, Culiacan	1,500	0	1	6	0	10	0	1	18
Jurisdiccion V, Elota	30	0	0	0	0	0	0	0	0
Jurisdiccion VI, Mazatlan	693	0	0	0	0	1	0	0	1
Total Estado	3,769	0	1	9	0	15	1	1	27



COVID-19 Sinaloa: Casos Asociados a SARS-CoV-2 Notificados los últimos 7 días.

CASOS CONFIRMADOS A SARS-CoV-2 SEGÚN MUNICIPIO LOS ULTIMOS 7 DIAS	22/11/2020 Acum. Hasta el día de hoy	CASOS CONFIRMADOS A SARS-COV-2 LOS <u>ULTIMOS 7 DIAS</u>							Total de Casos Confirmados Ultimos 7 Dias
		21/11/2020	20/11/2020	19/11/2020	18/11/2020	17/11/2020	16/11/2020	15/11/2020	
AHOME	3,073	2	1	10	2	8	7	5	35
CHOIX	67	0	0	2	0	0	0	2	4
EL FUERTE	298	0	0	2	0	1	0	0	3
GUASAVE	3,125	3	6	9	2	13	0	10	43
SINALOA	322	0	0	0	1	2	0	0	3
ANGOSTURA	311	0	0	2	0	1	0	0	3
MOCORITO	123	1	0	1	0	0	0	0	2
SALVADOR ALVARADO	798	1	0	0	0	0	1	2	4
BADIRAGUATO	140	0	1	0	0	0	0	0	1
CULIACAN	9,468	10	43	54	10	44	4	19	184
NAVOLATO	702	0	2	2	0	0	0	0	4
COSALA	69	0	0	0	0	0	0	0	0
ELOTA	56	0	0	0	0	0	0	0	0
SAN IGNACIO	48	0	0	0	0	0	0	0	0
CONCORDIA	59	1	0	0	0	1	0	0	2
ESCUINAPA	317	0	3	0	0	0	0	0	3
MAZATLAN	3,977	7	6	1	1	2	0	4	21
ROSARIO	148	0	2	0	0	0	0	1	3
Total Estado	23,101	25	64	83	16	72	12	43	315

**NUEVA
NORMALIDAD**



COVID-19 Sinaloa: Embarazadas y Menores de 15 años



MUJERES EN EDAD FERTIL Y EMBARAZADAS POSITIVAS A SARS-CoV-2

MUJERES EN EDAD FERTIL POR GRUPO DE EDAD	Mujeres Sospechosas	%	Mujeres (+) COVID-19	%	CON SARS-Cov2		%	DEFUNCION	Hospitalizadas-COVID-19	Indice de Hospitalizacion	
					EMBARAZADAS	En PUERPERIO					
De 10 a 14 años	255	1.4%	66	0.9%	1	0	0.4%	0	1	100.0%	
De 15 a 19 años	619	3.5%	179	2.5%	16	1	6.7%	0	10	62.5%	
De 20 a 24 años	1,905	10.7%	671	9.4%	47	8	21.8%	1	20	42.6%	
De 25 a 44 años	12,228	68.7%	4,979	69.9%	159	20	71.0%	4	50	31.4%	
De 45 a 49 años	2,782	15.6%	1,224	17.2%	0	0	0.0%	0	0	0.0%	
TOTAL	17,789	100.0%	7,119	100.0%	223	29	100.0%	5	81	36.3%	
					252						

NUEVA NORMALIDAD

3,763

Defunciones Acumuladas

59

Defunciones últimos 14 días



MENORES DE 15 AÑOS POSITIVOS A SARS-CoV-2

Grupo de Edad	Sospechosos	%	CASOS (+) COVID-19	%	Defuncion	Letalidad	Hosp-COVID-19	Indice de Hospitalizacion	Tasa de Incidencia
De 00 años	306	18.3%	43	12.5%	1	2.3%	21	48.8%	85.6
De 01 a 04 años	395	23.7%	66	19.2%	1	1.5%	19	28.8%	32.4
De 05 a 09 años	425	25.5%	97	28.3%	3	3.1%	21	21.6%	36.8
De 10 a 14 años	542	32.5%	137	39.9%	4	2.9%	17	12.4%	50.4
TOTAL < 15 AÑOS	1,668	100.0%	343	100.0%	9	2.6%	78	22.7%	

COVID-19 Sinaloa: Casos y Defunciones en Embarazadas y Menores de 18 años

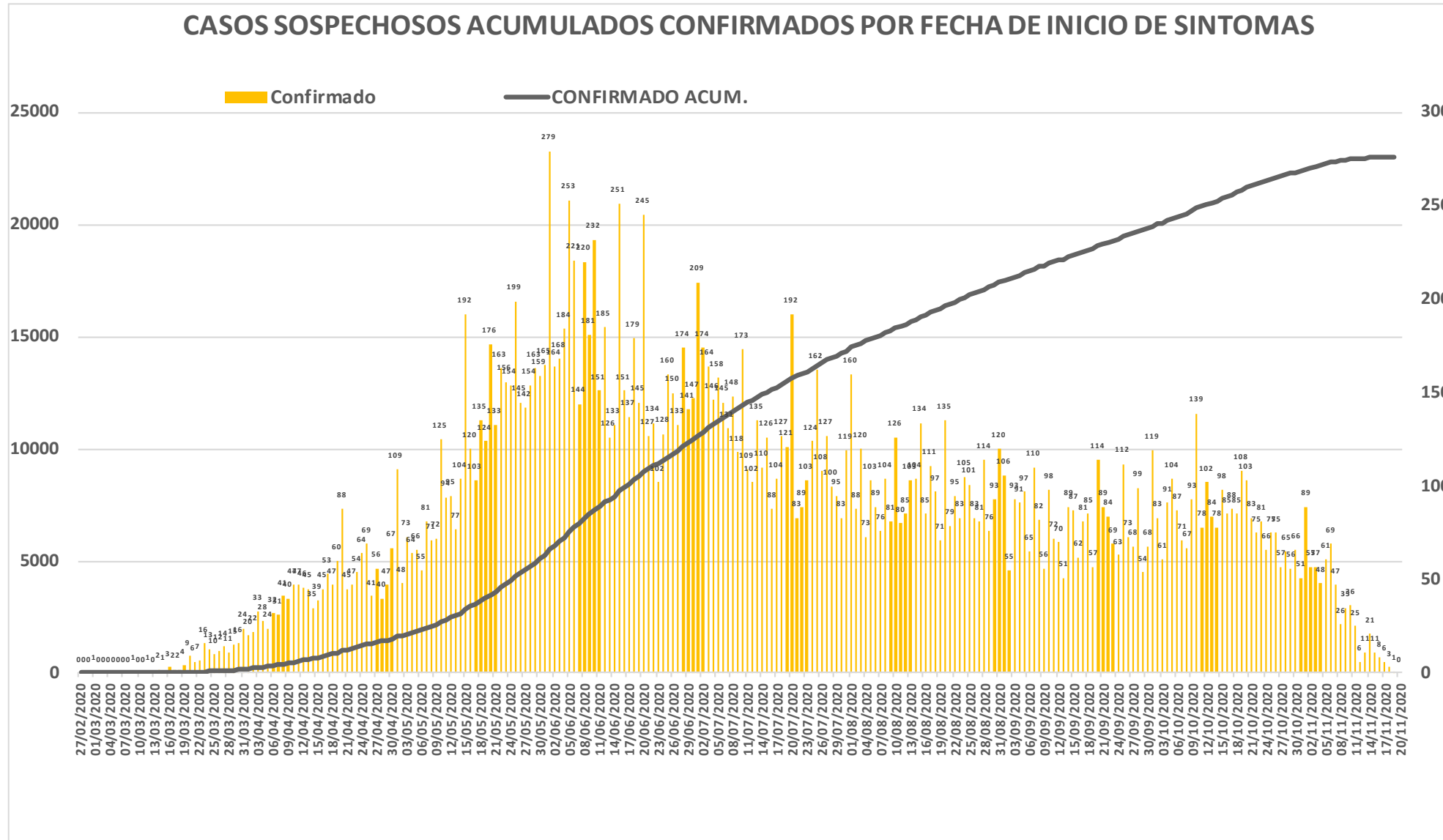


EMBARAZADAS CON SARS-COV2	Casos	Defunciones
SSA	96	3
IMSS	93	1
IMSS-OPORTUNIDADES	10	0
SEDENA	7	0
ISSSTE	6	0
SEMAR	4	0
MUNICIPAL	2	0
HOSPITAL MARGARITA MAZA DE JUAREZ	2	0
ESTATAL	4	0
HOSPITAL CIVIL DE CULIACAN	4	0
PRIVADA	1	1
CLINICA HOSPITAL CULIACAN S. A. DE C. V.	0	0
HOSPITAL MARINA MAZATLAN	0	0
HOSPITAL ANGELES CULIACAN	0	0
MEDICA DE LA CIUDAD	1	1
Total	223	5

MENORES DE 18 AÑOS POSITIVOS A SARS-CoV-2	Casos	Defunciones
SSA	366	5
IMSS	94	7
IMSS-OPORTUNIDADES	5	0
SEDENA	0	0
ISSSTE	11	1
SEMAR	4	0
MUNICIPAL	2	0
HOSPITAL MARGARITA MAZA DE JUAREZ	2	0
ESTATAL	19	0
HOSPITAL CIVIL DE CULIACAN	18	0
PRIVADA	8	0
CLINICA HOSPITAL CULIACAN S. A. DE C. V.	0	0
HOSPITAL MARINA MAZATLAN	0	0
HOSPITAL ANGELES CULIACAN	5	0
MEDICA DE LA CIUDAD	1	0
Total	509	13



COVID-19 Sinaloa: Curva epidémica de casos acumulados Incidentes por fecha de inicio de síntomas.



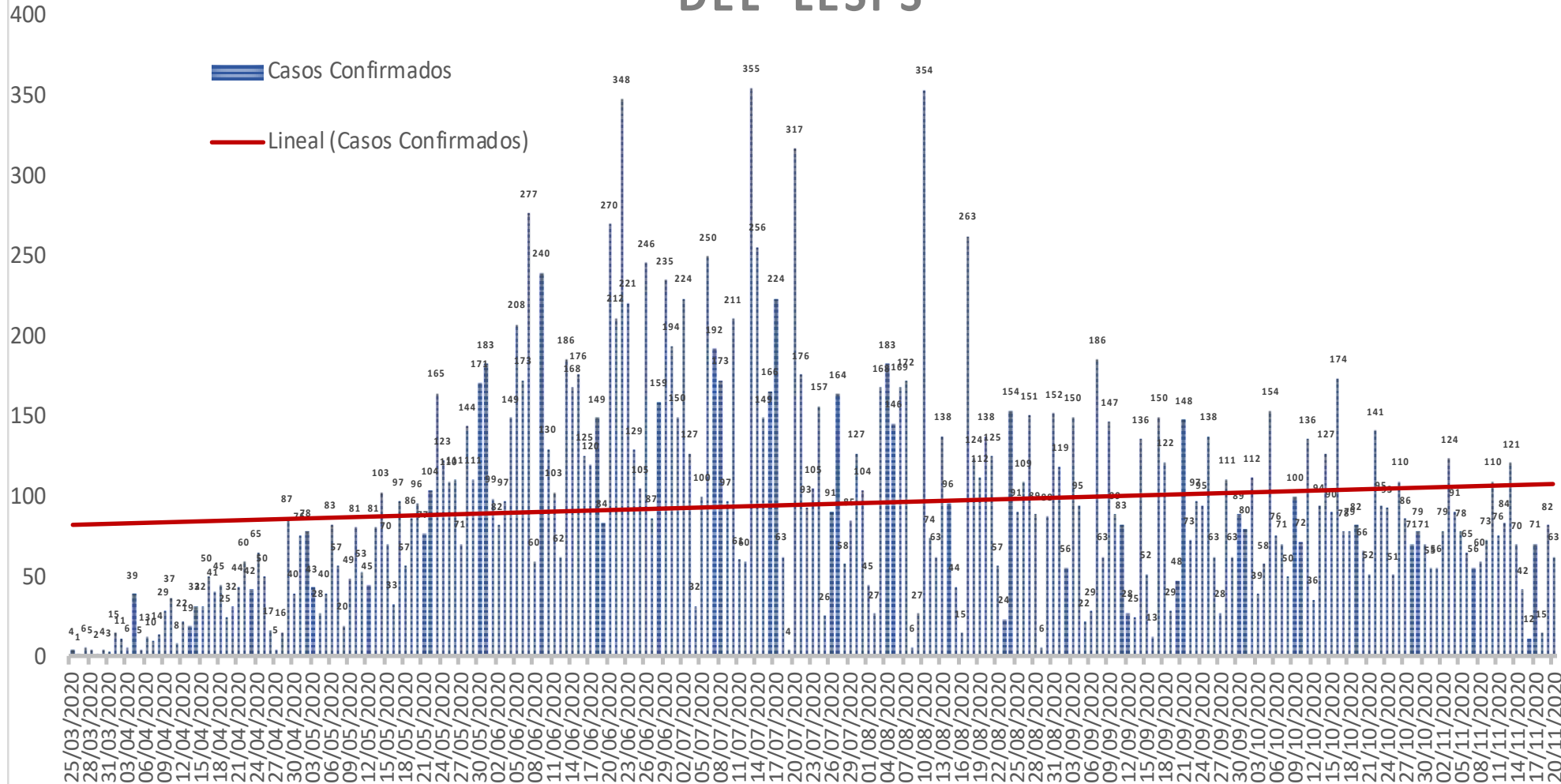
NUEVA
NORMALIDAD

Confirmados
acumulados
23,008



COVID-19 Sinaloa: Curva epidémica de casos incidentes por fecha de resultado del LESPS.

CASOS CONFIRMADOS SEGÚN FECHA DE RESULTADO DEL LESPS



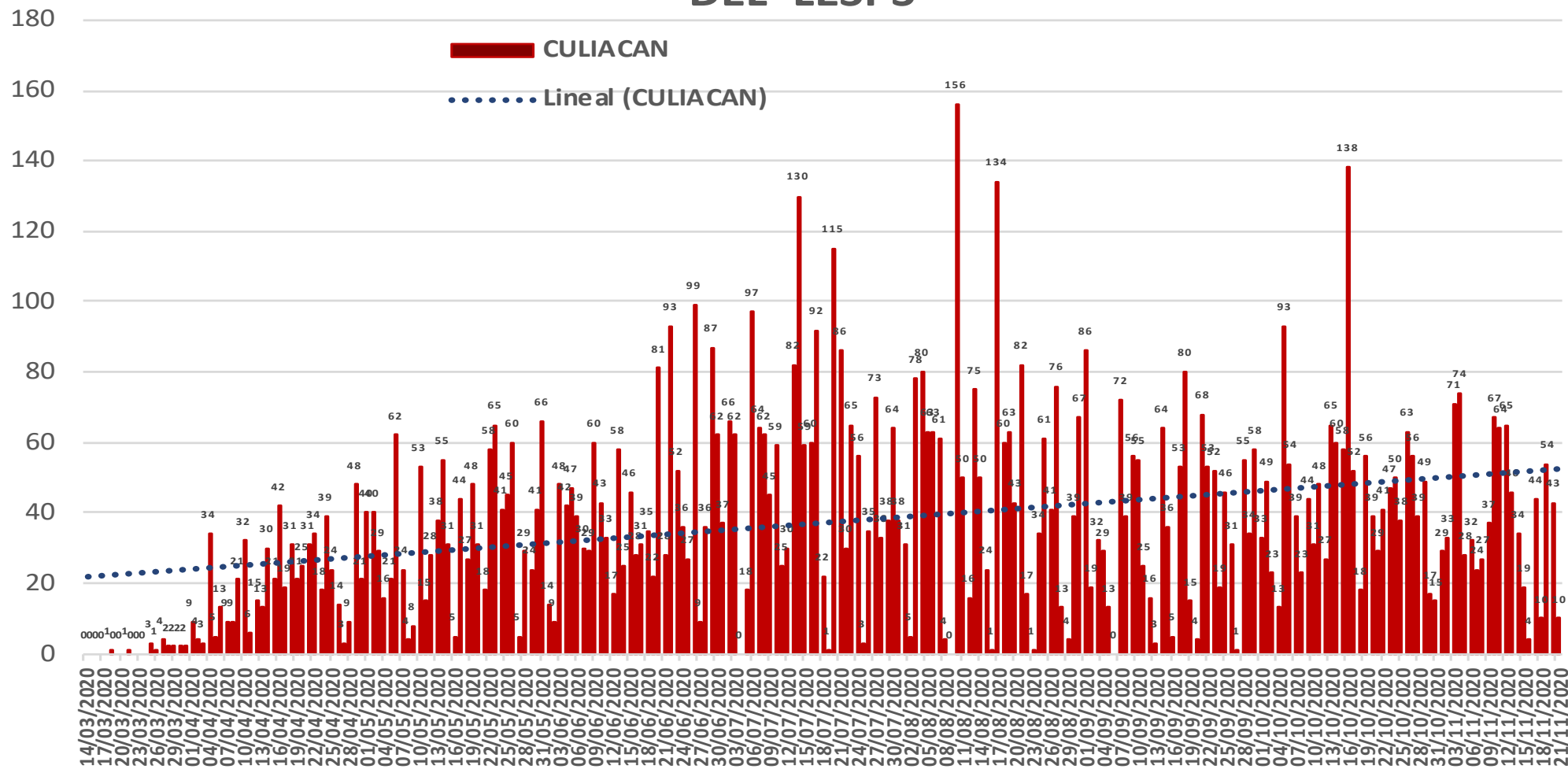
NUEVA NORMALIDAD

Estatal Confirmados acumulados
23,008



COVID-19 Sinaloa: Curva epidémica de casos incidentes por fecha de resultado del LESPS.

CASOS CONFIRMADOS SEGÚN FECHA DE RESULTADO DEL LESPS



NUEVA
NORMALIDAD

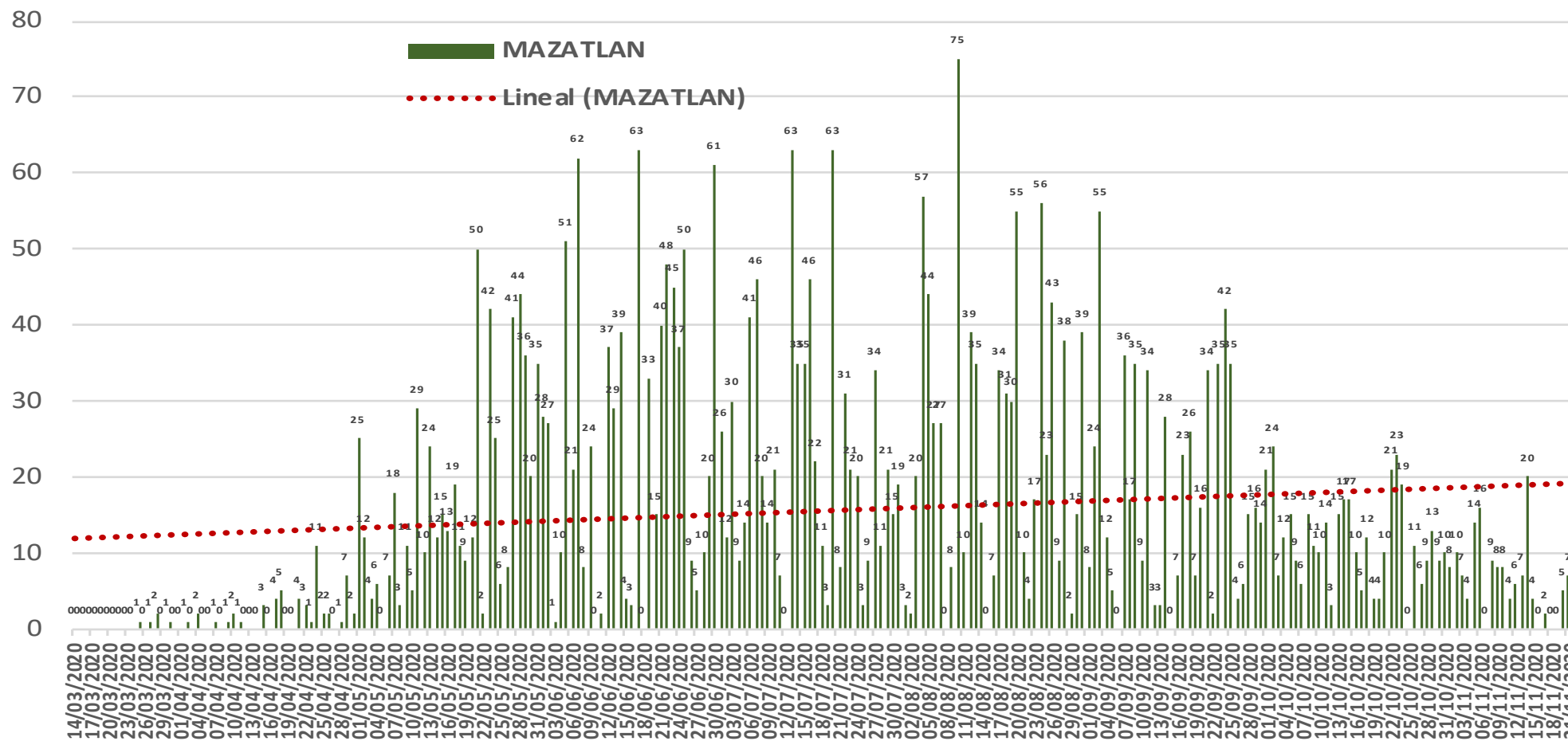
Estatal
Confirmados
acumulados
23,008

Casos
Confirmados
CULIACAN
9,384



COVID-19 Sinaloa: Curva epidémica de casos incidentes por fecha de resultado del LESPS.

CASOS CONFIRMADOS SEGÚN FECHA DE RESULTADO DEL LESPS



NUEVA NORMALIDAD

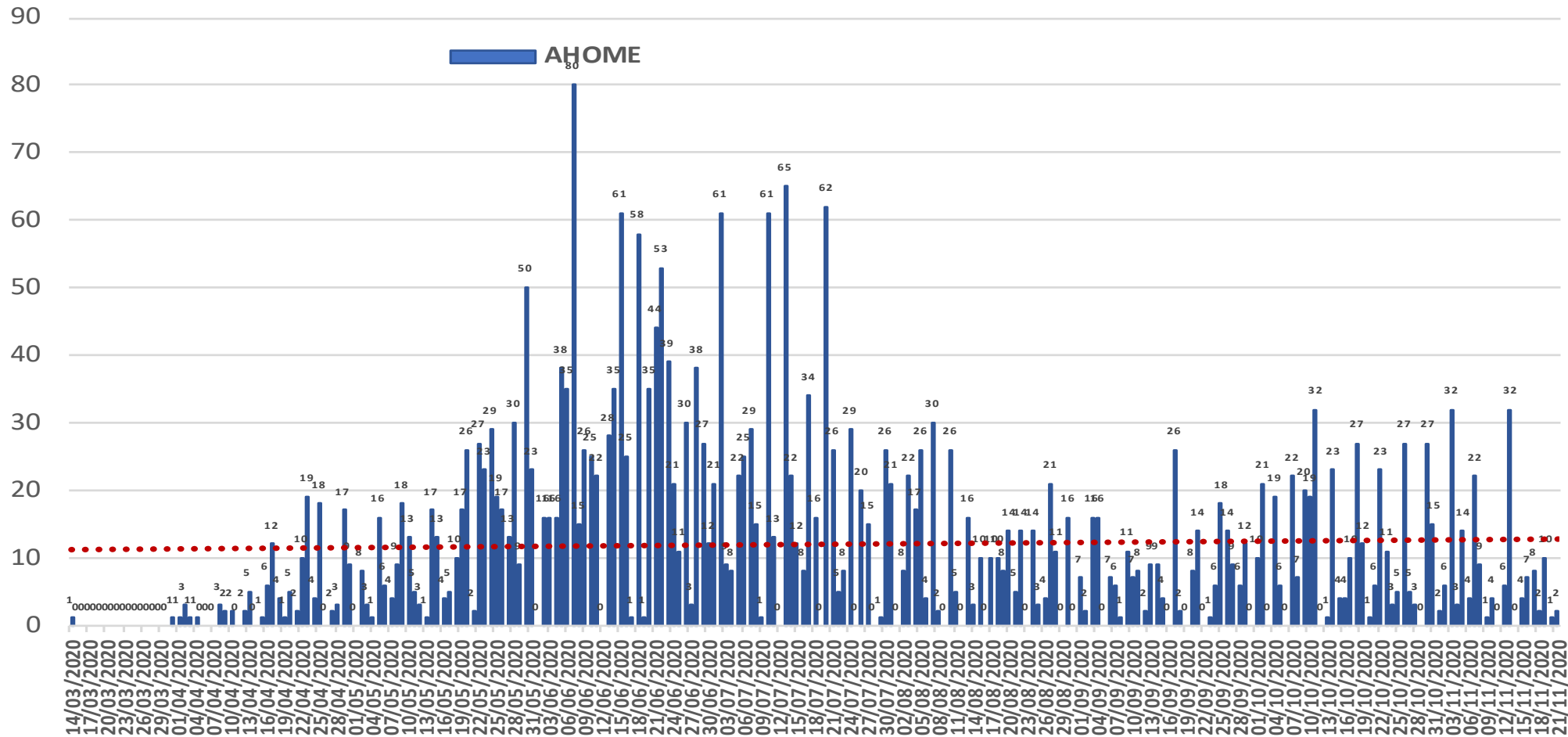
Estatal Confirmados acumulados
23,008

Casos Confirmados MAZATLAN
3,939



COVID-19 Sinaloa: Curva epidémica de casos incidentes por fecha de resultado del LESPS.

CASOS CONFIRMADOS SEGÚN FECHA DE RESULTADO DEL LESPS



NUEVA NORMALIDAD

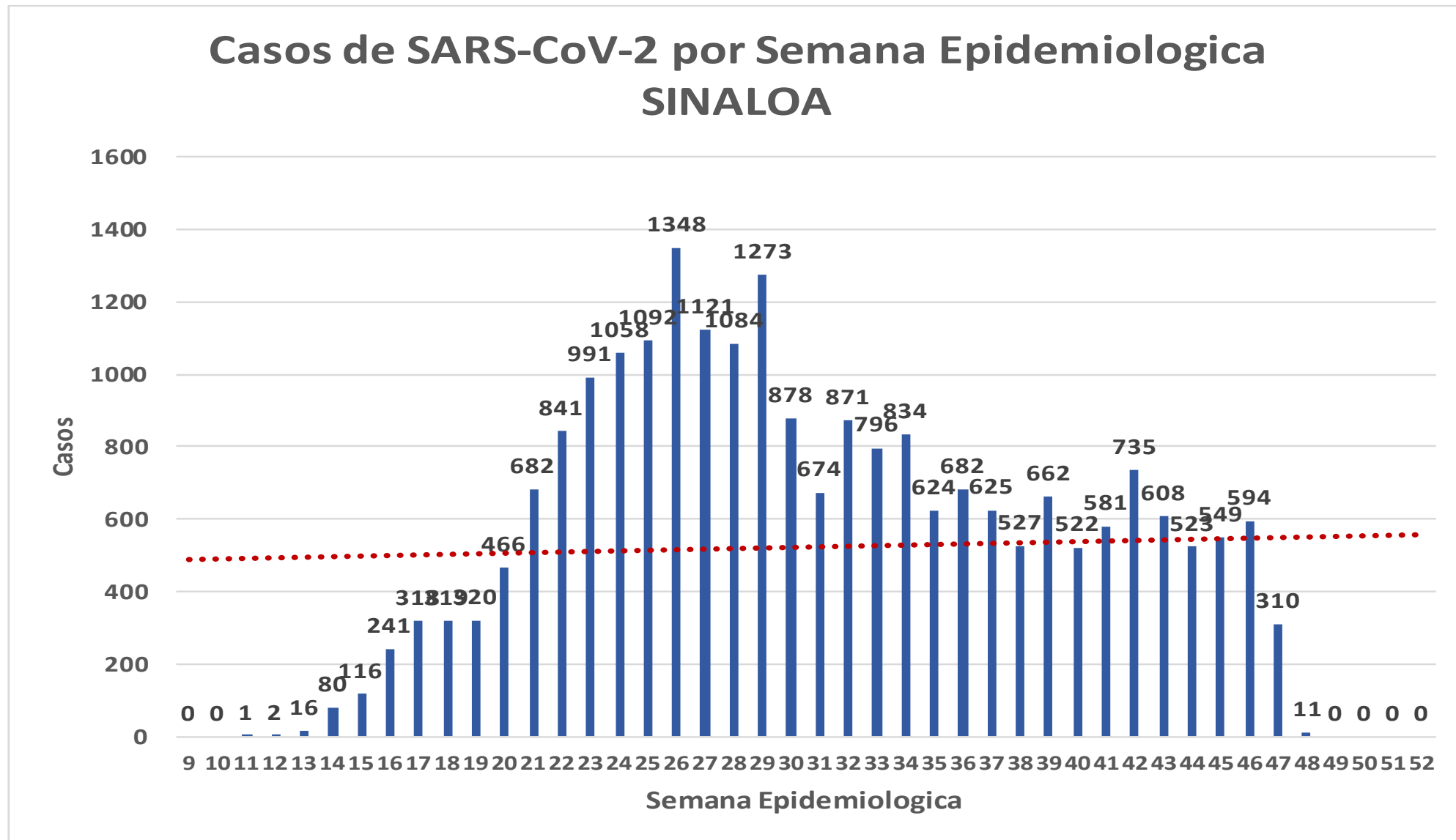
Estatad Confirmados acumulados
23,008

Casos Confirmados AHOME
3,041



COVID-19 Sinaloa: Curva epidémica de casos incidentes por fecha de resultado del LESPS.

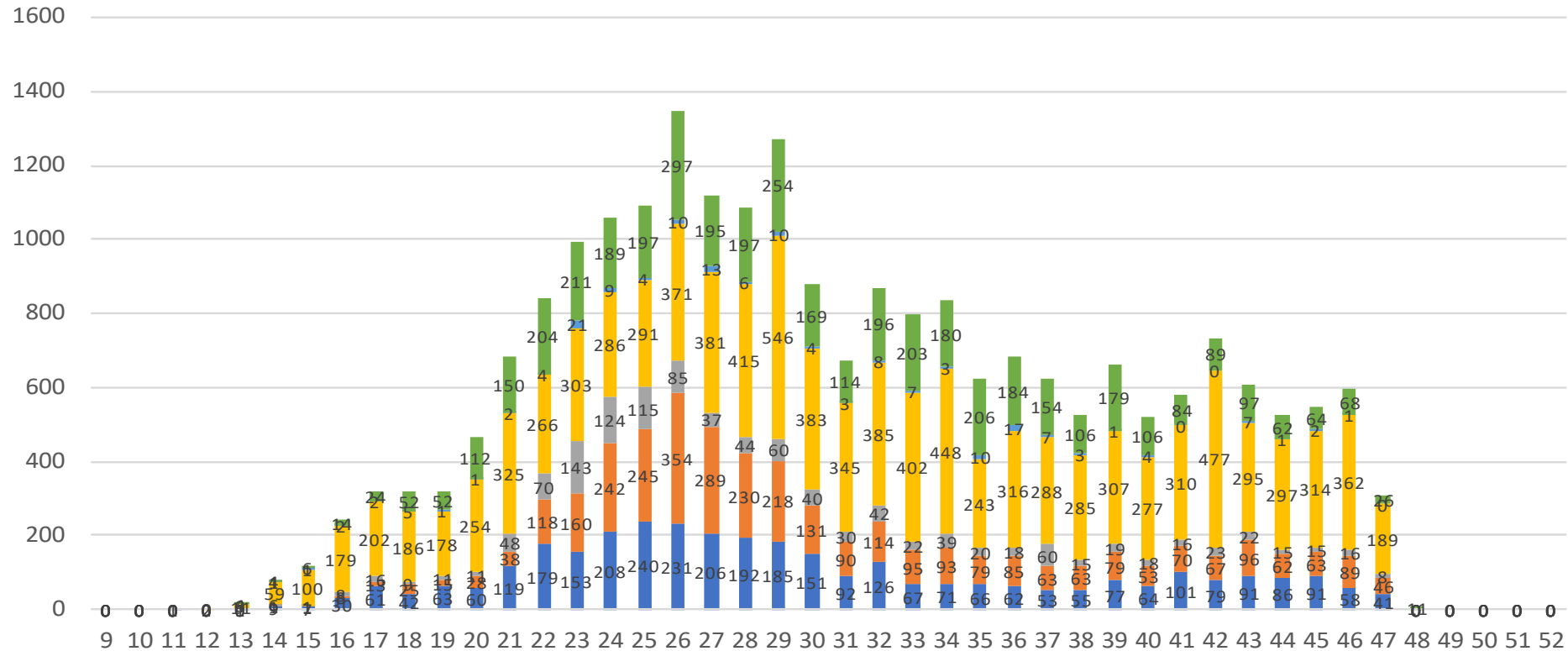
**NUEVA
NORMALIDAD**



COVID-19 Sinaloa: Curva epidémica de casos incidentes por fecha de resultado del LESPS.

Casos SARS-CoV-2 pr Semana epidemiologica y Jurisdicción

- Jurisd. No. 1 Mochis
- Jurisd. No. 2 Guasave
- Jurisd. No. 3 Guamuchil
- Jurisd. No. 4 Culiacan
- Jurisd. No. 5 Elota
- Jurisd. No. 6 Mazatlan



NUEVA NORMALIDAD

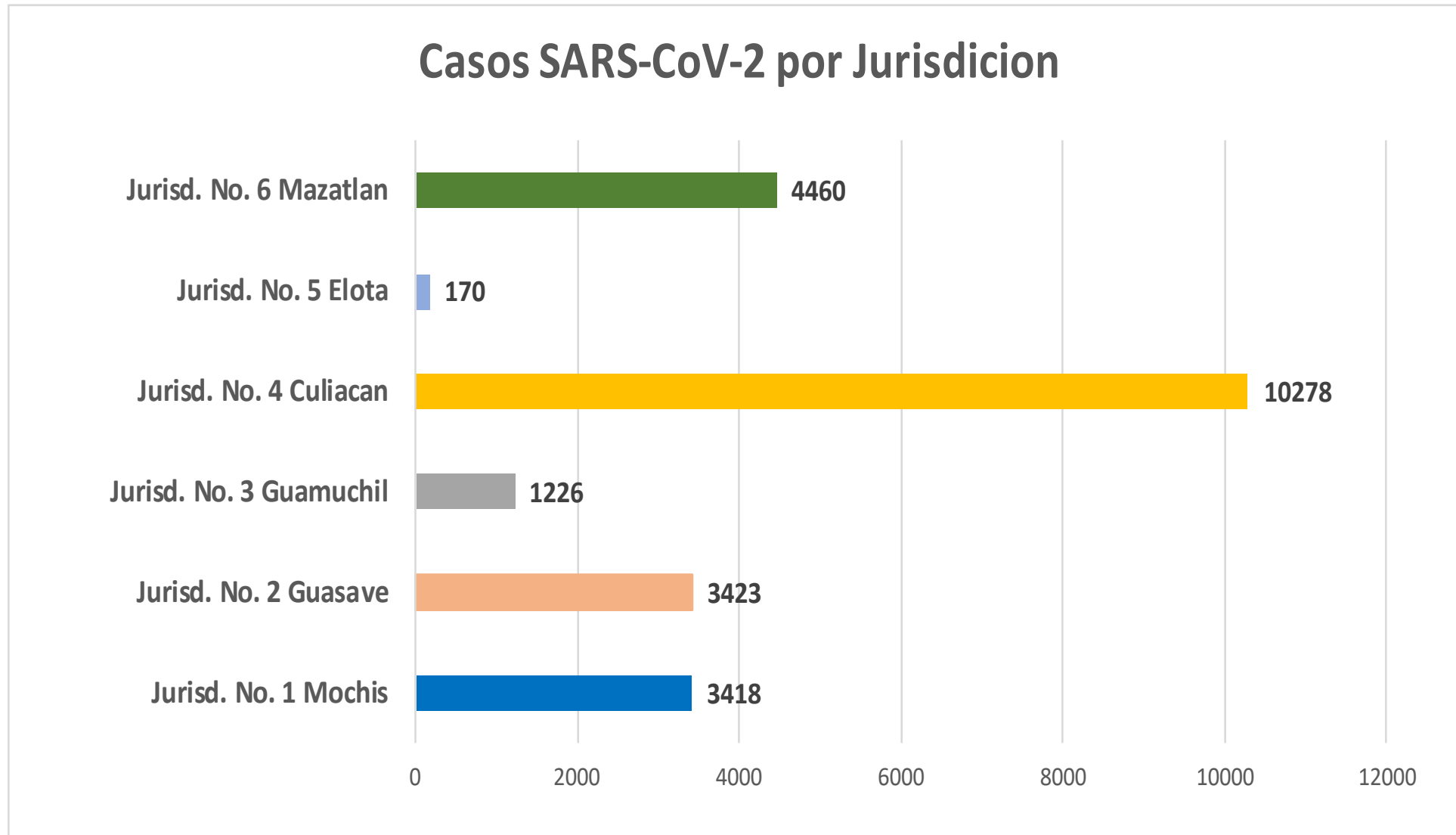
Estatal Confirmados acumulados

23,008



COVID-19 Sinaloa: Curva epidémica de casos incidentes por fecha de resultado del LESPS.

NUEVA
NORMALIDAD

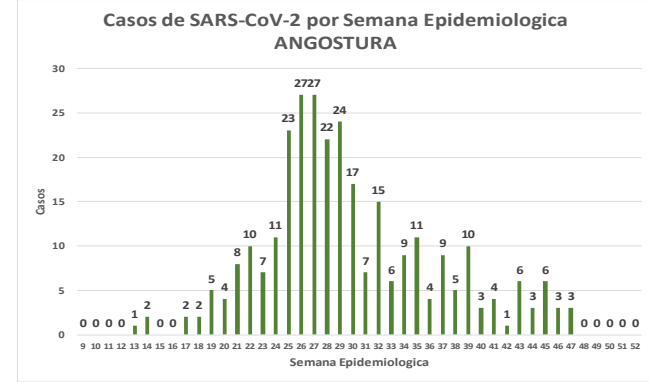
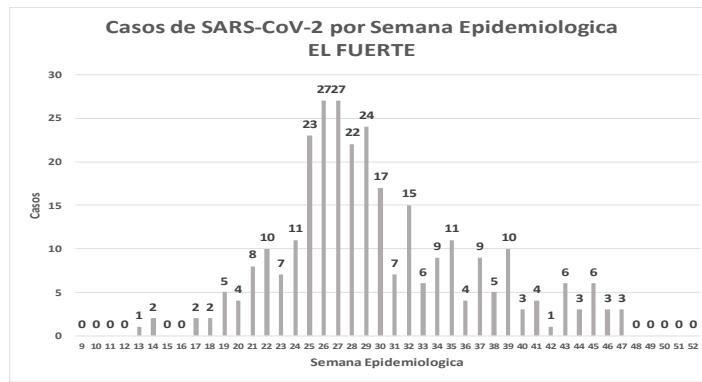
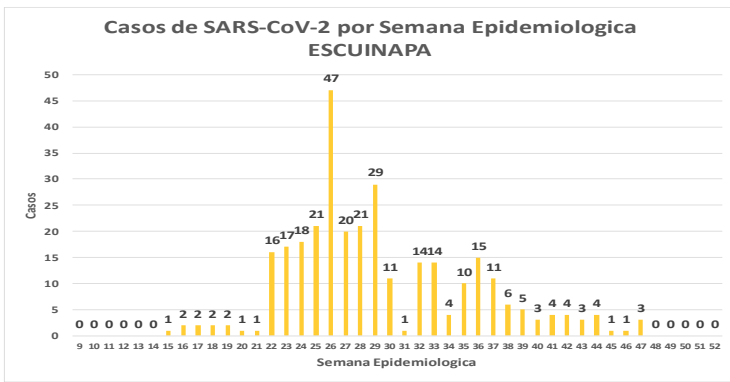
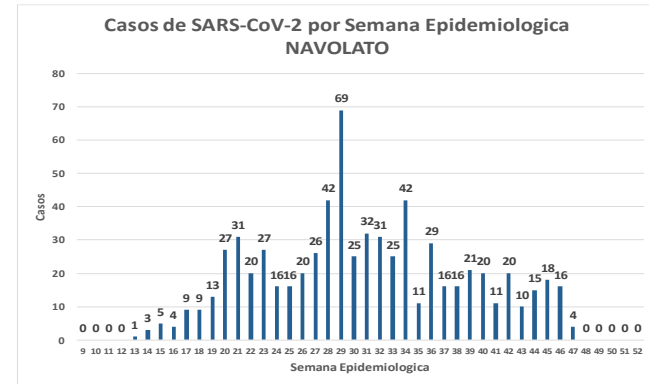
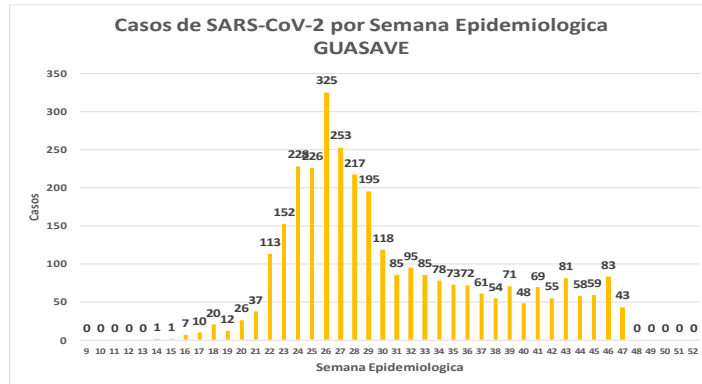
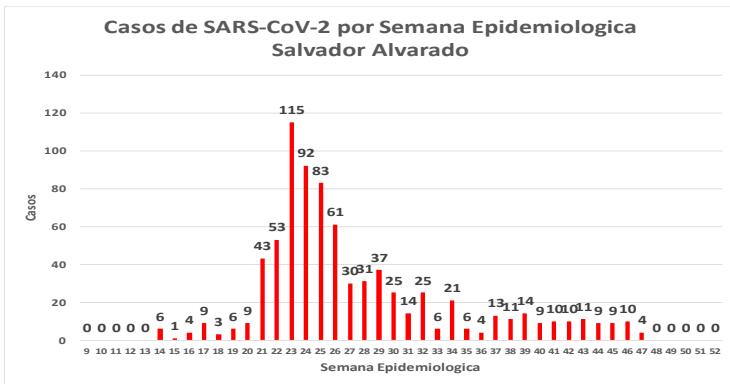
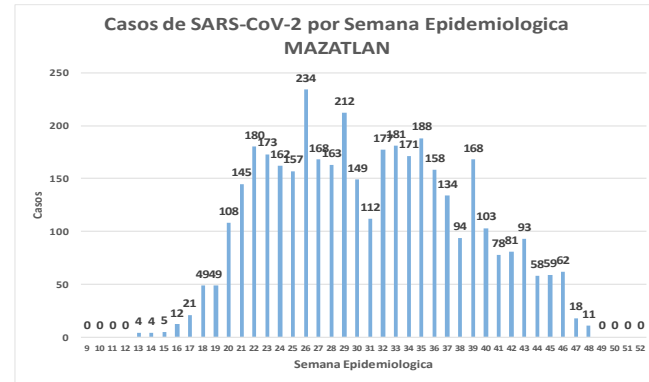
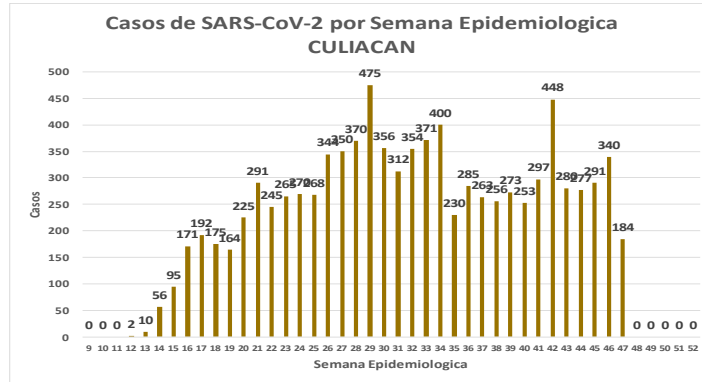
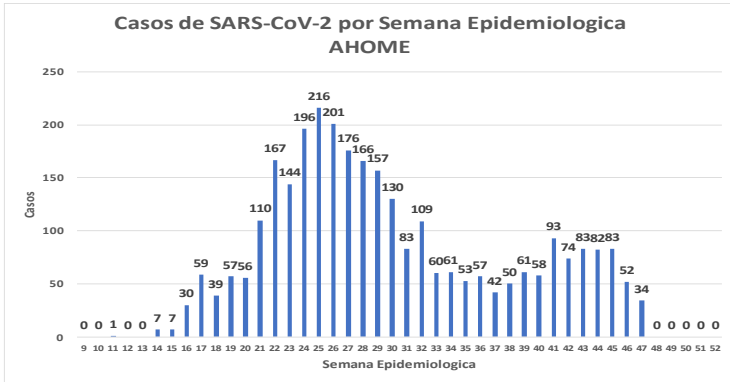


COVID-19 Sinaloa: Comportamiento COVID-19 por Municipio.



SALUD
SECRETARÍA DE SALUD

NUEVA NORMALIDAD

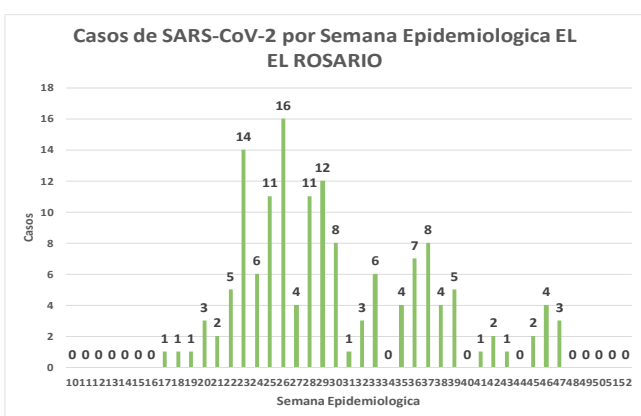
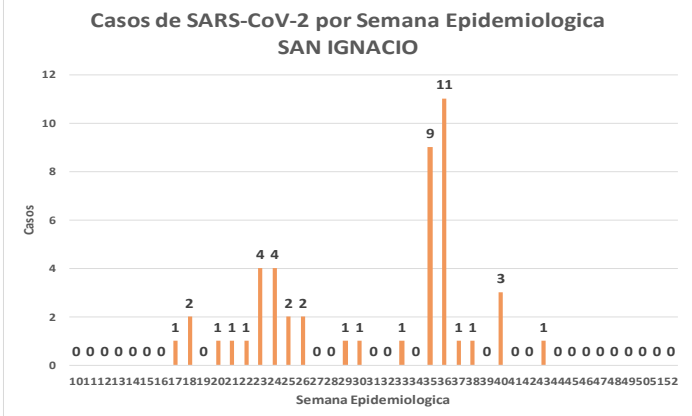
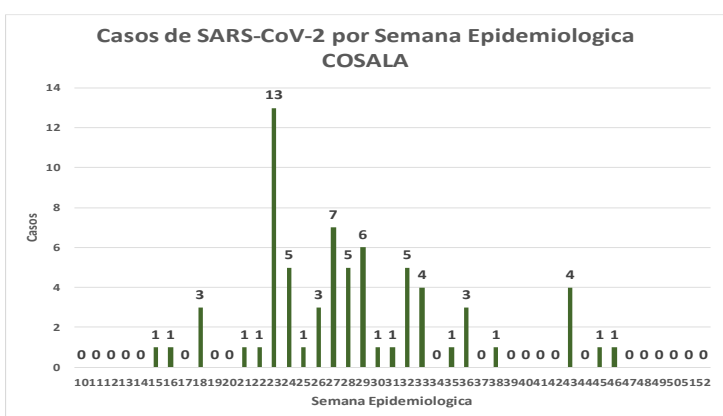
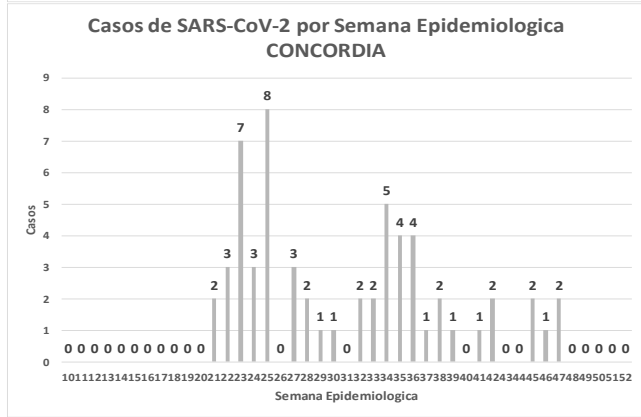
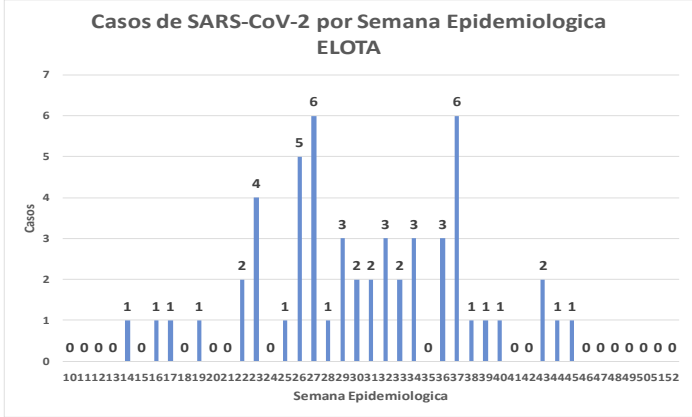
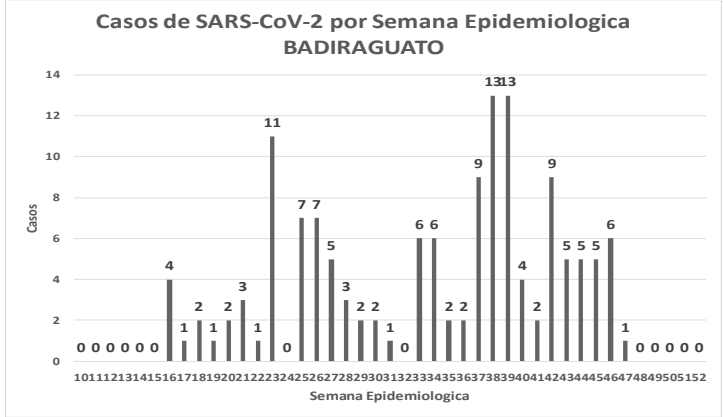
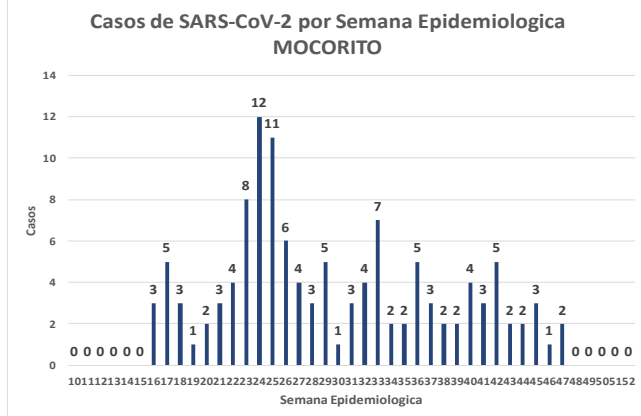
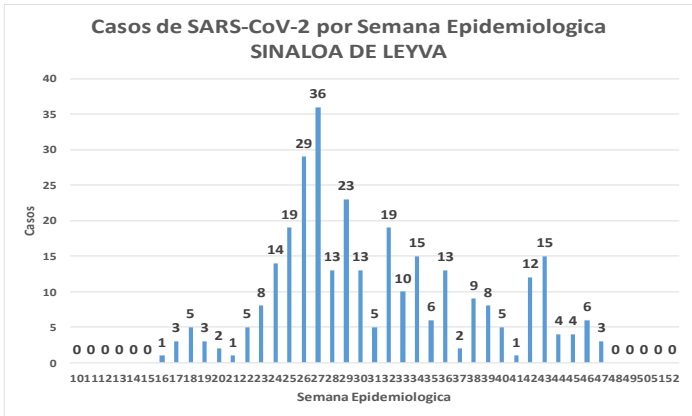
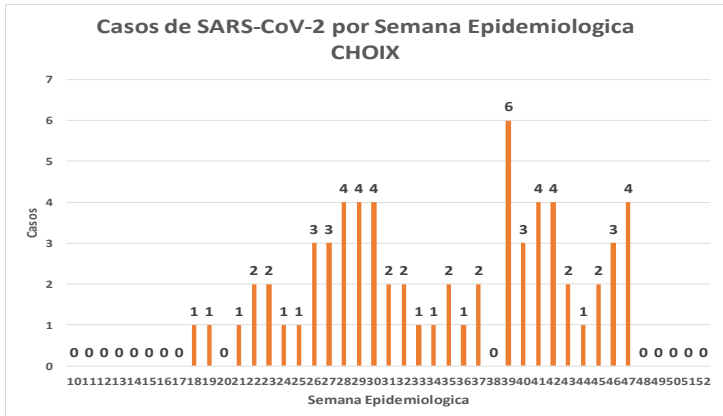


COVID-19 Sinaloa: Comportamiento COVID-19 por Municipio.



SALUD
SECRETARÍA DE SALUD

NUEVA NORMALIDAD



Fuente: Plataforma Nacional SISVER, Preliminar al Corte. Acumulados al 22/nov/2020 corte de información 12:00 am, Dr. José P. Güémez A.

COVID-19 Sinaloa: Total de registros con toma de muestras en Plataforma SISVER.

DATOS TOTALES DE REGISTROS EN PLATAFORMA SISVER

SINALOA: SOSPECHOSOS POR SECTOR

INSTITUCION	NO ADECUADO	RECHAZADA	NO RECIBIDA	SOSPECHOSOS	TOTAL CON MUESTRA	% SOSPECHOSOS
IMSS	0	364	62	20,570	20,996	44.8%
IMSS-OPORTUNIDADES	0	18	0	530	548	1.2%
ISSSTE	5	72	20	3,302	3,399	7.3%
PRIVADA	7	41	57	1,227	1,332	2.8%
SEDENA	0	8	2	313	323	0.7%
SEMAR	3	12	3	316	334	0.7%
SSA	116	309	31	18,129	18,585	39.7%
PEMEX	0	0	0	6	6	0.0%
ESTATAL	5	10	2	988	1,005	2.1%
MUNICIPAL	2	1	0	325	328	0.7%
TOTAL	138	835	177	45,706	46,856	100.0%

0.3% 1.8% 0.4% 97.5% 100.0%

46,856 SOSPECHOSOS **23,333** CONFIRMADOS **49.8%**

0.5%	244	DE LOS REGISTROS SIN RESULTADO TIENEN UNA FECHA DE RECEPCION EN LABORATORIO
2.6%	1,202	SIN RECEPCION EN LABORATORIO Y SIN RESULTADO
3.1%	1,453	SIN REGISTRO DE RECEPCION EN LABORATORIO
0.3%	138	NO ADECUADAS
1.8%	835	RECHAZADAS
0.4%	177	NO RECIBIDAS
	81	TIENEN MAS DE 72 HORAS DE RECEPCION EN EL LABORATORIO
	64	CORRESPONDEN A REGISTROS CON MAS DE 7 DIAS DE TRANSITO

79.0%

RESULTADO DEFINITIVO EN PLATAFORMA SISVER	
SARS-CoV-2	23,333
NEGATIVO	20,687
NO RECIBIDA	177
INF AH1N1 PMD	98
RECHAZADA	835
B	65
A H3	20
METAPNEUMOVIRUS	9
ENTEROV//RHINOVIRUS	25
CORONA OC43	2
NO ADECUADO	138
INF A	7
CORONA 229E	1
CORONA NL63	1
CORONA HKU1	1
VSR	2
ADENOVIRUS	1
PARAINFLUENZA 3	1
NO SUBTIPIFICADO	0

NUEVA NORMALIDAD



COVID-19 Sinaloa: Total de registros con toma de muestras en Plataforma SISVER.



INFORMACION AL DIA : domingo, 22 de noviembre de 2020

SE TOMO MUESTRA PERO SIN RECEPCION EN LABORATORIO

Municipios	IMSS	IMSS- OPORTUN IDADES	ISSSTE	PRIVADA	SEDENA	SEMAR	SSA	PEMEX	ESTATAL	MUNICIPAL	TOTAL
AHOME	77	2	4	15	0	1	23	0	0	0	122
CHOIX	2	0	0	1	0	0	3	0	0	0	6
EL FUERTE	4	3	0	3	0	0	3	0	0	0	13
GUASAVE	84	0	4	12	0	0	42	0	0	0	142
SINALOA	4	0	3	1	0	0	15	0	0	0	23
ANGOSTURA	1	0	5	6	0	0	0	0	0	0	12
MOCORITO	0	0	4	0	0	0	0	0	2	0	6
SALVADOR ALVARADO	4	0	5	1	0	0	3	0	0	0	13
BADIRAGUATO	0	0	4	1	0	0	4	0	1	0	10
CULIACAN	98	1	679	34	2	0	76	0	7	0	897
NAVOLATO	13	0	22	0	0	0	2	0	0	0	37
COSALA	0	0	2	0	0	0	1	0	0	0	3
ELOTA	0	0	8	0	0	0	0	0	0	0	8
SAN IGNACIO	0	0	1	0	0	0	3	0	0	0	4
CONCORDIA	0	0	0	0	1	0	0	0	0	0	1
ESCUINAPA	0	0	1	0	0	0	5	0	0	0	6
MAZATLAN	27	6	1	34	14	3	21	0	0	0	106
ROSARIO	0	0	0	3	0	0	1	0	0	0	4
Total	314	12	743	111	17	4	202	0	10	0	1,413
Otro Estado	4	0	5	3	1	0	27	0	0	0	40

Municipios	REGISTROS SIN RESULTADO Y TIENEN FECHA DE RECEPCION EN LABORATORIO	TIENEN MAS DE 72 HORAS DE RECEPCION EN EL LABORATORIO Y SIN RESULTADO
AHOME	22	5
CHOIX	3	1
EL FUERTE	3	1
GUASAVE	40	3
SINALOA	15	0
ANGOSTURA	0	0
MOCORITO	2	0
SALVADOR ALVARADO	3	1
BADIRAGUATO	5	1
CULIACAN	119	55
NAVOLATO	3	1
COSALA	1	1
ELOTA	0	0
SAN IGNACIO	1	1
CONCORDIA	0	0
ESCUINAPA	0	0
MAZATLAN	22	8
ROSARIO	0	0
Total	239	78
Otro Estado	5	3

COVID-19 Sinaloa: Unidades de Salud con retraso en Dictaminación ó Confirmación de Defunciones Sospechosas a COVID-19 en Plataforma SISVER.



Información al día: domingo, 22 de noviembre de 2020	
UNIDAD MEDICA	DEFUNCIONES PENDIENTES DE CONFIRMAR
HGR 1 CULIACAN	168
HGZMF 3 MAZATLAN	111
HGZMF 32 GUASAVE	44
LOS MOCHIS	32
CLINICA HOSPITAL CULIACAN S. A. DE C. V.	31
DR. M.CARDENAS DE LA VEGA	49
HOSPITAL CIVIL DE CULIACAN	10
HGSMF 30 GUAMUCHIL	13
HOSPITAL GENERAL LOS MOCHIS	0
HGZ 49 LOS MOCHIS	8
HOSPITAL MILITAR REGIONAL DE MAZATLAN, SIN.	8
HGZMF 28 COSTA RICA	5
HOSPITAL GENERAL CULIACAN	4
OPERADORA NUEVA CLINICA SANTA MARIA S.A DE C.V	3
MAZATLAN	5
CLINICA HOSPITAL MARIA DEL MAR	3
UMFH 22 EL DORADO	2
UMF 36 CULIACAN	2
UMF 56 PRADOS	2
UMF 35 CULIACAN	1
UMF 55 CULIACAN	1
HR FUERTE, EL	1
HOSPITAL ANGELES CULIACAN	1
UMF 46 CULIACAN	1
UMFH 11 VILLA JUAREZ	1
SANATORIO CEMSI CHAPULTEPEC	0
HOSPITAL MARINA MAZATLAN	0
HOSPITAL GENERAL ESCUINAPA	1
HGSMF 4 NAVOLATO	1
HR VILLA UNION	1
	509

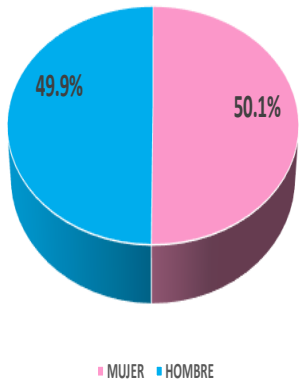
COVID-19, SINALOA: DEFUNCIONES POR ASOCIACION Y DICTAMINACION CLINICA EPIDEMIOLOGICA

CLASIFICACION FINAL DEFUNCIONES	Información hasta: 22/11/2020			TOTAL FINAL
	TOMA DE MUESTRA		TOTAL	
	SI	NO		
CONFIRMADO POR LABORATORIO	3763	0	3,763	3,856
CONFIRMADO POR ASOCIACIÓN	14	38	52	
CONFIRMADO POR DICTAMINACIÓN	1	40	41	
INVALIDO	4	0	4	622
NO REALIZADO	103	0	103	
SOSPECHOSO	74	441	515	
NEGATIVO	1058	0	1,058	1,058
TOTAL GENERAL	5,017	519	5,536	5,536

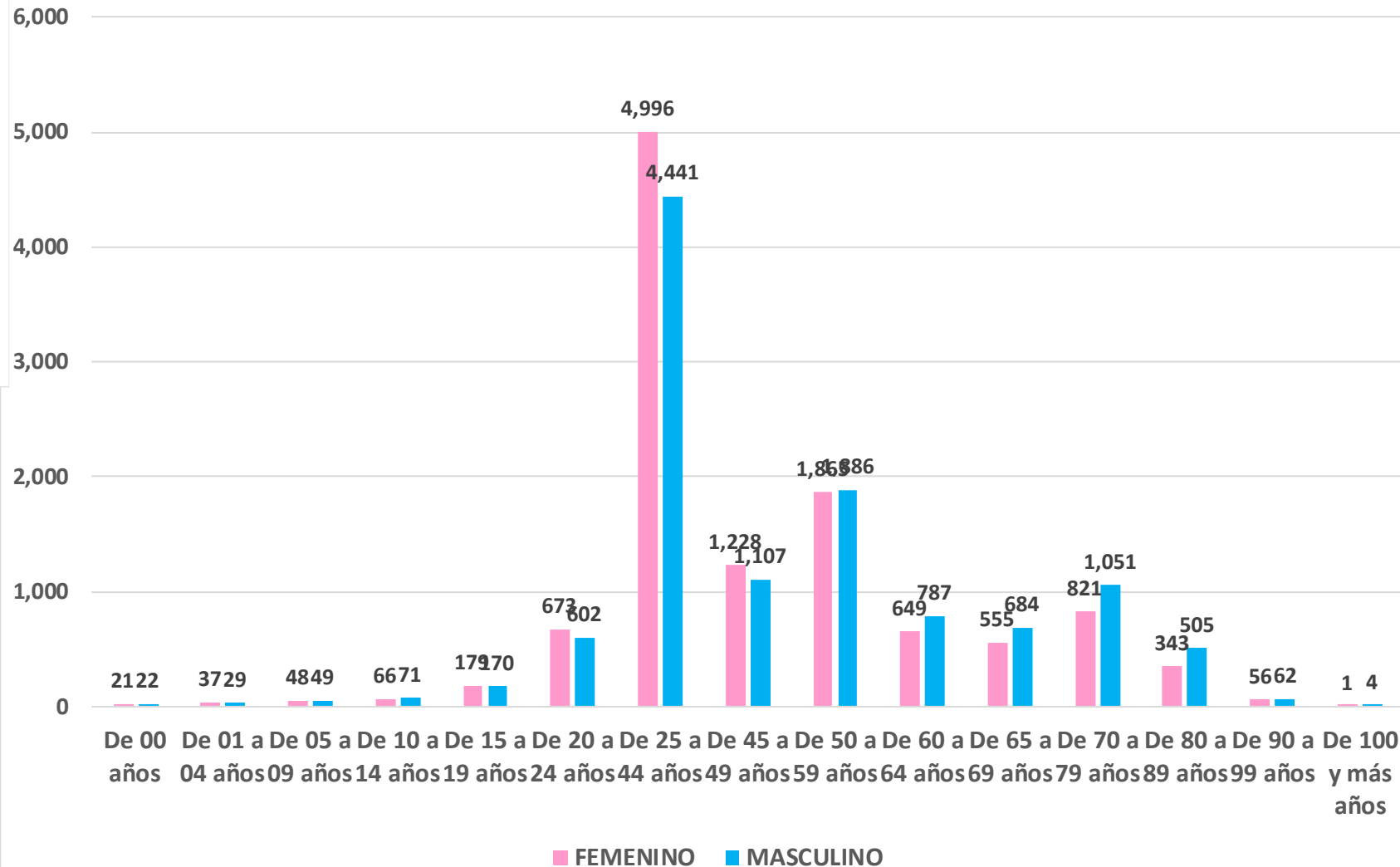
COVID-19 Sinaloa: Casos confirmados por edad

y sexo

CASOS CONFIRMADOS SEGÚN SEXO



Casos Confirmados COVID-19, por Edad y Sexo



NUEVA NORMALIDAD

23,008

Confirmados acumulados



COVID-19 Sinaloa: Casos confirmados por edad

y sexo



GRUPOS DE EDAD NOTIFICADOS EN PLATAFORMA POR COVID-19, SINALOA

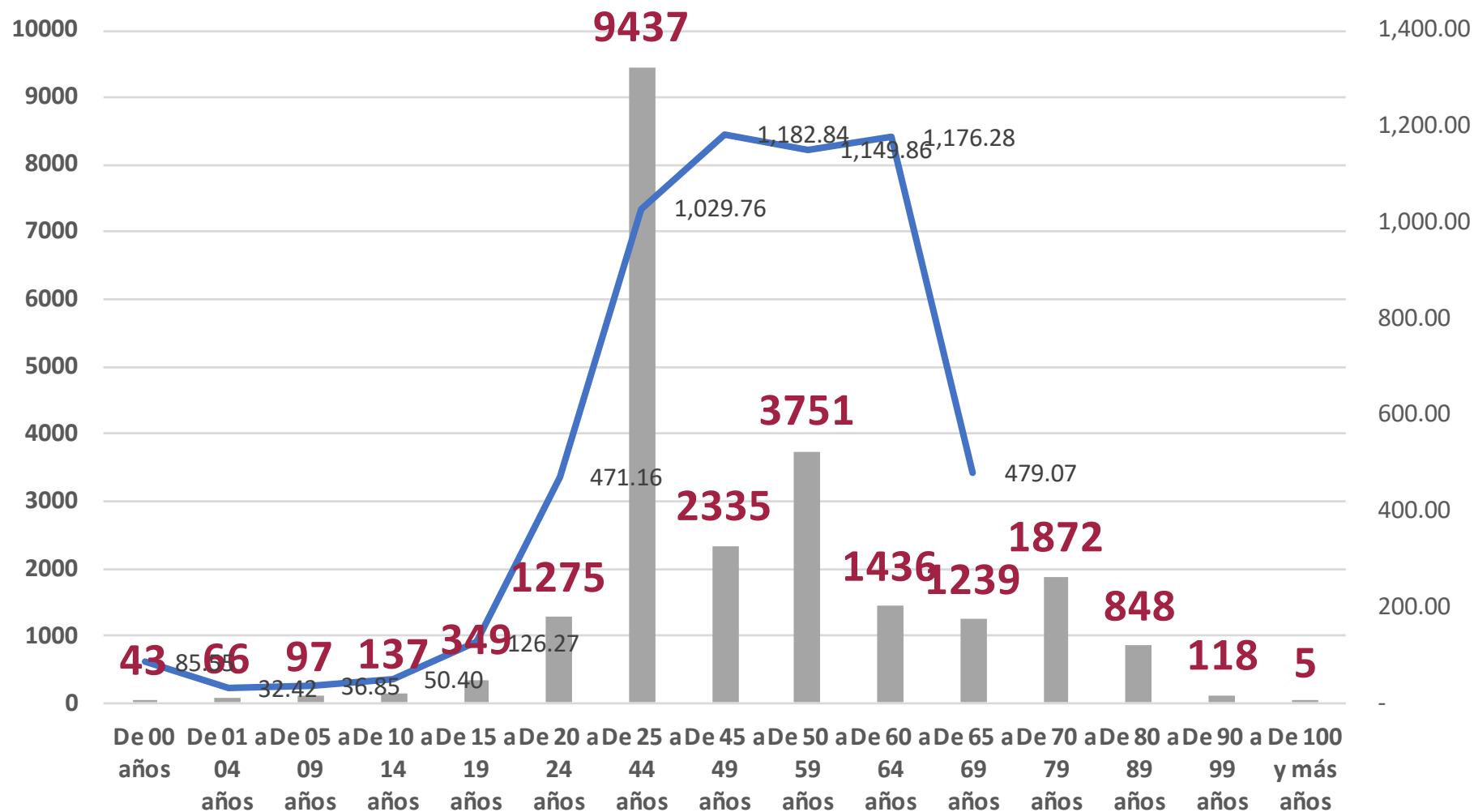
Grupo de Edad	Sospechosos	%	CASOS (+) COVID-19	%	Defuncion	Letalidad	Hosp-COVID-19	Indice de Hospitalizacion	Tasa de Incidencia
De 00 años	306	0.59%	43	0.2%	1	2.3%	21	48.8%	85.6
De 01 a 04 años	395	0.8%	66	0.3%	1	1.5%	19	28.8%	32.4
De 05 a 09 años	425	0.83%	97	0.4%	3	3.1%	21	21.6%	36.8
De 10 a 14 años	542	1.1%	137	0.6%	4	2.9%	17	12.4%	50.4
De 15 a 19 años	1,172	2.28%	349	1.5%	4	1.1%	39	11.2%	126.3
De 20 a 24 años	3,550	6.9%	1,275	5.5%	14	1.1%	81	6.4%	471.2
De 25 a 44 años	22,192	43.12%	9,437	41.0%	230	2.4%	1,120	11.9%	1,029.8
De 45 a 49 años	5,106	9.9%	2,335	10.1%	225	9.6%	587	25.1%	1,182.8
De 50 a 59 años	7,722	15.00%	3,751	16.3%	684	18.2%	1,571	41.9%	1,149.9
De 60 a 64 años	2,673	5.2%	1,436	6.2%	478	33.3%	879	61.2%	1,176.3
De 65 a 69 años	2,199	4.27%	1,239	5.4%	519	41.9%	896	72.3%	479.1
De 70 a 79 años	3,346	6.5%	1,872	8.1%	1,008	53.8%	1,527	81.6%	
De 80 a 89 años	1,588	3.09%	848	3.7%	520	61.3%	723	85.3%	
De 90 a 99 años	245	0.5%	118	0.5%	72	61.0%	96	81.4%	
De 100 y más años	9	0.02%	5	0.0%	0	0.0%	2	40.0%	
Total general	51,470	100.0%	23,008	100.0%	3,763	16.4%	7,599	33.0%	728.9

NUEVA NORMALIDAD

Tasa de Letalidad Estatal
16.4%



Casos Notificados y Confirmados en el Estado de Sinaloa por Grupo de Edad en Plataforma COVID-19



NUEVA NORMALIDAD

Tasa de Incidencia Estatal
728.87
Por 100 mil habt.

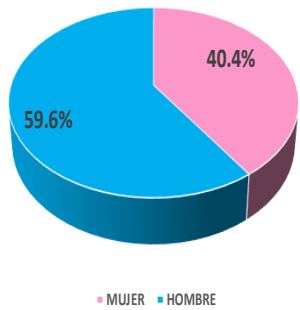


COVID-19 Sinaloa: Defunciones acumuladas por edad y sexo

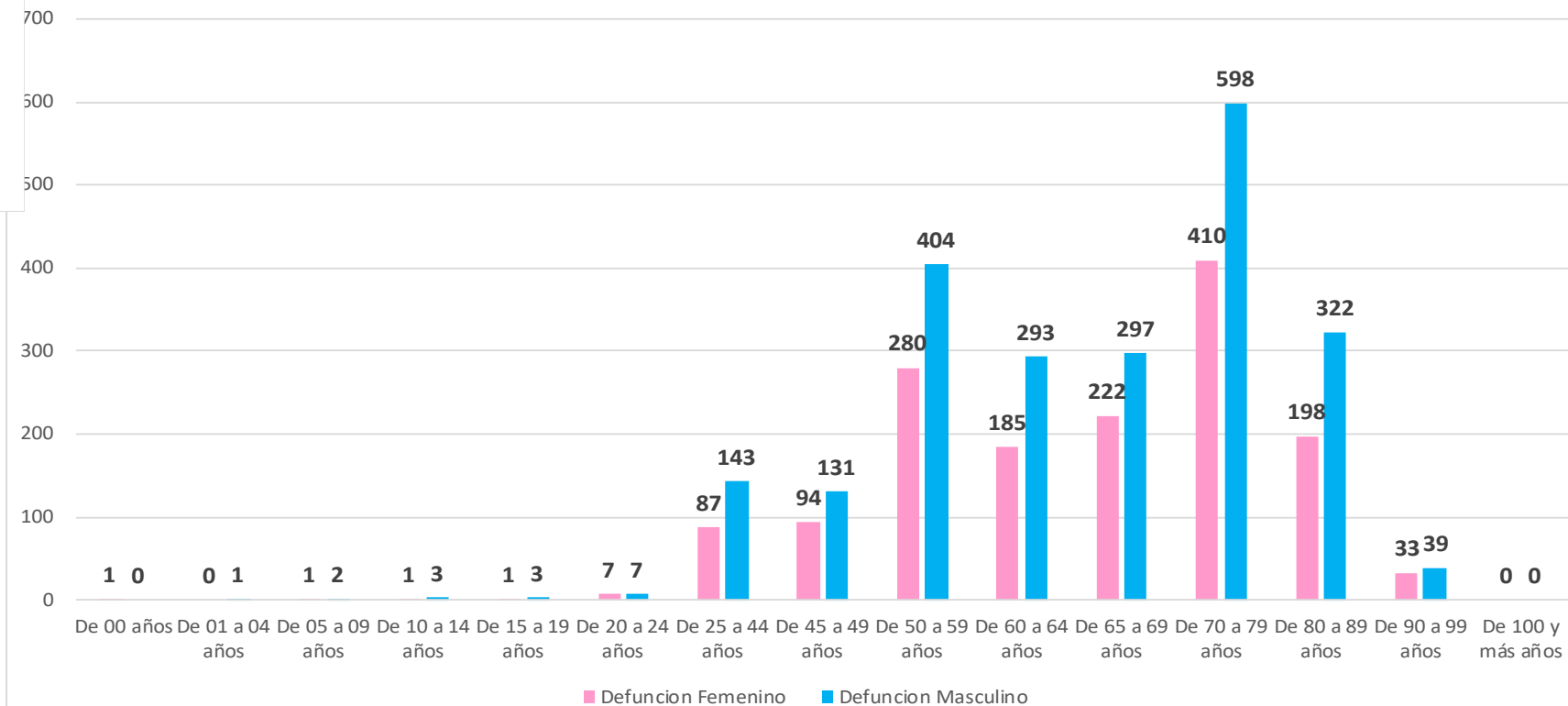
Mediana de edad: **67** años

NUEVA
NORMALIDAD

DEFUNCIONES CONFIRMADAS SEGÚN SEXO



DEFUNCIONES DE CASOS CONFIRMADOS COVID-19, POR EDAD Y SEXO



3,763

Defunciones



COVID-19 Sinaloa:

Defunciones acumuladas

por comorbilidad

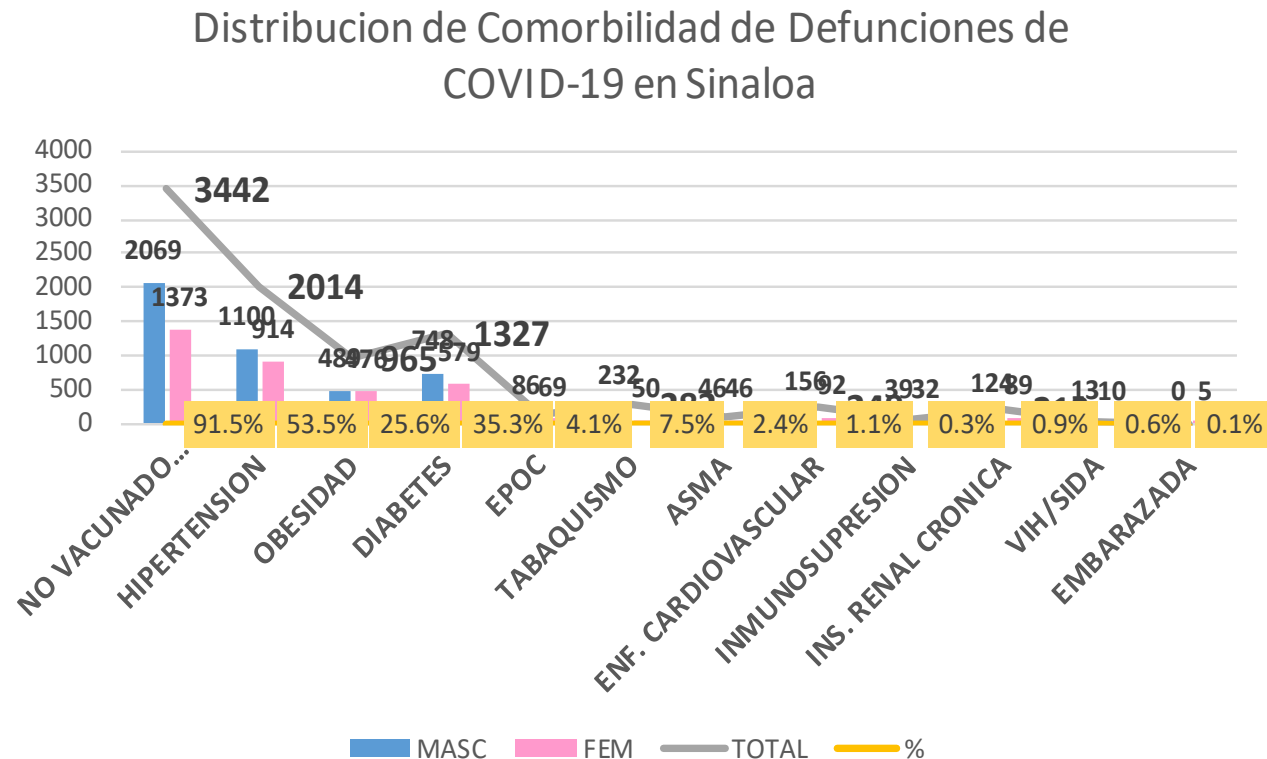
NUEVA
NORMALIDAD

3,763

Defunciones



DEFUNCIONES				
3763	2243	1520		
COMORBILIDAD	MASC	FEM	TOTAL	%
NO VACUNADO (Influenza)	2069	1373	3442	91.5%
HIPERTENSION	1100	914	2014	53.5%
OBESIDAD	489	476	965	25.6%
DIABETES	748	579	1327	35.3%
EPOC	86	69	155	4.1%
TABAQUISMO	232	50	282	7.5%
ASMA	46	46	92	2.4%
ENF. CARDIOVASCULAR	156	92	248	1.1%
INMUNOSUPRESION	39	32	71	0.3%
INS. RENAL CRONICA	124	89	213	0.9%
VIH/SIDA	13	10	23	0.6%
EMBARAZADA	0	5	5	0.1%



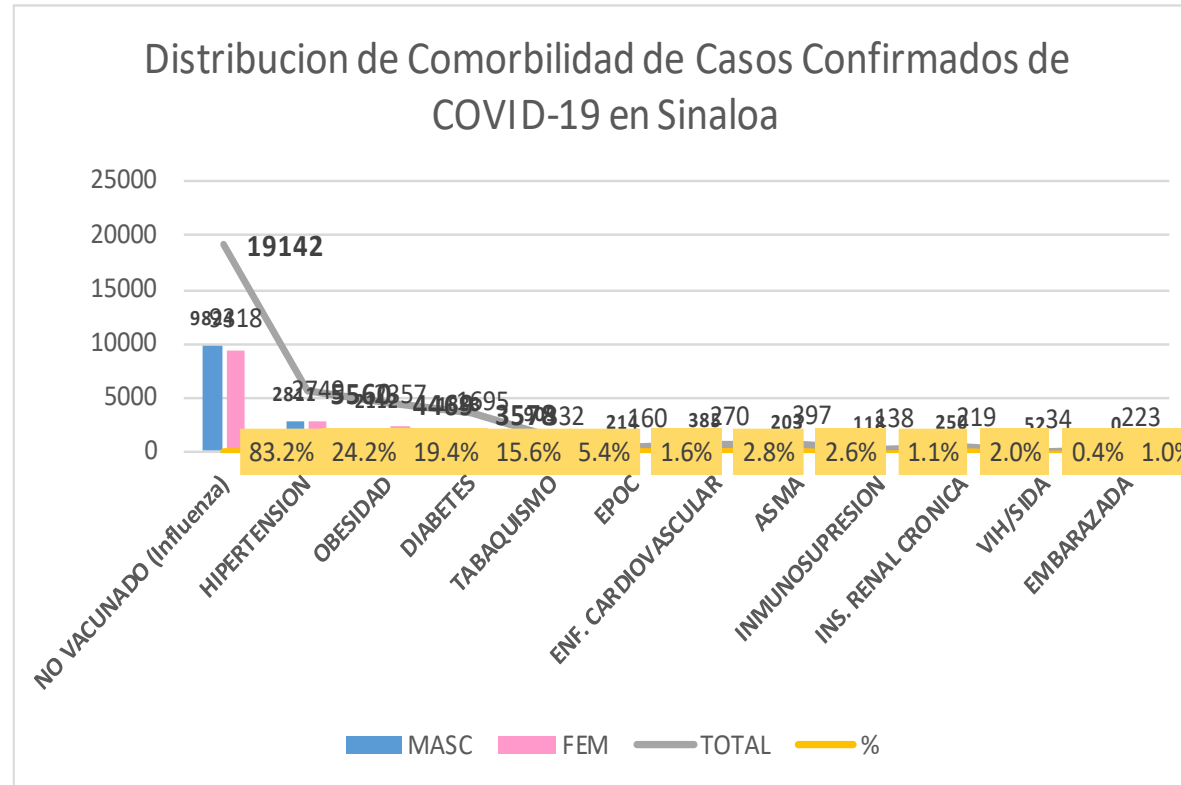
COVID-19 Sinaloa:

Casos Confirmados

por comorbilidad



CASOS CONFIRMADOS				
	23007	11470	11537	
COMORBILIDAD	MASC	FEM	TOTAL	%
NO VACUNADO (Influenza)	9824	9318	19142	83.2%
HIPERTENSION	2811	2749	5560	24.2%
OBESIDAD	2112	2357	4469	19.4%
DIABETES	1883	1695	3578	15.6%
TABAQUISMO	909	332	1241	5.4%
EPOC	214	160	374	1.6%
ENF. CARDIOVASCULAR	385	270	655	2.8%
ASMA	203	397	600	2.6%
INMUNOSUPRESION	118	138	256	1.1%
INS. RENAL CRONICA	250	219	469	2.0%
VIH/SIDA	52	34	86	0.4%
EMBARAZADA	0	223	223	1.0%



NUEVA NORMALIDAD

Confirmados acumulados
23,008



COVID-19 Sinaloa:

Confirmados y Defunciones acumuladas por Institución

NUEVA NORMALIDAD

3,763

Defunciones



CONFIRMADOS POR INSTITUCION EN PLATAFORMA POR COVID-19, SINALOA

Institucion	Notificados	Confirmados	%	Defunciones
SSA	19,198	8,225	35.7%	785
IMSS	24,418	11,226	48.8%	2,135
IMSS_PR	569	274	1.2%	33
ISSSTE	3,561	1,606	7.0%	532
PEMEX	0	0	0.0%	0
Privados	1,499	493	2.1%	72
SEDENA	411	201	0.9%	34
SEMAR	453	177	0.8%	29
Servicios Estatales	1,034	598	2.6%	128
Servicios Municipales	327	208	0.9%	15
Universitarios	0	0	0.0%	0
Cruz Roja	0	0	0.0%	0
DIF	0	0	0.0%	0
Total	51,470	23,008	100.0%	3,763

CLASIFICACION DE DEFUNCIONES CONFIRMADAS, NEGATIVAS Y SOSPECHOSAS EN PLATAFORMA COVID-19, SINALOA, AL DIA DE HOY:

Institucion	Defunciones Positivas a COVID-19	Defunciones NEGATIVAS a COVID-19	Defunciones SOSPECHOSAS a COVID-19***
SSA	785	174	5
IMSS	2,135	701	361
IMSS_PR	33	14	2
ISSSTE	532	110	86
PEMEX	0	0	0
Privados	72	8	43
SEDENA	34	8	8
SEMAR	29	4	0
Servicios Estatales	128	19	10
Servicios Municipales	15	0	0
Universitarios	0	0	0
Cruz Roja	0	0	0
DIF	0	0	0
Total	3,763	1,038	515

*** PENDIENTES DE DICTAMINAR

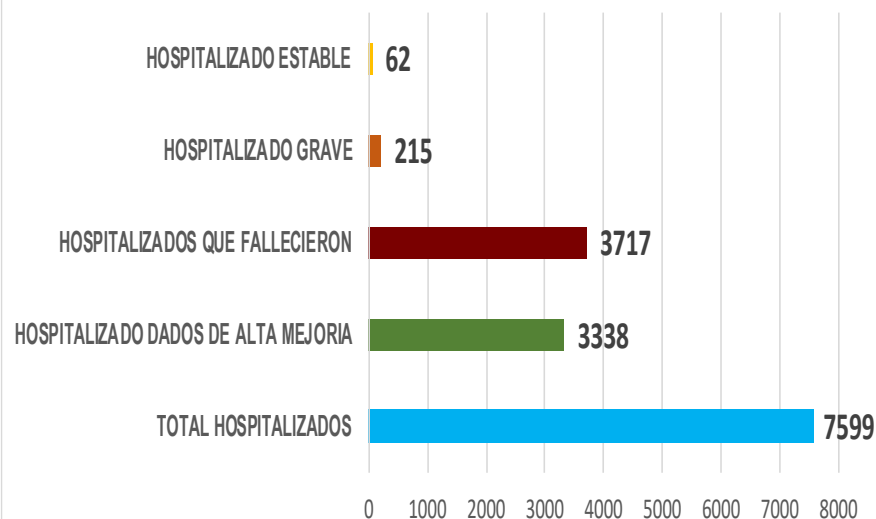
COVID-19 Sinaloa: Tipo de Paciente por Evolución Hospitalaria

TIPO DE PACIENTE REG. CONFIRMADO POR COVID-19, SINALOA		
TIPO DE PACIENTE CONFIRMADO POR COVID-19, SINALOA POR EVOLUCION DE GRAVEDAD AL 22/nov/2020		
EVOLUCION HOSPITALARIA	Casos	%
AMBULATORIO	15409	67.0%
HOSPITALIZADO	7599	33.0%
	23008	100.0%

TIPO DE PACIENTE HOSPITALIZADOS Y CONFIRMADO POR COVID-19, SINALOA		
TOTAL HOSPITALIZADOS	7599	%
HOSPITALIZADO DADOS DE ALTA MEJORIA	3338	43.9%
HOSPITALIZADOS QUE FALLECIERON	3717	48.9%
HOSPITALIZADO GRAVE	215	2.8%
HOSPITALIZADO ESTABLE	62	0.8%



Tipo de paciente Hospitalizado y Confirmado por COVID-19



Casos Hospitalizados Intubados y Positivos a SARS-Cov-2

Total de Casos Intubados	1300	100.0%
Total de Intubados No Grave	1	0.1%
Total de Intubados Grave	24	1.8%
Total de Intubados con Alta Mejoria	205	15.8%
Total de Intubados Fallecidos	1051	80.8%
Total de Intubados Alta Traslado	10	0.8%



COVID-19 Sinaloa:

Casos confirmados y Defunciones por Ocupación



NUEVA
NORMALIDAD

3,763

Defunciones

Confirmados
acumulados

23,008



DEFUNCIONES EN PERSONAL DE LA SALUD POR GRUPO DE EDAD CON SARS-Cov2							
DEFUNCIONES POR GRUPO DE EDAD CON SARS-Cov2	MEDICOS	ENFERMERAS	OTROS TRABAJADORES DE LA SALUD	LABORATORISTAS	DENTISTAS	Total	%
De 20 a 24 años	0	0	0	0	0	0	0.0%
De 25 a 44 años	5	3	0	0	0	8	13.3%
De 45 a 49 años	3	1	1	0	0	5	8.3%
De 50 a 59 años	6	4	6	1	0	17	28.3%
De 60 a 64 años	9	1	0	0	0	10	16.7%
De 65 a 69 años	7	0	3	0	1	11	18.3%
De 70 a 79 años	4	0	2	0	0	6	10.0%
De 80 a 89 años	1	1	1	0	0	3	5.0%
De 90 a 99 años	0	0	0	0	0	0	0.0%
De 100 y más años	0	0	0	0	0	0	0.0%
Total general	35	10	13	1	1	60	100.0%

58.3% 16.7% 21.7% 1.7% 1.7% 100.0%

16.4%

OCUPACIÓN	ESTATAL	
	CASOS CONFIRMADOS COVID-19	DEFUNCIONES COVID-19 ESTATAL
OTROS TRABAJADORES DE LA SALUD	1314	13
MEDICOS	1267	35
ENFERMERAS	1926	10
DENTISTAS	55	1
LABORATORISTAS	113	1
OTROS PROFESIONISTAS	518	31
ESTUDIANTES	734	16
JUBILADO / PENSIONADO	1805	908
GERENTES O PROPIETARIOS DE EMPRESAS O NEGOCIOS	98	15
HOGAR	3584	1094
COMERCIANTES DE MERCADOS FIJOS O AMBULANTES	362	74
CHOFERES	189	40
MAESTROS	317	30
CAMPESINOS	242	83
OBREROS	147	36
OTROS	2879	422
DESEMPLEADOS	1326	466
EMPLEADOS	6131	488

23007

3763

COVID-19 Sinaloa:

Casos confirmados en personal de la salud por Municipio



CASOS CONFIRMADOS SARS-Cov2 EN PERSONAL DE LA SALUD POR MUNICIPIO							
Municipios	MEDICOS	ENFERMERAS	OTROS TRABAJADORES DE LA SALUD	LABORATORISTAS	DENTISTAS	Total	%
AHOME	213	356	267	22	4	862	18.4%
CHOIX	4	4	5	0	0	13	0.3%
EL FUERTE	10	24	17	2	0	53	1.1%
GUASAVE	103	211	97	11	3	425	9.1%
SINALOA	9	15	6	1	0	31	0.7%
ANGOSTURA	11	16	1	2	0	30	0.6%
MOCORITO	3	4	1	0	0	8	0.2%
SALVADOR ALVARADO	47	59	22	3	0	131	2.8%
BADIRAGUATO	2	2	1	0	0	5	0.1%
CULIACÁN	595	763	590	46	34	2028	43.3%
NAVOLATO	21	94	35	1	2	153	3.3%
COSALÁ	8	4	2	0	1	15	0.3%
ELOTA	4	2	2	0	0	8	0.2%
SAN IGNACIO	0	0	0	0	0	0	0.0%
CONCORDIA	2	2	1	0	0	5	0.1%
ESCUINAPA	23	51	24	1	1	100	2.1%
MAZATLÁN	201	311	240	24	10	786	16.8%
ROSARIO	6	8	2	0	0	16	0.3%
Total	1262	1926	1313	113	55	4669	99.7%
Otro Estado	8	2	2	0	0	12	0.3%

NUEVA NORMALIDAD

3,763

Defunciones

Confirmados acumulados
23,008



COVID-19 Sinaloa:

Casos confirmados en personal de la salud por Municipio



NUEVA NORMALIDAD

SARS-CoV-2 POR INSTITUCION Y PERSONAL DE LA SALUD	MEDICOS	ENFERMERAS	OTROS TRABAJADORES DE LA SALUD	LABORATORISTAS	DENTISTAS	TOTAL
SSA	506	626	463	36	37	1,668
IMSS	520	996	701	55	11	2,283
IMSS-OPORTUNIDADES	34	31	22	2	1	90
SEDENA	2	4	6	1	0	13
ISSSTE	90	177	67	10	4	348
SEMAR	7	18	5	2	2	34
MUNICIPAL	13	11	12	0	0	36
HOSPITAL MARGARITA MAZA DE JUAREZ	13	11	12	0	0	36
ESTATAL	60	43	24	2	0	129
HOSPITAL CIVIL DE CULIACAN	60	43	24	2	0	129
PRIVADA	35	21	14	5	0	75
CLINICA HOSPITAL CULIACAN S. A. DE C. V.	1	0	0	0	0	1
HOSPITAL MARINA MAZATLAN	4	12	12	4	0	32
HOSPITAL ANGELES CULIACAN	5	1	1	0	0	7
MEDICA DE LA CIUDAD	4	1	0	0	0	5
Total	1,267	1,927	1,314	113	55	4,676

SARS-CoV-2 POR INSTITUCION Y PERSONAL DE LA SALUD	MEDICOS	ENFERMERAS	OTROS TRABAJADORES DE LA SALUD	LABORATORISTAS	DENTISTAS	TOTAL
SSA	39.9%	32.5%	35.2%	31.9%	67.3%	35.7%
IMSS	41.0%	51.7%	53.3%	48.7%	20.0%	48.8%
IMSS-OPORTUNIDADES	2.7%	1.6%	1.7%	1.8%	1.8%	1.9%
SEDENA	0.2%	0.2%	0.5%	0.9%	0.0%	0.3%
ISSSTE	7.1%	9.2%	5.1%	8.8%	7.3%	7.4%
SEMAR	0.6%	0.9%	0.4%	1.8%	3.6%	0.7%
MUNICIPAL	1.0%	0.6%	0.9%	0.0%	0.0%	0.8%
HOSPITAL MARGARITA MAZA DE JUAREZ	1.0%	0.6%	0.9%	0.0%	0.0%	0.8%
ESTATAL	4.7%	2.2%	1.8%	1.8%	0.0%	2.8%
HOSPITAL CIVIL DE CULIACAN	4.7%	2.2%	1.8%	1.8%	0.0%	2.8%
PRIVADA	2.8%	1.1%	1.1%	4.4%	0.0%	1.6%
CLINICA HOSPITAL CULIACAN S. A. DE C. V.	0.1%	0.0%	0.0%	0.0%	0.0%	0.0%
HOSPITAL MARINA MAZATLAN	0.3%	0.6%	0.9%	3.5%	0.0%	0.7%
HOSPITAL ANGELES CULIACAN	0.4%	0.1%	0.1%	0.0%	0.0%	0.1%
MEDICA DE LA CIUDAD	0.3%	0.1%	0.0%	0.0%	0.0%	0.1%
Total	100.0%	100.0%	100.0%	100.0%	100.0%	100.0%

CONFIRMADOS DEL AREA DE LA SALUD	Hasta el día de Hoy	DEFUNCION
MEDICOS	1,267	35
ENFERMERAS	1,927	10
OTROS TRABAJADORES DE LA SALUD	1,314	13
LABORATORISTAS	113	1
DENTISTAS	55	1
Total	4,676	60



COVID-19 Sinaloa:

Casos confirmados en personal de la salud por Institución y Grupo de Edad



CASOS CONFIRMADOS SARS-Cov2 EN PERSONAL DE LA SALUD POR INSTITUCION							
INSTITUCION	MEDICOS	ENFERMERAS	OTROS TRABAJADORES DE LA SALUD	LABORATORISTAS	DENTISTAS	Total	%
SSA	506	626	463	36	37	1668	35.7%
IMSS	520	995	701	55	11	2282	48.8%
IMSS_PR	34	31	22	2	1	90	1.9%
ISSSTE	90	177	67	10	4	348	7.4%
PEMEX	0	0	0	0	0	0	0.0%
Privados	35	21	14	5	0	75	1.6%
SEDENA	2	4	6	1	0	13	0.3%
SEMAR	7	18	5	2	2	34	0.7%
*Servicios	60	43	24	2	0	129	2.8%
**Servicios	13	11	12	0	0	36	0.8%
Universitar	0	0	0	0	0	0	0.0%
Cruz Roja	0	0	0	0	0	0	0.0%
DIF	0	0	0	0	0	0	0.0%
TOTAL	1267	1926	1314	113	55	4675	100.0%

*Servicios Estatales (Hosp. Civil Culiacan)

**Servicios Municipales (Hosp. Maza de Juarez Mazatlan)

CASOS CONFIRMADOS SARS-Cov2 EN PERSONAL DE LA SALUD POR GRUPO DE EDAD							
GRUPO DE EDAD EN PERSONAL DE LA SALUD CON COVID-19	MEDICOS	ENFERMERAS	OTROS TRABAJADORES DE LA SALUD	LABORATORISTAS	DENTISTAS	Total	%
De 20 a 24 años	73	99	73	4	2	251	5.4%
De 25 a 44 años	789	1342	831	65	30	3057	65.4%
De 45 a 49 años	121	251	182	14	7	575	12.3%
De 50 a 59 años	167	210	184	24	12	597	12.8%
De 60 a 64 años	73	15	20	5	2	115	2.5%
De 65 a 69 años	30	5	11	0	2	48	1.0%
De 70 a 79 años	10	3	10	0	0	23	0.5%
De 80 a 89 años	4	1	1	1	0	7	0.1%
De 90 a 99 años	0	1	0	0	0	1	0.0%
De 100 y más años	0	0	0	0	0	0	0.0%
Total general	1267	1927	1312	113	55	4674	100.0%

NUEVA NORMALIDAD

3,763

Defunciones

Confirmados acumulados

23,008





SERVICIOS DE SALUD DE SINALOA

SUBDIRECCIÓN DE VIGILANCIA EPIDEMIOLÓGICA

Situación de la Notificación de Casos y Defunciones en las Diferentes Unidades de Salud

CLUES	INSTIT	NOMBRE DE LA UNIDAD	Notificados	Confirmados	Defunciones Positivas a Sars-CoV-2
SLSSA000024	SSA	HOSPITAL GENERAL LOS MOCHIS	1143	581	211
SLSSA000963	SSA	HOSPITAL INTEGRAL CHOIX	14	7	0
SLSSA002573	SSA	HOSPITAL INTEGRAL VALLE DEL CARRIZO	0	0	0
SLSSA001255	SSA	HOSPITAL GENERAL GUASAVE	425	272	90
SLSSA002136	SSA	HOSPITAL INTEGRAL DE SINALOA DE LEYVA	0	0	0
SLSSA000193	SSA	HOSPITAL INTEGRAL ANGOSTURA	26	19	0
SLSSA001716	SSA	HOSPITAL INTEGRAL MOCORITO	35	16	1
SLSSA018113	SSA	HOSPITAL GENERAL DE GUAMUCHIL	590	332	57
SLSSA000246	SSA	HOSPITAL INTEGRAL BADIRAGUATO	252	110	0
SLSSA000666	SSA	HOSPITAL GENERAL CULIACÁN	2127	877	247
SLSSA002491	SSA	HOSPITAL INTEGRAL NAVOLATO	97	36	0
SLSSA017582	SSA	HOSPITAL INTEGRAL VALLE DE SAN LORENZO	2	0	0
SLSSA018265	SSA	HOSPITAL GENERAL EL DORADO	239	76	2
SLSSA000572	SSA	HOSPITAL INTEGRAL COSALA	196	55	1
SLSSA017570	SSA	HOSPITAL INTEGRAL SAN IGNACIO	1	0	0
SLSSA017594	SSA	HOSPITAL GENERAL LA CRUZ	24	6	0
SLSSA000473	SSA	HOSPITAL INTEGRAL CONCORDIA	27	14	1
SLSSA001873	SSA	HOSPITAL INTEGRAL DE EL ROSARIO	159	80	2
SLSSA002585	SSA	HOSPITAL GENERAL DE MAZATLÁN	594	381	142
SLSSA018253	SSA	HOSPITAL GENERAL ESCUINAPA	421	231	24

TOTAL DE CASOS COVID-19 NOTIFICADOS EN MPIO. DE CULIACAN				13597	5817	1526
MUNICIPIO	CLUES	INSTIT	NOMBRE DE LA UNIDAD	Notificados	Confirmados	Defunciones (Positivas a SARS-CoV-2)
CULIACÁN	SLIMS000131	IMSS	HGR 1 CULIACÁN	4724	2303	766
CULIACÁN	SLIMS000184	IMSS	HGZMF 28 COSTA RICA	827	299	57
CULIACÁN	SLIST000073	ISSSTE	C.M.F. CULIACAN	2	0	0
CULIACÁN	SLIST000085	ISSSTE	DR. MANUEL CARDENAS DE LA VEGA	2507	1028	301
CULIACÁN	SLSME000016	SME	HOSPITAL CIVIL DE CULIACÁN	1036	599	128
CULIACÁN	SLSMP000365	SMP	CLÍNICA DE REHABILITACIÓN Y ESPECIALIDADES	43	21	1
CULIACÁN	SLSMP000370	SMP	CLÍNICA HOSPITAL CULIACÁN S. A. DE C. V.	257	15	8
CULIACÁN	SLSMP000394	SMP	SANATORIO CEMSI CHAPULTEPEC	50	3	1
CULIACÁN	SLSMP000411	SMP	SANATORIO BATIZ RAMOS	3	1	0
CULIACÁN	SLSMP000440	SMP	OPERADORA NUEVA CLÍNICA SANTA MARÍA S.A DE	84	6	3
CULIACÁN	SLSMP000534	SMP	HOSPITAL ÁNGELES CULIACÁN	664	247	0
CULIACÁN	SLSSA017606	SSA	HOSPITAL DE LA MUJER	319	79	1
CULIACÁN	SLSSA018265	SSA	HOSPITAL GENERAL EL DORADO	239	76	2
CULIACÁN	SLSME000021	SME	-HOSPITAL PEDIATRICO	6	2	0
CULIACÁN	SLSSA002556	SSA	HOSPITAL PEDIATRICO DE SINALOA	631	208	4
CULIACÁN	SLSMP002815	SMP	MEDICA DE LA CIUDAD	78	53	7
CULIACÁN	SLSSA000666	SSA	HOSPITAL GENERAL CULIACÁN	2127	877	247



SERVICIOS DE SALUD DE SINALOA

SUBDIRECCIÓN DE VIGILANCIA EPIDEMIOLÓGICA

Situación de la OCUPACION HOSPITALARIA en los Municipios

Municipios	CAMAS COVID	Casos Acumulados	Defunciones Acumuladas	Hospitalizados Según Plataforma SISVER	PORCENTAJE DE OCUPACION HOSPITALARIA -SINALOA-																		
					01-nov-20	02-nov-20	03-nov-20	04-nov-20	05-nov-20	06-nov-20	07-nov-20	08-nov-20	09-nov-20	10-nov-20	11-nov-20	12-nov-20	13-nov-20	14-nov-20	15-nov-20	16-nov-20	17-nov-20	18-nov-20	19-nov-20
AHOME	194	3,076	712	1,282	27%	25%	25%	23%	23%	20%	21%	21%	20%	21%	18%	19%	19%	18%	18%	18%	18%	19%	
CHOIX	3	67	8	24	0%	0%	0%	0%	0%	0%	0%	0%	0%	0%	0%	0%	0%	0%	0%	0%	0%	0%	
EL FUERTE	10	298	79	146	0%	0%	0%	0%	0%	0%	0%	0%	0%	0%	0%	0%	0%	0%	0%	0%	0%	0%	
GUASAVE	180	3,128	442	897	10%	10%	10%	8%	8%	9%	9%	9%	8%	8%	10%	13%	13%	14%	13%	13%	13%	11%	
SINALOA	3	323	43	89	0%	0%	0%	0%	0%	0%	0%	0%	0%	0%	0%	0%	0%	0%	0%	0%	0%	0%	
ANGOSTURA	3	313	78	179	0%	0%	0%	0%	0%	0%	0%	0%	0%	0%	0%	0%	0%	0%	0%	0%	0%	0%	
MOCORITO	3	124	37	79	0%	0%	0%	0%	0%	0%	0%	0%	0%	0%	0%	0%	0%	0%	0%	0%	0%	0%	
SALVADOR ALVARADO	64	798	138	350	27%	28%	28%	22%	22%	16%	14%	14%	13%	11%	17%	16%	16%	19%	17%	17%	17%	14%	
BADIRAGUATO	3	140	15	27	0%	0%	0%	0%	0%	0%	0%	0%	0%	0%	0%	0%	0%	0%	0%	0%	0%	0%	
CULIACAN	519	9,568	1345	2,675	42%	41%	42%	38%	38%	38%	38%	38%	39%	39%	38%	37%	37%	37%	36%	36%	36%	31%	
NAVOLATO	15	706	130	248	0%	0%	0%	0%	0%	0%	0%	0%	0%	0%	0%	0%	0%	0%	0%	0%	0%	0%	
COSALA	3	69	4	11	0%	0%	0%	0%	0%	0%	0%	0%	0%	0%	0%	0%	0%	0%	0%	0%	0%	0%	
ELOTA	15	56	13	34	0%	0%	0%	0%	0%	0%	0%	0%	0%	0%	0%	0%	0%	0%	0%	0%	0%	0%	
SAN IGNACIO	3	48	12	20	0%	0%	0%	0%	0%	0%	0%	0%	0%	0%	0%	0%	0%	0%	0%	0%	0%	0%	
CONCORDIA	3	59	19	30	0%	0%	0%	0%	0%	0%	0%	0%	0%	0%	0%	0%	0%	0%	0%	0%	0%	0%	
ESCUINAPA	80	317	56	140	3%	3%	3%	3%	3%	3%	3%	3%	3%	3%	3%	4%	4%	4%	5%	5%	5%	4%	
MAZATLAN	313	3,980	589	1,337	18%	18%	17%	18%	18%	21%	21%	21%	18%	17%	19%	19%	19%	19%	17%	17%	17%	19%	
ROSARIO	3	148	25	67	0%	0%	0%	0%	0%	0%	0%	0%	0%	0%	0%	0%	0%	0%	0%	0%	0%	0%	
Total	1417	23,218	3745	7,635	26%	25%	25%	24%	24%	24%	24%	24%	23%	23%	23%	23%	23%	22%	22%	22%	21%		

Fuente: Atención Medica; <http://saludsinaloa.gob.mx/index.php/coronavirus/>



SERVICIOS DE SALUD DE SINALOA
SUBDIRECCIÓN DE VIGILANCIA EPIDEMIOLÓGICA

REPORTES POR JURISDICCION SANITARIA

PLATAFORMA SISVER

COVID-19 Sinaloa:

Casos y Defunciones JURISDICCIÓN MOCHIS



SALUD
SECRETARÍA DE SALUD

NUEVA NORMALIDAD

799

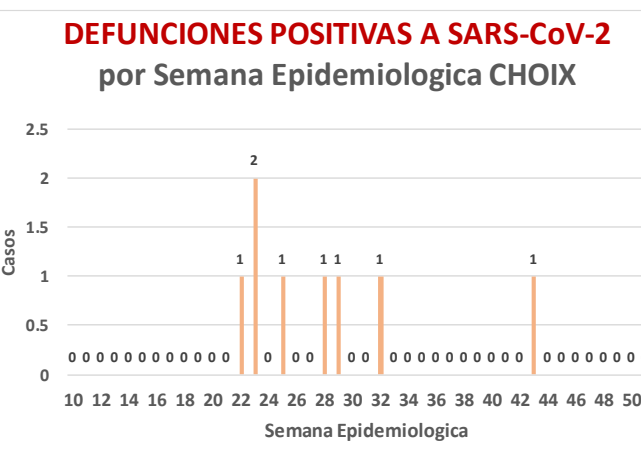
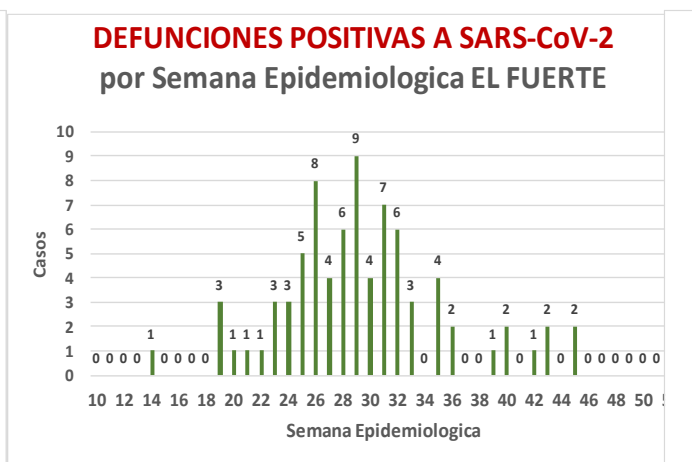
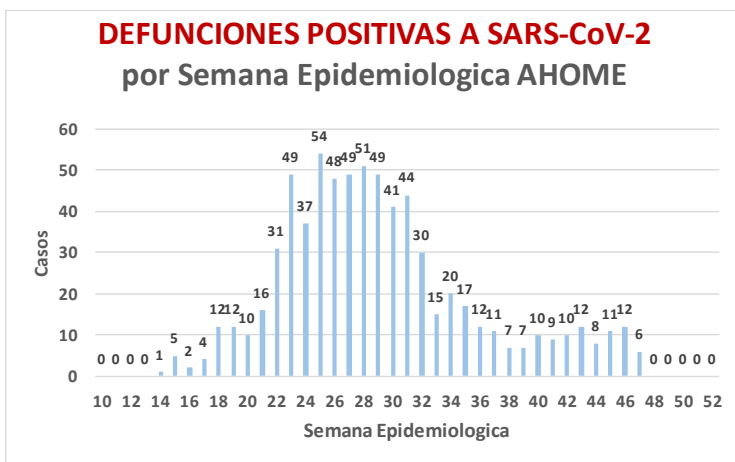
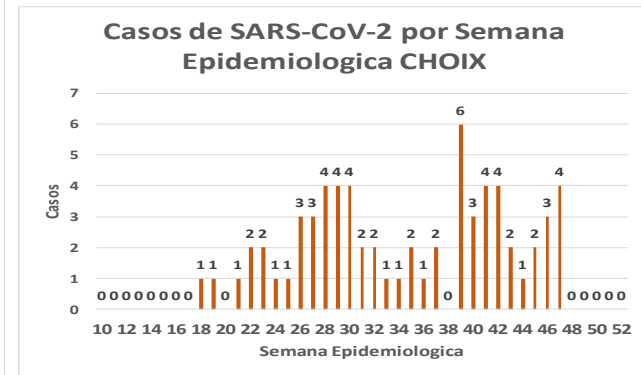
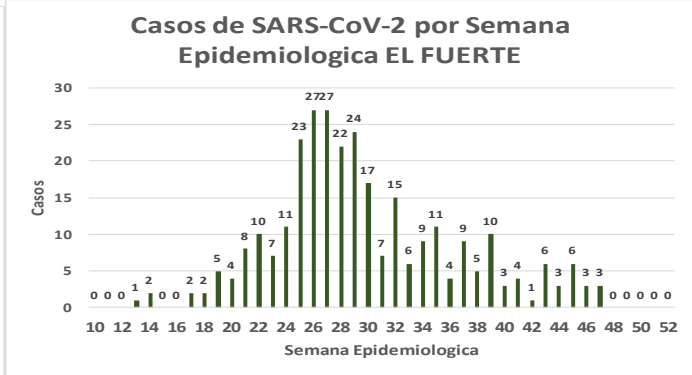
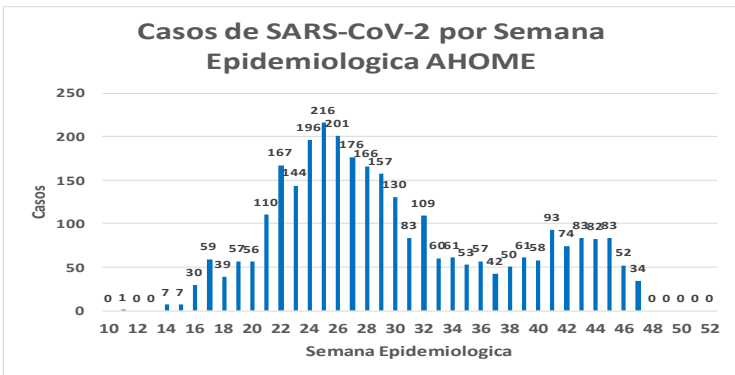
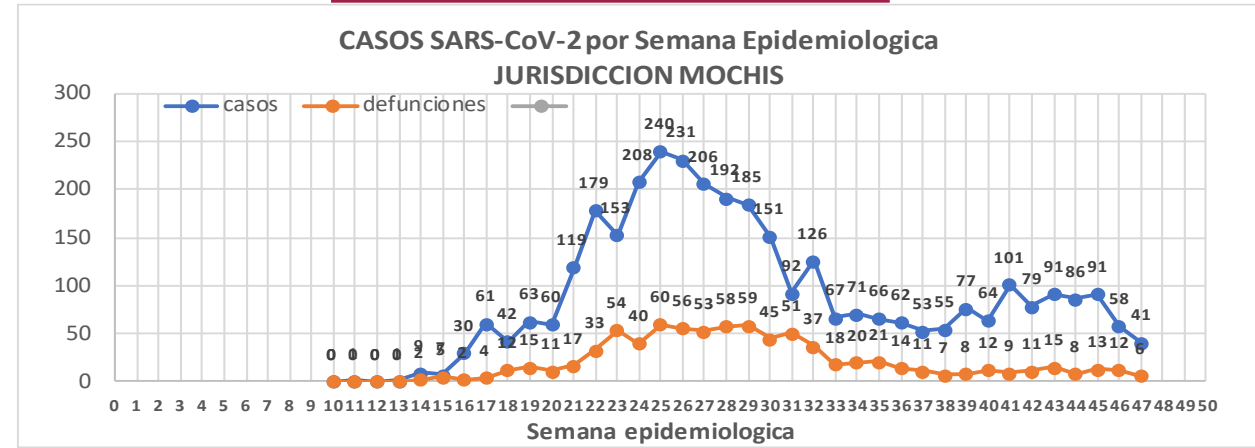
Defunciones Jurisdicción Mochis



Datos actualizados al **domingo, 22 de noviembre de 2020**

JURISDICCION SANITARIA	Casos Acum. SARS-CoV-2*	%
Jurisd. No. 1 Mochis	3418	100.0%
AHOME	3054	89.4%
CHOIX	67	2.0%
EL FUERTE	297	8.7%

* Municipio de residencia



NUEVA
NORMALIDAD

799

Defunciones
Jurisdicción
Mochis



JURISDICCION No. 1 , MOCHIS						
INSTITUCION	NO ADECUADO	RECHAZADA	NO RECIBIDA	SOSPECHOSOS	TOTAL CON MUESTRA	% SOSPECHOSOS
IMSS	0	47	10	3,408	3,465	48.8%
IMSS-OPORTUNIDADES	0	5	0	288	293	4.1%
ISSSTE	1	7	0	419	427	6.0%
PRIVADA	1	1	0	116	118	1.7%
SEDENA	0	0	0	5	5	0.1%
SEMAR	3	3	1	134	141	2.0%
SSA	31	7	0	2,606	2,644	37.3%
PEMEX	0	0	0	0	0	0.0%
ESTATAL	0	0	0	3	3	0.0%
MUNICIPAL	0	1	0	0	1	0.0%
TOTAL	36	71	11	6,979	7,097	100.0%
	0.5%	1.0%	0.2%	98.3%	100.0%	

RESULTADO DEFINITIVO EN PLATAFORMA SISVER; JUR MOCHIS	
SARS-CoV-2	3441
NEGATIVO	3315
NO RECIBIDA	11
INF AH1N1 PMD	54
RECHAZADA	71
B	18
A H3	1
METAPNEUMOVIRUS	3
ENTEROV//RHINOVIRUS	2
CORONA OC43	0
NO ADECUADO	36
INF A	3
CORONA 229E	0
CORONA NL63	0
CORONA HKU1	0
VSR	1
ADENOVIRUS	0
PARAINFLUENZA 3	0
NO SUBTIPIFICADO	0

INFORMACION AL DIA : domingo, 22 de noviembre de 2020

SE TOMO MUESTRA PERO SIN RECEPCION EN LABORATORIO

Municipios	IMSS	IMSS-OPORTUNIDADES	ISSSTE	PRIVADA	SEDENA	SEMAR	SSA	PEMEX	ESTATAL	MUNICIPAL	TOTAL
AHOME	77	2	4	15	0	1	23	0	0	0	122
CHOIX	2	0	0	1	0	0	3	0	0	0	6
EL FUERTE	4	3	0	3	0	0	3	0	0	0	13
TOTAL JURISDICCION	83	5	4	19	0	1	29	0	0	0	141



Unidades de Salud que han reportado en SISVER

MUNICIPIO	CLUES	SECTOR	UNIDAD	Defunciones en la Semana Epidemiológica			Total Defunciones Asociadas a SarsCov-2	Casos confirmados en la Semana Epidemiológica			Total de Casos Confirmados	Tasa letalidad X 100 (D/G)*100	Lugar Letalidad	PRUEBAS REALIZADAS en la Sem Epidemiologica			INDICE DE POSITIVIDAD	Lugar de Índice de POSITIVIDAD
				SEM EPI NUM-45	SEM EPI NUM-46	Aumento		SEM EPI NUM-45	SEM EPI NUM-46	Aumento				SEM EPI NUM-45	SEM EPI NUM-46	Aumento		
AHOME	SLSMP000831	PRIVADA	CLINICA ANGELES	0	0	0	0	0	0	0	1	0.00	13	0	0	0	-	-
AHOME	SLSMP000032	PRIVADA	CLINICA SANTA MARIA	0	0	0	0	0	0	0	1	0.00	13	0	0	0	-	-
AHOME	SLIMS000015	IMSS	HGP 2 LOS MOCHIS	0	0	0	3	0	1	1	68	4.41	9	0	6	6	16.67	9
AHOME	SLIMS000020	IMSS	HGZ 49 LOS MOCHIS	9	10	1	498	30	12	-18	1,310	38.02	3	48	18	-30	66.67	1
AHOME	SLSMP000114	PRIVADA	HOSPITAL FATIMA	0	0	0	22	0	0	0	58	37.93	4	0	0	0	-	-
AHOME	SLSMP000155	PRIVADA	HOSPITAL GENERAL CENTRO MEDICO DE LOS MOCHIS	0	0	0	2	0	0	0	3	66.67	1	0	0	0	-	-
AHOME	SLSSA000024	SSA	HOSPITAL GENERAL LOS MOCHIS	0	0	0	211	10	2	-8	581	36.32	5	30	11	-19	18.18	8
AHOME	SLIST000015	ISSSTE	LOS MOCHIS	3	2	-1	128	4	6	2	323	39.63	2	14	9	-5	66.67	1
AHOME	SLSSA000036	SSA	LOS MOCHIS	0	0	0	0	0	0	0	0	-	-	0	0	0	-	-
AHOME	SLSSA017332	SSA	OFICINAS JURISDICCIONALES	0	0	0	2	10	8	-2	490	0.41	12	87	42	-45	19.05	7
AHOME	SLSMP000061	PRIVADA	SALUD INTEGRAL SINALOENSE C.S.	0	0	0	4	1	1	0	15	26.67	7	1	3	2	33.33	6
AHOME	SLSMA000010	SEMAR	SANATORIO NAVAL DE TOPOLOBAMPO	0	0	0	1	4	1	-3	79	1.27	11	9	2	-7	50.00	3
AHOME	SLIMS000085	IMSS	UMF 5 TOPOLOBAMPO	0	0	0	0	0	0	0	8	0.00	13	0	0	0	-	-
AHOME	SLIMS000032	IMSS	UMF 37 LOS MOCHIS	0	0	0	8	34	22	-12	510	1.57	10	133	62	-71	35.48	5
AHOME	SLIMS000044	IMSS	UMFH 6 AHOME	0	0	0	0	0	0	0	2	0.00	13	0	0	0	-	-
AHOME	SLIMS000073	IMSS	UMFH 13 SAN MIGUEL	0	0	0	1	1	0	-1	3	33.33	6	3	0	-3	-	-
AHOME	SLIMS000476	IMSS	UMFH 33 EL CARRIZO	0	0	0	0	0	0	0	0	-	-	0	0	0	-	-
AHOME	SLIMS000061	IMSS	UMFH 7 HIGUERA	0	1	1	1	0	1	1	7	14.29	8	0	2	2	50.00	3
TOTAL MPIO. AHOME				12	13	1	881	94	54	-40	3459	25.47		325	155	-170	34.84	

CHOIX	SLSSA018352	SSA	CENTRO DE SALUD CHOIX	0	0	0	0	2	3	1	24	0.00	1	6	6	0	50.00	3
CHOIX	SLSSA000963	SSA	HOSPITAL INTEGRAL CHOIX	0	0	0	0	0	0	0	7	0.00	1	0	0	0	-	-
TOTAL MPIO. CHOIX				0	0	0	0	2	3	1	31	0.00		6	6	0	50.00	

EL FUERTE	SLIMO000576	IMSS-OPC	HR FUERTE, EL	1	0	-1	22	4	2	-2	162	13.58	2	7	3	-4	66.67	1
EL FUERTE	SLIMS000266	IMSS	UMF 14 SANTA ROSA	0	0	0	1	0	0	0	2	50.00	1	0	0	0	-	-
EL FUERTE	SLIMS000522	IMSS	UMF 43 SAN BLAS	0	0	0	0	0	0	0	1	0.00	3	0	0	0	-	-
TOTAL MPIO. EL FUERTE				1	0	-1	23	4	2	-2	165	13.94		7	3	-4	66.67	

TOTAL JURISDICCION 1, MOCHIS 13 13 0 904 100 59 -41 3,655 24.73 338 164 -174 35.98

NUEVA NORMALIDAD

INDICE DE POSITIVIDAD 35.98

TASA DE LETALIDAD 24.73



COVID-19 Sinaloa:

Casos y Defunciones JURISDICCIÓN CULIACÁN



SALUD
SECRETARÍA DE SALUD

NUEVA
NORMALIDAD

1490

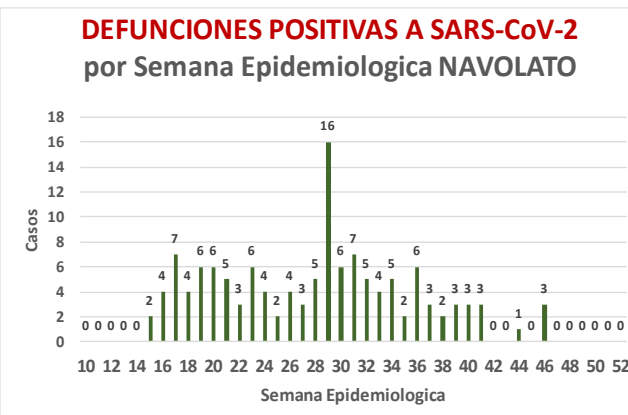
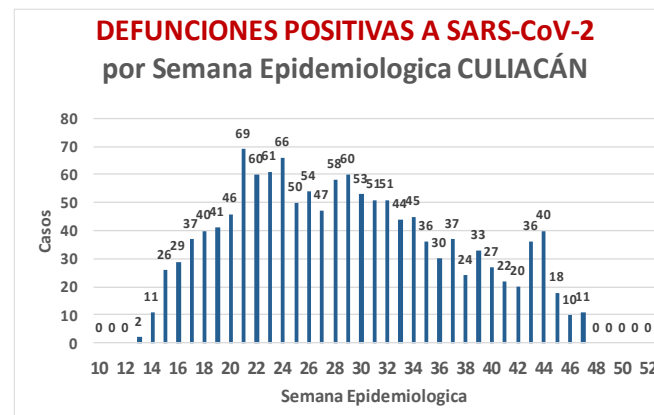
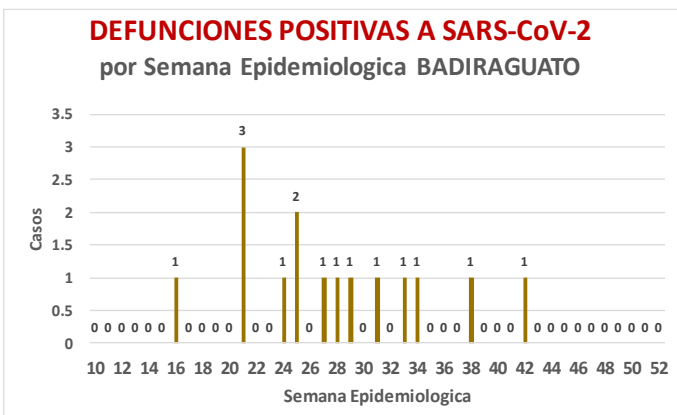
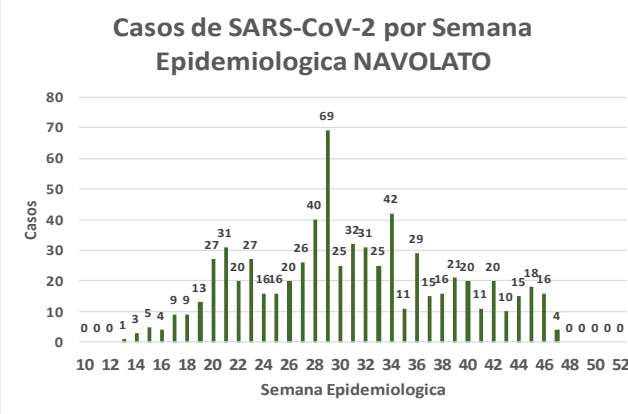
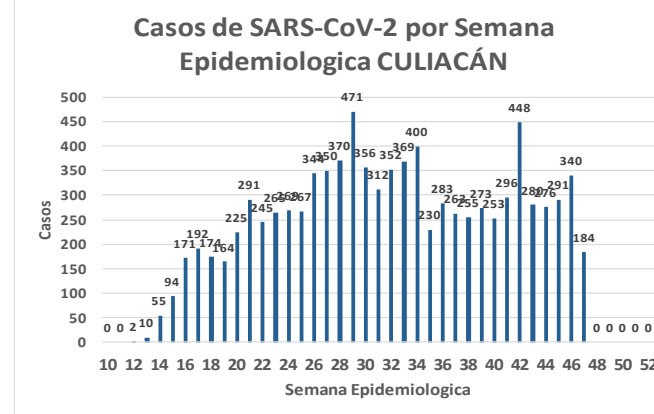
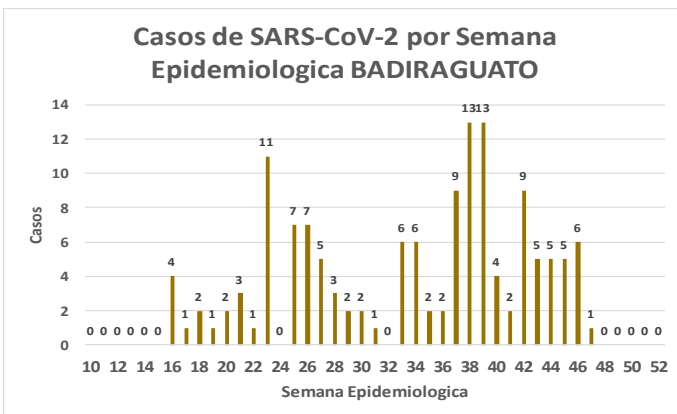
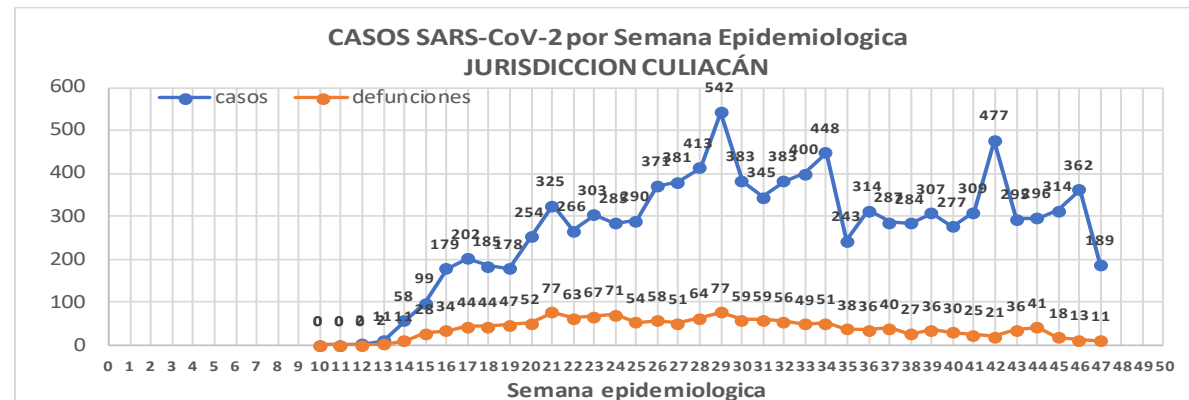
Defunciones
Jurisdicción
Culiacán



Datos actualizados al **domingo, 22 de noviembre de 2020**

JURISDICCION SANITARIA	Casos Acum. SARS-CoV-2*	%
Jurisd. No. 4 Culiacán	10257	100.0%
BADIRAGUATO	140	1.4%
CULIACAN	9420	91.8%
NAVOLATO	697	6.8%

* Municipio de residencia





Jurisd. No. 4 Culiacán

INSTITUCION	NO ADECUADO	RECHAZADA	NO RECIBIDA	SOSPECHOSOS	TOTAL CON MUESTRA	% SOSPECHOSOS
IMSS	0	189	37	9,129	9,355	42.7%
IMSS-OPORTUNIDADES	0	0	0	21	21	0.1%
ISSSTE	1	33	17	2,256	2,307	10.5%
PRIVADA	2	13	53	720	788	3.6%
SEDENA	0	0	0	20	20	0.1%
SEMAR	0	0	0	1	1	0.0%
SSA	45	188	23	8,189	8,445	38.6%
PEMEX	0	0	0	0	0	0.0%
ESTATAL	5	10	2	942	959	4.4%
MUNICIPAL	0	0	0	0	0	0.0%
TOTAL	53	433	132	21,278	21,896	100.0%

0.2% 2.0% 0.6% 97.2% 100.0%

RESULTADO DEFINITIVO EN PLATAFORMA SISVER; JUR CULIACAN

SARS-CoV-2	10414
NEGATIVO	9840
NO RECIBIDA	132
INF AH1N1 PMD	26
RECHAZADA	433
B	26
A H3	7
METAPNEUMOVIRUS	1
ENTEROV//RHINOVIRUS	10
CORONA OC43	1
NO ADECUADO	53
INF A	4
CORONA 229E	1
CORONA NL63	1
CORONA HKU1	1
VSR	1
ADENOVIRUS	0
PARAINFLUENZA 3	1
NO SUBTIPIFICADO	0

NUEVA NORMALIDAD

1490

Defunciones
Jurisdicción
Culiacán

INFORMACION AL DIA : domingo, 22 de noviembre de 2020

SE TOMO MUESTRA PERO SIN RECEPCION EN LABORATORIO

Municipios	IMSS	IMSS-OPORTUNIDADES	ISSSTE	PRIVADA	SEDENA	SEMAR	SSA	PEMEX	ESTATAL	MUNICIPAL	TOTAL
BADIRAGUATO	0	0	4	1	0	0	4	0	1	0	10
CULIACAN	98	1	679	34	2	0	76	0	7	0	897
NAVOLATO	13	0	22	0	0	0	2	0	0	0	37
TOTAL JURISDICCION	111	1	705	35	2	0	82	0	8	0	944





Unidades de Salud que han reportado en SISVER

MUNICIPIO	CLUES	SECTOR	UNIDAD	Defunciones en la Semana Epidemiológica			Total Defunciones Asociadas a SarsCov-2	Casos confirmados en la Semana Epidemiológica			Total de Casos Confirmados	Tasa Letalidad X 100 (D/G)*100	Lugar Letalidad	PRUEBAS REALIZADAS en la Sem Epidemiológica			INDICE DE POSITIVIDAD	Lugar de Índice de POSITIVIDAD
				SEM EPI NUM-45	SEM EPI NUM-46	Aumento		SEM EPI NUM-45	SEM EPI NUM-46	Aumento				SEM EPI NUM-45	SEM EPI NUM-46	Aumento		
CULIACÁN	SLSSA000905	SSA	ADOLFO LOPEZ MATEOS (EL TAMARINDO)	0	0	0	0	0	0	0	0	-	-	0	0	0	-	-
CULIACÁN	XXDES002092	SSA	BRIGADA EPIDEMIOLOGICA CULIACAN	0	0	0	0	0	0	0	13	0.00	21	0	0	0	-	-
CULIACÁN	SLSMP000365	PRIVADA	CLINICA DE REHABILITACION Y ESPECIALIDADES	0	0	0	1	0	0	0	21	4.76	11	0	0	0	-	-
CULIACÁN	SLSMP000370	PRIVADA	CLINICA HOSPITAL CULIACAN S. A. DE C. V.	0	0	0	8	0	0	0	15	53.33	1	0	0	0	-	-
CULIACÁN	SLSSA000794	SSA	COSTA RICA	0	0	0	0	0	0	0	0	-	-	0	0	0	-	-
CULIACÁN	SLIST000073	ISSSTE	CULIACAN	0	0	0	0	0	0	0	0	-	-	0	0	0	-	-
CULIACÁN	SLSSA000753	SSA	CULIACAN	0	0	0	0	4	9	5	465	0.00	21	10	17	7	52.94	3
CULIACÁN	SLSSA000741	SSA	CULIACAN (AGUARUTO)	0	0	0	0	0	0	0	5	0.00	21	0	0	0	-	-
CULIACÁN	SLSSA000695	SSA	CULIACAN (PEMEX)	0	0	0	0	0	0	0	2	0.00	21	0	0	0	-	-
CULIACÁN	SLIST000085	ISSSTE	DR. M.CARDENAS DE LA VEGA	2	0	-2	301	63	127	64	1,028	29.28	6	122	228	106	55.70	2
CULIACÁN	SLSSA002474	SSA	EL DORADO	0	0	0	0	0	0	0	0	-	-	0	0	0	-	-
CULIACÁN	SLIMS000131	IMSS	HGR 1 CULIACAN	16	12	-4	766	41	27	-14	2,303	33.26	4	96	66	-30	40.91	8
CULIACÁN	SLIMS000184	IMSS	HGZMF 28 COSTA RICA	0	0	0	57	5	17	12	299	19.06	9	32	40	8	42.50	7
CULIACÁN	SLSMP000534	PRIVADA	HOSPITAL ANGELES CULIACAN	0	0	0	0	0	0	0	247	0.00	21	0	0	0	-	-
CULIACÁN	SLSME000016	ESTATAL	HOSPITAL CIVIL DE CULIACAN	0	0	0	128	15	6	-9	599	21.37	8	28	17	-11	35.29	12
CULIACÁN	SLSSA000666	SSA	HOSPITAL GENERAL CULIACAN	0	1	1	247	7	11	4	877	28.16	7	36	31	-5	35.48	11
CULIACÁN	SLSSA018265	SSA	HOSPITAL GENERAL EL DORADO	0	0	0	2	2	1	-1	76	2.63	14	7	2	-5	50.00	5
CULIACÁN	SLSSA000811	SSA	HOSPITAL INTEGRAL EL DORADO	0	0	0	0	0	0	0	2	0.00	21	0	0	0	-	-
CULIACÁN	SLSSA017582	SSA	HOSPITAL INTEGRAL VALLE DE SAN LORENZO	0	0	0	0	0	0	0	0	-	-	0	0	0	-	-
CULIACÁN	SLSSA017606	SSA	HOSPITAL MATERNO NEONATAL	0	0	0	1	2	5	3	79	1.27	18	8	26	18	19.23	15
CULIACÁN	SLSME000021	ESTATAL	HOSPITAL PEDIATRICO DE SINALOA	0	0	0	0	0	0	0	2	0.00	21	0	0	0	-	-
CULIACÁN	SLSSA002556	SSA	HOSPITAL PEDIATRICO DE SINALOA	0	0	0	4	6	4	-2	208	1.92	15	19	20	1	20.00	14
CULIACÁN	SLSSA002643	SSA	JURISDICCION SANITARIA IV CULIACAN	0	0	0	2	47	57	10	1,791	0.11	20	111	155	44	36.77	10
CULIACÁN	SLSMP002815	PRIVADA	MEDICA DE LA CIUDAD	0	0	0	7	0	0	0	53	13.21	10	0	0	0	-	-
CULIACÁN	SLSSA000852	SSA	OBISPO	0	0	0	0	0	0	0	0	-	-	0	0	0	-	-
CULIACÁN	SLSSA017455	SSA	OFICINAS JURISDICCIONALES	0	0	0	0	0	0	0	34	0.00	21	0	0	0	-	-
CULIACÁN	SLSMP000440	PRIVADA	OPERADORA NUEVA CLINICA SANTA MARIA S.A DE C.V	0	0	0	3	0	0	0	6	50.00	2	0	0	0	-	-
CULIACÁN	SLSSA000876	SSA	QUILA	0	0	0	0	0	0	0	6	0.00	21	0	0	0	-	-
CULIACÁN	SLSMP000411	PRIVADA	SANATORIO BATIZ RAMOS	0	0	0	0	0	0	0	1	0.00	21	0	0	0	-	-
CULIACÁN	SLSMP000394	PRIVADA	SANATORIO CEMSI CHAPULTEPEC	1	0	-1	1	0	0	0	3	33.33	3	0	0	0	-	-
CULIACÁN	SLIMS000143	IMSS	UMF 35 CULIACAN	0	0	0	6	28	15	-13	722	0.83	19	50	30	-20	50.00	5
CULIACÁN	SLIMS000155	IMSS	UMF 36 CULIACAN	0	0	0	15	39	36	-3	542	2.77	12	82	69	-13	52.17	4
CULIACÁN	SLIMS000160	IMSS	UMF 46 CULIACAN	0	0	0	7	17	11	-6	396	1.77	16	43	27	-16	40.74	9
CULIACÁN	SLIMS000172	IMSS	UMF 52 CULIACAN	0	0	0	3	7	10	3	110	2.73	13	21	16	-5	62.50	1
CULIACÁN	SLIMS000633	IMSS	UMF 55 CULIACAN	0	0	0	5	24	16	-8	287	1.74	17	53	52	-1	30.77	13
CULIACÁN	SLIMS000196	IMSS	UMFH 22 EL DORADO	0	0	0	6	0	0	0	20	30.00	5	0	0	0	-	-
TOTAL MPIO. CULIACAN				19	13	-6	1,570	307	352	45	10,212	15.37		718	796	78	44.22	
BADIRAGUATO	SLSSA018060	SSA	CARAVANA DE LA SALUD TIPO 0 EL CASTILLO	0	0	0	0	0	0	0	0	-	-	0	0	0	-	-
BADIRAGUATO	SLSSA000362	SSA	HIGUERAS DE ALVAREZ BORBOA(H DELOS MONZO	0	0	0	0	0	0	0	0	-	-	0	0	0	-	-
BADIRAGUATO	SLSSA000246	SSA	HOSPITAL INTEGRAL BADIRAGUATO	0	0	0	0	5	5	0	110	0.00	1	17	13	-4	38.46	1
TOTAL MPIO. BADIRAGUATO				0	0	0	0	5	5	0	110	0.00		17	13	-4	38.46	
NAVOLATO	SLIMS000435	IMSS	HGSMF 4 NAVOLATO	0	0	0	4	3	6	3	272	1.47	2	27	16	-11	37.50	1
NAVOLATO	SLSSA002491	SSA	HOSPITAL INTEGRAL NAVOLATO	0	0	0	0	0	0	0	36	0.00	3	0	0	0	-	-
NAVOLATO	SLSSA002305	SSA	SAN PEDRO	0	0	0	0	0	0	0	8	0.00	3	0	0	0	-	-
NAVOLATO	SLIMS000440	IMSS	UMFH 11 VILLA JUAREZ	0	0	0	5	1	0	-1	59	8.47	1	5	3	-2	0.00	2
TOTAL MPIO. NAVOLATO				0	0	0	9	4	6	2	375	2.40		32	19	-13	31.58	
TOTAL JURISDICCION 4, CULIACAN				19	13	-6	1,579	316	363	47	10,697	14.76		767	828	61	43.84	

NUEVA NORMALIDAD

INDICE DE POSITIVIDAD
43.84

TASA DE LETALIDAD
14.76



COVID-19 Sinaloa:

Casos y Defunciones JURISDICCIÓN MAZATLÁN



SALUD
SECRETARÍA DE SALUD

NUEVA NORMALIDAD

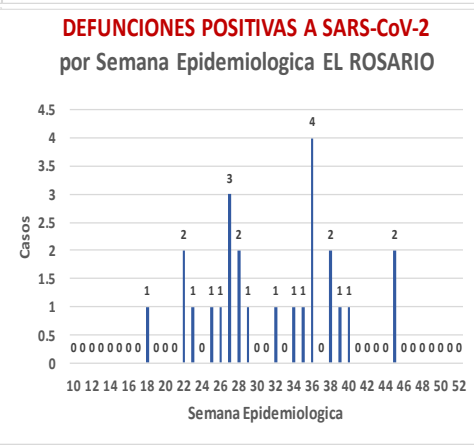
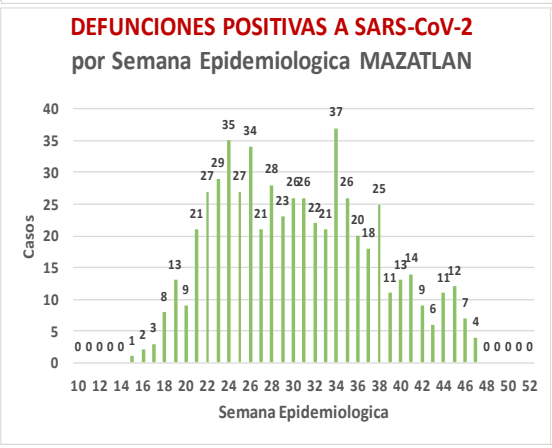
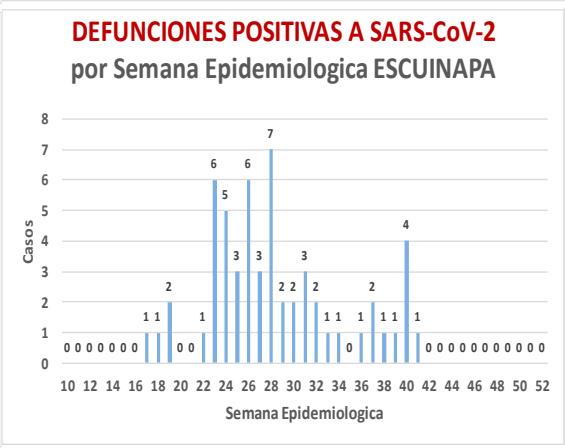
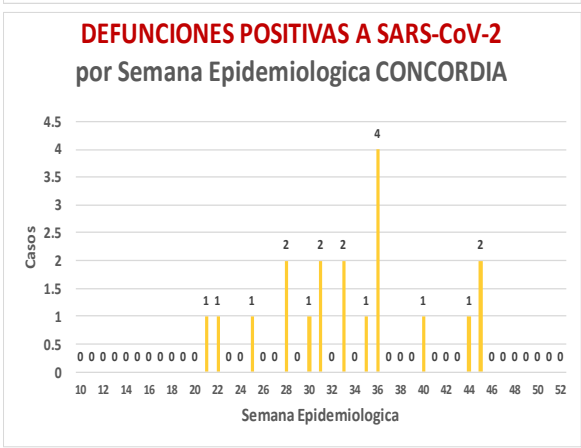
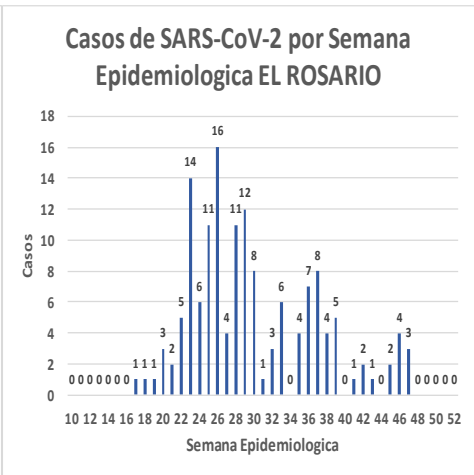
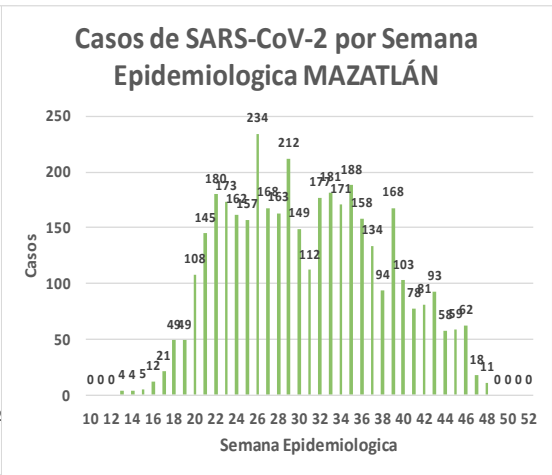
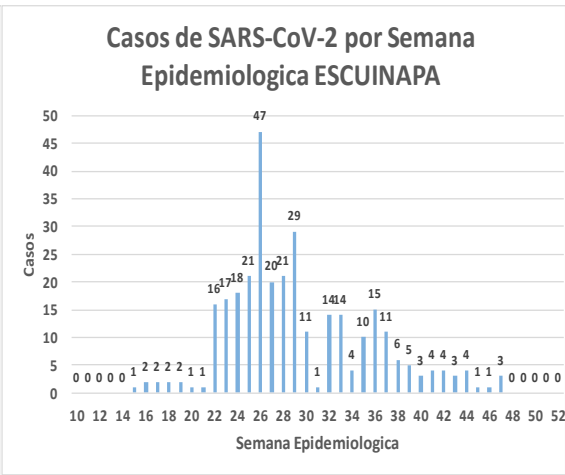
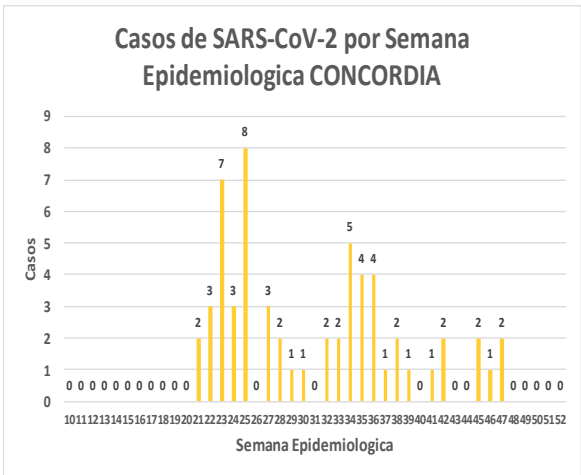
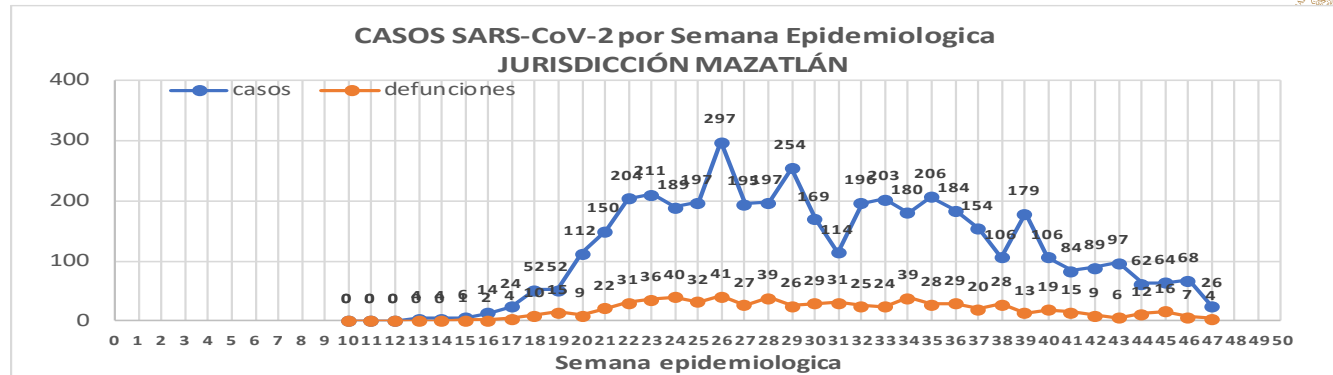
689
Defunciones
Jurisdicción
Mazatlán



Datos actualizados al **domingo, 22 de noviembre de 2020**

JURISDICCIÓN SANITARIA	Casos Acum. SARS-CoV-2*	%
Jurisd. No. 6 Mazatlan	4460	100.0%
CONCORDIA	59	1.3%
ESCUINAPA	314	7.0%
MAZATLAN	3941	88.4%
ROSARIO	146	3.3%

* Municipio de residencia





NUEVA
NORMALIDAD

689

Defunciones
Jurisdicción
MAZATLÁN



Jurisd. No. 6 Mazatlan

INSTITUCION	NO ADECUADO	RECHAZADA	NO RECIBIDA	SOSPECHOSOS	TOTAL CON MUESTRA	% SOSPECHOSOS
IMSS	0	30	9	3,653	3,692	44.0%
IMSS-OPORTUNIDADES	0	11	0	196	207	2.5%
ISSSTE	2	25	3	366	396	4.7%
PRIVADA	4	26	1	288	319	3.8%
SEDENA	0	8	2	262	272	3.2%
SEMAR	0	9	2	169	180	2.1%
SSA	19	31	7	2,937	2,994	35.7%
PEMEX	0	0	0	5	5	0.1%
ESTATAL	0	0	0	4	4	0.0%
MUNICIPAL	2	0	0	323	325	3.9%
TOTAL	27	140	24	8,203	8,394	100.0%

0.3% 1.7% 0.3% 97.7% 100.0%

RESULTADO DEFINITIVO EN PLATAFORMA SISVER; JUR MAZATLÁN

SARS-CoV-2	4504
NEGATIVO	3562
NO RECIBIDA	24
INF AH1N1 PMD	4
RECHAZADA	140
B	7
A H3	6
METAPNEUMOVIRUS	1
ENTEROV//RHINOVIRUS	2
CORONA OC43	0
NO ADECUADO	27
INF A	0
CORONA 229E	0
CORONA NL63	0
CORONA HKU1	0
VSR	0
ADENOVIRUS	0
PARAINFLUENZA 3	0
NO SUBTIPIFICADO	0

INFORMACION AL DIA : domingo, 22 de noviembre de 2020

SE TOMO MUESTRA PERO SIN RECEPCION EN LABORATORIO

Municipios	IMSS	IMSS-OPORTUNIDADES	ISSSTE	PRIVADA	SEDENA	SEMAR	SSA	PEMEX	ESTATAL	MUNICIPAL	TOTAL
CONCORDIA	0	0	0	0	1	0	0	0	0	0	1
ESCUINAPA	0	0	1	0	0	0	5	0	0	0	6
MAZATLAN	27	6	1	34	14	3	21	0	0	0	106
ROSARIO	0	0	0	3	0	0	1	0	0	0	113
TOTAL	27	6	2	37	15	3	27	0	0	0	226



Unidades de Salud que han reportado en SISVER

MUNICIPIO	CLUES	SECTOR	UNIDAD	Defunciones en la Semana Epidemiológica			Total Defunciones Asociadas a SarsCov-2	Casos confirmados en la Semana Epidemiológica			Total de Casos Confirmados	Tasa letalidad X 100 (D/G)*100	Lugar Letalidad	PRUEBAS REALIZADAS en la Sem Epidemiologica			INDICE DE POSITIVIDAD	Lugar de Índice de POSITIVIDAD	
				SEM EPI NUM-45	SEM EPI NUM-46	Aumento		SEM EPI NUM-45	SEM EPI NUM-46	Aumento				SEM EPI NUM-45	SEM EPI NUM-46	Aumento			
MAZATLÁN	XXDES002099	SSA	BRIGADA EPIDEMIOLOGICA MAZATLAN	0	0	0	0	0	0	0	0	-	-	0	0	0	-	-	
MAZATLÁN	SLSMP000732	PRIVADA	CLINICA HOSPITAL MARIA DEL MAR	0	0	0	4	0	0	0	12	33.33	3	0	0	0	-	-	
MAZATLÁN	SLSMP000621	PRIVADA	CLINICA DEL MAR DE MAZATLAN S.A DE C.V.	0	0	0	8	1	0	-1	32	25.00	5	1	0	-1	-	-	
MAZATLÁN	SLIMS000341	IMSS	HGZMF 3 MAZATLAN	11	4	-7	316	33	29	-4	1,735	18.21	7	95	84	-11	34.52	6	
MAZATLÁN	SLSSA002585	SSA	HOSPITAL GENERAL DE MAZATLAN	0	0	0	142	3	7	4	381	37.27	2	6	11	5	63.64	3	
MAZATLÁN	SLSMM000014	MUNICIPAL	HOSPITAL MARGARITA MAZA DE JUAREZ	0	0	0	15	0	0	0	208	7.21	10	1	0	-1	-	-	
MAZATLÁN	SLSMP002844	PRIVADA	HOSPITAL MARINA MAZATLAN	0	0	0	5	4	0	-4	85	5.88	11	5	1	-4	0.00	9	
MAZATLÁN	SLSDN000016	SEDENA	HOSPITAL MILITAR REGIONAL DE MAZATLAN, SIN.	0	0	0	34	0	0	0	201	16.92	8	0	0	0	-	-	
MAZATLÁN	SLSMA000022	SEMAR	HOSPITAL NAVAL DE MAZATLAN	0	0	0	28	0	0	0	101	27.72	4	0	0	0	-	-	
MAZATLÁN	SLSMP000616	PRIVADA	HOSPITAL SHARP MAZATLAN S. A DE C. V.	0	0	0	7	0	0	0	35	20.00	6	0	0	0	-	-	
MAZATLÁN	SLIMO000733	IMSS-OPORTUNIDADES	HR VILLA UNION	0	1	1	11	1	2	1	112	9.82	9	3	2	-1	100.00	1	
MAZATLÁN	SLSSA002655	SSA	JURISDICCION SANITARIA VI MAZATLAN	0	0	0	0	3	10	7	437	0.00	14	6	15	9	66.67	2	
MAZATLÁN	SLIST000196	ISSSTE	MAZATLAN	5	0	-5	107	6	4	-2	265	40.38	1	8	7	-1	57.14	4	
MAZATLÁN	SLSSA001576	SSA	MAZATLAN (COL. 20 DE NOVIEMBRE)	0	0	0	0	0	0	0	0	-	-	0	0	0	-	-	
MAZATLÁN	SLSSA001605	SSA	MAZATLAN (COL. CENTRO)	0	0	0	0	11	2	-9	389	0.00	14	22	8	-14	25.00	7	
MAZATLÁN	SLSSA017501	SSA	OFICINAS JURISDICCIONALES	0	0	0	0	0	0	0	0	-	-	0	0	0	-	-	
MAZATLÁN	SLIMS000353	IMSS	UMF 45 MAZATLAN	0	0	0	2	0	1	1	71	2.82	13	1	7	6	14.29	8	
MAZATLÁN	SLIMS000645	IMSS	UMF 56 PRADOS	0	2	2	5	4	4	0	104	4.81	12	9	10	1	40.00	5	
MAZATLÁN	SLSSA002515	SSA	VALLE DEL JARIPILLO	0	0	0	0	0	0	0	1	0.00	14	0	0	0	-	-	
TOTAL MPIO. MAZATLAN				16	7	-9	684	66	59	-7	4,169	16.41		157	145	-12	40.69		
CONCORDIA	XXDES002097	SSA	BRIGADA EPIDEMIOLOGICA CONCORDIA	0	0	0	0	0	0	0	0	-	-	0	0	0	-	-	
CONCORDIA	SLSSA000485	SSA	CONCORDIA	0	0	0	0	0	0	0	10	0.00	2	0	0	0	-	-	
CONCORDIA	SLSSA000473	SSA	HOSPITAL INTEGRAL CONCORDIA	0	0	0	1	0	0	0	14	7.14	1	0	0	0	-	-	
TOTAL MPIO. CONCORDIA				0	0	0	1	0	0	0	24	4.17		0	0	0	-		
ROSARIO	SLIMO000832	IMSS-OPORTUNIDADES	EL POZOLE	0	0	0	0	0	0	0	0	-	-	0	0	0	-	-	
ROSARIO	SLIST000225	ISSSTE	EL ROSARIO	0	0	0	0	0	0	0	1	0.00	2	0	0	0	-	-	
ROSARIO	SLSSA001873	SSA	HOSPITAL INTEGRAL DE EL ROSARIO	0	0	0	2	0	3	3	80	2.50	1	2	5	3	60.00	1	
ROSARIO	SLIMS000406	IMSS	UMFH 31 EL ROSARIO	0	0	0	0	0	0	0	3	0.00	2	0	0	0	-	-	
TOTAL MPIO. ROSARIO				0	0	0	2	0	3	3	84	2.38		2	5	3	60.00		
ESCUINAPA	SLSSA001132	SSA	ESCUINAPA	0	0	0	1	0	0	0	19	5.26	3	0	0	0	-	-	
ESCUINAPA	SLSSA018253	SSA	HOSPITAL GENERAL ESCUINAPA	0	0	0	24	1	1	0	231	10.39	2	2	4	2	25.00	1	
ESCUINAPA	SLSSA001173	SSA	TEACAPAN	0	0	0	0	0	0	0	0	-	-	0	0	0	-	-	
ESCUINAPA	SLIMS000230	IMSS	UMFH 29 ESCUINAPA	0	0	0	2	0	0	0	16	12.50	1	1	0	-1	-	-	
TOTAL MPIO. ESCUINAPA				0	0	0	27	1	1	0	266	10.15		3	4	1	25.00		
TOTAL JURISDICCION 6, MAZATLÁN				16	7	-9	714	67	63	-4	4,543	15.72		162	154	-8	40.91		

NUEVA NORMALIDAD

INDICE DE POSITIVIDAD 40.91

TASA DE LETALIDAD 15.72



COVID-19 Sinaloa:

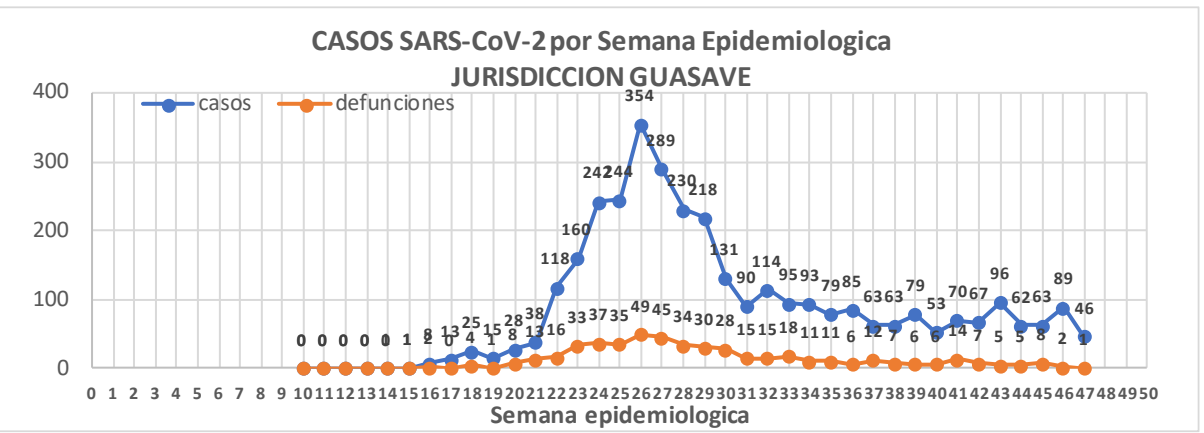
Casos y Defunciones JURISDICCIÓN GUASAVE



Datos actualizados al **domingo, 22 de noviembre de 2020**

JURISDICCION SANITARIA	Casos Acum. SARS-CoV-2*	%
Jurisd. No. 2 Guasave	3422	100.0%
GUASAVE	3110	90.9%
SINALOA	312	9.1%

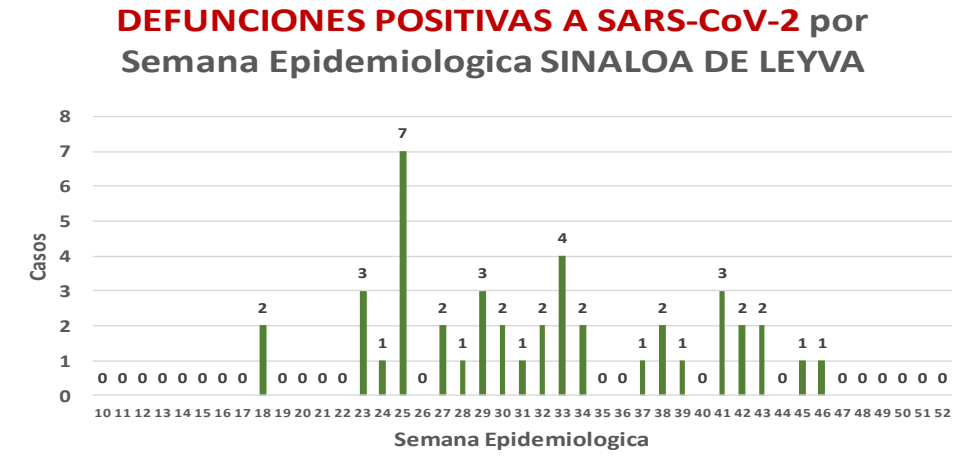
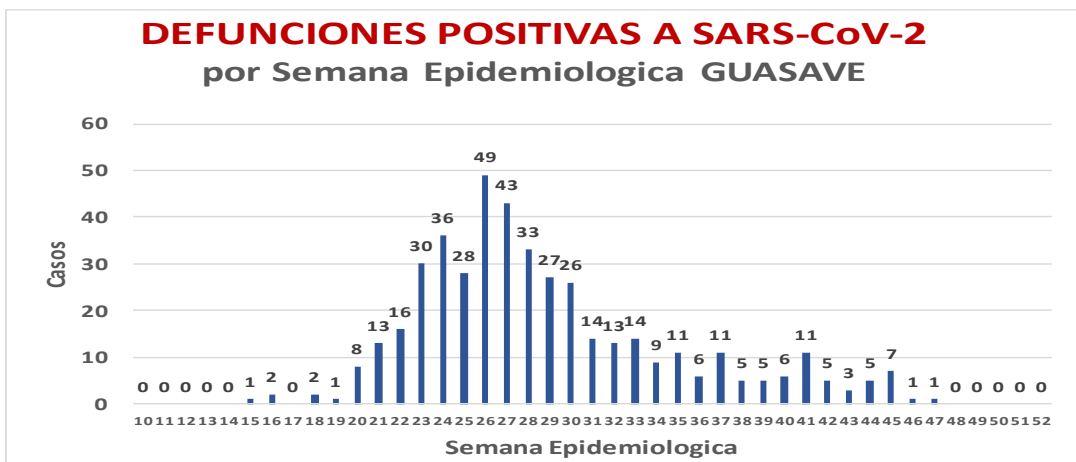
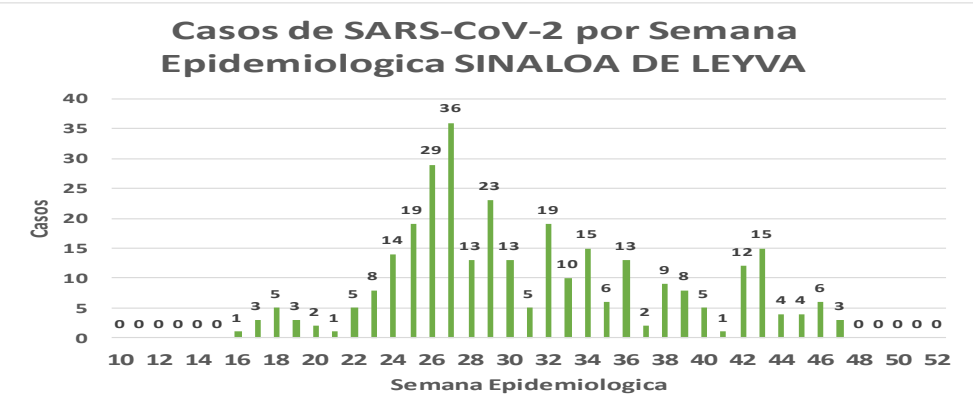
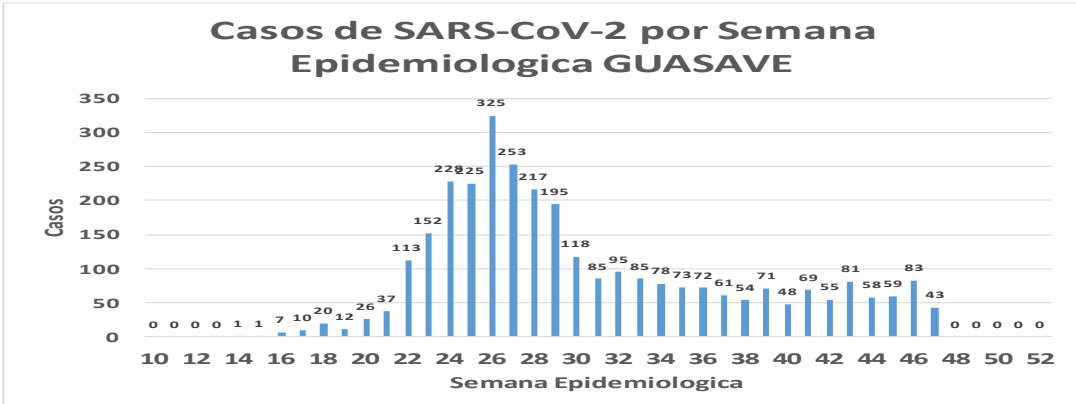
* Municipio de residencia



NUEVA NORMALIDAD

485

Defunciones Jurisdicción GUASAVE



Fuente: Plataforma Nacional SISVER, Preliminar al Corte. Acumulados al 22/nov/2020 corte de información 12:00 am, Dr. José P. Gúemez A.



NUEVA
NORMALIDAD

485

Defunciones
Jurisdicción
GUASAVE



Jurisd. No. 2 Guasave						
INSTITUCION	NO ADECUADO	RECHAZADA	NO RECIBIDA	SOSPECHOSOS	TOTAL CON MUESTRA	% SOSPECHOSOS
IMSS	0	91	5	3,620	3,716	55.3%
IMSS-OPORTUNIDADES	0	2	0	13	15	0.2%
ISSSTE	1	2	0	113	116	1.7%
PRIVADA	0	0	0	51	51	0.8%
SEDENA	0	0	0	0	0	0.0%
SEMAR	0	0	0	5	5	0.1%
SSA	15	30	0	2,762	2,807	41.8%
PEMEX	0	0	0	1	1	0.0%
ESTATAL	0	0	0	8	8	0.1%
MUNICIPAL	0	0	0	0	0	0.0%
TOTAL	16	125	5	6,573	6,719	100.0%
	0.2%	1.9%	0.1%	97.8%	100.0%	

RESULTADO DEFINITIVO EN PLATAFORMA SISVER; JUR GUASAVE	
SARS-CoV-2	3451
NEGATIVO	2926
NO RECIBIDA	5
INF AH1N1 PMD	11
RECHAZADA	125
B	7
A H3	6
METAPNEUMOVIRUS	2
ENTEROV//RHINOVIRUS	5
CORONA OC43	0
NO ADECUADO	16
INF A	0
CORONA 229E	0
CORONA NL63	0
CORONA HKU1	0
VSR	0
ADENOVIRUS	0
PARAINFLUENZA 3	0
NO SUBTIPIFICADO	0

INFORMACION AL DIA : domingo, 22 de noviembre de 2020

SE TOMO MUESTRA PERO SIN RECEPCION EN LABORATORIO

Municipios	IMSS	IMSS-OPORTUNIDADES	ISSSTE	PRIVADA	SEDENA	SEMAR	SSA	PEMEX	ESTATAL	MUNICIPAL	TOTAL
GUASAVE	84	0	4	12	0	0	42	0	0	0	142
SINALOA	4	0	3	1	0	0	15	0	0	0	23
TOTAL JURISDICCION	88	0	7	13	0	0	57	0	0	0	165



Unidades de Salud que han reportado en SISVER

MUNICIPIO	CLUES	SECTOR	UNIDAD	Defunciones en la Semana Epidemiológica			Total Defunciones Asociadas a SarsCov-2	Casos confirmados en la Semana Epidemiológica			Total de Casos Confirmados	Tasa letalidad X 100 (D/G)*100	Lugar Letalidad	PRUEBAS REALIZADAS en la Sem Epidemiológica			INDICE DE POSITIVIDAD	Lugar de Índice de Positividad
				SEM EPI NUM-45	SEM EPI NUM-46	Aumento		SEM EPI NUM-45	SEM EPI NUM-46	Aumento				SEM EPI NUM-45	SEM EPI NUM-46	Aumento		
GUASAVE	SLSSA001296	SSA	BACHOCO	0	0	0	0	0	0	0	1	0.00	3	0	0	0	-	-
GUASAVE	SLSSA001301	SSA	BAMOA	0	0	0	0	0	0	0	5	0.00	3	0	0	0	-	-
GUASAVE	XXDES002086	SSA	BRIGADA EPIDEMIOLOGICA GUASAVE	0	0	0	0	0	0	0	0	-	-	0	0	0	-	-
GUASAVE	SLSSA018224	SSA	CENTRO DE SALUD GUASAVE II	0	0	0	0	31	43	12	757	0.00	3	68	89	21	48.31	3
GUASAVE	SLSSA001354	SSA	COREREPE (EL GALLO)	0	0	0	0	0	0	0	1	0.00	3	0	0	0	-	-
GUASAVE	SLSSA001366	SSA	EL CUBILETE (EL NUMERO UNO)	0	0	0	0	0	0	0	2	0.00	3	0	0	0	-	-
GUASAVE	SLSSA001412	SSA	EL HUITUSSI	0	0	0	0	0	0	0	0	-	-	0	0	0	-	-
GUASAVE	SLSSA001395	SSA	GABRIEL LEYVA SOLANO (BENITO JUAREZ)	0	0	0	0	0	0	0	2	0.00	3	0	0	0	-	-
GUASAVE	SLSSA001383	SSA	GABRIEL LEYVA SOLANO (EL BATAMOTE)	0	0	0	0	0	0	0	1	0.00	3	0	0	0	-	-
GUASAVE	SLIST000160	ISSSTE	GUASAVE	0	0	0	0	0	0	0	0	-	-	0	0	0	-	-
GUASAVE	SLIMS000271	IMSS	HGZMF 32 GUASAVE	6	1	-5	287	24	33	9	1,913	15.00	2	78	66	-12	50.00	2
GUASAVE	SLSSA001255	SSA	HOSPITAL GENERAL GUASAVE	1	0	-1	90	4	5	1	272	33.09	1	9	7	-2	71.43	1
GUASAVE	SLSSA001400	SSA	JUAN JOSE RIOS	0	0	0	0	0	0	0	4	0.00	3	0	0	0	-	-
GUASAVE	SLSSA001313	SSA	LA BRECHA	0	0	0	0	0	0	0	2	0.00	3	0	0	0	-	-
GUASAVE	SLSSA001511	SSA	LA TRINIDAD	0	0	0	0	0	0	0	3	0.00	3	0	0	0	-	-
GUASAVE	SLSSA001470	SSA	LAS QUEMAZONES	0	0	0	0	0	0	0	1	0.00	3	0	0	0	-	-
GUASAVE	SLSSA001424	SSA	LEON FONSECA (ESTACION VERDURA)	0	0	0	0	0	0	0	3	0.00	3	0	0	0	-	-
GUASAVE	SLSSA001436	SSA	NIO	0	0	0	0	0	0	0	3	0.00	3	0	0	0	-	-
GUASAVE	SLSSA001441	SSA	PALOS BLANCOS	0	0	0	0	0	0	0	3	0.00	3	0	0	0	-	-
GUASAVE	SLSSA001506	SSA	SAN RAFAEL (GRAL.MIGUEL VALLE DAVALOS)	0	0	0	0	0	0	0	3	0.00	3	0	0	0	-	-
GUASAVE	SLIMS000312	IMSS	UMFH 15 JUAN JOSE RIOS	0	0	0	0	3	0	-3	8	0.00	3	4	1	-3	0.00	4
TOTAL MPIO. GUASAVE				7	1	-6	377	62	81	19	2984	12.63		159	163	4	49.69	

SINALOA	SLSSA002211	SSA	ESTACION NARANJO	0	0	0	0	0	0	0	4	0.00	1	0	0	0	-	-
SINALOA	SLSSA002141	SSA	SINALOA DE LEYVA	0	0	0	0	1	1	0	146	0.00	1	6	5	-1	20.00	-
SINALOA	SLSSA017361	SSA	UNIDAD TECNICO ADMINSTRATIVA	0	0	0	0	0	0	0	0	-	-	0	0	0	-	-
TOTAL MPIO. SINALOA DE LEYVA				0	0	0	0	1	1	0	150	0.00		6	5	-1	20.00	

TOTAL JURISDICCION 2, GUASAVE				7	1	-6	377	63	82	19	3,134	12.03		165	168	3	48.81	
--------------------------------------	--	--	--	----------	----------	-----------	------------	-----------	-----------	-----------	--------------	--------------	--	------------	------------	----------	--------------	--

NUEVA NORMALIDAD

INDICE DE POSITIVIDAD
48.81

TASA DE LETALIDAD
12.03



COVID-19 Sinaloa:

Casos y Defunciones JURISDICCIÓN GUAMUCHIL



NUEVA NORMALIDAD

253

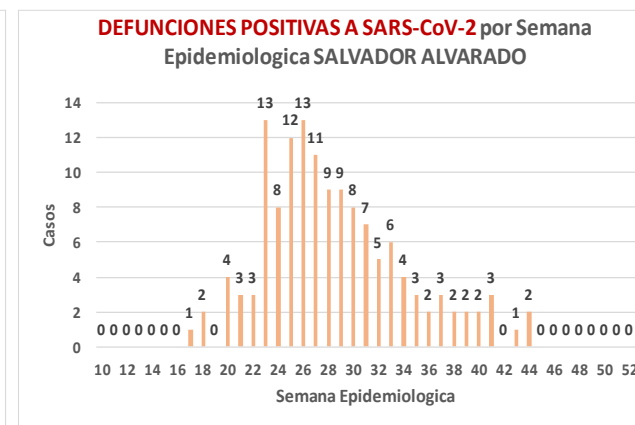
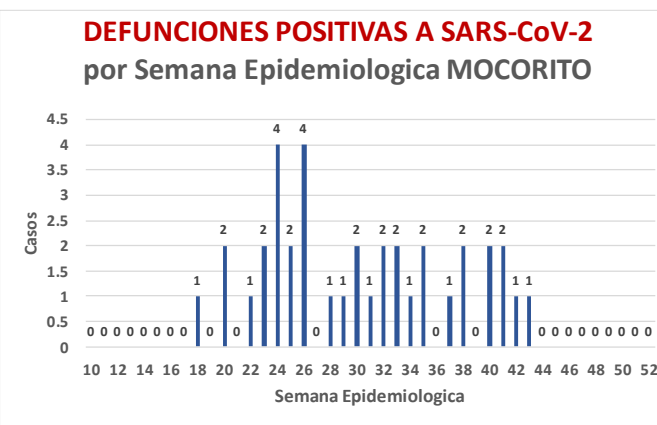
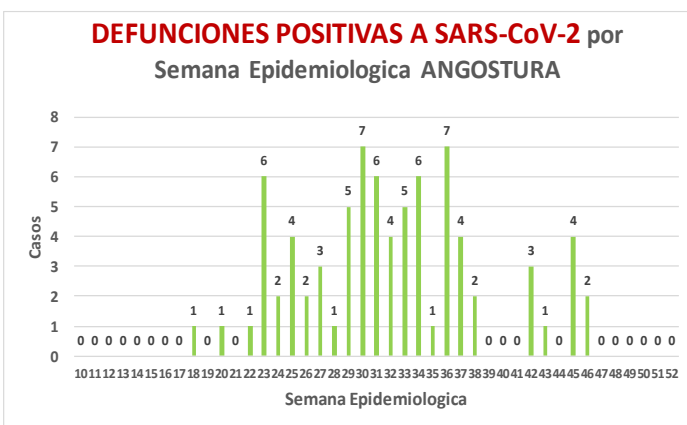
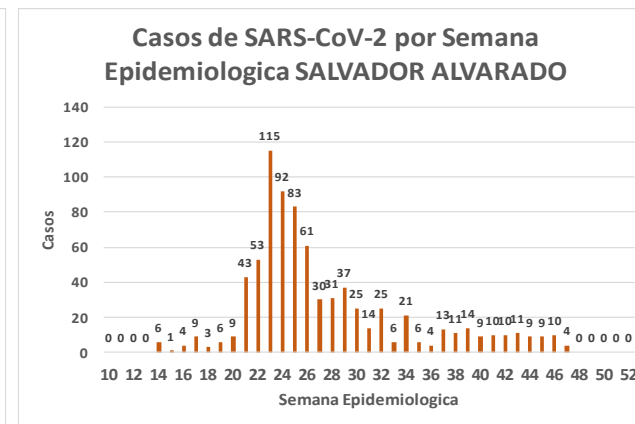
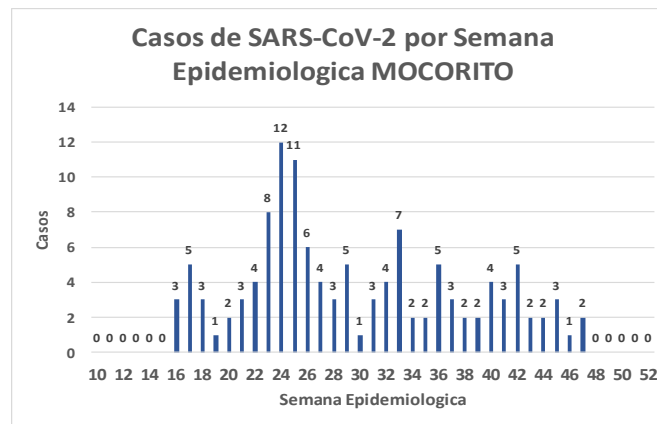
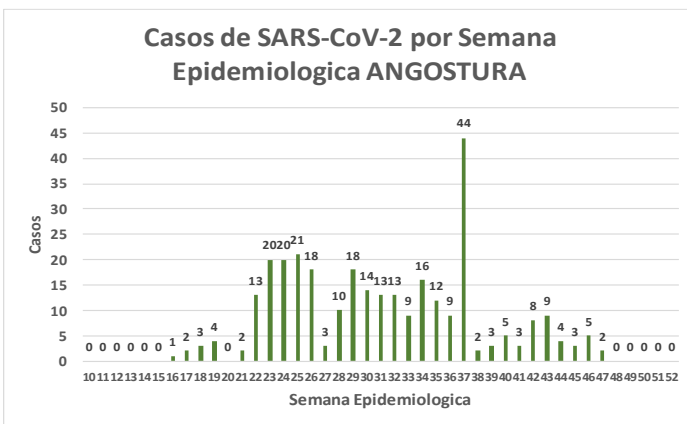
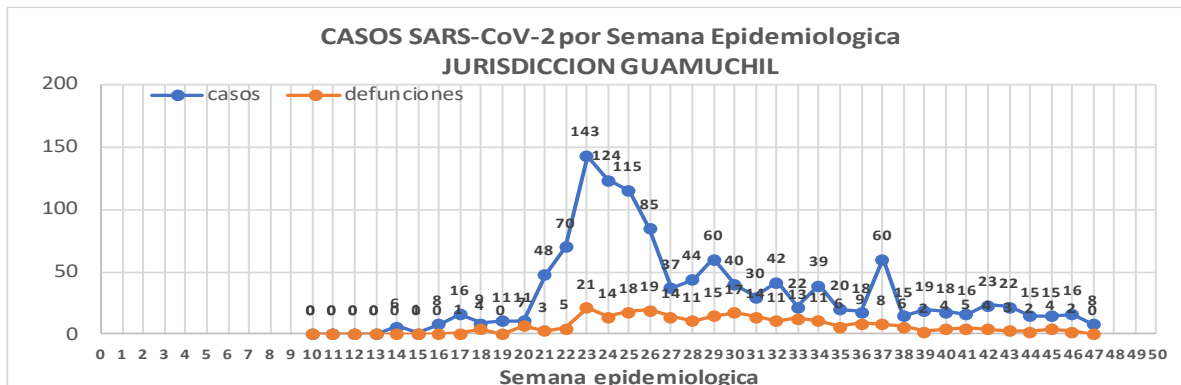
Defunciones Jurisdicción GUAMUCHIL



Datos actualizados al **domingo, 22 de noviembre de 2020**

JURISDICCION SANITARIA	Casos Acum. SARS-CoV-2*	%
Jurisd. No. 3 Guamuchil	1226	100.0%
ANGOSTURA	309	25.2%
MOCORITO	123	10.0%
SALVADOR ALVARADO	794	64.8%

* Municipio de residencia





Jurisd. No. 3 Guamuchil

INSTITUCION	NO ADECUADO	RECHAZADA	NO RECIBIDA	SOSPECHOSOS	TOTAL CON MUESTRA	% SOSPECHOSOS
IMSS	0	7	1	673	681	33.4%
IMSS-OPORTUNIDADES	0	0	0	0	0	0.0%
ISSSTE	0	3	0	87	90	4.4%
PRIVADA	0	0	0	28	28	1.4%
SEDENA	0	0	0	8	8	0.4%
SEMAR	0	0	0	0	0	0.0%
SSA	3	10	0	1,200	1,213	59.5%
PEMEX	0	0	0	0	0	0.0%
ESTATAL	0	0	0	20	20	1.0%
MUNICIPAL	0	0	0	0	0	0.0%
TOTAL	3	20	1	2,016	2,040	100.0%
	0.1%	1.0%	0.0%	98.8%	100.0%	

RESULTADO DEFINITIVO EN PLATAFORMA SISVER; JUR GUAMUCHIL

SARS-CoV-2	1235
NEGATIVO	746
NO RECIBIDA	1
INF AH1N1 PMD	0
RECHAZADA	20
B	1
A H3	0
METAPNEUMOVIRUS	0
ENTEROV//RHINOVIRUS	3
CORONA OC43	0
NO ADECUADO	3
INF A	0
CORONA 229E	0
CORONA NL63	0
CORONA HKU1	0
VSR	0
ADENOVIRUS	0
PARAINFLUENZA 3	0
NO SUBTIPIFICADO	0

NUEVA NORMALIDAD

253

Defunciones
Jurisdicción
GUAMUCHIL

INFORMACION AL DIA : domingo, 22 de noviembre de 2020

SE TOMO MUESTRA PERO SIN RECEPCION EN LABORATORIO

Municipios	IMSS	IMSS-OPORTUNIDADES	ISSSTE	PRIVADA	SEDENA	SEMAR	SSA	PEMEX	ESTATAL	MUNICIPAL	TOTAL
ANGOSTURA	1	0	5	6	0	0	0	0	0	0	12
MOCORITO	0	0	4	0	0	0	0	0	2	0	6
SALVADOR ALVARADO	4	0	5	1	0	0	3	0	0	0	13
TOTAL JURISDICCION	5	0	14	7	0	0	3	0	2	0	31



Unidades de Salud que han reportado en SISVER

MUNICIPIO	CLUES	SECTOR	UNIDAD	Defunciones en la Semana Epidemiologica			Total Defunciones Asociadas a SarsCov-2				Total de Casos Confirmados	Tasa letalidad X 100 (D/G)*100	Lugar Letalidad	PRUEBAS REALIZADAS en la Sem Epidemiologica			INDICE DE POSITIVIDAD	Lugar de Indice de POSITIVIDAD
				SEM EPI NUM-45	SEM EPI NUM-46	Aumento		SEM EPI NUM-45	SEM EPI NUM-46	Aumento				SEM EPI NUM-45	SEM EPI NUM-46	Aumento		
SALVADOR ALVARADO	SLSSA001955	SSA	CENTRO DE SALUD GUAMUCHIL	0	0	0	0	0	0	0	0	-	-	0	0	0	-	-
SALVADOR ALVARADO	SLIST000230	ISSSTE	GUAMUCHIL	0	0	0	0	0	0	0	0	-	-	0	0	0	-	-
SALVADOR ALVARADO	SLIMS000411	IMSS	HGSMF 30 GUAMUCHIL	2	2	0	134	5	5	0	423	31.68	1	16	11	-5	45.45	2
SALVADOR ALVARADO	SLSSA018113	SSA	HOSPITAL GENERAL DE GUAMUCHIL	0	0	0	57	2	4	2	332	17.17	2	17	8	-9	50.00	1
SALVADOR ALVARADO	SLSSA002631	SSA	JURISDICCION SANITARIA III GUAMUCHIL	0	0	0	0	0	0	0	270	0.00	3	0	0	0	-	-
TOTAL MPIO. SALVADOR ALVARADO				2	2	0	191	7	9	2	1025	18.63		33	19	-14	47.37	
ANGOSTURA	SLSSA000193	SSA	HOSPITAL INTEGRAL ANGOSTURA	0	0	0	0	0	0	0	19	0.00	1	0	0	0	-	-
ANGOSTURA	SLIMS000090	IMSS	UMF 51 LA ANGOSTURA	0	0	0	0	0	0	0	3	0.00	1	0	0	0	-	-
TOTAL MPIO. ANGOSTURA				0	0	0	0	0	0	0	22	0.00		0	0	0	-	
MOCORITO	SLSSA001716	SSA	HOSPITAL INTEGRAL MOCORITO	0	0	0	1	0	0	0	16	6.25	1	0	0	0	-	-
TOTAL MPIO. MOCORITO				0	0	0	1	0	0	0	16	6.25		0	0	0	-	
TOTAL JURISDICCION 3, GUAMUCHIL				2	2	0	192	7	9	2	1,063	18.06		33	19	-14	47.37	

NUEVA NORMALIDAD

INDICE DE POSITIVIDAD
47.37

TASA DE LETALIDAD
18.06



COVID-19 Sinaloa:

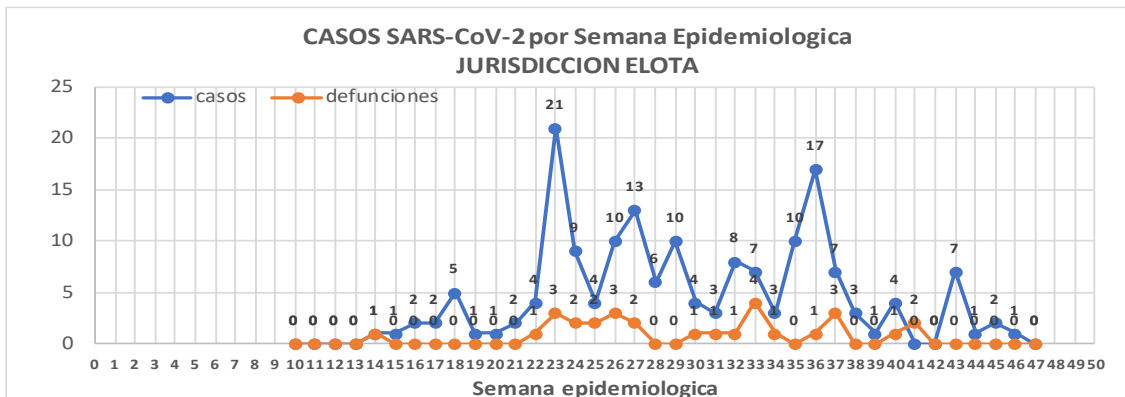
Casos y Defunciones JURISDICCIÓN ELOTA



Datos actualizados al **domingo, 22 de noviembre de 2020**

JURISDICCION SANITARIA	Casos Acum. SARS-CoV-2*	%
Jurisd. No. 5 ELOTA	170	100.0%
COSALA	69	40.6%
ELOTA	54	31.8%
SAN IGNACIO	47	27.6%

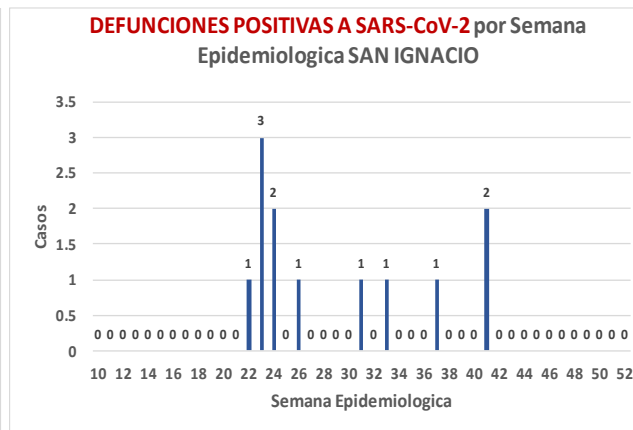
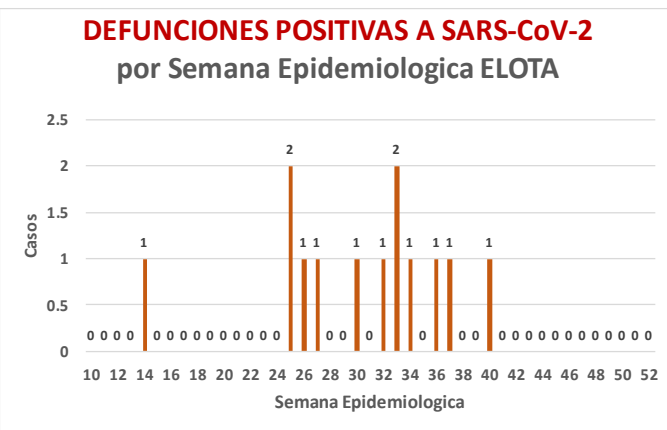
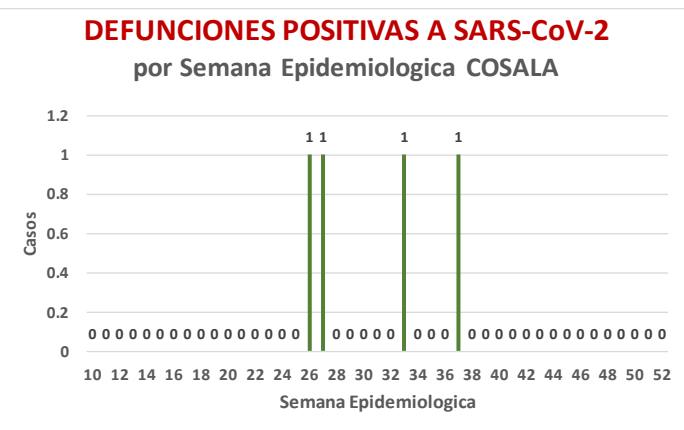
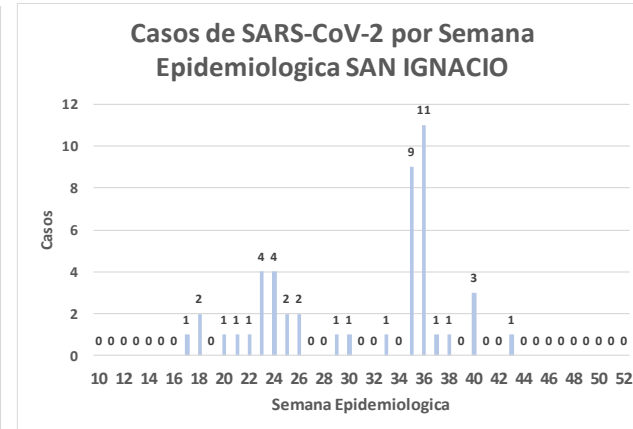
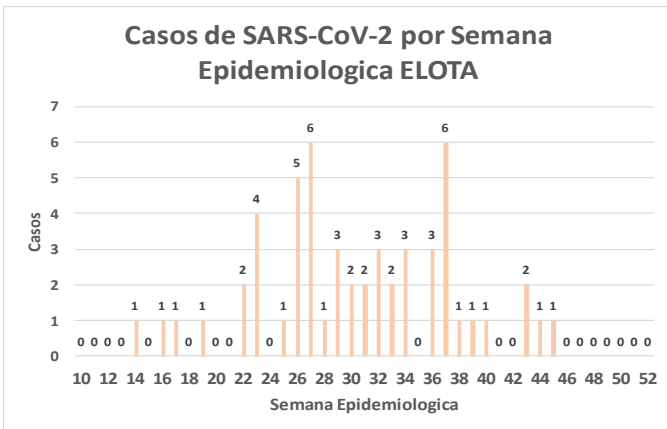
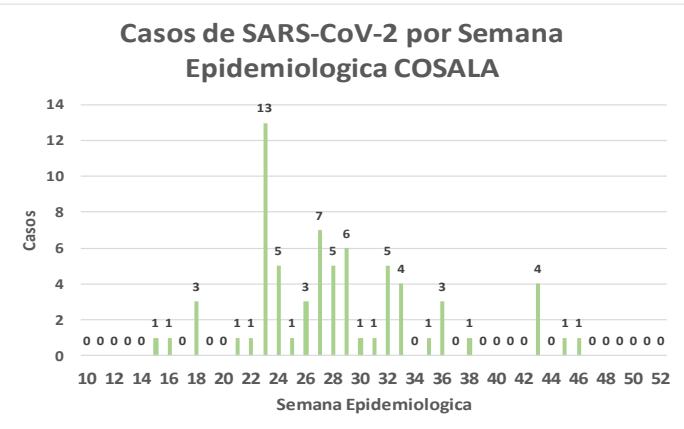
* Municipio de residencia



NUEVA NORMALIDAD

29

Defunciones Jurisdicción ELOTA



**NUEVA
NORMALIDAD**

29

**Defunciones
Jurisdicción
ELOTA**



Jurisd. No. 5 ELOTA						
INSTITUCION	NO ADECUADO	RECHAZADA	NO RECIBIDA	SOSPECHOSOS	TOTAL CON MUESTRA	% SOSPECHOSOS
IMSS	0	0	0	39	39	10.1%
IMSS-OPORTUNIDADES	0	0	0	1	1	0.3%
ISSSTE	0	0	0	41	41	10.6%
PRIVADA	0	1	0	7	8	2.1%
SEDENA	0	0	0	4	4	1.0%
SEMAR	0	0	0	0	0	0.0%
SSA	2	14	0	270	286	74.3%
PEMEX	0	0	0	0	0	0.0%
ESTATAL	0	0	0	5	5	1.3%
MUNICIPAL	0	0	0	1	1	0.3%
TOTAL	2	15	0	368	385	100.0%
	0.5%	3.9%	0.0%	95.6%	100.0%	

RESULTADO DEFINITIVO EN PLATAFORMA SISVER; JUR ELOTA	
SARS-CoV-2	173
NEGATIVO	169
NO RECIBIDA	0
INF AH1N1 PMD	1
RECHAZADA	15
B	4
A H3	0
METAPNEUMOVIRUS	1
ENTEROV//RHINOVIRUS	3
CORONA OC43	1
NO ADECUADO	2
INF A	0
CORONA 229E	0
CORONA NL63	0
CORONA HKU1	0
VSR	0
ADENOVIRUS	1
PARAINFLUENZA 3	0
NO SUBTIPIFICADO	0

INFORMACION AL DIA : domingo, 22 de noviembre de 2020

SE TOMO MUESTRA PERO SIN RECEPCION EN LABORATORIO											
Municipios	IMSS	IMSS-OPORTUNIDADES	ISSSTE	PRIVADA	SEDENA	SEMAR	SSA	PEMEX	ESTATAL	MUNICIPAL	TOTAL
COSALA	0	0	2	0	0	0	1	0	0	0	3
ELOTA	0	0	8	0	0	0	0	0	0	0	8
SAN IGNACIO	0	0	1	0	0	0	3	0	0	0	4
TOTAL JURISDICCION	0	0	11	0	0	0	4	0	0	0	15

Unidades de Salud que han reportado en SISVER

MUNICIPIO	CLUES	SECTOR	UNIDAD	Defunciones en la Semana Epidemiologica			Total Defunciones Asociadas a SarsCov-2	Casos confirmados en la Semana Epidemiologica			Total de Casos Confirmados	Tasa letalidad X 100 (D/G)*100	Lugar Letalidad	PRUEBAS REALIZADAS en la Sem Epidemiologica			INDICE DE POSITIVIDAD	Lugar de Indice de POSITIVIDAD
				SEM EPI NUM-45	SEM EPI NUM-46	Aumento		SEM EPI NUM-45	SEM EPI NUM-46	Aumento				SEM EPI NUM-45	SEM EPI NUM-46	Aumento		
ELOTA	SLSSA017594	SSA	HOSPITAL GENERAL LA CRUZ	0	0	0	0	0	0	0	6	0.00	1	0	1	1	0.00	1
ELOTA	SLSSA001086	SSA	LA CRUZ	0	0	0	0	0	0	0	0	-	-	0	0	0	-	-
ELOTA	SLIMS000225	IMSS	UMF 21 LA CRUZ	0	0	0	0	0	0	0	3	0.00	1	0	0	0	-	-
TOTAL MPIO. ELOTA				0	0	0	0	0	0	0	9	0.00		0	1	1	0.00	
COSALÁ	SLSSA000572	SSA	HOSPITAL INTEGRAL COSALA	0	0	0	1	1	0	-1	55	1.82	-	3	0	-3	-	-
TOTAL MPIO. COSALA				0	0	0	1	1	0	-1	55	1.82		3	0	-3	-	
SAN IGNACIO	SLSSA017570	SSA	HOSPITAL INTEGRAL SAN IGNACIO	0	0	0	0	0	0	0	0	-	-	0	0	0	-	-
TOTAL MPIO. SAN IGNACIO				0	0	0	0	0	0	0	0	-		0	0	0	-	
TOTAL JURISDICCION 5, ELOTA				0	0	0	1	1	0	-1	64	1.56		3	1	-2	0.00	

NUEVA NORMALIDAD

INDICE DE POSITIVIDAD .

TASA DE LETALIDAD 1.56





DIRECCIÓN DE PREVENCIÓN Y PROMOCIÓN DE LA SALUD
SUBDIRECCIÓN DE VIGILANCIA EPIDEMIOLÓGICA

SALUD

SECRETARÍA DE SALUD

