



# SERVICIOS DE SALUD DE SINALOA

## SUBDIRECCIÓN DE VIGILANCIA EPIDEMIOLÓGICA

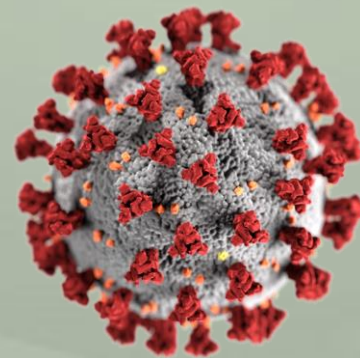


### MARTES, 22 DE MARZO DEL 2022

27/FEB/2020 AL 22/MAR/2022, 754 DÍAS TRANSCURRIDOS DE COVID-19 EN SINALOA

# COVID-19 SINALOA

## COMUNICADO TECNICO DIARIO



**Nota:** Este comunicado contiene información preliminar y sus datos pueden variar sin previo aviso, datos presentados disponibles a la fecha y corte especificados.



**Dra. Kryzia Yukié Jara Báez**  
Jefe de Depto. De Vigilancia  
Epidemiológica  
Servicios de Salud de Sinaloa



**SALUD**

SECRETARÍA DE SALUD

**DGE**

DIRECCIÓN GENERAL  
DE EPIDEMIOLOGÍA

PLATAFORMA SINAVE/SISVER



# SITUACION GENERAL EN EL ESTADO DE SINALOA POR SARS-COV 2



SERVICIOS DE SALUD DE SINALOA										
SINALOA , PLATAFORMA DE VIGILANCIA EPIDEMIOLOGICA COVID-19										
MUNICIPIOS	NOTIFICADOS ACUMULADO AL 22/mar/2022			RESULTADO FINAL						
	AMBOS GENEROS	FEMENINOS	MASCULINOS	RESULTADO NEGATIVO	RESULTADO INFLUENZA	OTROS DX	POSITIVO SARS-CoV-2	SOSPECHOSOS	DEFUNCION (+) Sars-CoV-2	CASOS ACTIVOS *
AHOME	44,279	24,938	19,341	21,988	50	246	21,534	294	1,683	62
CHOIX	848	437	411	390	3	14	442	2	49	0
EL FUERTE	4,947	2,757	2,190	2,104	6	35	2,777	18	283	9
GUASAVE	26,421	14,846	11,575	13,796	40	221	10,837	132	1,041	23
SINALOA	2,471	1,352	1,119	1,477	5	31	923	4	150	1
ANGOSTURA	2,365	1,296	1,069	1,065	1	15	1,257	6	168	1
MOCORITO	1,375	738	637	767	2	13	569	6	108	1
SALVADOR ALVARADO	6,834	3,880	2,954	3,684	1	24	3,071	8	286	5
BADIRAGUATO	2,082	1,156	926	1,214	7	26	791	3	39	0
CULIACAN	116,424	66,144	50,280	60,485	145	1,152	50,682	917	3,425	110
NAVOLATO	8,746	4,977	3,769	4,332	13	37	4,163	39	334	1
COSALA	1,209	605	604	519	1	11	482	6	15	0
ELOTA	3,337	1,824	1,513	1,911	5	17	1,368	4	67	2
SAN IGNACIO	703	391	312	355	1	9	338	1	32	0
CONCORDIA	484	243	241	218	0	6	247	2	48	0
MAZATLAN	39,992	22,175	17,817	19,693	18	336	17,819	681	1,627	82
ESCUINAPA	3,976	2,247	1,729	1,855	18	62	1,991	14	158	1
ROSARIO	3,211	1,690	1,521	1,354	2	33	1,789	3	109	6
<b>TOTAL</b>	<b>269,704</b>	<b>151,696</b>	<b>118,008</b>	<b>137,207</b>	<b>318</b>	<b>2,288</b>	<b>121,080</b>	<b>2,140</b>	<b>9,622</b>	<b>304</b>
OTRO ESTADO	2,328	1,019	1,309	1,451	4	4	730	80	107	6

**NOTIFICADOS**

**269,704**

**NEGATIVOS**

**137,207**

**POSITIVOS**

**121,080**

**SOSPECHOSOS**

**2,140**

**DEFUNCIONES**

**9,622**

**HOSPITALIZADOS**

**19,827**

## TASAS E INDICES ACUMULADOS

**TASA DE INCIDENCIA ESTATAL X 100,000 HABS**

**2,498**

**INDICE DE LETALIDAD**

**11.4%**

**% POSITIVIDAD**

**47.8%**

**INDICE DE HOSPITALIZACION**

**23.1%**

CASOS ACTIVOS\*: Caso Confirmado Positivo con fecha de inicio de sintomas en los ultimos 14 dias.

### Semáforo Epidemiológico

**VERDE**

Podemos salir pero con precaución y prevención. Se permiten todas las actividades, incluidas las escolares.

Fuente: coronavirus.gob.mx/semaforo





# CASOS ACTIVOS POR MUNICIPIO EN EL ESTADO DE SINALOA POR SARS-COV 2



ACTIVOS ESTIMADOS

**304**

HOSPITALIZADOS

**11**

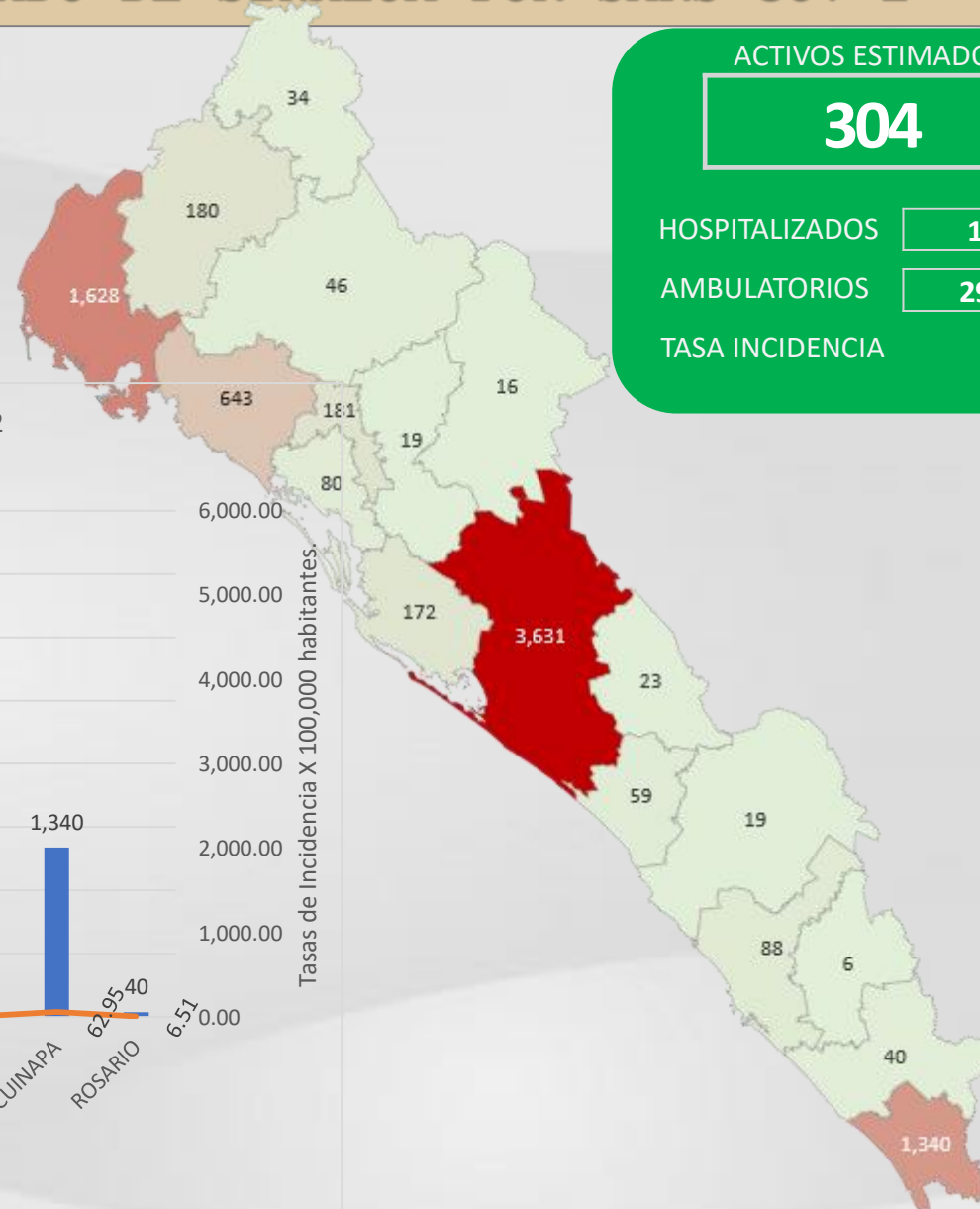
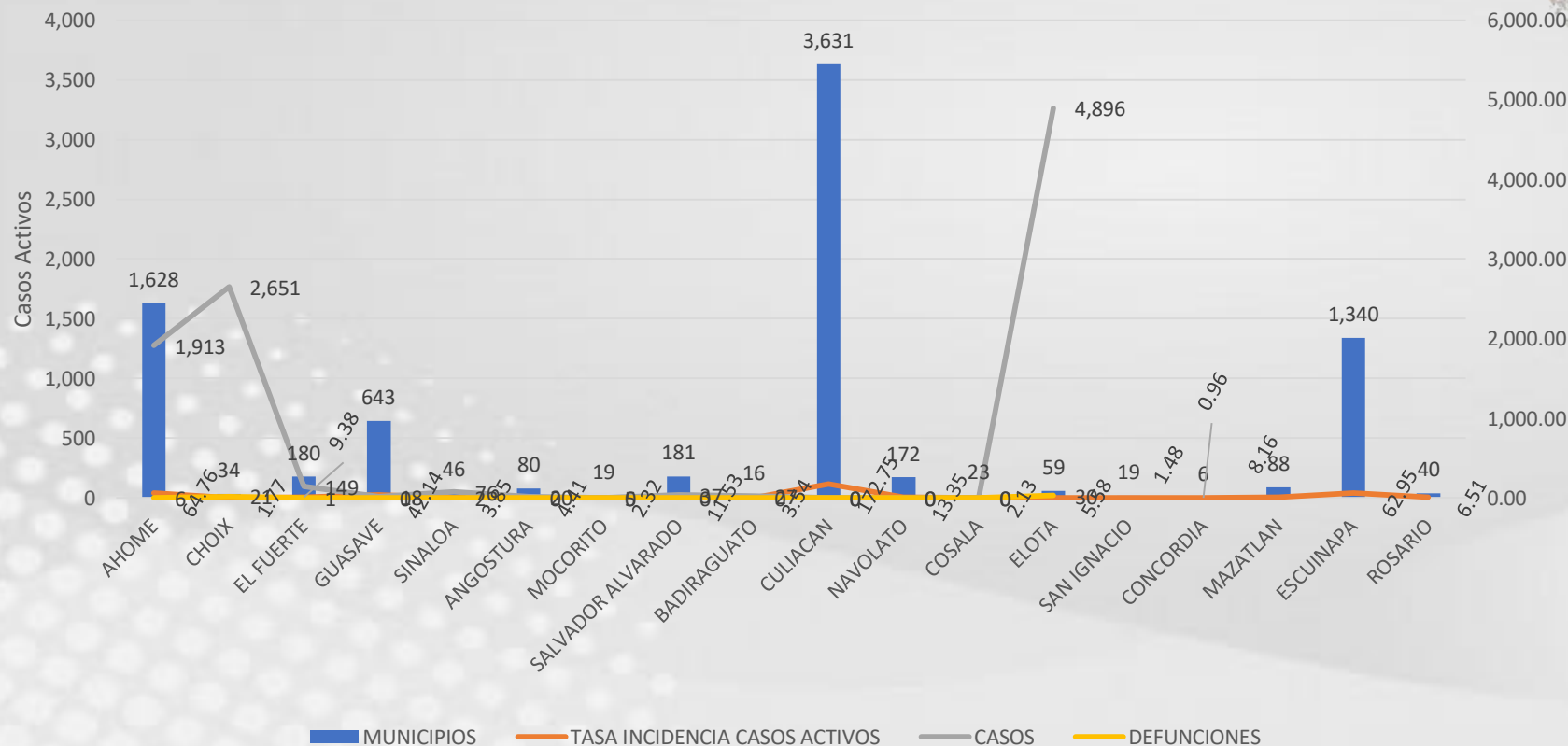
AMBULATORIOS

**293**

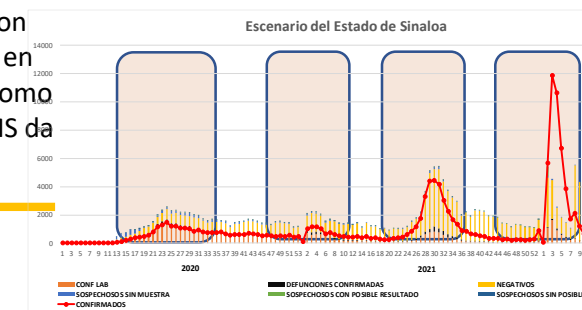
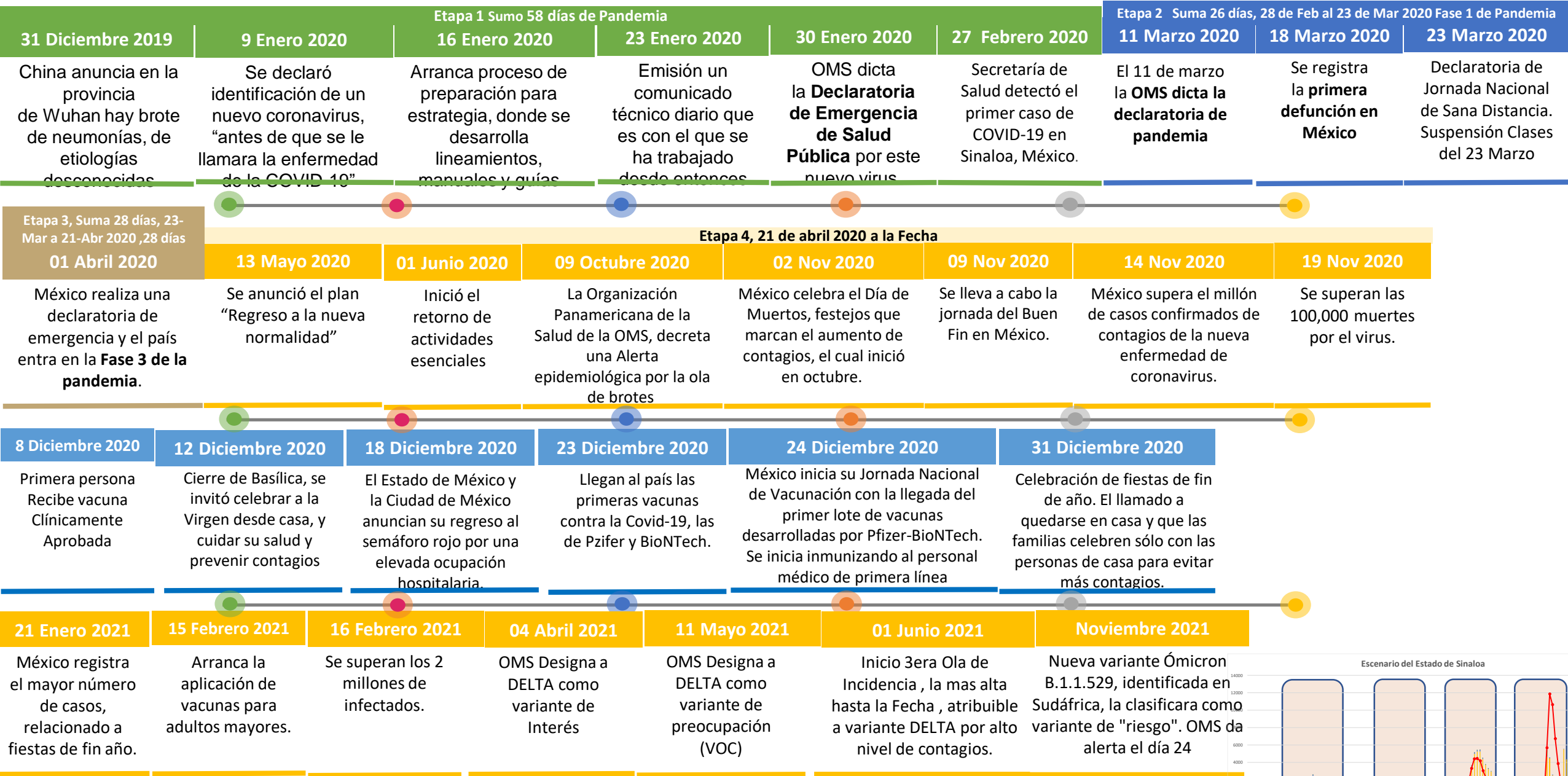
TASA INCIDENCIA

**CASO ACTIVO:** Caso Confirmado Positivo con Fecha de Inicio de Síntomas en los **Últimos 14 Días.**

CASOS CONFIRMADOS \*ACTIVOS, DE COVID-19 POR MUNICIPIO AL DIA DE HOY 18/ENE/2022



# CRONOLOGIA COVID-19, FASES, ETAPAS Y FECHAS



La primera ola empezó cuando inició la epidemia, en febrero de 2020 hasta Septiembre  
 La segunda ola epidémica fue en octubre de 2020 y llegó un punto máximo en abril de 2021  
 La Tercer ola epidémica Inicio en Junio de 2021 a Noviembre



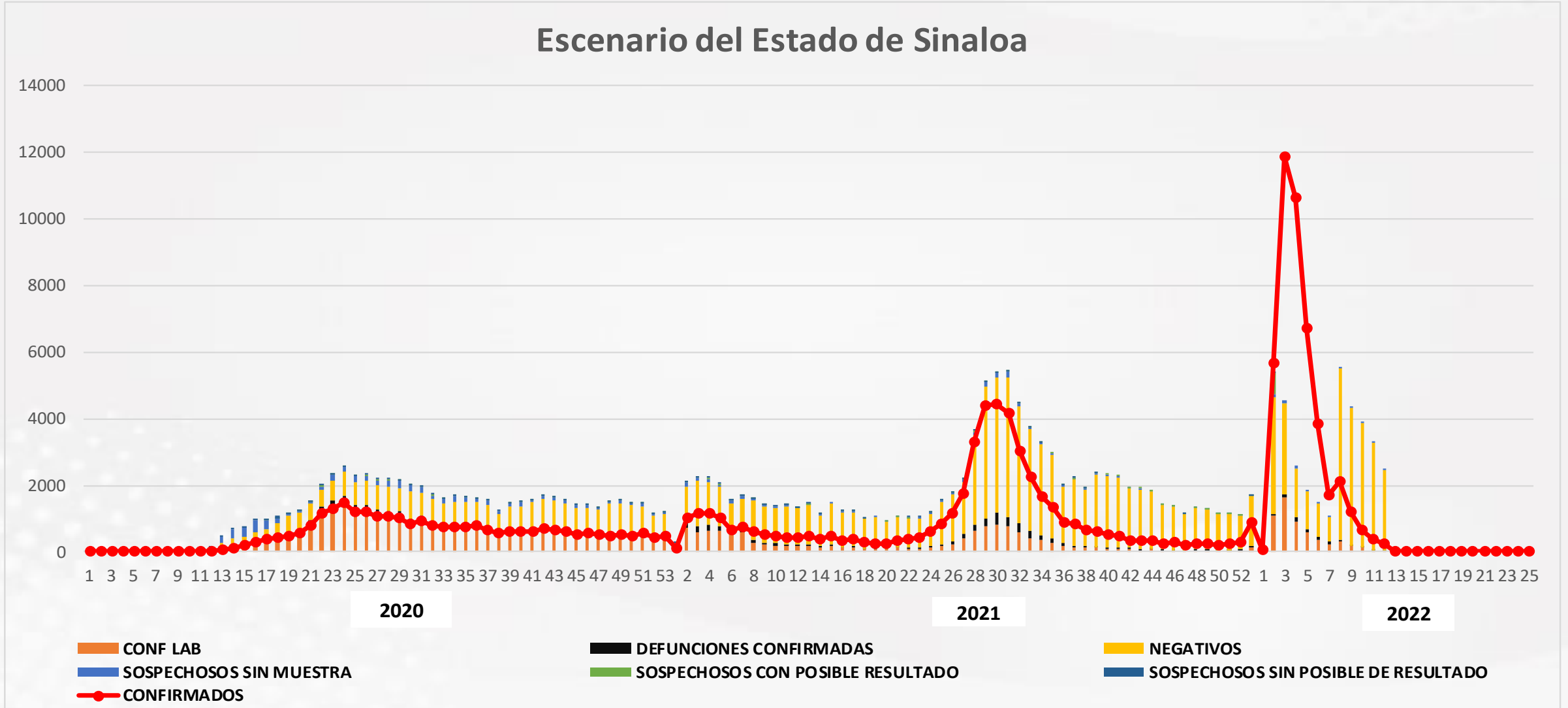
# COVID-19 Sinaloa: Casos Positivos, Sospechosos y Negativos



NOTIFICADOS

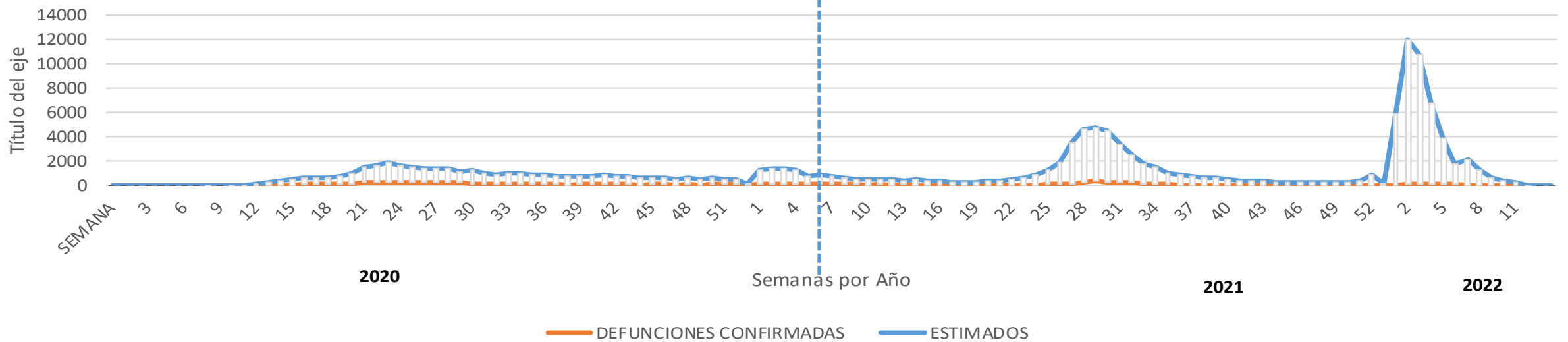
269,704

## Escenario del Estado de Sinaloa

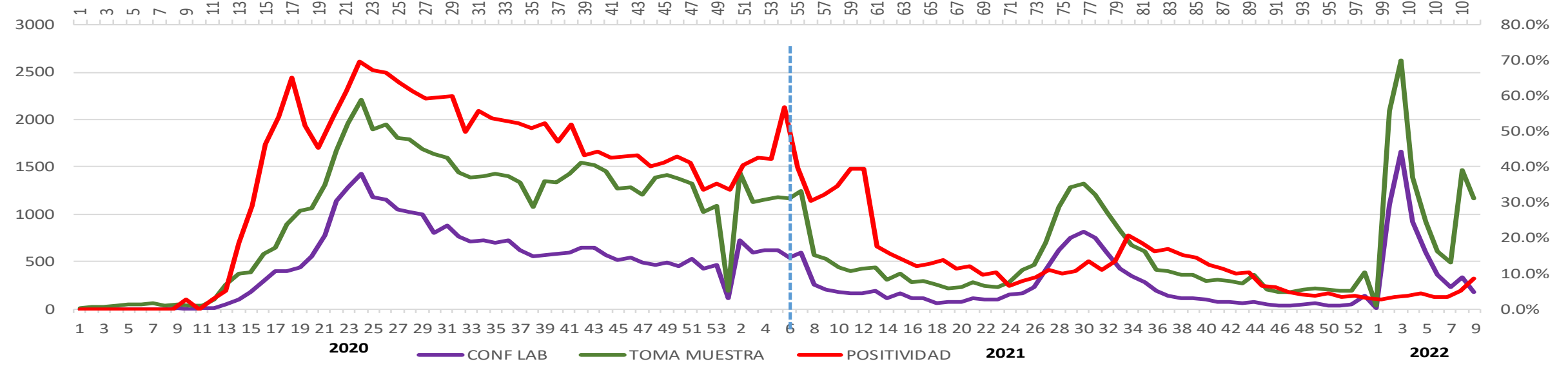




## Casos y Defunciones del Estado de Sinaloa



## 2020 Comportamiento de Positividad en Toma de Muestras por SARS-Cov2 en Sinaloa

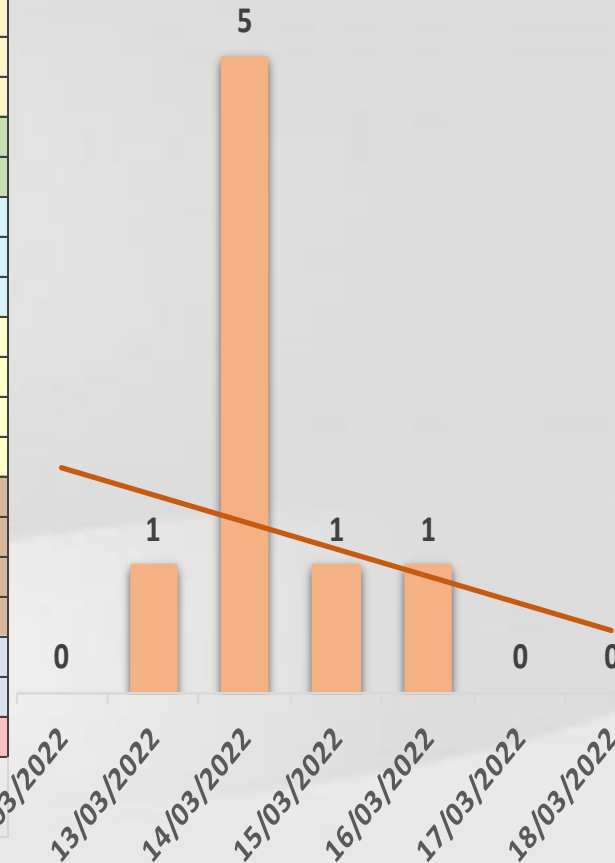




# CONFIRMADOS SARS-COV 2 POR LESP EN SINALOA LOS ULTIMOS 10 DIAS



LISTA DE CASOS CONFIRMADOS POR LESP LOS ULTIMOS DIAS POR MUNICIPIO	CONFIRMADOS ACUMULADOS AL CORTE DE HOY 22/mar/2022	VENTANA DE RESPUESTA LESP CONFIRMADOS A SARS-COV-2			CASOS CONFIRMADOS A SARS-COV-2 LOS ULTIMOS 7 DIAS EVOLUCIONADOS EN PLATAFORMA SINAVE/SISVER							Total Casos Confirmados Últimos 10 Días
		21/03/2022	20/03/2022	19/03/2022	18/03/2022	17/03/2022	16/03/2022	15/03/2022	14/03/2022	13/03/2022	12/03/2022	
AHOME	21,534	0	0	0	0	0	0	1	0	0	0	1
CHOIX	442	0	0	0	0	0	0	0	0	0	0	0
EL FUERTE	2,777	0	0	0	0	0	0	0	0	1	0	1
GUASAVE	10,837	0	0	0	0	0	0	0	0	0	0	0
SINALOA	923	0	0	0	0	0	0	0	0	0	0	0
ANGOSTURA	1,257	0	0	0	0	0	0	0	0	0	0	0
MOCORITO	569	0	0	0	0	0	0	0	0	0	0	0
SALVADOR ALVARA	3,071	0	0	0	0	0	0	0	0	0	0	0
BADIRAGUATO	791	0	0	0	0	0	0	0	0	0	0	0
CULIACAN	50,682	0	0	0	0	0	1	0	2	0	0	3
NAVOLATO	4,163	0	0	0	0	0	0	0	0	0	0	0
COSALA	482	0	0	0	0	0	0	0	0	0	0	0
ELOTA	1,368	0	0	0	0	0	0	0	0	0	0	0
SAN IGNACIO	338	0	0	0	0	0	0	0	0	0	0	0
CONCORDIA	247	0	0	0	0	0	0	0	0	0	0	0
MAZATLAN	1,991	0	0	0	0	0	0	0	0	0	0	0
ESCUINAPA	17,819	0	0	0	0	0	0	0	0	0	0	0
ROSARIO	1,789	0	0	0	0	0	0	0	3	0	0	3
<b>Total Estado</b>	<b>121,080</b>	<b>0</b>	<b>0</b>	<b>0</b>	<b>0</b>	<b>0</b>	<b>1</b>	<b>1</b>	<b>5</b>	<b>1</b>	<b>0</b>	<b>8</b>
De Otros Estados	<b>730</b>	Fuente: Plataforma Nacional SINAVE/SISVER, Preliminar al Corte. Acumulados al 22/mar/2022, Por Municipio. Con Ventana de Tiempo de 3 días.										
<b>Total</b>	<b>121,810</b>	laboratorio y posible demanda de muestras así como de actualización en Plataforma.										





# COVID-19 Sinaloa: Defunciones Confirmadas por Laboratorio a SARS-CoV-2



## Notificadas por Municipio últimos 10 días.

LISTA DE CASOS DE DEFUNCIONES CONFIRMADAS POR LESP LOS ULTIMOS DIAS POR MUNICIPIO	CONFIRMADOS ACUMULADOS AL CORTE DE HOY 22/mar/2022	VENTANA DE RESPUESTA LESP CONFIRMADOS A SARS-COV-2			CASOS CONFIRMADOS A SARS-COV-2 LOS ULTIMOS 7 DIAS EVOLUCIONADOS EN PLATAFORMA SINAVE/SISVER							Total Defunciones Confirmadas a SARS-Cov2 los Últimos 10 Días
		21/03/2022	20/03/2022	19/03/2022	18/03/2022	17/03/2022	16/03/2022	15/03/2022	14/03/2022	13/03/2022	12/03/2022	
AHOME	1,683	0	0	0	0	0	0	0	1	0	0	1
CHOIX	49	0	0	0	0	0	0	0	0	0	0	0
EL FUERTE	283	0	0	0	0	0	0	0	0	0	0	0
GUASAVE	1,041	0	0	0	0	0	0	0	0	0	0	0
SINALOA	150	0	0	0	0	0	0	0	0	0	0	0
ANGOSTURA	168	0	0	0	0	0	0	0	0	0	0	0
MOCORITO	108	0	0	0	0	0	0	0	0	0	0	0
SALVADOR ALVARADO	286	0	0	0	0	0	0	0	0	0	0	0
BADIRAGUATO	39	0	0	0	0	0	0	0	0	0	0	0
CULIACAN	3,425	0	0	0	0	0	0	0	0	0	0	0
NAVOLATO	334	0	0	0	0	0	0	0	0	0	0	0
COSALA	15	0	0	0	0	0	0	0	0	0	0	0
ELOTA	67	0	0	0	0	0	0	0	0	0	0	0
SAN IGNACIO	32	0	0	0	0	0	0	0	0	0	0	0
CONCORDIA	48	0	0	0	0	0	0	0	0	0	0	0
MAZATLAN	158	0	0	0	0	0	0	0	0	0	0	0
ESCUINAPA	1,627	0	0	0	0	0	0	0	0	0	0	0
ROSARIO	109	0	0	0	0	0	0	0	0	0	0	0
<b>Total Estado</b>	<b>9,622</b>	<b>0</b>	<b>0</b>	<b>0</b>	<b>0</b>	<b>0</b>	<b>0</b>	<b>0</b>	<b>1</b>	<b>0</b>	<b>0</b>	<b>1</b>
De Otros Estados	<b>107</b>	<i>Fuente: Plataforma Nacional SINAVE/SISVER, Preliminar al Corte. Acumulados al 22/mar/2022, Por Municipio. Con Ventana de Tiempo de 3 dias.</i>										
<b>Total</b>	<b>9,729</b>											



**VENTANA DE TIEMPO:** Lapso de respuesta considerado referente a los procesos de laboratorio y posible demanda de muestras, certificación por defunción, así como de actualización en Plataforma.

Fuente: Plataforma Nacional SINAVE/SISVER. Jefatura de Depto. De Vigilancia Epidemiológica, Servicios de Salud de Sinaloa.



# COVID-19 Sinaloa: Casos y Defunciones Positivas a SARS-CoV-2, por LESPS, Notificadas



por Jurisdicción los últimos 10 días.

LISTA DE CASOS CONFIRMADOS POR LESP LOS ULTIMOS DIAS POR MUNICIPIO	CONFIRMADOS ACUMULADOS AL CORTE DE HOY 22/mar/2022	VENTANA DE RESPUESTA LESP CONFIRMADOS A SARS-COV-2			CASOS CONFIRMADOS A SARS-COV-2 LOS ULTIMOS 7 DIAS EVOLUCIONADOS EN PLATAFORMA SINAVE/SISVER							Total Confirmados por LESP en SISVER los Ultimos 10 Dias	
		21/03/2022	20/03/2022	19/03/2022	18/03/2022	17/03/2022	16/03/2022	15/03/2022	14/03/2022	13/03/2022	12/03/2022		
<b>Jurisdicción I, Los Mochis</b>	24,753	0	0	0	0	0	0	1	0	1	0	<b>2</b>	
<b>Jurisdicción II, Guasave</b>	11,760	0	0	0	0	0	0	0	0	0	0	<b>0</b>	
<b>Jurisdicción III, Guamuchil</b>	4,897	0	0	0	0	0	0	0	0	0	0	<b>0</b>	
<b>Jurisdicción IV, Culiacán</b>	55,636	0	0	0	0	0	1	0	2	0	0	<b>3</b>	
<b>Jurisdicción V, Mazatlán</b>	2,188	0	0	0	0	0	0	0	0	0	0	<b>0</b>	
<b>Jurisdicción VI, Escuinapa</b>	21,846	0	0	0	0	0	0	0	3	0	0	<b>3</b>	
<b>Total Estado</b>	<b>121,080</b>	<b>0</b>	<b>0</b>	<b>0</b>	<b>0</b>	<b>0</b>	<b>1</b>	<b>1</b>	<b>5</b>	<b>1</b>	<b>0</b>	<b>8</b>	



LISTA DE DEFUNCIONES ULTIMOS DIAS POR JURISDICCIONES	DEFUNCIONES ACUMULADAS AL CORTE DE HOY 22/mar/2022	VENTANA DE RESPUESTA LESP CONFIRMADOS A SARS-COV-2			DEFUNCIONES CONFIRMADAS A SARS-COV-2 LOS ULTIMOS 7 DIAS EVOLUCIONADOS EN PLATAFORMA SINAVE/SISVER							Total Evoluciones a Defuncion en los Ultimos 10 Dias	
		21/03/2022	20/03/2022	19/03/2022	18/03/2022	17/03/2022	16/03/2022	15/03/2022	14/03/2022	13/03/2022	12/03/2022		
<b>Jurisdicción I, Los Mochis</b>	2,015	0	0	0	0	0	0	0	1	0	0	<b>1</b>	
<b>Jurisdicción II, Guasave</b>	1,191	0	0	0	0	0	0	0	0	0	0	<b>0</b>	
<b>Jurisdicción III, Guamuchil</b>	562	0	0	0	0	0	0	0	0	0	0	<b>0</b>	
<b>Jurisdicción IV, Culiacán</b>	3,798	0	0	0	0	0	0	0	0	0	0	<b>0</b>	
<b>Jurisdicción V, Mazatlán</b>	114	0	0	0	0	0	0	0	0	0	0	<b>0</b>	
<b>Jurisdicción VI, Escuinapa</b>	1,942	0	0	0	0	0	0	0	0	0	0	<b>0</b>	
<b>Total Estado</b>	<b>9,622</b>	<b>0</b>	<b>0</b>	<b>0</b>	<b>0</b>	<b>0</b>	<b>0</b>	<b>0</b>	<b>1</b>	<b>0</b>	<b>0</b>	<b>1</b>	

**VENTANA DE TIEMPO:** Lapso de respuesta considerado referente a los procesos de laboratorio y posible demanda de muestras, certificación por defunción, así como de actualización en Plataforma.

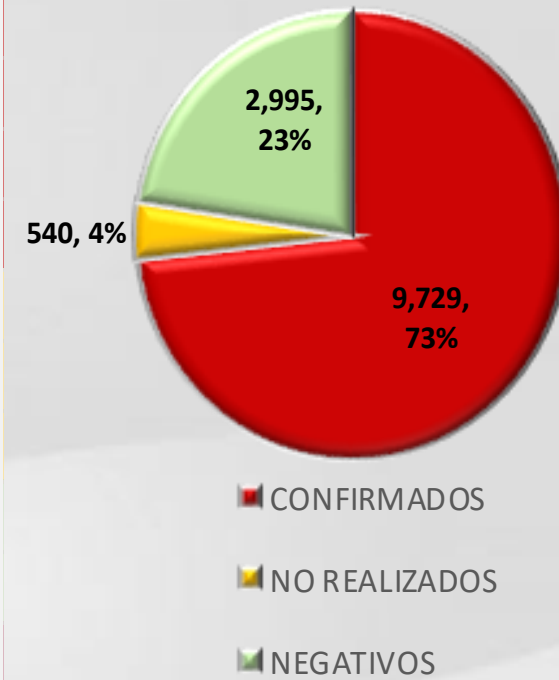
COVID-19 Sinaloa: Defunciones Confirmadas por Laboratorio, Asociación  
Dictaminación a SARS-CoV-2 Notificadas al Estado.



COVID 19, SINALOA: DEFUNCIONES POR ASOCIACION Y DICTAMINACION CLINICA EPIDEMIOLOGICA

CLASIFICACION FINAL DE DEFUNCIONES AL 22/mar/2022	TOMA DE MUESTRA		TOTAL	TOTAL DEFUNCIONES
	SI	NO		
CONFIRMADO POR LABORATORIO	7,570	0	7,570	<b>9,729</b>
CONFIRMADO POR ANTIGENO	118	1,436	1,554	
CONFIRMADO POR ASOCIACION	22	100	122	
CONFIRMADO POR DICTAMINACION	42	441	483	
INVALIDO	3	0	3	<b>540</b>
NO REALIZADO	80	0	80	
SOSPECHOSO	51	406	457	
NEGATIVO	2,551	0	2,551	<b>2,995</b>
NEGATIVO ANTIGENO	14	430	444	
<b>TOTAL</b>	<b>10,451</b>	<b>2,813</b>	<b>13,264</b>	<b>13,264</b>

CLASIFICACION FINAL DE PRUEBAS SARS COV2 DE DEFUNCIONES



# COVID-19 Sinaloa: Casos confirmados en personal de la salud por Institución



SARS-CoV-2 POR INSTITUCION Y	MEDICOS	ENFERMERAS	OTROS TRABAJADORES	LABORATORISTAS	DENTISTAS	TOTAL
SSA	1,094	1,336	1,120	83	114	3,747
IMSS	1,324	2,415	2,069	127	48	5,983
IMSS-OPORTUNIDADES	89	99	59	2	4	253
SEDENA	5	5	9	1	0	20
ISSSTE	328	523	247	34	13	1,145
SEMAR	19	28	9	2	2	60
MUNICIPAL	14	11	13	0	0	38
ESTATAL	103	53	31	4	0	191
PRIVADA	62	35	63	5	2	167
PEMEX	0	0	0	0	0	0
CRUZ ROJA	0	0	0	0	0	0
UNIVERSITARIO	1	0	0	0	0	1
<b>TOTAL</b>	<b>3,039</b>	<b>4,505</b>	<b>3,620</b>	<b>258</b>	<b>183</b>	<b>11,605</b>
	26.2%	38.8%	31.2%	2.2%	1.6%	100.0%

CONFIRMADOS DEL AREA DE LA SALUD	CASOS	DEFUNCIONES
MEDICOS	3,039	68
ENFERMERAS	4,505	19
OTROS TRABAJADORES DE LA SALUD	3,620	23
LABORATORISTAS	258	3
DENTISTAS	183	4
<b>TOTAL</b>	<b>11,605</b>	<b>117</b>



# CUADROS ACUMULADOS CONFIRMADOS A SARS-COV 2 POR INSTITUCION EN EL ESTADO DE SINALOA



CONFIRMADOS A SARS-COV2	CASOS	DEFUNCIONES
SSA	26,305	1,808
IMSS	82,068	5,661
IMSS-OPORTUNIDADES	2,085	93
SEDENA	591	79
ISSSTE	5,190	1,493
SEMAR	574	36
MUNICIPAL	237	16
ESTATAL	1,029	276
PRIVADA	3,696	266
PEMEX	5	1
CRUZ ROJA	0	0
UNIVERSITARIO	1	0
<b>TOTAL</b>	<b>121,781</b>	<b>9,729</b>

EMBARAZADAS POSITIVAS A SARS-COV2	CASOS	DEFUNCIONES
SSA	375	12
IMSS	798	6
IMSS-OPORTUNIDADES	60	0
SEDENA	12	0
ISSSTE	24	0
SEMAR	8	0
MUNICIPAL	2	0
ESTATAL	5	0
PRIVADA	30	1
PEMEX	0	0
CRUZ ROJA	0	0
UNIVERSITARIO	0	0
<b>TOTAL</b>	<b>1,314</b>	<b>19</b>

HOSPITALIZADOS CONFIRMADOS A SARS-COV2	CASOS HOSPITALIZADOS	DEFUNCIONES HOSPITALIZADOS
SSA	4,762	1,795
IMSS	9,775	5,529
IMSS-OPORTUNIDADES	243	89
SEDENA	306	76
ISSSTE	2,910	1,476
SEMAR	243	35
MUNICIPAL	64	16
ESTATAL	510	275
PRIVADA	1,013	263
PEMEX	1	1
CRUZ ROJA	0	0
UNIVERSITARIO	0	0
<b>TOTAL</b>	<b>19,827</b>	<b>9,555</b>

MENORES DE 18 AÑOS CONFIRMADOS A SARS-COV2	CASOS	DEFUNCIONES
SSA	2,150	7
IMSS	3,883	21
IMSS-OPORTUNIDADES	199	1
SEDENA	20	0
ISSSTE	105	2
SEMAR	24	0
MUNICIPAL	5	0
ESTATAL	44	0
PRIVADA	355	0
PEMEX	0	0
CRUZ ROJA	0	0
UNIVERSITARIO	0	0
<b>TOTAL</b>	<b>6,785</b>	<b>31</b>



# COVID-19 SINALOA

COMUNICADO TECNICO DIARIO



**Dr. Rosalino Flores Rocha**

Subdirector De Vigilancia Epidemiológica

**Dra. Kryzia Yukié Jara Báez**

Jefe de Depto. De Vigilancia Epidemiológica



# SALUD

SECRETARÍA DE SALUD


# DGE

DIRECCIÓN GENERAL  
DE EPIDEMIOLOGÍA

PLATAFORMA SINAVE/SISVER

 Notificación de Eventos Emergentes con Impacto Epidemiológico al  
667 758-70-00, ext. 40413.

 E-mail: [epidesin@yahoo.com.mx](mailto:epidesin@yahoo.com.mx)

 Blvd. Alfonso Zaragoza Maytorena n° 2204, edificio "A", tercer piso,  
Fraccionamiento Bonanzas, C.P. 80020, Culiacán, Sinaloa.



Bitácora diaria de CTD Covid-19 en  
[http://saludsinaloa.gob.mx/index.php/coronavirus\\_/](http://saludsinaloa.gob.mx/index.php/coronavirus_/)  
Apartado "Panorama Epidemiológico de COVID-19"