

# REPORTE COVID-19

HASTA 22 marzo 2020

Hora: 9 p.m.

Dr. José Pablo Güémez Alvarez  
Jefe De Departamento de Vigilancia Epidemiológica

# SERVICIOS DE SALUD DE SINALOA

## SUBDIRECCION DE EPIDEMIOLOGIA

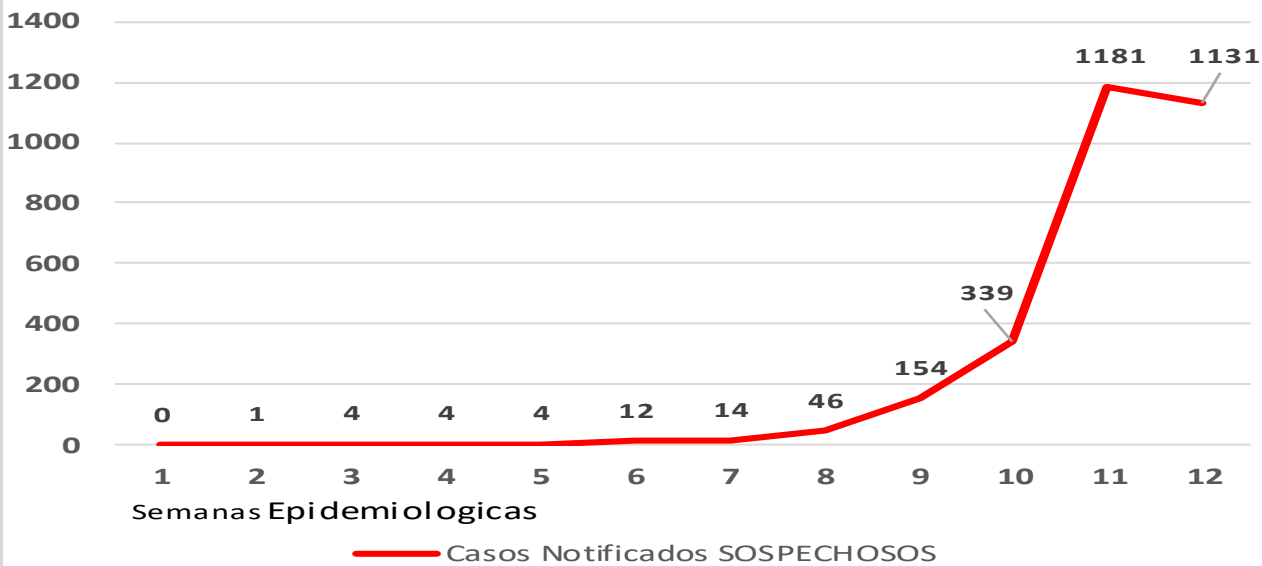
### PLATAFORMA NACIONAL DE VIGILANCIA EPIDEMIOLOGICA COVID-19

Municipios	Casos Notificados en Plataforma	Casos acumulados hasta 22/03/2020		RESULTADO FINAL					contactos declarados
		Acumulado año actual 2020		RESULTADO LESPS NEGATIVO	RESULTADO LESPS INFLUENZA	RESULTADO LESPS SARS-CoV-2	RESULTADO LESPS EN PROCESO	DEFUNCION	
	Num.-	Femeninos	Masculinos						
AGUASCALIENTES	107	39	68	75	2	4	25	0	216
BAJA CALIFORNIA	138	70	68	78	5	11	42	0	421
BAJA CALIFORNIA SUR	42	16	26	31	1	2	5	0	80
CAMPECHE	6	2	4	2	0	1	3	0	19
CHIAPAS	24	14	10	20	0	2	2	0	64
CHIHUAHUA	27	16	11	16	0	5	5	0	103
CIUDAD DE MÉXICO	426	209	217	213	8	58	139	1	1013
COAHUILA	80	34	46	52	1	12	14	0	233
COLIMA	15	7	8	7	1	2	4	0	46
DURANGO	32	14	18	23	0	5	4	1	86
GUANAJUATO	169	99	70	94	3	7	65	0	435
GUERRERO	33	19	14	17	1	5	15	0	108
HIDALGO	62	35	27	45	0	7	9	0	198
JALISCO	275	147	128	92	3	43	126	1	601
MÉXICO	180	80	100	80	0	24	84	0	362
MICHOACÁN	45	21	24	27	4	7	7	0	143
MORELOS	28	12	16	22	1	2	3	0	81
NAYARIT	9	5	4	6	0	1	1	0	30
NUEVO LEÓN	317	157	160	222	3	35	53	0	701
OAXACA	35	21	14	29	2	3	1	0	104
PUEBLA	120	56	64	59	3	16	40	0	284
QUERETARO	107	53	54	57	3	16	27	0	278
QUINTANA ROO	110	51	59	57	1	12	39	0	173
SAN LUIS POTOSÍ	108	48	60	61	1	16	30	0	421
SINALOA	50	30	20	35	2	4	9	0	118
SONORA	57	34	23	40	1	4	11	1	116
TABASCO	48	24	24	15	1	5	27	0	150
TAMAULIPAS	34	12	22	16	0	4	13	0	74
TLAXCALA	23	12	11	17	0	0	6	0	45
VERACRUZ	86	48	38	45	5	7	28	0	245
YUCATÁN	79	44	35	56	1	19	3	0	170
ZACATECAS	34	12	22	28	1	2	3	0	96
<b>TOTAL</b>	2906	1441	1465	1637	54	341	843	<b>4</b>	<b>7214</b>
		<b>2906</b>			<b>2875</b>				

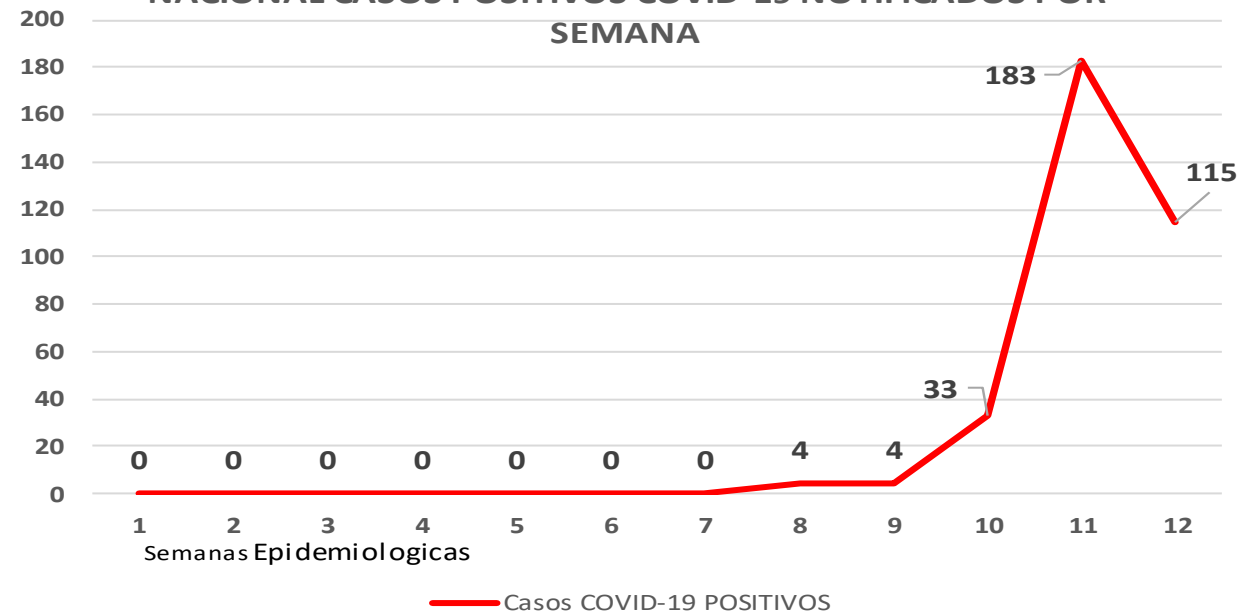
## GRUPOS DE EDAD NOTIFICADOS EN PLATAFORMA POR COVID-19, NACIONAL

Grupo de Edad	Sospechosos	%	CASOS (+) COVID-19	%	Defuncion	Letalidad	Hosp- COVID-19	Indice de Hospitalizaci on
MENORES DE UN AÑO	13	0.4%	3	0.9%	0	0.0%	1	33.3%
1 a 4 Años	40	1.4%	0	0.0%	0	0.0%	0	0.0%
5 a 9 Años	36	1.2%	0	0.0%	0	0.0%	0	0.0%
10 a 14 Años	42	1.4%	1	0.3%	0	0.0%	0	0.0%
15 a 19 Años	93	3.2%	13	3.8%	0	0.0%	0	0.0%
20 a 24 Años	320	11.0%	24	7.0%	0	0.0%	0	0.0%
25 a 44 Años	1549	53.3%	167	49.0%	2	1.2%	16	9.6%
45 a 49 Años	208	7.2%	29	8.5%	0	0.0%	5	17.2%
50 a 59 Años	334	11.5%	59	17.3%	1	1.7%	7	11.9%
60 a 64 Años	114	3.9%	19	5.6%	0	0.0%	2	10.5%
65 y mas	158	5.4%	26	7.6%	1	3.8%	5	19.2%
De edad desconocida	0	0.0%	0	0.0%	0	0.0%	0	0.0%
<b>Total general</b>	<b>2907</b>	<b>100.0%</b>	<b>341</b>	<b>100.0%</b>	<b>4</b>	<b>1.2%</b>	<b>36</b>	<b>10.6%</b>

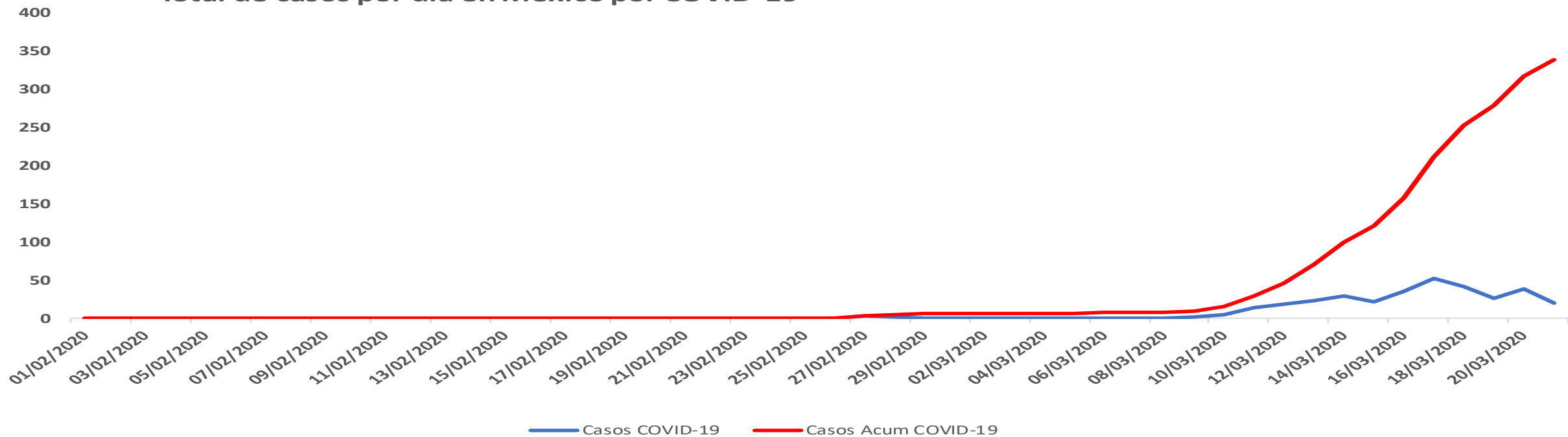
**NACIONAL CASOS NOTIFICADOS SOSPECHOSOS EN PLATAFORMA COVID-19**



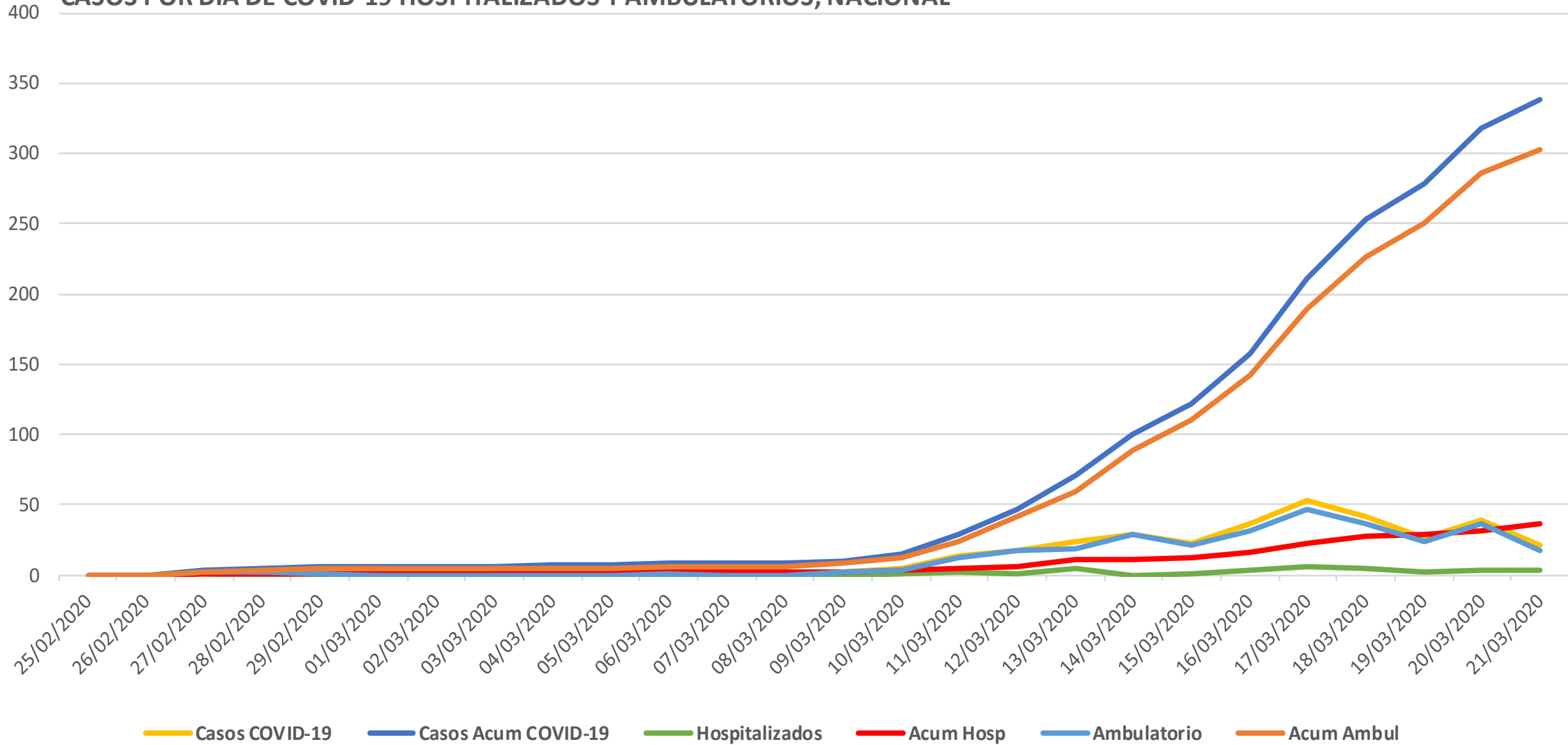
**NACIONAL CASOS POSITIVOS COVID-19 NOTIFICADOS POR SEMANA**



**Total de casos por dia en Mexico por COVID-19**



### CASOS POR DIA DE COVID-19 HOSPITALIZADOS Y AMBULATORIOS, NACIONAL



# SERVICIOS DE SALUD DE SINALOA

## SUBDIRECCION DE EPIDEMIOLOGIA

### SINALOA , PLATAFORMA DE VIGILANCIA EPIDEMIOLOGICA COVID-19

Municipios	Casos Notificados en Plataforma COVID-19	Casos acumulados hasta domingo, 22 de marzo de 2020							Hora: 9:00 P.M.
		Acumulado año actual 2020		RESULTADO FINAL					contactos declarados
	Num.-	Femeninos	Masculinos	RESULTADO LESPS NEGATIVO	RESULTADO LESPS INFLUENZA	RESULTADO LESPS SARS-CoV-2	RESULTADO LESPS EN PROCESO	DEFUNCION	
AHOME	5	2	3	0	1	1	3	0	21
ANGOSTURA	0	0	0	0	0	0	0	0	0
BADIRAGUATO	0	0	0	0	0	0	0	0	0
CONCORDIA	0	0	0	0	0	0	0	0	0
COSALA	0	0	0	0	0	0	0	0	0
CULIACAN	30	17	13	24	1	3	2	0	53
CHOIX	0	0	0	0	0	0	0	0	0
ELOTA	0	0	0	0	0	0	0	0	0
ESCUINAPA	0	0	0	0	0	0	0	0	0
FUERTE	0	0	0	0	0	0	0	0	0
GUASAVE	0	0	0	0	0	0	0	0	0
MAZATLAN	9	7	2	5	0	0	4	0	28
MOCORITO	0	0	0	0	0	0	0	0	0
ROSARIO SIN	0	0	0	0	0	0	0	0	0
SALVADOR ALVARADO	5	4	1	5	0	0	0	0	15
SAN IGNACIO	0	0	0	0	0	0	0	0	0
SINALOA	1	0	1	1	0	0	0	0	1
NAVOLATO	0	0	0	0	0	0	0	0	0
<b>Total</b>	<b>50</b>	<b>30</b>	<b>20</b>	<b>35</b>	<b>2</b>	<b>4</b>	<b>9</b>	<b>0</b>	<b>118</b>
	50			50					

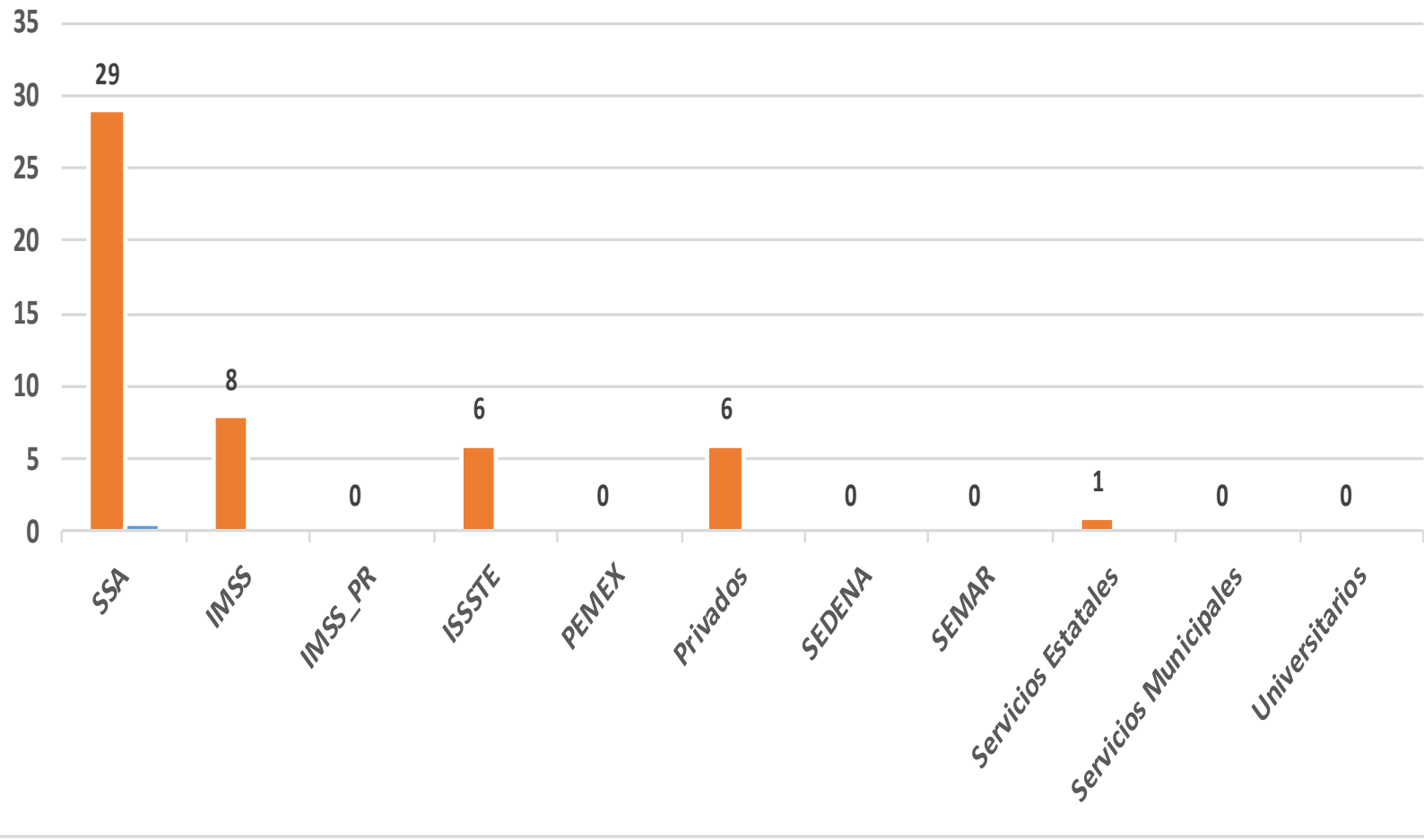
# GRUPOS DE EDAD NOTIFICADOS EN PLATAFORMA POR COVID-19, SINALOA

Grupo de Edad	Sospechosos	%	CASOS (+) COVID-19	%	Defuncion	Letalidad	Hosp-COVID-19	Indice de Hospitalizacion
MENORES DE UN AÑO	0	0.0%	0	0.0%	0	0.0%	0	0.0%
1 a 4 Años	0	0.0%	0	0.0%	0	0.0%	0	0.0%
5 a 9 Años	0	0.0%	0	0.0%	0	0.0%	0	0.0%
10 a 14 Años	0	0.0%	0	0.0%	0	0.0%	0	0.0%
15 a 19 Años	2	4.0%	0	0.0%	0	0.0%	0	0.0%
20 a 24 Años	3	6.0%	0	0.0%	0	0.0%	0	0.0%
25 a 44 Años	32	64.0%	3	75.0%	0	0.0%	1	33.3%
45 a 49 Años	3	6.0%	0	0.0%	0	0.0%	0	0.0%
50 a 59 Años	5	10.0%	1	25.0%	0	0.0%	1	100.0%
60 a 64 Años	3	6.0%	0	0.0%	0	0.0%	0	0.0%
65 y mas	2	4.0%	0	0.0%	0	0.0%	0	0.0%
De edad desconocida	0	0.0%	0	0.0%	0	0.0%	0	0.0%
<b>Total general</b>	<b>50</b>	<b>100.0%</b>	<b>4</b>	<b>100.0%</b>	<b>0</b>	<b>0.0%</b>	<b>2</b>	<b>50.0%</b>

**NOTIFICADOS POR INSTITUCION EN PLATAFORMA  
POR COVID-19, SINALOA**

Institucion	Casos	%
SSA	29	58.0%
IMSS	8	16.0%
IMSS_PR	0	0.0%
ISSSTE	6	12.0%
PEMEX	0	0.0%
Privados	6	12.0%
SEDENA	0	0.0%
SEMAR	0	0.0%
Servicios Estatales	1	2.0%
Servicios Municipales	0	0.0%
Universitarios	0	0.0%

**NOTIFICADOS POR INSTITUCION EN PLATAFORMA POR COVID-19,  
SINALOA**



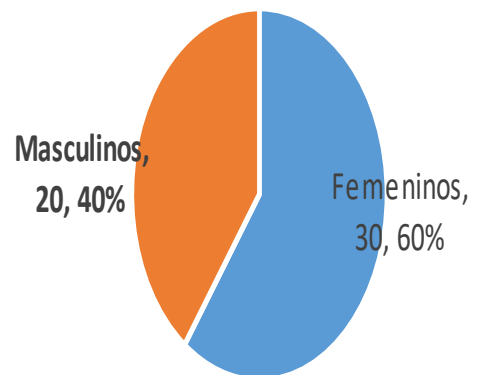
**Total**      **50**      **100.0%**



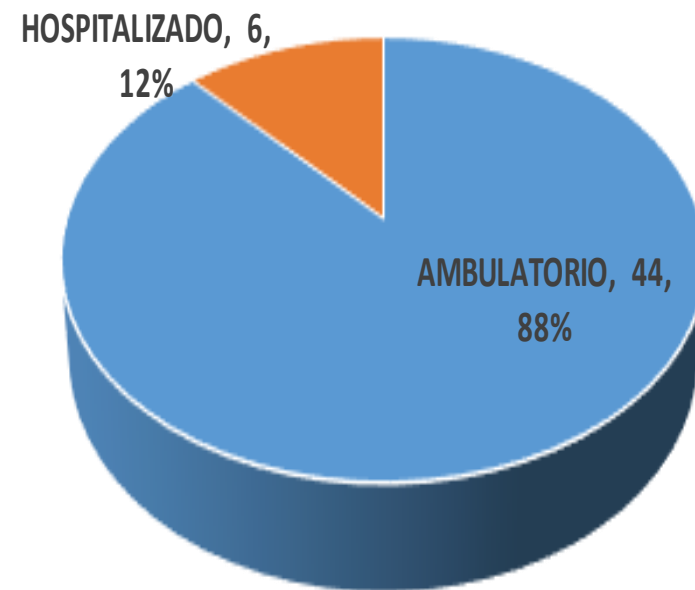
### TIPO DE PACIENTE POR COVID-19, NACIONAL

PACIENTE	Casos	%
AMBULATORIO	44	88.0%
HOSPITALIZADO	6	12.0%

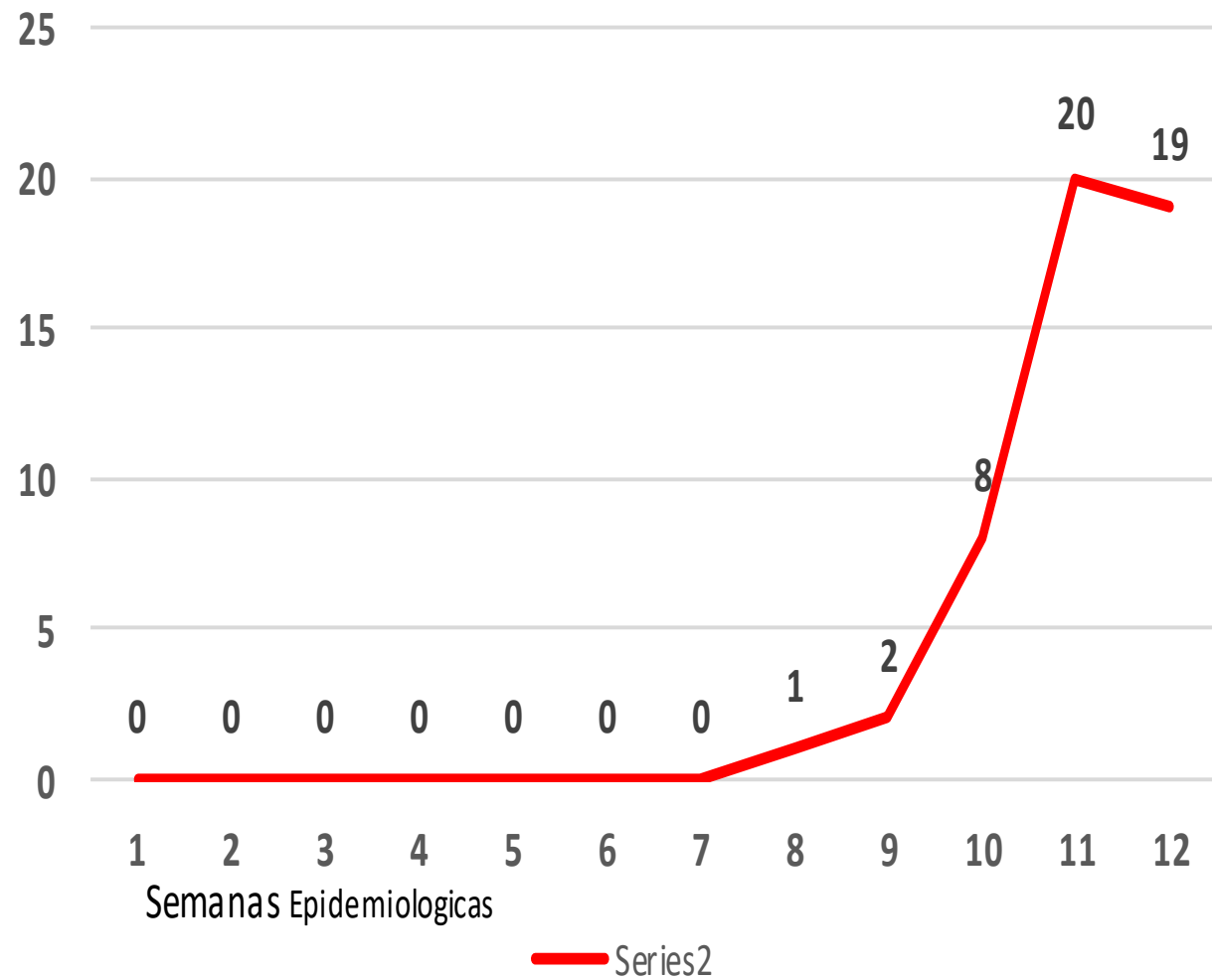
### Distribucion por Sexo



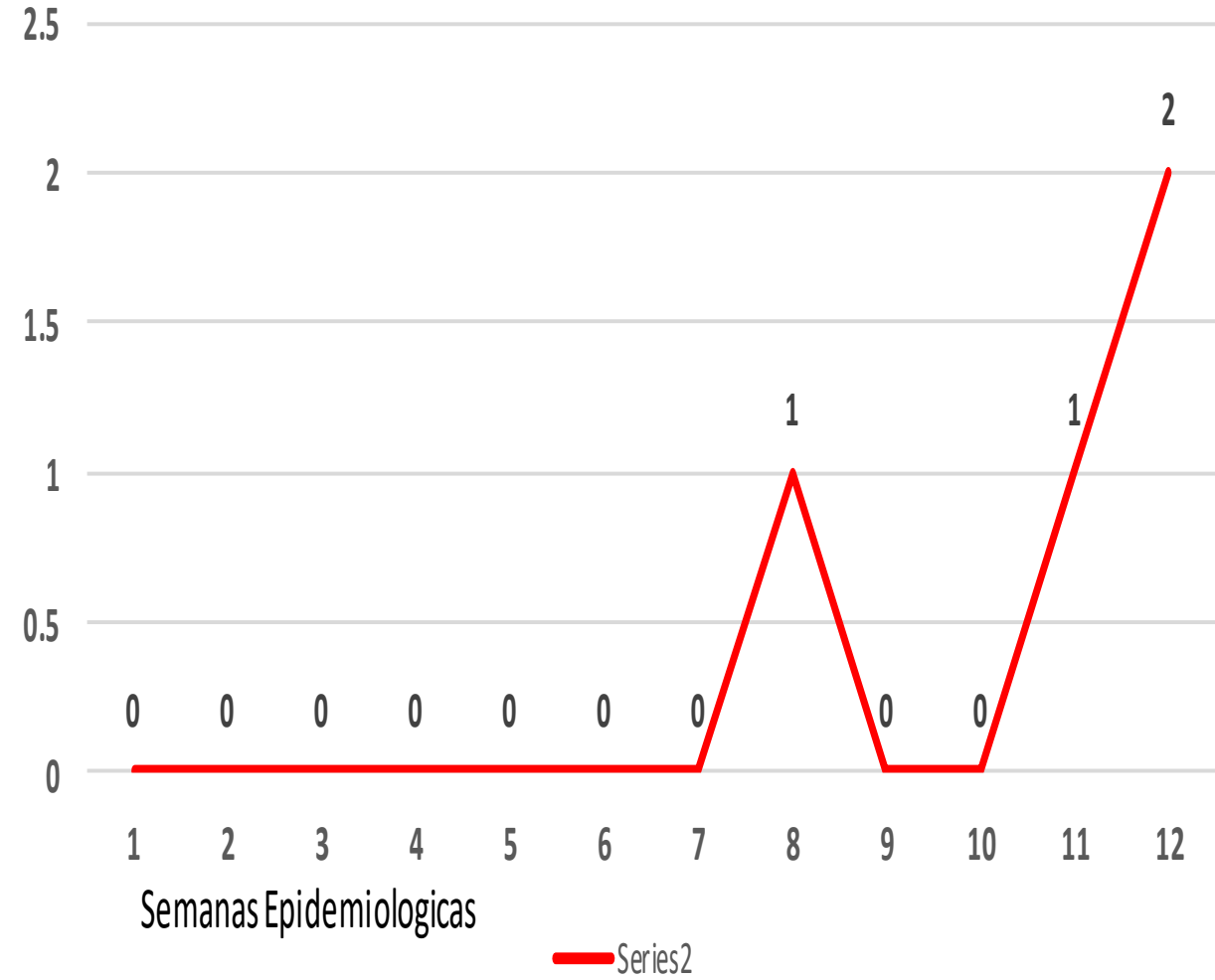
### TIPO DE PACIENTE



### SINALOA, CASOS NOTIFICADOS SOSPECHOSOS EN PLATAFORMA COVID-19



### SINALOA, CASOS POSITIVOS COVID-19 NOTIFICADOS POR SEMANA



¡Gracias!