



SERVICIOS DE SALUD DE SINALOA

SUBDIRECCIÓN DE VIGILANCIA EPIDEMIOLÓGICA

COVID-19 SINALOA

Comunicado Técnico Diario

NUEVA
NORMALIDAD

lunes, 22 de febrero de 2021

SALUD

SECRETARÍA DE SALUD



Dr. José Pablo Güémez Alvarez

Jefe de Depto. De Vigilancia Epidemiologica

Servicios de Salud de Sinaloa

Nota: Este comunicado contiene información preliminar y sus datos pueden variar sin previo aviso, datos presentados disponibles a la fecha y corte especificados.

TABLA POR MUNICIPIO DE RESIDENCIA DEL PACIENTE

SUBDIRECCION DE EPIDEMIOLOGIA										
SINALOA , PLATAFORMA DE VIGILANCIA EPIDEMIOLOGICA COVID-19										
Municipios	Notificados en Plataforma	Acumulados al 22/feb/2021		RESULTADO FINAL						Total Activos*
	Num.-	Femeninos	Masculinos	RESULTADO NEGATIVO	RESULTADO INFLUENZA	OTROS DX	POSITIVO SARS-CoV-2	SOSPECHOS OS	DEFUNCION (+) Sars-CoV-2	
AHOME	10,061	5,388	4,673	5,100	30	249	4,570	112	932	108
CHOIX	221	105	116	99	2	7	110	3	14	1
EL FUERTE	952	481	471	456	1	31	453	11	125	20
GUASAVE	10,050	5,522	4,528	4,044	4	1,534	4,369	99	609	40
SINALOA	997	484	513	503	0	46	437	11	76	1
ANGOSTURA	635	294	341	211	0	27	394	3	109	5
MOCORITO	361	175	186	157	0	23	180	1	57	2
SALVADOR ALVARADO	2,005	1,038	967	746	0	65	1,182	12	199	28
BADIRAGUATO	443	235	208	218	0	41	180	4	22	1
CULIACÁN	33,321	18,192	15,129	15,510	9	3,091	14,405	306	1,806	304
NAVOLATO	2,226	1,223	1,003	1,079	4	162	957	24	174	23
COSALÁ	302	175	127	73	0	149	77	3	6	0
ELOTA	272	130	142	127	1	37	106	1	23	4
SAN IGNACIO	119	58	61	54	0	7	58	0	14	0
CONCORDIA	144	62	82	51	0	13	80	0	27	1
ESCUINAPA	695	385	310	263	0	55	375	2	75	0
MAZATLÁN	11,183	5,927	5,256	4,613	1	1,392	5,124	53	765	95
ROSARIO	474	227	247	193	1	43	230	7	40	1
Total	74,461	40,101	34,360	33,497	53	6,972	33,287	652	5,073	634
Otro Estado	441	177	264	198	0	34	200	9	45	

Fuente: Plataforma Nacional SISVER, Preliminar al Corte. Acumulados al 22/feb/2021 , Por Lugar de Residencia.

CASOS ACTIVOS*: Caso Confirmado Positivo con fecha de inicio de sintomas en los ultimos 14 dias.



COVID-19 SINALOA: Resumen de Casos

27 feb - al lunes, 22 de febrero de 2021

Confirmados Acumulados 33,488	Casos Sospechosos Estudiados 74,906	Negativos Acumulados 33,696
--	--	--

Casos Confirmados Activos* 635	Defunciones 5,118
---	------------------------------------

* CASO ACTIVO: Caso Confirmado Positivo con Fecha de Inicio de Sintomas en los Ultimos 14 Dias



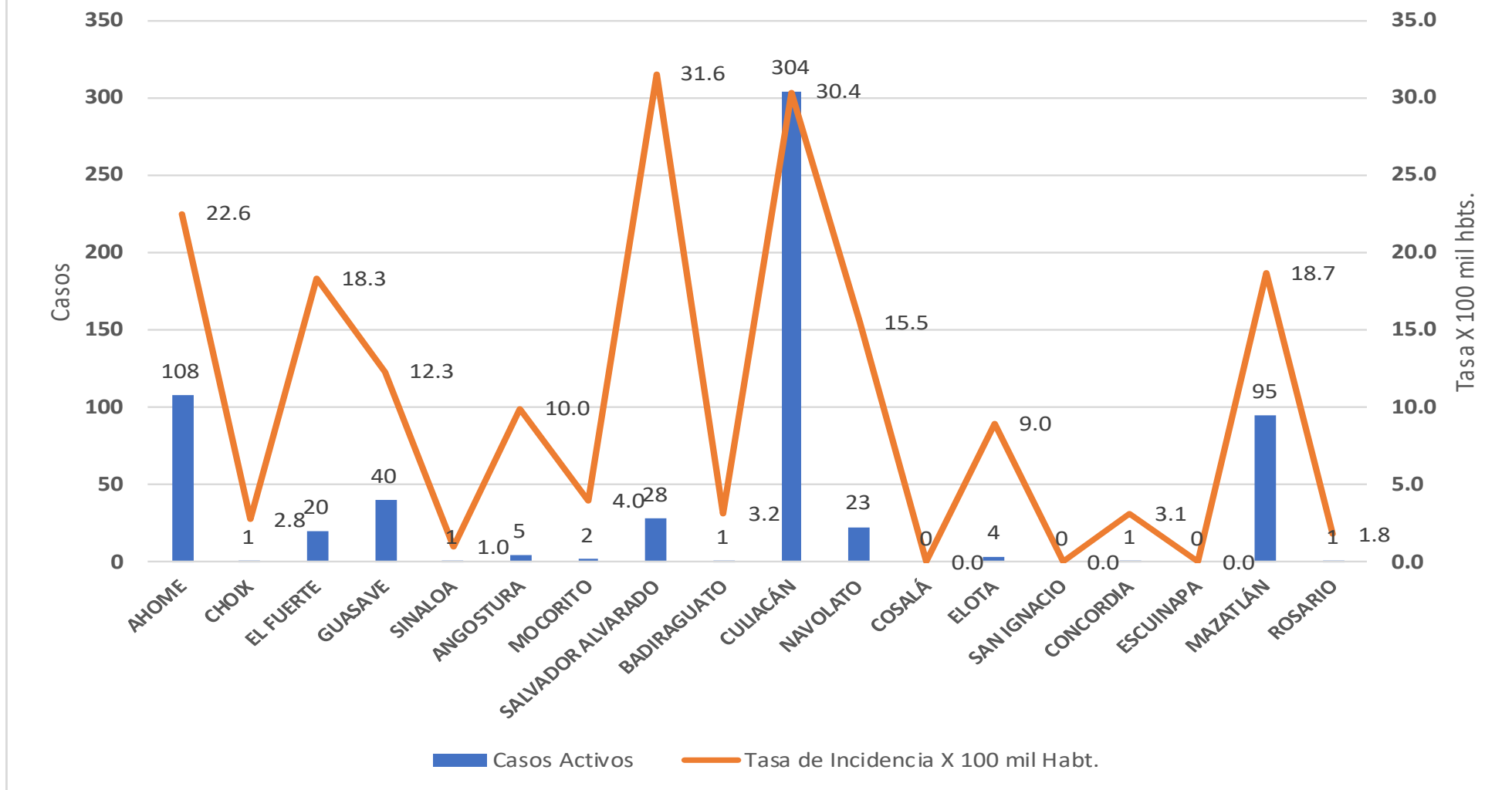
361 Dias

[27/02/2020 - 22/02/2021]

Dias de COVID-19 en SINALOA

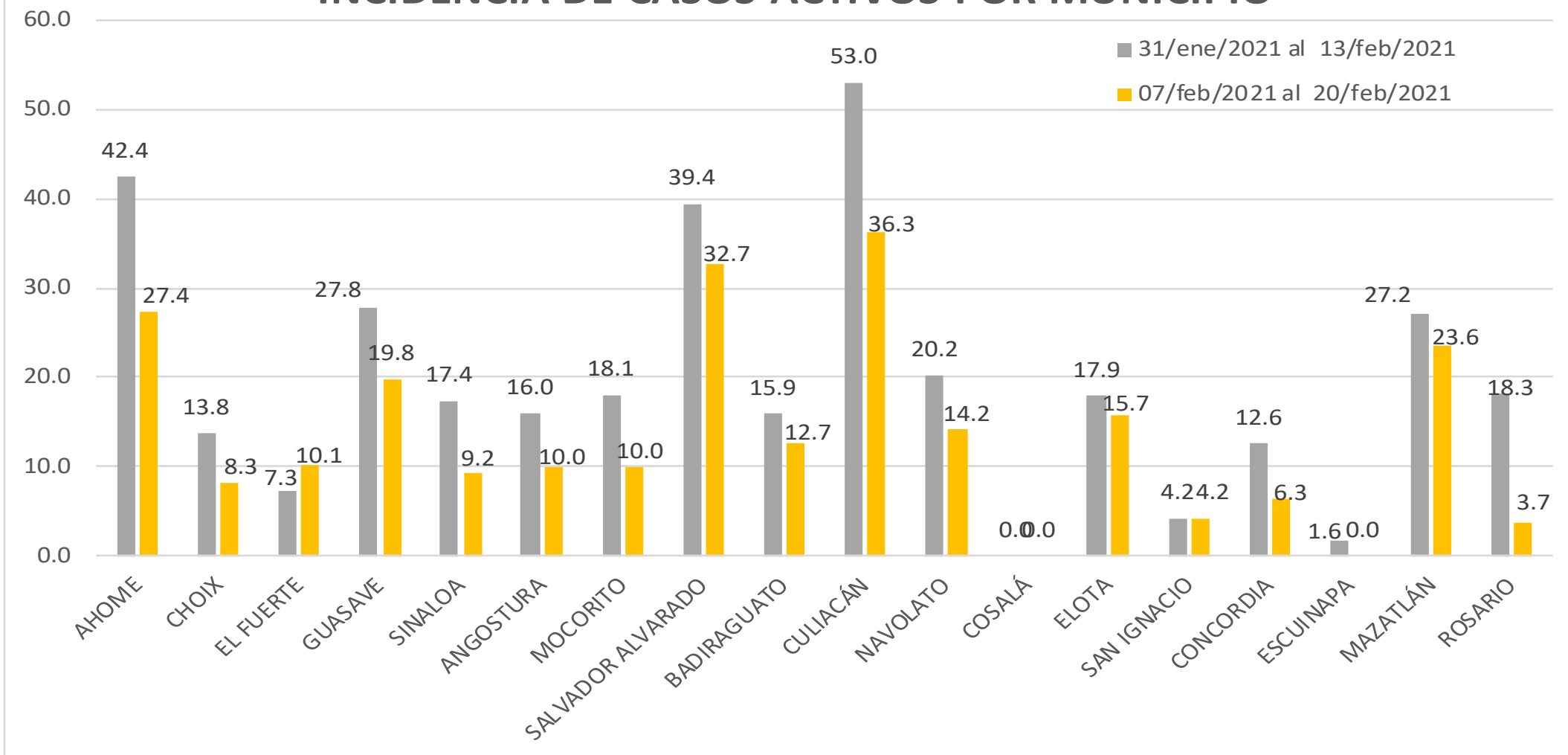


Casos Confirmados* Activos, de COVID-19 por Municipio al día de hoy 22/feb/2021





INCIDENCIA DE CASOS ACTIVOS POR MUNICIPIO



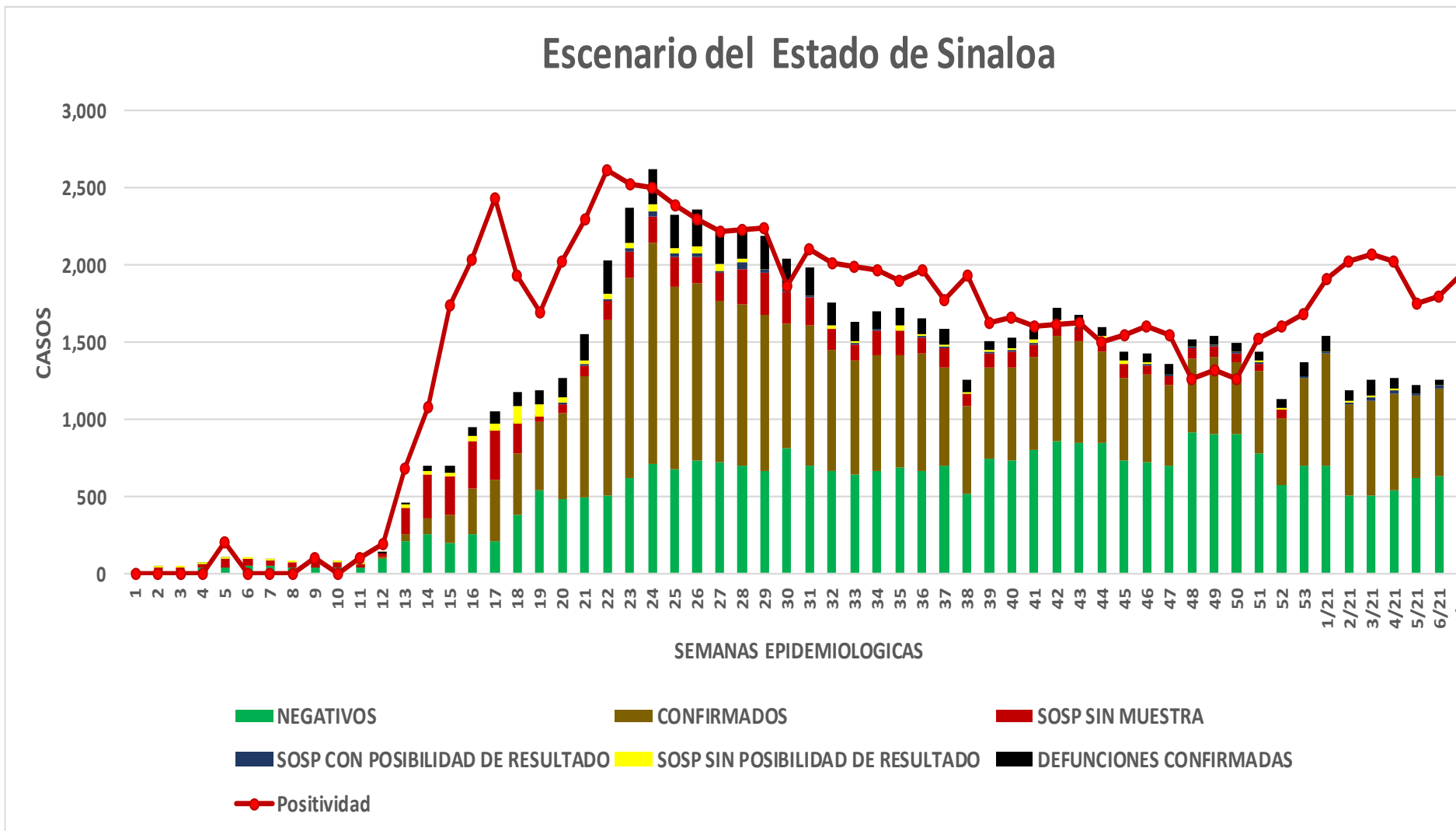
COVID-19 Sinaloa: Casos positivos, sospechosos y negativos

74,906 Personas Notificadas

51.8% Positividad Semana 7/2021

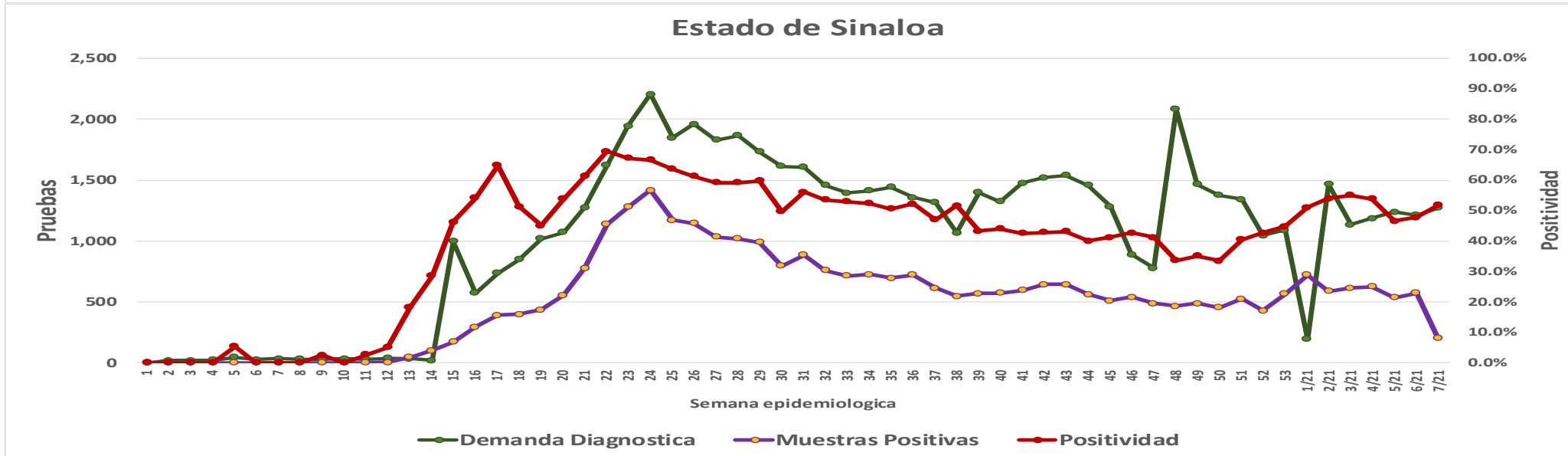
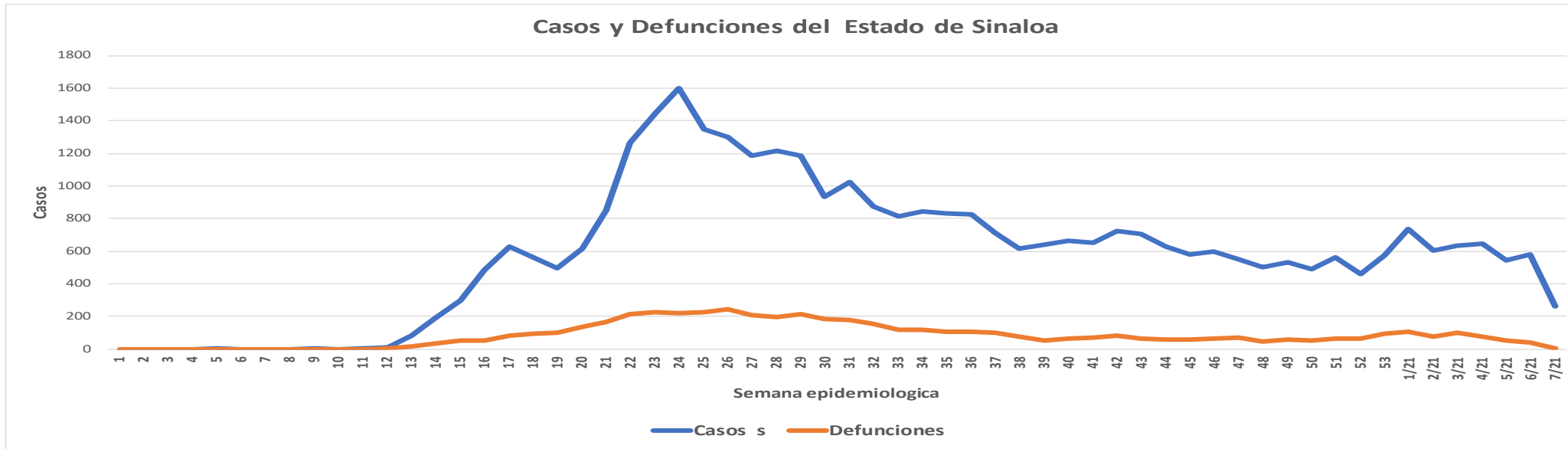
NUEVA NORMALIDAD

Escenario del Estado de Sinaloa



COVID-19 Sinaloa: Casos Estimados, Defunciones, Demanda Diagnostica y Positividad

**NUEVA
NORMALIDAD**



COVID-19 Sinaloa: Casos Positivos a SARS-CoV-2, por LESPS Notificados los últimos 7 días.

CASOS CONFIRMADOS A SARS-CoV-2 SEGÚN MUNICIPIO LOS ULTIMOS 7 DIAS POR LESPS	22/02/2021 Acum. Hasta el día de hoy	CASOS CONFIRMADOS A SARS-COV-2 LOS ULTIMOS 7 DIAS POR LESPS							Total de Casos Confirmados Ultimos 7 Dias
		Registrados en Plataforma SINAVE/SISVER							
		21/02/2021	20/02/2021	19/02/2021	18/02/2021	17/02/2021	16/02/2021	15/02/2021	
AHOME	4,570	6	7	3	15	21	0	2	54
CHOIX	110	0	0	0	0	0	0	1	1
EL FUERTE	453	1	0	1	2	2	0	2	8
GUASAVE	4,369	1	2	1	10	0	0	7	21
SINALOA	437	0	0	0	0	0	0	0	0
ANGOSTURA	394	0	0	1	2	0	0	0	3
MOCORITO	180	0	0	0	0	0	1	2	3
SALVADOR ALVARADO	1,182	0	0	3	1	0	0	3	7
BADIRAGUATO	180	0	0	0	1	0	0	3	4
CULIACAN	14,405	14	1	13	27	16	24	38	133
NAVOLATO	957	0	0	0	4	2	0	1	7
COSALA	77	0	0	0	0	0	0	0	0
ELOTA	106	0	0	0	0	0	2	4	6
SAN IGNACIO	58	0	0	0	0	0	0	0	0
CONCORDIA	80	0	0	1	0	0	0	0	1
ESCUINAPA	375	0	0	0	0	0	0	0	0
MAZATLAN	5,124	0	0	14	3	3	9	19	48
ROSARIO	230	0	0	0	0	0	0	0	0
Total Estado	33,287	22	10	37	65	44	36	82	296

**NUEVA
NORMALIDAD**



COVID-19 Sinaloa: Casos y Defunciones Positivas a SARS-CoV-2, por LESPS, Notificadas los últimos 7 días.

NUEVA
NORMALIDAD

CASOS POSITIVOS A SARS-CoV-2 SEGÚN JURISDICCION LOS ULTIMOS 7 DIAS	22/02/2021 Acum. Hasta el día de hoy	CASOS POSITIVOS A SARS-COV-2 LOS ULTIMOS 7 DIAS							Total de Casos Confirmados Ultimos 7 Dias
		Registrados en Plataforma SINAVE/SISVER							
		21/02/2021	20/02/2021	19/02/2021	18/02/2021	17/02/2021	16/02/2021	15/02/2021	
Jurisdiccion I, Los Mochis	5,133	7	7	4	17	23	0	5	63
Jurisdiccion II, Guasave	4,806	1	2	1	10	0	0	7	21
Jurisdiccion III, Guamuchil	1,756	0	0	4	3	0	1	5	13
Jurisdiccion IV, Culiacan	15,542	14	1	13	32	18	24	42	144
Jurisdiccion V, Elota	241	0	0	0	0	0	2	4	6
Jurisdiccion VI, Mazatlan	5,809	0	0	15	3	3	9	19	49
Total Estado	33,287	22	10	37	65	44	36	82	296

BASE SISVER									
DEFUNCIONES POSITIVAS A SARS-CoV-2 POR JURISDICCION LOS ULTIMOS 7 DIAS	22/02/2021 Acum. Hasta el día de hoy	DEFUNCIONES POSITIVAS A SARS-COV-2 LOS ULTIMOS 7 DIAS							Total de Casos Confirmados Ultimos 7 Dias
		Registrados en Plataforma SINAVE/SISVER							
		21/02/2021	20/02/2021	19/02/2021	18/02/2021	17/02/2021	16/02/2021	15/02/2021	
Jurisdiccion I, Los Mochis	1,071	1	0	0	5	1	1	3	11
Jurisdiccion II, Guasave	685	0	0	0	1	1	2	2	6
Jurisdiccion III, Guamuchil	365	0	0	0	1	1	0	0	2
Jurisdiccion IV, Culiacan	2,002	0	0	1	3	2	3	6	15
Jurisdiccion V, Elota	43	0	0	0	0	0	0	0	0
Jurisdiccion VI, Mazatlan	907	1	0	1	2	2	0	1	7
Total Estado	5,073	2	0	2	12	7	6	12	41



COVID-19 Sinaloa: Defunciones Confirmadas por Laboratorio a SARS-CoV-2 Notificadas por Municipio últimos 7 días.

BASE SISVER

DEFUNCIONES POSITIVAS A SARS-CoV-2 SEGÚN MUNICIPIO LOS ULTIMOS 7 DIAS	22/02/2021 Acum. Hasta el día de hoy	DEFUNCIONES POSITIVAS A SARS-COV-2 LOS ULTIMOS 7 DIAS							Total de Casos Confirmados Ultimos 7 Dias
		Registrados en Plataforma SINAVE/SISVER							
		21/02/2021	20/02/2021	19/02/2021	18/02/2021	17/02/2021	16/02/2021	15/02/2021	
AHOME	932	1	0	0	5	1	1	3	11
CHOIX	14	0	0	0	0	0	0	0	0
EL FUERTE	125	0	0	0	0	0	0	0	0
GUASAVE	609	0	0	0	1	1	2	2	6
SINALOA	76	0	0	0	0	0	0	0	0
ANGOSTURA	109	0	0	0	0	0	0	0	0
MOCORITO	57	0	0	0	0	0	0	0	0
SALVADOR ALVARADO	199	0	0	0	1	1	0	0	2
BADIRAGUATO	22	0	0	0	0	0	0	0	0
CULIACAN	1,806	0	0	1	2	1	3	5	12
NAVOLATO	174	0	0	0	1	1	0	1	3
COSALA	6	0	0	0	0	0	0	0	0
ELOTA	23	0	0	0	0	0	0	0	0
SAN IGNACIO	14	0	0	0	0	0	0	0	0
CONCORDIA	27	0	0	0	0	0	0	0	0
ESCUINAPA	75	0	0	0	0	0	0	0	0
MAZATLAN	765	1	0	1	2	2	0	1	7
ROSARIO	40	0	0	0	0	0	0	0	0

NUEVA NORMALIDAD

Total Estado

5,073

2

0

2

12

7

6

12

41

Defunciones; Residentes de otros Estados

30

Total Defunciones en el EDO

5,103



COVID-19 Sinaloa: Defunciones Confirmadas por Laboratorio, Asociación o Dictaminación a SARS-CoV-2 Notificadas al Estado.

NUEVA
NORMALIDAD

COVID-19, SINALOA: DEFUNCIONES POR ASOCIACION Y DICTAMINACION CLINICA EPIDEMIOLOGICA

CLASIFICACION FINAL DEFUNCIONES	Informacion hasta: 22/02/2021			TOTAL DEFUNCIONES
	TOMA DE MUESTRA		TOTAL	
	SI	NO		
CONFIRMADO POR LABORATORIO	4847	0	4,847	5,118
CONFIRMADO POR ANTIGENO	4	131	135	
CONFIRMADO POR ASOCIACIÓN	14	54	68	
CONFIRMADO POR DICTAMINACIÓN	10	58	68	
INVALIDO	3	0	3	735
NO REALIZADO	97	0	97	
SOSPECHOSO	51	584	635	
NEGATIVO	1504	0	1,504	1,542
NEGATIVO ANTIGENO	0	38	38	
TOTAL GENERAL	6,530	827	7,357	7,395



COVID-19 Sinaloa: Casos y Defunciones en Embarazadas y Menores de 18 años

NUEVA
NORMALIDAD

EMBARAZADAS CON SARS-COV2 Registrados en Plataforma SINAVE/SISVER	Casos	Defunciones
SSA	112	3
IMSS	114	1
IMSS-OPORTUNIDADES	10	0
SEDENA	8	0
ISSSTE	8	0
SEMAR	4	0
MUNICIPAL	2	0
HOSPITAL MARGARITA MAZA DE JUAREZ	2	0
ESTATAL	5	0
HOSPITAL CIVIL DE CULIACAN	5	0
PRIVADA	1	1
CLINICA HOSPITAL CULIACAN S. A. DE C. V.	0	0
HOSPITAL MARINA MAZATLAN	0	0
HOSPITAL ANGELES CULIACAN	0	0
MEDICA DE LA CIUDAD	1	1
Total	264	5

MENORES DE 18 AÑOS POSITIVOS A SARS-CoV-2	Casos	Defunciones
SSA	440	5
IMSS	134	7
IMSS-OPORTUNIDADES	6	1
SEDENA	1	0
ISSSTE	19	1
SEMAR	4	0
MUNICIPAL	2	0
HOSPITAL MARGARITA MAZA DE JUAREZ	2	0
ESTATAL	23	0
HOSPITAL CIVIL DE CULIACAN	22	0
PRIVADA	8	0
CLINICA HOSPITAL CULIACAN S. A. DE C. V.	0	0
HOSPITAL MARINA MAZATLAN	0	0
HOSPITAL ANGELES CULIACAN	5	0
MEDICA DE LA CIUDAD	1	0
Total	637	14



COVID-19 Sinaloa:

Casos confirmados en personal de la salud por Institución



SARS-CoV-2 POR INSTITUCION Y PERSONAL DE LA SALUD <small>Registrados en Plataforma SINAVE/SISVER</small>	MEDICOS	ENFERMERAS	OTROS TRABAJADORES DE LA SALUD	LABORATORISTAS	DENTISTAS	TOTAL
SSA	635	761	575	46	49	2,066
IMSS	666	1,246	889	60	16	2,877
IMSS-OPORTUNIDADES	39	41	24	2	1	107
SEDENA	3	4	6	1	0	14
ISSSTE	140	282	134	20	8	584
SEMAR	7	21	5	2	2	37
MUNICIPAL	13	11	12	0	0	36
HOSPITAL MARGARITA MAZA DE JUAREZ	13	11	12	0	0	36
ESTATAL	81	46	24	2	0	153
HOSPITAL CIVIL DE CULIACAN	81	46	24	2	0	153
PRIVADA	39	21	15	5	1	81
CLINICA HOSPITAL CULIACAN S. A. DE C. V.	1	0	0	0	0	1
HOSPITAL MARINA MAZATLAN	5	12	12	4	0	33
HOSPITAL ANGELES CULIACAN	5	1	1	0	0	7
MEDICA DE LA CIUDAD	4	1	0	0	0	5
Total	1,623	2,433	1,684	138	77	5,955

CONFIRMADOS DEL AREA DE LA SALUD <small>Registrados en Plataforma SINAVE/SISVER</small>	Hasta el día de Hoy	DEFUNCION
MEDICOS	1,623	42
ENFERMERAS	2,433	12
OTROS TRABAJADORES DE LA SALUD	1,684	15
LABORATORISTAS	138	1
DENTISTAS	77	2
Total	5,955	72





DIRECCIÓN DE PREVENCIÓN Y PROMOCIÓN DE LA SALUD
SUBDIRECCIÓN DE VIGILANCIA EPIDEMIOLÓGICA

SALUD

SECRETARÍA DE SALUD

