



SERVICIOS DE SALUD DE SINALOA

SUBDIRECCIÓN DE VIGILANCIA EPIDEMIOLÓGICA



JUEVES, 22 DE DICIEMBRE DEL 2022

27/FEB/2020 AL 22/DIC/2022, 1029 DÍAS TRANSCURRIDOS DE COVID-19 EN SINALOA

COVID-19 SINALOA

COMUNICADO TECNICO DIARIO



Nota: Este comunicado contiene información preliminar y sus datos pueden variar sin previo aviso, datos presentados disponibles a la fecha y corte especificados.



Dr. Rafael Martínez Rocha

Jefe de Depto. De Vigilancia Epidemiológica
Servicios de Salud de Sinaloa



SALUD

SECRETARÍA DE SALUD

DGE

DIRECCIÓN GENERAL
DE EPIDEMIOLOGÍA

PLATAFORMA SINAVE/SISVER



SITUACION GENERAL EN EL ESTADO DE SINALOA POR SARS-COV 2



SERVICIOS DE SALUD DE SINALOA SUBDIRECCION DE EPIDEMIOLOGIA

SINALOA , PLATAFORMA DE VIGILANCIA EPIDEMIOLOGICA COVID-19

MUNICIPIOS	NOTIFICADOS ACUMULADO AL 22/dic/2022			RESULTADO FINAL						
	AMBOS GENEROS	FEMENINOS	MASCULINOS	RESULTADO NEGATIVO	RESULTADO INFLUENZA	OTROS DX	POSITIVO SARS-CoV-2	SOSPECHOSOS	DEFUNCION (+) Sars-CoV-2	CASOS ACTIVOS *
AHOME	65,788	37,361	28,427	34,875	92	501	29,175	26	1,729	51
CHOIX	970	519	451	465	12	16	469	0	49	0
EL FUERTE	6,148	3,469	2,679	2,747	149	57	3,255	3	288	1
GUASAVE	41,253	23,811	17,442	21,552	143	665	15,411	19	1,064	16
SINALOA	3,246	1,830	1,416	1,869	12	59	1,183	3	154	2
ANGOSTURA	2,904	1,606	1,298	1,298	11	19	1,531	0	171	5
MOCORITO	1,793	977	816	969	15	31	730	0	111	2
SALVADOR ALVARADO	8,577	4,987	3,590	4,276	26	44	4,129	1	288	10
BADIRAGUATO	2,455	1,379	1,076	1,435	544	48	905	0	41	2
CULIACAN	205,521	119,769	85,752	114,896	258	2,075	82,630	45	3,580	591
NAVOLATO	10,960	6,287	4,673	5,517	23	103	5,002	7	352	6
COSALA	1,333	678	655	598	10	15	513	0	15	0
ELOTA	3,778	2,066	1,712	2,152	10	36	1,466	0	68	0
SAN IGNACIO	803	447	356	401	0	13	376	0	31	0
CONCORDIA	637	333	304	297	78	7	307	1	48	0
MAZATLAN	67,154	37,642	29,512	37,350	98	553	26,787	12	1,668	54
ESCUINAPA	4,567	2,596	1,971	2,034	32	105	2,221	1	159	2
ROSARIO	3,664	1,944	1,720	1,513	6	39	1,982	0	114	1
TOTAL	431,551	247,701	183,850	234,244	1,519	4,386	178,072	118	9,930	743
OTRO ESTADO	7,016	4,103	4,057	5,749	20	5	2,240	9	109	18

NOTIFICADOS

431,551

NEGATIVOS

234,244

POSITIVOS

178,072

SOSPECHOSOS

118

DEFUNCIONES

9,930

HOSPITALIZADOS

20,802

TASAS E INDICES ACUMULADOS

TASA DE INCIDENCIA ESTATAL X 100,000 HABS 5,555

INDICE DE LETALIDAD 5.58%

% POSITIVIDAD 41.3%

INDICE DE HOSPITALIZACION 11.5%



CASOS ACTIVOS*: Caso Confirmado Positivo con fecha de inicio de sintomas en los ultimos 14 dias.



CASOS ACTIVOS POR MUNICIPIO EN EL ESTADO DE SINALOA POR SARS-COV 2



ACTIVOS ESTIMADOS

743

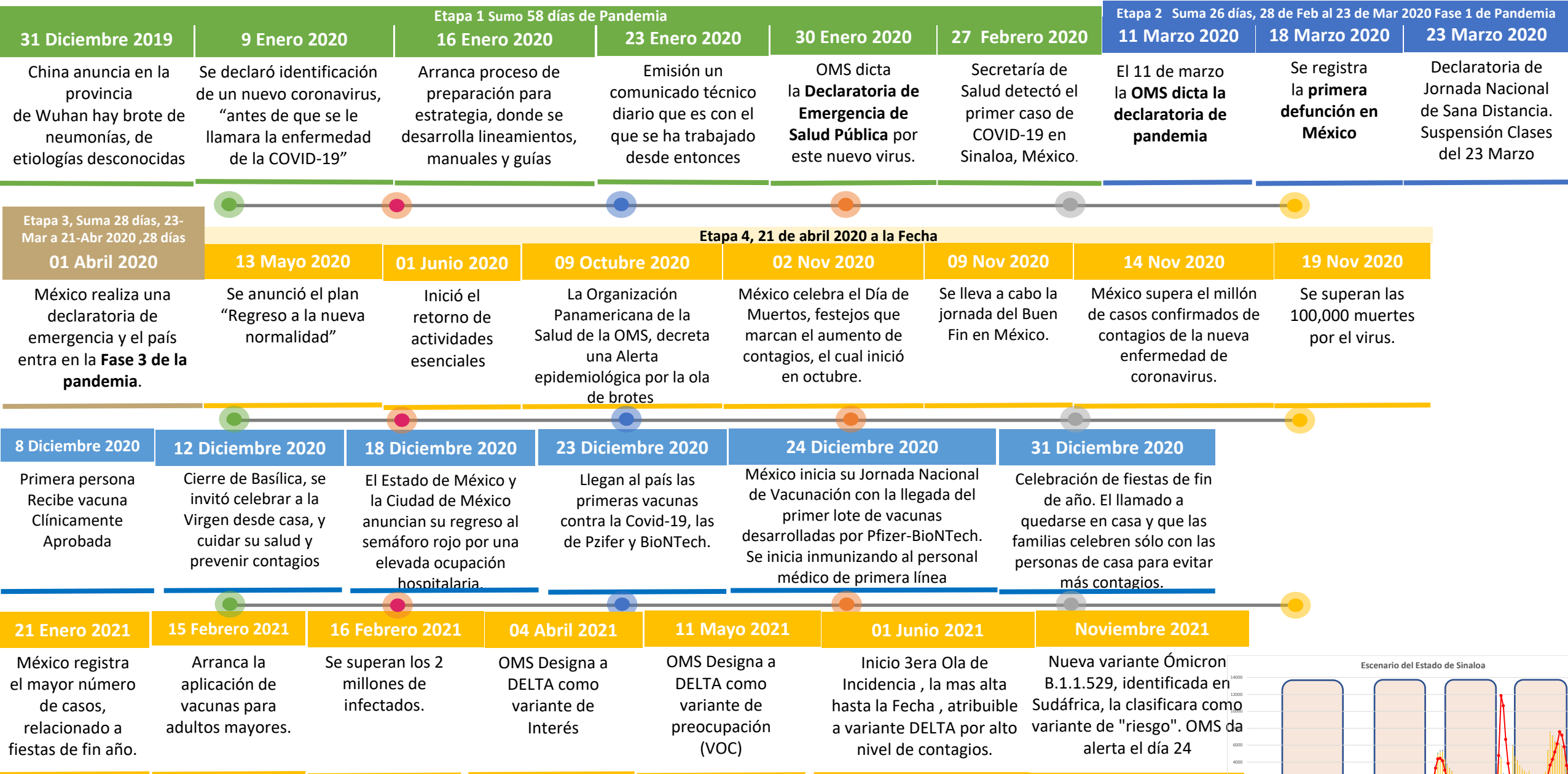
HOSPITALIZADOS 23

AMBULATORIOS 720

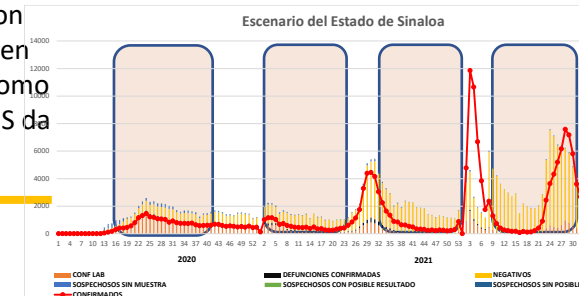
CASO ACTIVO: Caso Confirmado Positivo con Fecha de Inicio de Síntomas en los **Últimos 14 Días.**



CRONOLOGIA COVID-19, FASES, ETAPAS Y FECHAS



La primera ola empezó cuando inició la epidemia, en febrero de 2020 hasta Septiembre
 La segunda ola epidémica fue en octubre de 2020 y llegó un punto máximo en abril de 2021
 La Tercer ola epidémica Inicio en Junio de 2021 a Noviembre



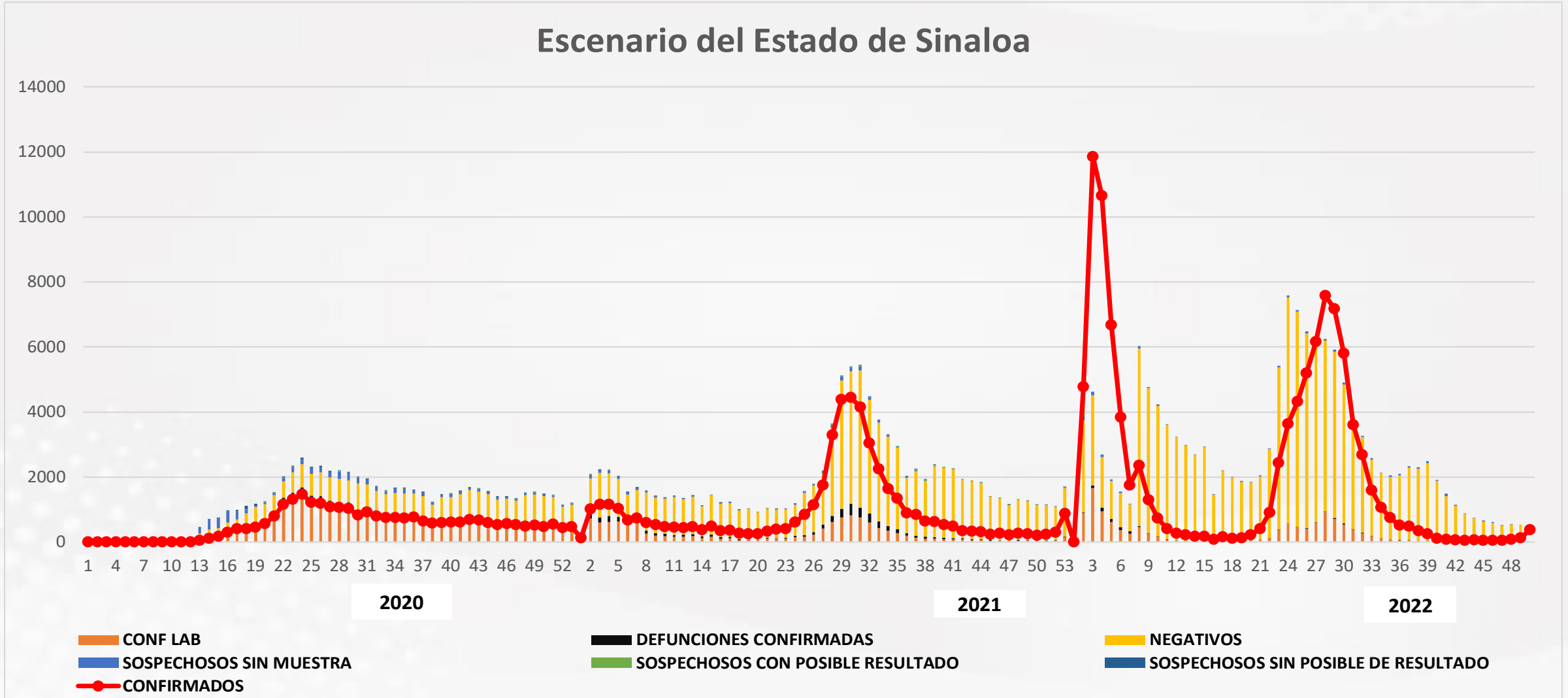
COVID-19 Sinaloa: Casos Positivos, Sospechosos y Negativos

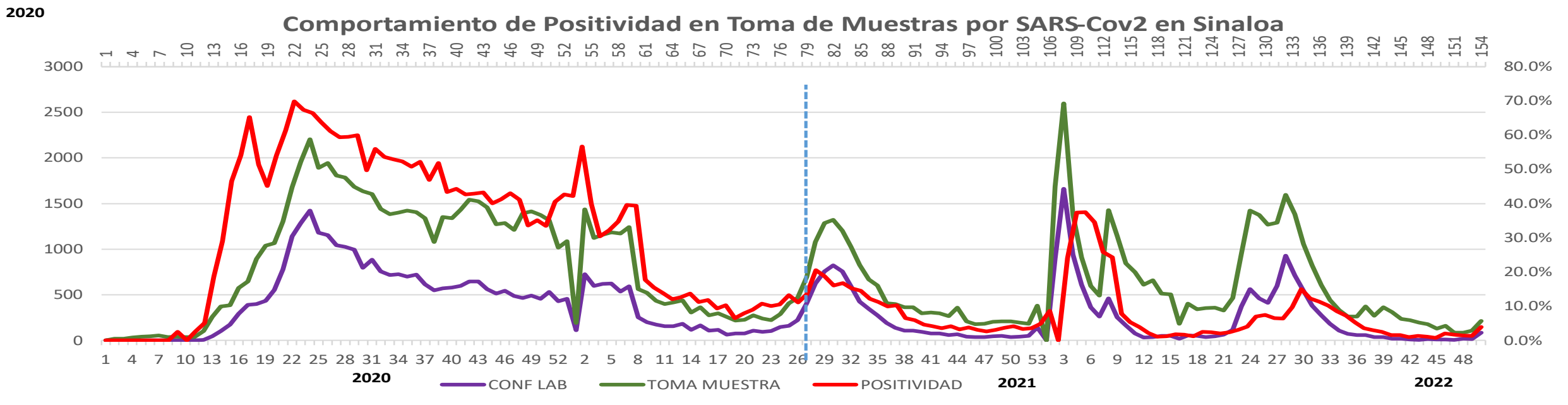
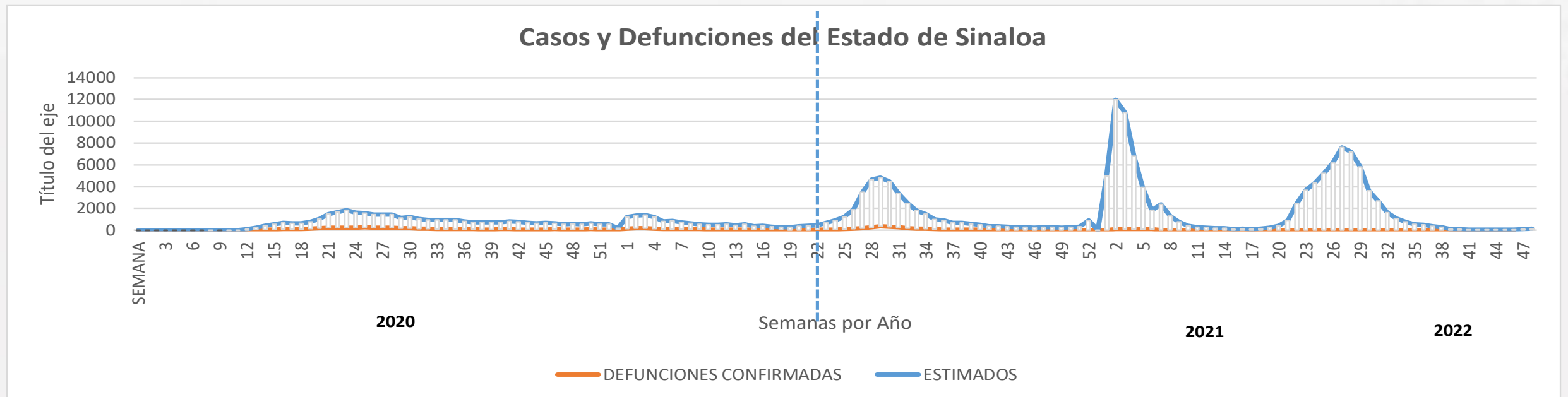


NOTIFICADOS

431,551

Escenario del Estado de Sinaloa



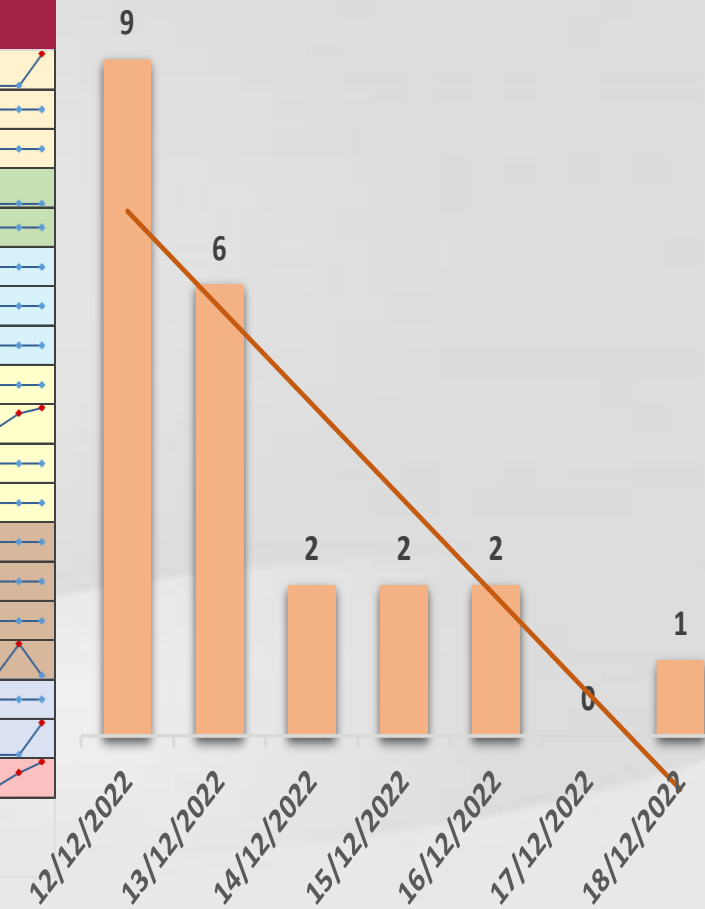




CONFIRMADOS SARS-COV 2 POR LESP EN SINALOA LOS ULTIMOS 10 DIAS



LISTA DE CASOS CONFIRMADOS POR LESP LOS ULTIMOS DIAS POR MUNICIPIO	CONFIRMADOS ACUMULADOS AL CORTE DE HOY 22/dic/2022	VENTANA DE RESPUESTA LESP CONFIRMADOS A SARS-COV-2			CASOS CONFIRMADOS A SARS-COV-2 LOS ULTIMOS 7 DIAS EVOLUCIONADOS EN PLATAFORMA SINAVE/SISVER							Total Casos Confirmados Últimos 10 Días	
		21/12/2022	20/12/2022	19/12/2022	18/12/2022	17/12/2022	16/12/2022	15/12/2022	14/12/2022	13/12/2022	12/12/2022		
AHOME	29,175	0	0	0	0	0	0	0	0	0	2	2	
CHOIX	469	0	0	0	0	0	0	0	0	0	0	0	
EL FUERTE	3,255	0	0	0	0	0	0	0	0	0	0	0	
GUASAVE	15,411	0	0	0	0	0	0	1	0	0	0	1	
SINALOA	1,183	0	0	0	0	0	0	0	0	0	0	0	
ANGOSTURA	1,531	0	0	0	0	0	0	0	0	0	0	0	
MOCORITO	730	0	0	0	0	0	0	0	0	0	0	0	
SALVADOR ALVARADO	4,129	0	0	0	0	0	0	0	0	0	0	0	
BADIRAGUATO	905	0	0	0	0	0	0	0	0	0	0	0	
CULIACAN	82,630	1	2	4	1	0	2	1	2	5	6	24	
NAVOLATO	5,002	0	0	0	0	0	0	0	0	0	0	0	
COSALA	513	0	0	0	0	0	0	0	0	0	0	0	
ELOTA	1,466	0	0	0	0	0	0	0	0	0	0	0	
SAN IGNACIO	376	0	0	0	0	0	0	0	0	0	0	0	
CONCORDIA	307	0	0	0	0	0	0	0	0	0	0	0	
MAZATLAN	2,221	0	0	0	0	0	0	0	0	1	0	1	
ESCUINAPA	26,787	0	0	0	0	0	0	0	0	0	0	0	
ROSARIO	1,982	0	0	0	0	0	0	0	0	0	1	1	
Total Estado	178,072	1	2	4	1	0	2	2	2	6	9	29	
De Otros Estados	2,240	Fuente: Plataforma Nacional SINAVE/SISVER, Preliminar al Corte. Acumulados al 22/dic/2022, Por Municipio. Con Ventana de											
Total	180,312	Tiempo de 3 días. Esta considerado referente a los procesos de laboratorio y posible demanda de muestras así como de actualización en Plataforma.											

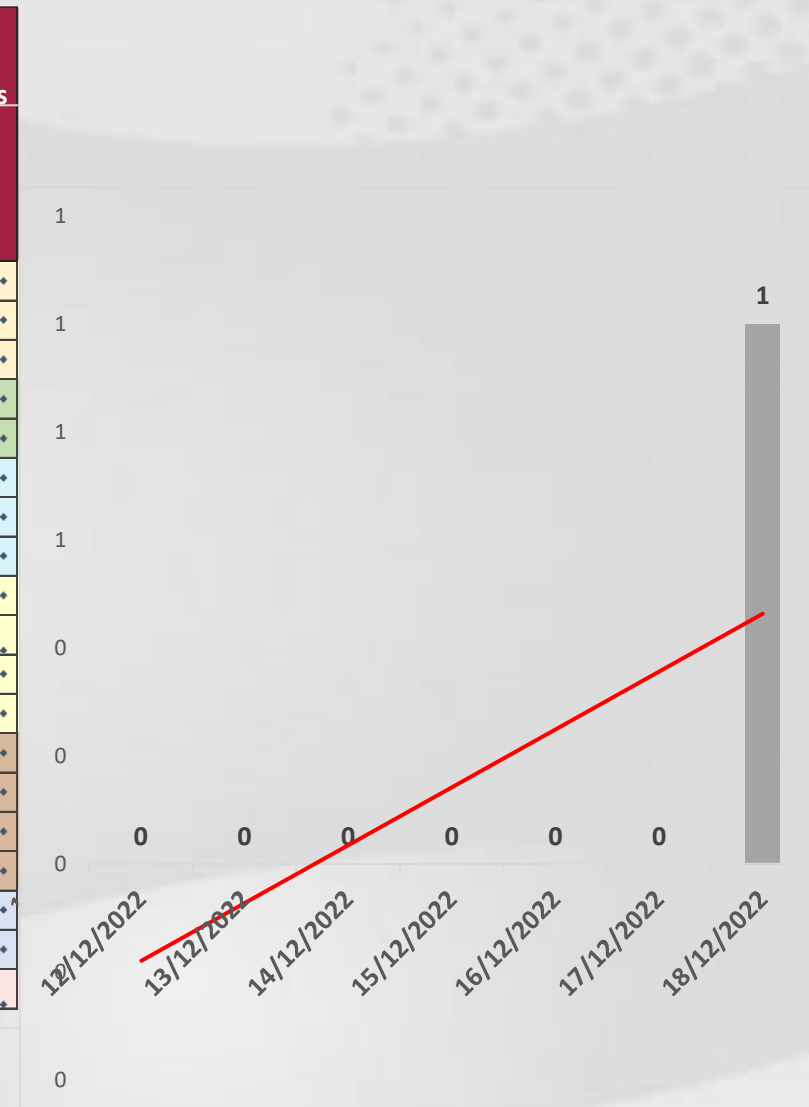




COVID-19 Sinaloa: Defunciones Confirmadas por Laboratorio a SARS-CoV-2 Notificadas por Municipio últimos 10 días.



LISTA DE CASOS DE DEFUNCIONES CONFIRMADAS POR LESP LOS ULTIMOS DIAS POR MUNICIPIO	CONFIRMADOS ACUMULADOS AL CORTE DE HOY 22/dic/2022	VENTANA DE RESPUESTA LESP CONFIRMADOS A SARS-COV-2			CASOS CONFIRMADOS A SARS-COV-2 LOS ULTIMOS 7 DIAS EVOLUCIONADOS EN PLATAFORMA SINAVE/SISVER							Total Defunciones Confirmadas a SARS-Cov2 los Últimos 10 Días	
		21/12/2022	20/12/2022	19/12/2022	18/12/2022	17/12/2022	16/12/2022	15/12/2022	14/12/2022	13/12/2022	12/12/2022		
AHOME	1,729	0	0	0	0	0	0	0	0	0	0	0	0
CHOIX	49	0	0	0	0	0	0	0	0	0	0	0	0
EL FUERTE	288	0	0	0	0	0	0	0	0	0	0	0	0
GUASAVE	1,064	0	0	0	0	0	0	0	0	0	0	0	0
SINALOA	154	0	0	0	0	0	0	0	0	0	0	0	0
ANGOSTURA	171	0	0	0	0	0	0	0	0	0	0	0	0
MOCORITO	111	0	0	0	0	0	0	0	0	0	0	0	0
SALVADOR ALVARADO	288	0	0	0	0	0	0	0	0	0	0	0	0
BADIRAGUATO	41	0	0	0	0	0	0	0	0	0	0	0	0
CULIACAN	3,580	0	0	0	1	0	0	0	0	0	0	1	1
NAVOLATO	352	0	0	0	0	0	0	0	0	0	0	0	0
COSALA	15	0	0	0	0	0	0	0	0	0	0	0	0
ELOTA	68	0	0	0	0	0	0	0	0	0	0	0	0
SAN IGNACIO	31	0	0	0	0	0	0	0	0	0	0	0	0
CONCORDIA	48	0	0	0	0	0	0	0	0	0	0	0	0
MAZATLAN	159	0	0	0	0	0	0	0	0	0	0	0	0
ESCUINAPA	1,668	0	0	0	0	0	0	0	0	0	0	0	0
ROSARIO	114	0	0	0	0	0	0	0	0	0	0	0	0
Total Estado	9,930	0	0	0	1	0	0	0	0	0	0	1	1
De Otros Estados	109	<i>Fuente: Plataforma Nacional SINAVE/SISVER, Preliminar al Corte. Acumulados al 22/dic/2022, Por Municipio. Con Ventana de Tiempo de 3 dias.</i>											
Total	10,039												



VENTANA DE TIEMPO: Lapso de respuesta considerado referente a los procesos de laboratorio y posible demanda de muestras, certificación por defunción, así como de actualización en Plataforma.

COVID-19 Sinaloa: Casos y Defunciones Positivas a SARS-CoV-2, por LESPS, Notificadas por Jurisdicción los últimos 10 días.



LISTA DE CASOS CONFIRMADOS POR LESP LOS ULTIMOS DIAS POR MUNICIPIO	CONFIRMADOS ACUMULADOS AL CORTE DE HOY 22/dic/2022	VENTANA DE RESPUESTA LESP CONFIRMADOS A SARS-COV-2			CASOS CONFIRMADOS A SARS-COV-2 LOS ULTIMOS 7 DIAS EVOLUCIONADOS EN PLATAFORMA SINAVE/SISVER							Total Confirmados por LESP en SISVER los Ultimos 10 Dias	
		21/12/2022	20/12/2022	19/12/2022	18/12/2022	17/12/2022	16/12/2022	15/12/2022	14/12/2022	13/12/2022	12/12/2022		
Jurisdicción I, Los Mochis	32,899	0	0	0	0	0	0	0	0	0	2	2	
Jurisdicción II, Guasave	16,594	0	0	0	0	0	0	1	0	0	0	1	
Jurisdicción III, Guamuchil	6,390	0	0	0	0	0	0	0	0	0	0	0	
Jurisdicción IV, Culiacán	88,537	1	2	4	1	0	2	1	2	5	6	24	
Jurisdicción V, Mazatlán	2,355	0	0	0	0	0	0	0	0	1	0	1	
Jurisdicción VI, Escuinapa	31,297	0	0	0	0	0	0	0	0	0	1	1	
Total Estado	178,072	1	2	4	1	0	2	2	2	6	9	29	



LISTA DE DEFUNCIONES ULTIMOS DIAS POR JURISDICCIONES	DEFUNCIONES ACUMULADAS AL CORTE DE HOY 22/dic/2022	VENTANA DE RESPUESTA LESP CONFIRMADOS A SARS-COV-2			DEFUNCIONES CONFIRMADAS A SARS-COV-2 LOS ULTIMOS 7 DIAS EVOLUCIONADOS EN PLATAFORMA SINAVE/SISVER							Total Evoluciones a Defuncion en los Ultimos 10 Dias	
		21/12/2022	20/12/2022	19/12/2022	18/12/2022	17/12/2022	16/12/2022	15/12/2022	14/12/2022	13/12/2022	12/12/2022		
Jurisdicción I, Los Mochis	2,066	0	0	0	0	0	0	0	0	0	0	0	
Jurisdicción II, Guasave	1,218	0	0	0	0	0	0	0	0	0	0	0	
Jurisdicción III, Guamuchil	570	0	0	0	0	0	0	0	0	0	0	0	
Jurisdicción IV, Culiacán	3,973	0	0	0	1	0	0	0	0	0	0	1	
Jurisdicción V, Mazatlán	114	0	0	0	0	0	0	0	0	0	0	0	
Jurisdicción VI, Escuinapa	1,989	0	0	0	0	0	0	0	0	0	0	0	
Total Estado	9,930	0	0	0	1	0	0	0	0	0	0	1	

VENTANA DE TIEMPO: Lapso de respuesta considerado referente a los procesos de laboratorio y posible demanda de muestras, certificación por defunción, así como de actualización en Plataforma.

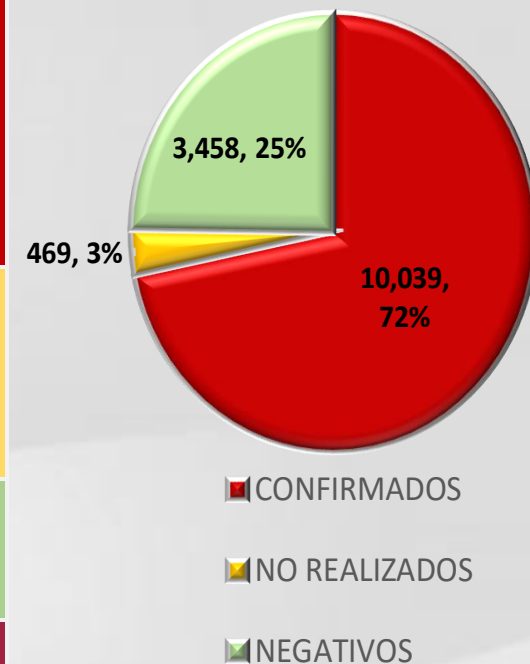
COVID-19 Sinaloa: Defunciones Confirmadas por Laboratorio, Asociación o Dictaminación a SARS-CoV-2 Notificadas al Estado.



COVID 19, SINALOA: DEFUNCIONES
POR ASOCIACION Y DICTAMINACION
CLINICA EPIDEMIOLOGICA

CLASIFICACION FINAL DE DEFUNCIONES AL 22/dic/2022	TOMA DE MUESTRA		TOTAL	TOTAL DEFUNCIONES
	SI	NO		
CONFIRMADO POR LABORATORIO	7,714	0	7,714	10,039
CONFIRMADO POR ANTIGENO	146	1,514	1,660	
CONFIRMADO POR ASOCIACION	22	99	121	
CONFIRMADO POR DICTAMINACION	43	501	544	
INVALIDO	4	0	4	469
NO REALIZADO	83	0	83	
SOSPECHOSO	44	338	382	
NEGATIVO	2,771	0	2,771	3,458
NEGATIVO ANTIGENO	17	670	687	
TOTAL	10,844	3,122	13,966	13,966

CLASIFICACION FINAL DE PRUEBAS SARS COV2 DE DEFUNCIONES



COVID-19 Sinaloa: Casos confirmados en personal de la salud por Institución



SARS-CoV-2 POR INSTITUCION Y PERSONAL	MEDICOS	ENFERMERAS	OTROS TRABAJADORES	LABORATORISTAS	DENTISTAS	TOTAL
SSA	1,323	1,533	1,404	99	138	4,497
IMSS	1,701	2,931	2,540	159	64	7,395
IMSS-OPORTUNIDADES	112	124	75	2	5	318
SEDENA	7	5	9	2	0	23
ISSSTE	470	706	327	39	17	1,559
SEMAR	19	28	9	2	2	60
MUNICIPAL	14	11	13	0	0	38
ESTATAL	103	57	32	4	0	196
PRIVADA	193	178	685	13	15	1,084
PEMEX	0	0	0	0	0	0
CRUZ ROJA	0	0	0	0	0	0
UNIVERSITARIO	1	0	0	0	0	1
TOTAL	3,943	5,573	5,094	320	241	15,171
	26.0%	36.7%	33.6%	2.1%	1.6%	100.0%

CONFIRMADOS DEL AREA DE LA SALUD	CASOS	DEFUNCIONES
MEDICOS	3,943	68
ENFERMERAS	5,573	20
OTROS TRABAJADORES DE LA SALUD	5,094	24
LABORATORISTAS	320	3
DENTISTAS	241	4
TOTAL	15,171	119



CUADROS ACUMULADOS CONFIRMADOS A SARS-COV 2 POR INSTITUCION EN EL ESTADO DE SINALOA



CONFIRMADOS A SARS-COV2	CASOS	DEFUNCIONES
SSA	32,942	1,862
IMSS	98,944	5,850
IMSS-OPORTUNIDADES	2,513	95
SEDENA	734	83
ISSSTE	7,400	1,523
SEMAR	591	36
MUNICIPAL	237	16
ESTATAL	1,092	296
PRIVADA	35,822	277
PEMEX	7	1
CRUZ ROJA	0	0
UNIVERSITARIO	1	0
TOTAL	180,283	10,039

EMBARAZADAS POSITIVAS A SARS-COV2	CASOS	DEFUNCIONES
SSA	438	12
IMSS	1,140	6
IMSS-OPORTUNIDADES	71	0
SEDENA	14	0
ISSSTE	51	0
SEMAR	9	0
MUNICIPAL	2	0
ESTATAL	15	0
PRIVADA	409	1
PEMEX	0	0
CRUZ ROJA	0	0
UNIVERSITARIO	0	0
TOTAL	2,149	19

HOSPITALIZADOS CONFIRMADOS A SARS-COV2	CASOS HOSPITALIZADOS	DEFUNCIONES HOSPITALIZADOS
SSA	4,923	1,858
IMSS	10,336	5,804
IMSS-OPORTUNIDADES	255	93
SEDENA	326	81
ISSSTE	3,013	1,519
SEMAR	250	36
MUNICIPAL	64	16
ESTATAL	560	296
PRIVADA	1,074	277
PEMEX	1	1
CRUZ ROJA	0	0
UNIVERSITARIO	0	0
TOTAL	20,802	9,981

MENORES DE 18 AÑOS CONFIRMADOS A SARS-COV2	CASOS	DEFUNCIONES
SSA	3,038	8
IMSS	5,103	24
IMSS-OPORTUNIDADES	253	1
SEDENA	50	0
ISSSTE	203	2
SEMAR	26	0
MUNICIPAL	5	0
ESTATAL	45	0
PRIVADA	3,469	0
PEMEX	0	0
CRUZ ROJA	0	0
UNIVERSITARIO	0	0
TOTAL	12,192	35



SERVICIOS DE SALUD DE SINALOA

SUBDIRECCIÓN DE VIGILANCIA EPIDEMIOLÓGICA



COVID-19 SINALOA COMUNICADO TECNICO DIARIO



Dr. Rosalino Flores Rocha

Subdirector De Vigilancia Epidemiológica

Dr. Rafael Martínez Rocha

Jefe de Depto. De Vigilancia Epidemiológica

Dr. Carlos Alberto Carlón Núñez

Coordinador Estatal SISVER



SALUD

SECRETARÍA DE SALUD

DGE

DIRECCIÓN GENERAL
DE EPIDEMIOLOGÍA

PLATAFORMA SINAVE/SISVER

Notificación de Eventos Emergentes con Impacto Epidemiológico al
667 758-70-00, ext. 40413.

E-mail: epidesin@yahoo.com.mx

Blvd. Alfonso Zaragoza Maytorena n° 2204, edificio "A", tercer piso,
Fraccionamiento Bonanzas, C.P. 80020, Culiacán, Sinaloa.



Bitácora diaria de CTD Covid-19 en
http://saludsinaloa.gob.mx/index.php/coronavirus_/
Apartado "Panorama Epidemiológico de COVID-19"