



SERVICIOS DE SALUD DE SINALOA

SUBDIRECCIÓN DE VIGILANCIA EPIDEMIOLÓGICA

COVID-19 SINALOA

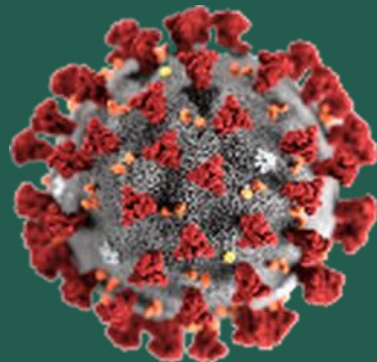
Comunicado Técnico Diario

NUEVA
NORMALIDAD

domingo, 22 de agosto de 2021

SALUD

SECRETARÍA DE SALUD



Dr. José Pablo Güémez Alvarez

Jefe de Depto. De Vigilancia Epidemiologica

Servicios de Salud de Sinaloa

Nota: Este comunicado contiene información preliminar y sus datos pueden variar sin previo aviso, datos presentados disponibles a la fecha y corte especificados.

TABLA POR MUNICIPIO DE RESIDENCIA DEL PACIENTE

SUBDIRECCION DE EPIDEMIOLOGIA

SINALOA , PLATAFORMA DE VIGILANCIA EPIDEMIOLOGICA COVID-19

Municipios	Notificados en Plataforma	Acumulados al 22/ago/2021		RESULTADO FINAL						Total Activos*
	Num.-	Femeninos	Masculinos	RESULTADO NEGATIVO	RESULTADO INFLUENZA	OTROS DX	POSITIVO SARS-CoV-2	SOSPECHOSOS	DEFUNCION (+) Sars-CoV-2	
AHOME	21,792	12,063	9,729	12,083	30	246	9,276	157	1,332	521
CHOIX	516	252	264	245	2	10	257	2	33	2
EL FUERTE	2,487	1,359	1,128	1,210	1	40	1,216	20	196	63
GUASAVE	15,230	8,416	6,814	7,281	4	1,499	6,324	122	791	259
SINALOA	1,297	664	633	688	0	48	554	7	100	14
ANGOSTURA	1,297	676	621	600	0	26	670	1	145	21
MOCORITO	780	406	374	398	0	26	355	1	77	25
SALVADOR ALVARADO	3,785	2,056	1,729	2,014	0	59	1,704	8	253	47
BADIRAGUATO	1,242	689	553	667	0	70	503	2	29	46
CULIACÁN	66,874	37,367	29,507	35,110	9	3,706	27,789	260	2,806	509
NAVOLATO	5,321	2,939	2,382	2,853	4	186	2,257	21	281	71
COSALÁ	848	440	408	355	0	197	292	4	10	31
ELOTA	1,945	1,057	888	1,074	1	51	816	3	46	95
SAN IGNACIO	457	251	206	165	0	7	285	0	26	0
CONCORDIA	334	169	165	147	0	-1	170	1	38	2
MAZATLAN	21,613	11,814	9,799	9,627	1	1,606	10,268	111	1,308	179
ESCUINAPA	2,521	1,402	1,119	1,017	0	85	1,412	7	103	60
ROSARIO	2,194	1,140	1,054	891	1	58	1,239	5	88	7
Total	150,533	83,160	67,373	76,425	53	7,919	65,387	732	7,662	1,952
Otro Estado	784	310	474	387	0	44	342	11	75	

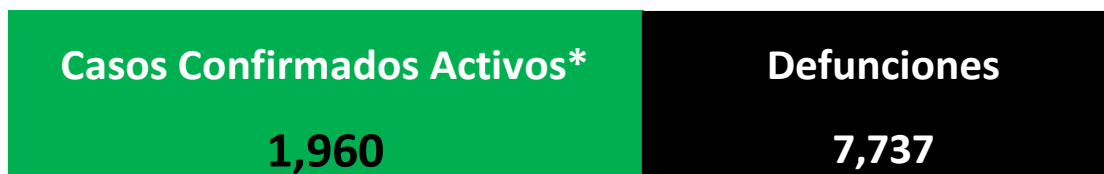
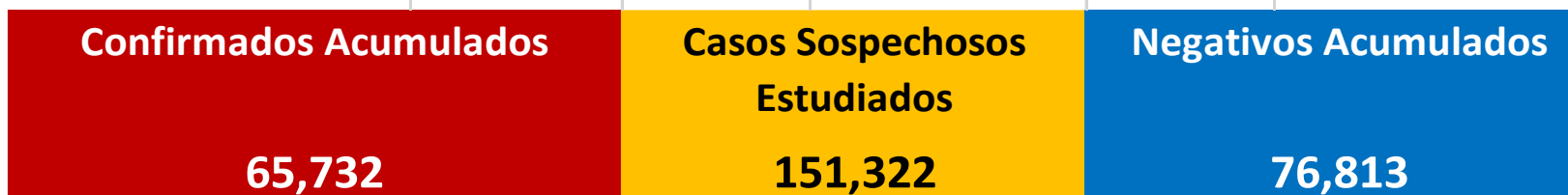
Fuente: Plataforma Nacional SISVER, Preliminar al Corte. Acumulados al 22/ago/2021 , Por Lugar de Residencia.

CASOS ACTIVOS*: Caso Confirmado Positivo con fecha de inicio de sintomas en los ultimos 14 dias.



COVID-19 SINALOA: Resumen de Casos

27 febrero 2020 - al domingo, 22 de agosto de 2021



* CASO ACTIVO: Caso Confirmado Positivo con Fecha de Inicio de Sintomas en los Últimos 14 Días



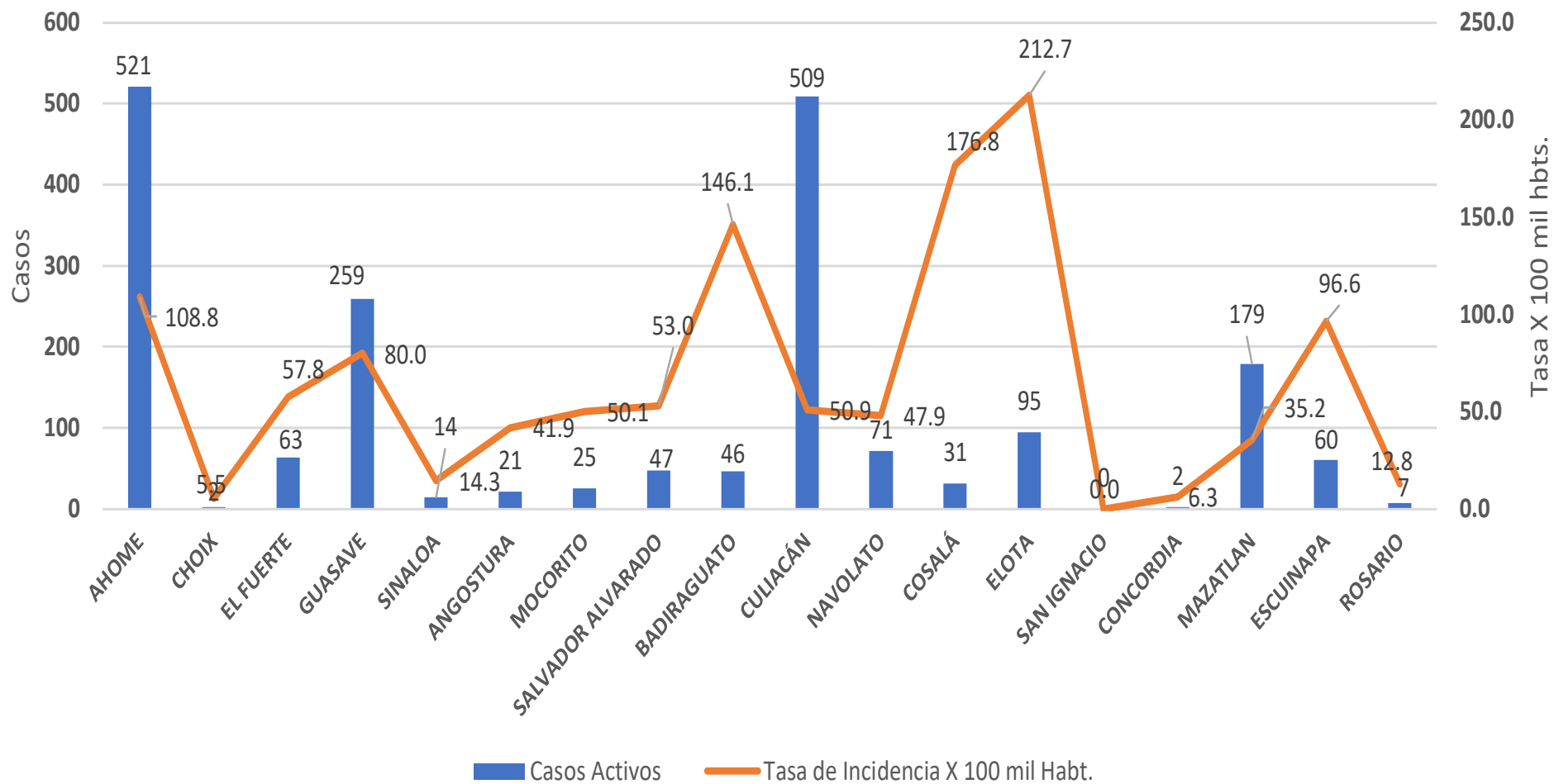
542 Días

[27/02/2020 - 22/08/2021]

Días de COVID-19 en SINALOA



Casos Confirmados* Activos, de COVID-19 por Municipio al día de hoy 22/ago/2021

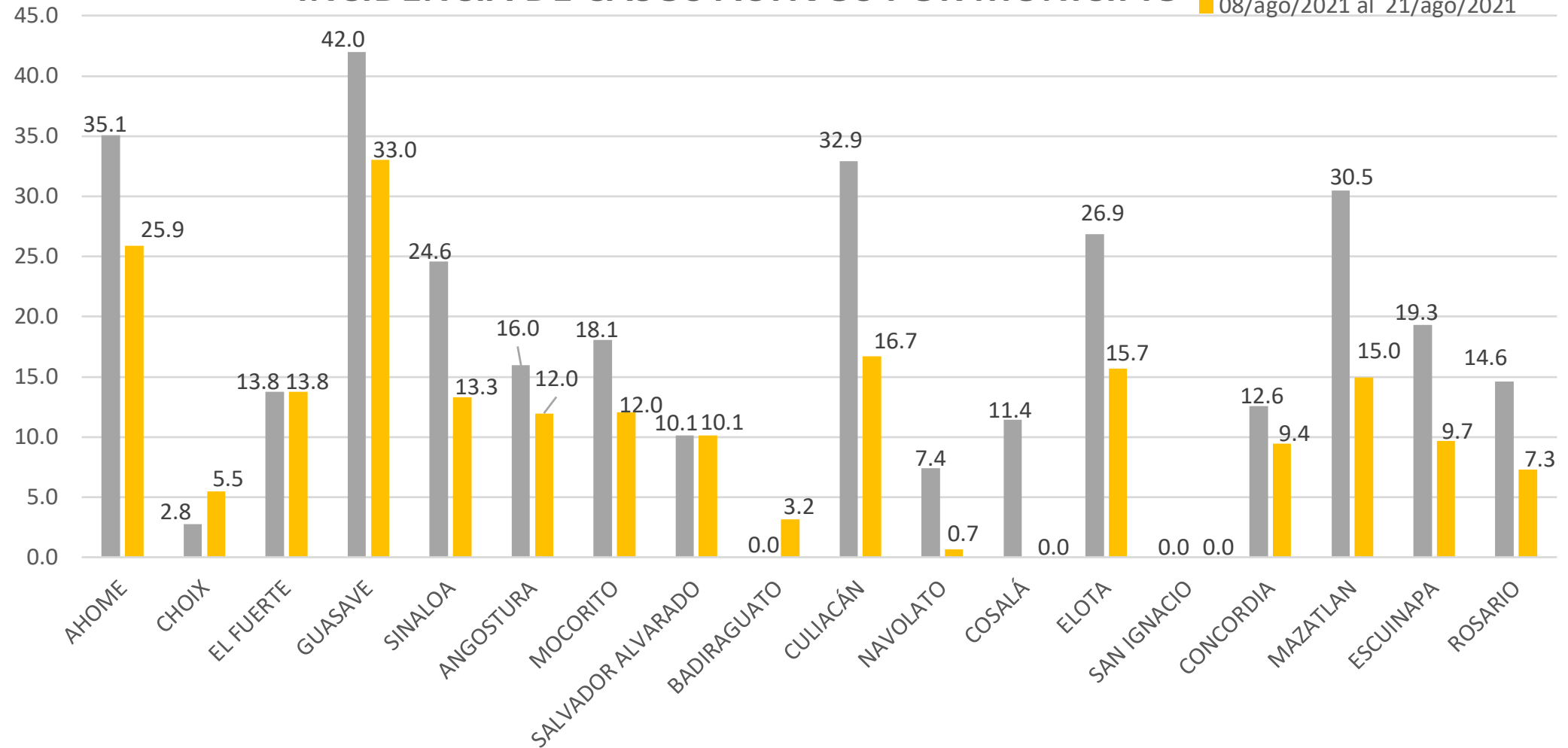




INCIDENCIA DE CASOS ACTIVOS POR MUNICIPIO

■ 01/ago/2021 al 14/ago/2021

■ 08/ago/2021 al 21/ago/2021

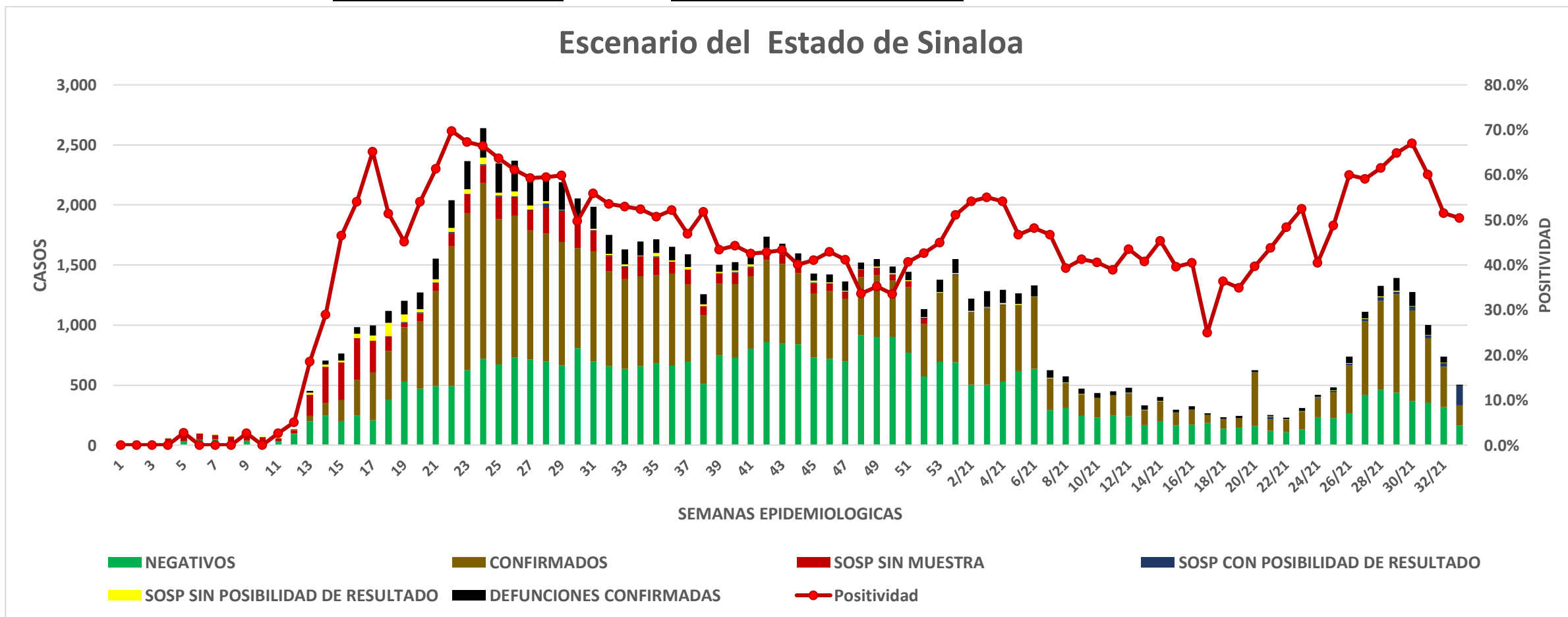


COVID-19 Sinaloa: Casos positivos, sospechosos y negativos

151,322 Personas Notificadas

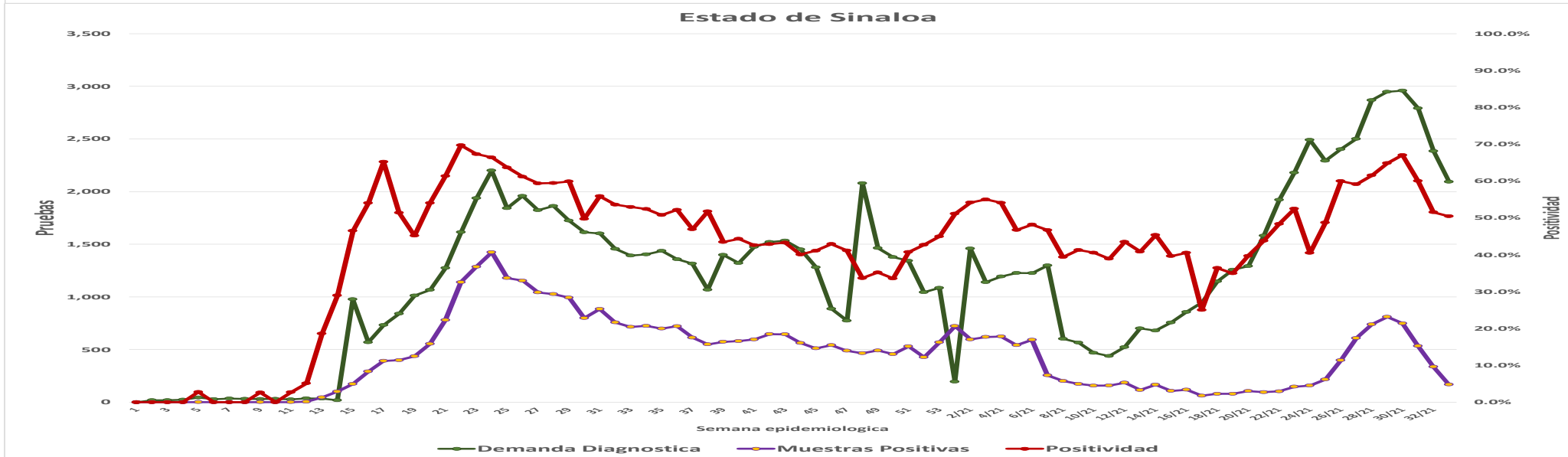
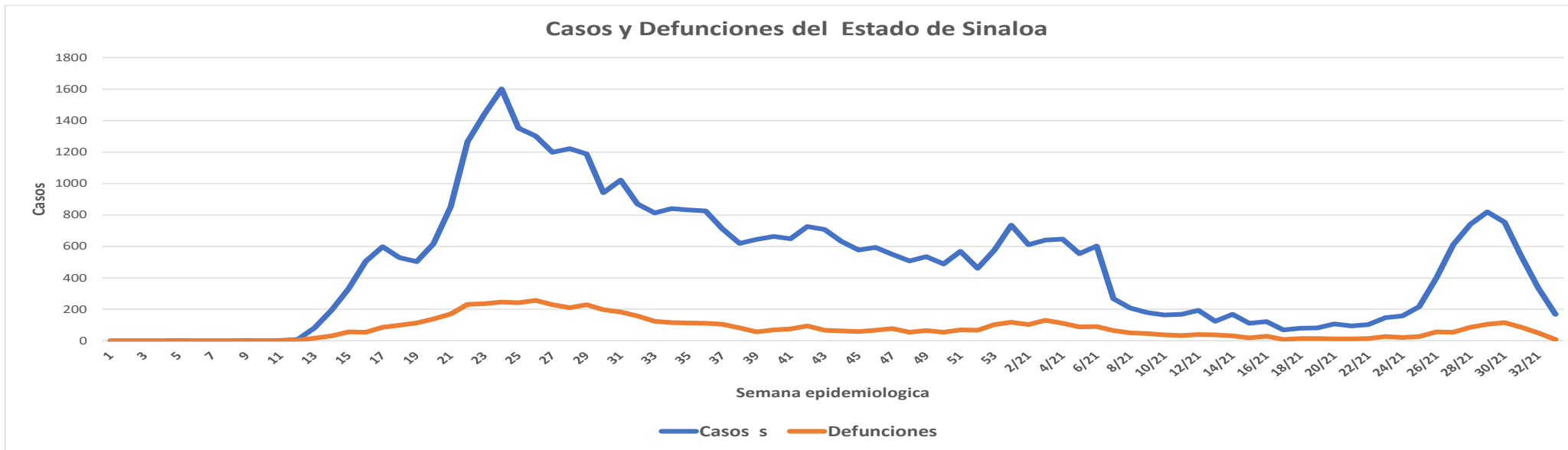
50.5% Positividad Semana 33/2021

Escenario del Estado de Sinaloa



COVID-19 Sinaloa: Casos Estimados, Defunciones, Demanda Diagnostica y Positividad

**NUEVA
NORMALIDAD**



COVID-19 Sinaloa: Casos Positivos a SARS-CoV-2, por LESPS Notificados los últimos 7 días.

NUEVA
NORMALIDAD

CASOS CONFIRMADOS A SARS-CoV-2 SEGÚN MUNICIPIO LOS ULTIMOS 7 DIAS POR LESPS	22/08/2021 Acum. Hasta el día de hoy	CASOS CONFIRMADOS A SARS-COV-2 LOS ULTIMOS 7 DIAS POR LESPS							Total de Casos Confirmados Ultimos 7 Dias
		Registrados en Plataforma SINAVE/SISVER							
		21/08/2021	20/08/2021	19/08/2021	18/08/2021	17/08/2021	16/08/2021	15/08/2021	
AHOME	9,276	11	6	30	1	5	0	14	67
CHOIX	257	0	1	0	0	0	0	0	1
EL FUERTE	1,216	3	3	3	0	0	0	0	9
GUASAVE	6,324	11	8	19	1	3	0	13	55
SINALOA	554	2	0	0	0	3	0	3	8
ANGOSTURA	670	0	0	1	0	0	0	1	2
MOCORITO	355	2	1	0	1	0	1	1	6
SALVADOR ALVARADO	1,704	0	1	0	2	0	0	2	5
BADIRAGUATO	503	0	0	1	0	0	0	0	1
CULIACAN	27,789	12	8	21	9	25	0	9	84
NAVOLATO	2,257	0	1	0	0	0	0	0	1
COSALA	292	0	0	1	0	0	0	0	1
ELOTA	816	0	0	1	0	2	2	0	5
SAN IGNACIO	285	0	0	0	0	0	0	0	0
CONCORDIA	170	0	2	0	0	1	0	0	3
MAZATLAN	10,268	7	18	3	19	6	2	0	55
ESCUINAPA	1,412	0	0	0	1	1	1	0	3
ROSARIO	1,239	0	2	0	0	0	0	0	2
Total Estado	65,387	48	51	80	34	46	6	43	308
De Otros Estados	342								
	65,729								



COVID-19 Sinaloa: Casos y Defunciones Positivas a SARS-CoV-2, por LESPS, Notificadas los últimos 7 días.

NUEVA
NORMALIDAD

CASOS POSITIVOS A SARS-CoV-2 SEGÚN JURISDICCION LOS ULTIMOS 7 DIAS	22/08/2021 Acum. Hasta el día de hoy	CASOS POSITIVOS A SARS-COV-2 LOS ULTIMOS 7 DIAS							Total de Casos Confirmados Ultimos 7 Dias
		Registrados en Plataforma SINAVE/SISVER							
		21/08/2021	20/08/2021	19/08/2021	18/08/2021	17/08/2021	16/08/2021	15/08/2021	
Jurisdiccion I, Los Mochis	10,749	14	10	33	1	5	0	14	77
Jurisdiccion II, Guasave	6,878	13	8	19	1	6	0	16	63
Jurisdiccion III, Guamuchil	2,729	2	2	1	3	0	1	4	13
Jurisdiccion IV, Culiacan	30,841	12	9	23	9	25	0	9	87
Jurisdiccion V, Mazatlan	11,539	7	20	4	19	9	4	0	63
Jurisdiccion VI, Escuinapa	2,651	0	2	0	1	1	1	0	5
Total Estado	65,387	48	51	80	34	46	6	43	308

BASE SISVER		DEFUNCIONES POSITIVAS A SARS-COV-2 LOS ULTIMOS 7 DIAS							Total de Casos Confirmados Ultimos 7 Dias
DEFUNCIONES POSITIVAS A SARS-CoV-2 POR JURISDICCION LOS ULTIMOS 7 DIAS	22/08/2021 Acum. Hasta el día de hoy	Registrados en Plataforma SINAVE/SISVER							
		21/08/2021	20/08/2021	19/08/2021	18/08/2021	17/08/2021	16/08/2021	15/08/2021	
		Jurisdiccion I, Los Mochis	1,561	0	0	1	4	2	12
Jurisdiccion II, Guasave	891	0	0	1	1	4	1	3	10
Jurisdiccion III, Guamuchil	475	1	0	1	1	4	2	0	9
Jurisdiccion IV, Culiacan	3,126	0	0	4	5	6	4	15	34
Jurisdiccion V, Mazatlan	1,418	0	0	4	1	3	5	3	16
Jurisdiccion VI, Escuinapa	191	0	1	0	0	0	0	1	2
Total Estado	7,662	1	1	11	12	19	24	25	93



COVID-19 Sinaloa: Defunciones Confirmadas por Laboratorio a SARS-CoV-2 Notificadas por Municipio últimos 7 días.

BASE SISVER

DEFUNCIONES POSITIVAS A SARS-CoV-2 SEGÚN MUNICIPIO LOS ULTIMOS 7 DIAS	22/08/2021 Acum. Hasta el día de hoy	DEFUNCIONES POSITIVAS A SARS-COV-2 LOS ULTIMOS 7 DIAS							Total de Casos Confirmados Ultimos 7 Dias
		Registrados en Plataforma SINAVE/SISVER							
		21/08/2021	20/08/2021	19/08/2021	18/08/2021	17/08/2021	16/08/2021	15/08/2021	
AHOME	1,332	0	0	1	4	1	12	2	20
CHOIX	33	0	0	0	0	0	0	0	0
EL FUERTE	196	0	0	0	0	1	0	1	2
GUASAVE	791	0	0	1	1	4	1	1	8
SINALOA	100	0	0	0	0	0	0	2	2
ANGOSTURA	145	1	0	0	1	1	1	0	4
MOCORITO	77	0	0	1	0	1	0	0	2
SALVADOR ALVARADO	253	0	0	0	0	2	1	0	3
BADIRAGUATO	29	0	0	0	0	0	0	0	0
CULIACAN	2,806	0	0	3	5	3	4	11	26
NAVOLATO	281	0	0	1	0	2	0	4	7
COSALA	10	0	0	0	0	1	0	0	1
ELOTA	46	0	0	0	0	0	0	0	0
SAN IGNACIO	26	0	0	0	0	0	0	0	0
CONCORDIA	38	0	0	0	0	0	0	0	0
MAZATLAN	1,308	0	0	4	1	3	5	3	16
ESCUINAPA	103	0	0	0	0	0	0	0	0
ROSARIO	88	0	1	0	0	0	0	1	2
Total Estado	7,662	1	1	11	12	19	24	25	93
Defunciones; Residentes de otros Estados	50								
Total Defunciones en el EDO	7,712								

NUEVA
NORMALIDAD



COVID-19 Sinaloa: Defunciones Confirmadas por Laboratorio, Asociación o Dictaminación a SARS-CoV-2 Notificadas al Estado.

COVID-19, SINALOA: DEFUNCIONES POR ASOCIACION Y DICTAMINACION CLINICA EPIDEMIOLOGICA

NUEVA
NORMALIDAD

CLASIFICACION FINAL DEFUNCIONES	Informacion hasta: 22/08/2021			TOTAL DEFUNCIONES
	TOMA DE MUESTRA		TOTAL	
	SI	NO		
CONFIRMADO POR LABORATORIO	6179	0	6,179	7,737
CONFIRMADO POR ANTIGENO	39	1032	1,071	
CONFIRMADO POR ASOCIACIÓN	16	77	93	
CONFIRMADO POR DICTAMINACIÓN	38	356	394	
INVALIDO	3	0	3	580
NO REALIZADO	74	0	74	
SOSPECHOSO	61	442	503	
NEGATIVO	2025	0	2,025	2,230
NEGATIVO ANTIGENO	2	203	205	
TOTAL GENERAL	8,435	1,907	10,342	10,547



COVID-19 Sinaloa: Casos y Defunciones en Embarazadas y Menores de 18 años

NUEVA
NORMALIDAD

EMBARAZADAS CON SARS-COV2 <small>Registrados en Plataforma SINAVE/SISVER</small>	Casos	Defunciones
SSA	264	8
IMSS	339	3
IMSS-OPORTUNIDADES	24	0
SEDENA	10	0
ISSSTE	11	0
SEMAR	7	0
MUNICIPAL	2	0
HOSPITAL MARGARITA MAZA DE JUAREZ	0	0
ESTATAL	5	0
HOSPITAL CIVIL DE CULIACAN	0	0
PRIVADA	2	0
CLINICA HOSPITAL CULIACAN S. A. DE C. V.	0	0
HOSPITAL MARINA MAZATLAN	0	0
HOSPITAL ANGELES CULIACAN	0	0
MEDICA DE LA CIUDAD	0	1
Total	664	12

MENORES DE 18 AÑOS POSITIVOS A SARS-CoV-2	Casos	Defunciones
SSA	1,207	5
IMSS	1,331	16
IMSS-OPORTUNIDADES	66	1
SEDENA	14	0
ISSSTE	43	2
SEMAR	7	0
MUNICIPAL	5	0
HOSPITAL MARGARITA MAZA DE JUAREZ	0	0
ESTATAL	26	0
HOSPITAL CIVIL DE CULIACAN	0	0
PRIVADA	17	0
CLINICA HOSPITAL CULIACAN S. A. DE C. V.	0	0
HOSPITAL MARINA MAZATLAN	0	0
HOSPITAL ANGELES CULIACAN	0	0
MEDICA DE LA CIUDAD	0	0
Total	2716	24



COVID-19 Sinaloa:

Casos confirmados en personal de la salud por Institución



SARS-CoV-2 POR INSTITUCION Y PERSONAL DE LA SALUD <small>Registrados en Plataforma SINAVE/SISVER</small>	MEDICOS	ENFERMERAS	OTROS TRABAJADORES DE LA SALUD	LABORATORISTAS	DENTISTAS	TOTAL
SSA	767	925	762	58	71	2,583
IMSS	797	1,460	1,146	74	24	3,501
IMSS-OPORTUNIDADES	41	50	30	2	1	124
SEDENA	3	4	7	1	0	15
ISSSTE	168	321	161	22	7	679
SEMAR	9	22	5	2	2	40
MUNICIPAL	14	11	13	0	0	38
HOSPITAL MARGARITA MAZA DE JUAREZ	14	11	13	0	0	38
ESTATAL	91	46	24	2	0	163
HOSPITAL CIVIL DE CULIACAN	91	46	24	2	0	163
PRIVADA	43	21	18	5	1	88
CLINICA HOSPITAL CULIACAN S. A. DE C. V.	1	0	0	0	0	1
HOSPITAL MARINA MAZATLAN	5	12	15	4	0	36
HOSPITAL ANGELES CULIACAN	6	1	1	0	0	8
MEDICA DE LA CIUDAD	4	1	0	0	0	5
Total	1,933	2,860	2,166	166	106	7,231

CONFIRMADOS DEL AREA DE LA SALUD <small>Registrados en Plataforma SINAVE/SISVER</small>	Hasta el día de Hoy	DEFUNCION
MEDICOS	1,933	57
ENFERMERAS	2,860	18
OTROS TRABAJADORES DE LA SALUD	2,166	20
LABORATORISTAS	166	2
DENTISTAS	106	2
Total	7,231	99





DIRECCIÓN DE PREVENCIÓN Y PROMOCIÓN DE LA SALUD
SUBDIRECCIÓN DE VIGILANCIA EPIDEMIOLÓGICA

SALUD

SECRETARÍA DE SALUD

