



SERVICIOS DE SALUD DE SINALOA

SUBDIRECCION DE EPIDEMIOLOGIA

COVID-19 SINALOA

Comunicado Técnico Diario

NUEVA
NORMALIDAD

sábado, 22 de agosto de 2020

SALUD

SECRETARÍA DE SALUD



Dr. José Pablo Güémez Alvarez
Jefe de Depto. De Vigilancia Epidemiologica
Servicios de Salud de Sinaloa

Fecha Corte:	22/ago/2020
Hora Corte:	1:51 pm



SERVICIOS DE SALUD DE SINALOA
SUBDIRECCION DE EPIDEMIOLOGIA

PANORAMA EPIDEMIOLOGICO DE COVID-19
SINALOA

Información diaria

**NUEVA
NORMALIDAD**

sábado, 22 de agosto de 2020

SALUD

SECRETARÍA DE SALUD



SERVICIOS DE SALUD DE SINALOA

SINALOA , PLATAFORMA DE VIGILANCIA EPIDEMIOLOGICA COVID-19; ENTIDAD NOTIFICANTE

ESTADOS	Notificados en Plataforma	Acumulados al 22/ago/2020		RESULTADO FINAL			DEFUNCION	Letalidad	Tasa de Incidencia
	Num.-	Femeninos	Masculinos	POSITIVO SARS-CoV-2	No positivo SARS-CoV-2	Resultado pendiente			
AGUASCALIENTES	13,452	7,130	6,322	5,117	8,323	12	359	7.0%	356.68
BAJA CALIFORNIA	23,315	11,754	11,561	15,623	7,514	178	2,995	19.2%	429.81
BAJA CALIFORNIA SUR	12,835	6,691	6,144	6,805	6,010	20	301	4.4%	845.65
CAMPECHE	9,022	3,851	5,171	5,421	3,592	9	722	13.3%	541.77
COAHUILA DE ZARAGOZA	40,194	20,728	19,466	19,337	19,974	883	1,212	6.3%	600.77
COLIMA	4,913	2,445	2,468	3,187	1,724	2	349	11.0%	405.91
CHIAPAS	8,813	4,008	4,805	5,854	2,833	126	984	16.8%	102.16
CHIHUAHUA	13,408	6,678	6,730	7,190	5,754	464	1,070	14.9%	189.14
CIUDAD DE MÉXICO	237,620	119,921	117,699	108,989	122,769	5,862	10,072	9.2%	1208.49
DURANGO	14,366	7,653	6,713	5,613	8,330	423	391	7.0%	300.32
GUANAJUATO	57,865	30,138	27,727	28,308	29,280	277	1,513	5.3%	454.52
GUERRERO	20,767	10,156	10,611	13,627	6,835	305	1,579	11.6%	372.62
HIDALGO	13,651	6,640	7,011	9,045	4,576	30	1,441	15.9%	293.06
JALISCO	41,604	20,981	20,623	17,721	22,698	1,185	2,140	12.1%	210.72
MÉXICO	91,295	46,004	45,291	46,031	40,854	4,410	7,579	16.5%	264.12
MICHOACÁN DE OCAMPO	29,709	14,878	14,831	13,300	16,375	34	1,035	7.8%	275.62
SUBTOTAL	632829	319656	313173	311168	307441	14220	33742		

Información del Sistema de Vigilancia Epidemiológica de Enfermedades Respiratoria Viral, que informan las 475 unidades monitoras de enfermedad

<https://coronavirus.gob.mx/>

DATOS ABIERTOS

21/08/2020

SERVICIOS DE SALUD DE SINALOA

SINALOA , PLATAFORMA DE VIGILANCIA EPIDEMIOLOGICA COVID-19; ENTIDAD NOTIFICANTE

ESTADOS	Notificados en Plataforma	Acumulados al 22/ago/2020		RESULTADO FINAL			DEFUNCI ON	Letalidad	Tasa de Incidencia
	Num.-	Femeninos	Masculinos	POSITIVO SARS CoV-2	No positivo SARS-CoV-2	Resultado pendiente			
MORELOS	8,496	4,189	4,307	4,668	3,780	48	940	20.1%	228.37
NAYARIT	7,132	3,616	3,516	4,490	2,621	21	527	11.7%	348.45
NUEVO LEÓN	54,902	27,445	27,457	25,968	28,558	376	1,970	7.6%	462.88
OAXACA	17,256	8,321	8,935	12,678	4,347	231	1,182	9.3%	305.97
PUEBLA	46,944	22,859	24,085	25,867	19,645	1,432	3,262	12.6%	391.66
QUERÉTARO	9,071	4,378	4,693	5,631	3,427	13	646	11.5%	247.01
QUINTANA ROO	14,221	6,655	7,566	9,573	4,490	158	1,291	13.5%	555.52
SAN LUIS POTOSÍ	29,098	14,901	14,197	15,532	13,386	180	944	6.1%	541.91
SINALOA	24,560	12,365	12,195	15,164	8,940	456	2,627	17.3%	480.38
SONORA	31,996	16,677	15,319	20,619	10,695	682	2,478	12.0%	670.59
TABASCO	45,337	22,617	22,720	26,897	18,431	9	2,443	9.1%	1045.65
TAMAULIPAS	44,559	21,228	23,331	22,467	21,586	506	1,672	7.4%	615.43
TLAXCALA	12,698	6,501	6,197	5,106	7,545	47	862	16.9%	370.00
VERACRUZ	36,535	16,876	19,659	26,014	9,866	655	3,421	13.2%	304.62
YUCATÁN	22,547	10,429	12,118	13,420	9,084	43	1,201	8.9%	594.04
ZACATECAS	8,640	4,260	4,380	4,470	4,168	2	402	9.0%	268.24
SUBTOTAL	413992	203317	210675	238564	170569	4859	25868		
Gran Total	1,046,821	522,973	523,848	549,732	478,010	19,079	59,610	10.8%	430.18

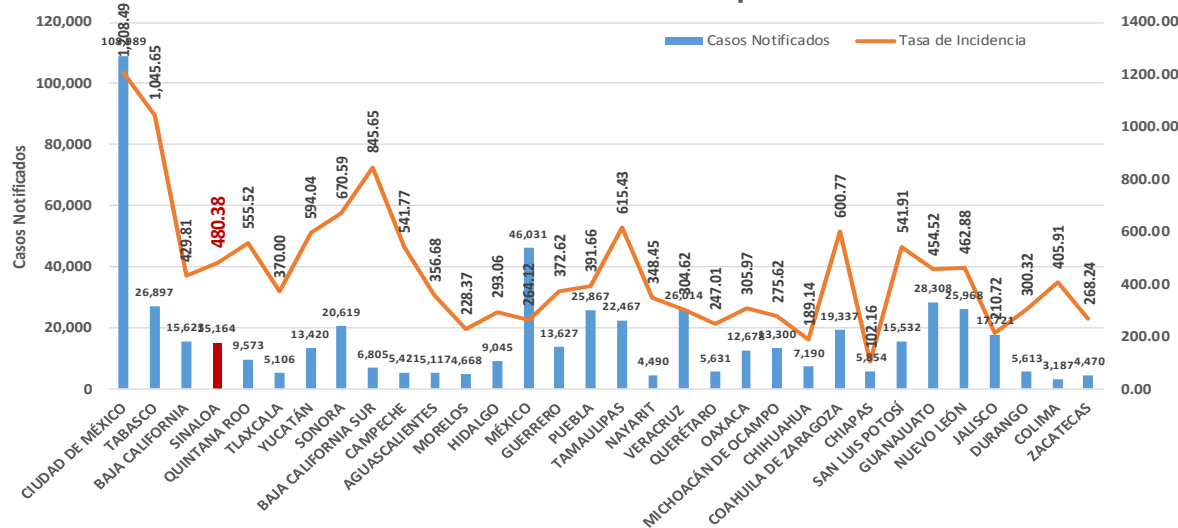
Información del Sistema de Vigilancia Epidemiológica de Enfermedades Respiratoria Viral, que informan las 475 unidades monitoras de enfermedad

<https://coronavirus.gob.mx/>

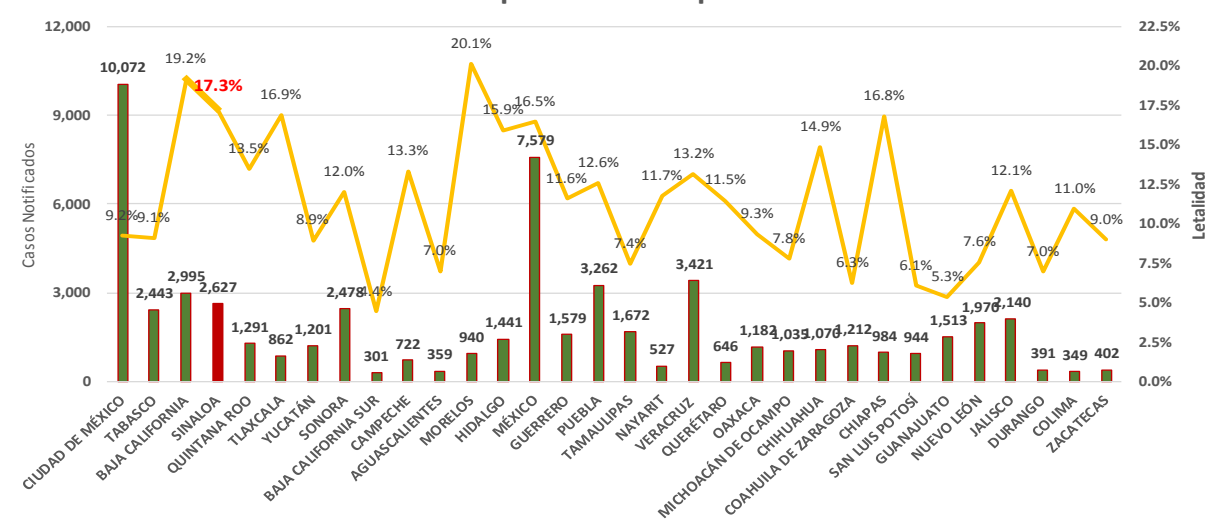
DATOS ABIERTOS

21/08/2020

Incidencia de Casos COVID-19 por Estados



Letalidad por COVID-19 por Estados





SERVICIOS DE SALUD DE SINALOA

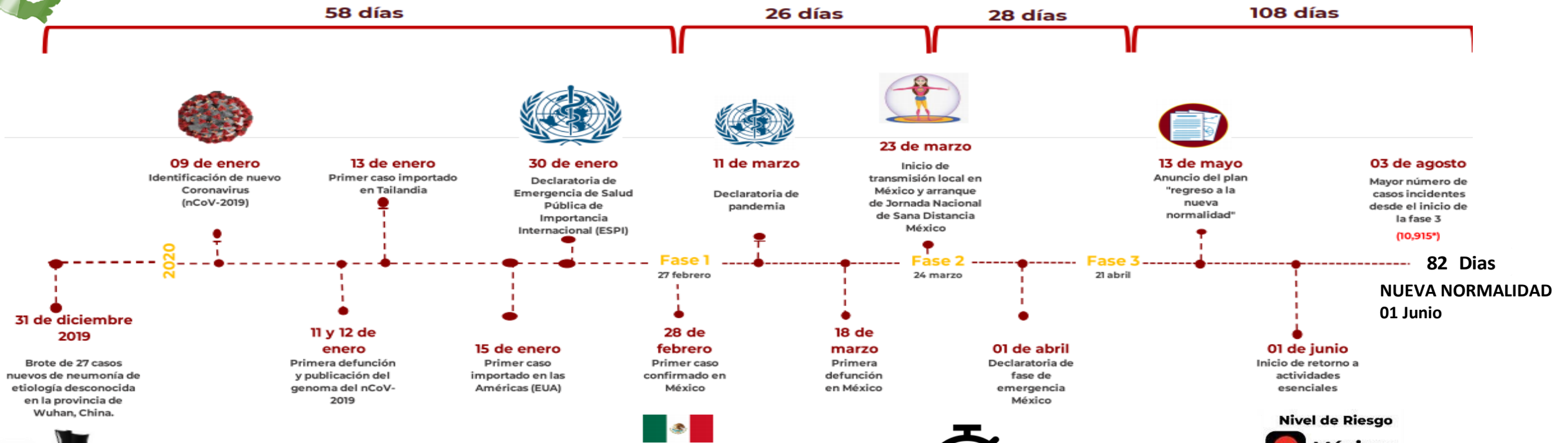
SUBDIRECCION DE EPIDEMIOLOGIA

Municipios	Notificados en Plataforma	Acumulados al 22/ago/2020		RESULTADO FINAL						Tasa de Incidencia	Total Activos*	Tasa de Incidencia Activos
	Num.-	Femeninos	Masculinos	RESULTADO NEGATIVO	RESULTADO INFLUENZA	OTROS DX	POSITIVO SARS-CoV-2	SOSPECHOSOS	DEFUNCION			
AHOME	4,104	1,957	2,147	1,515	46	237	2,203	103	562	460.2	39	8.1
CHOIX	71	30	41	30	3	1	33	4	7	90.8	0	0.0
EL FUERTE	451	217	234	171	3	29	229	19	63	210.0	5	4.6
GUASAVE	4,745	2,546	2,199	1,448	9	866	2,267	155	354	699.8	44	13.6
SINALOA	442	204	238	171	0	26	223	22	28	228.3	10	10.2
ANGOSTURA	322	154	168	90	0	26	196	10	50	390.9	5	10.0
MOCORITO	178	80	98	67	0	14	87	10	24	174.5	2	4.0
SALVADOR ALVARADO	1,093	561	532	359	1	51	669	13	116	753.9	5	5.6
BADIRAGUATO	153	77	76	59	0	25	64	5	10	203.2	7	22.2
CULIACÁN	13,858	7,224	6,634	4,754	26	2,830	5,647	601	899	564.9	328	32.8
NAVOLATO	979	521	458	327	8	132	480	32	100	323.5	11	7.4
COSALÁ	147	87	60	27	0	60	58	2	2	330.9	0	0.0
ELOTA	109	53	56	38	2	28	38	3	5	85.1	2	4.5
SAN IGNACIO	53	22	31	10	0	3	21	19	7	88.6	0	0.0
CONCORDIA	81	38	43	24	0	14	39	4	8	122.5	0	0.0
ESCUINAPA	408	225	183	98	5	44	244	17	31	392.7	2	3.2
MAZATLÁN	5,697	2,880	2,817	1,676	3	1,210	2,616	192	368	514.8	149	29.3
ROSARIO	192	96	96	50	1	23	104	14	11	190.1	0	0.0
Total	33,083	16,972	16,111	10,914	107	5,619	15,218	1,225	2,645	482.1	609	19.3
Otro Estado	182	63	119	74	2	17	79	10	14			

Fuente: Plataforma Nacional de Vigilancia Epidemiologica COVID-19. Acumulados al 22/ago/2020 Tasa de Incidencia por 100,000 Habitantes. Por Lugar de Residencia.

CASOS ACTIVOS*: Caso Confirmado Positivo con fecha de inicio de sintomas en los ultimos 14 dias.

Línea del tiempo COVID-2019, México



COVID-19 SINALOYA: Resumen de Casos Confirmados

27 feb - al sábado, 22 de agosto de 2020

235 Dias
[31/12/2019 - 22/08/2020]



Confirmados acumulados

15,297

Casos Estudiados

33,265

Negativos acumulados

10,988

Casos Confirmados activos*

609

Defunciones

2,659

Nuevos Sospechosos

1,235

FASE 1
27/02/2020
Primer Caso Confirmado COVID-19

FASE 2
23/03/2020
4 Casos Confirmados COVID-19

FASE 3
21/04/2020
557 Casos Confirmados COVID-19

NUEVA NORMALIDAD
01/06/2020
3594 Casos Confirmados COVID-19

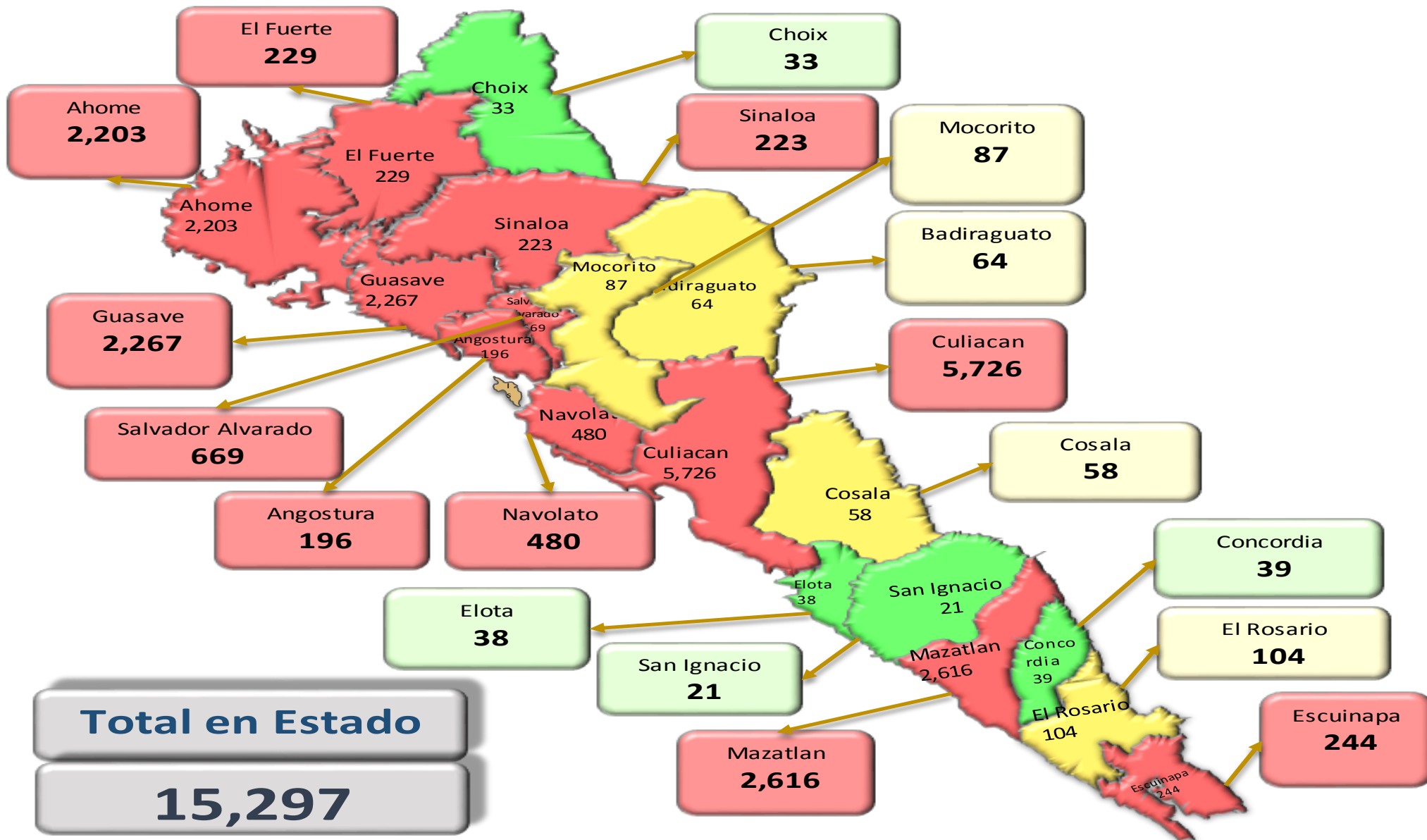


177 Dias

[27/02/2020 - 22/08/2020]

*CASO ACTIVO: Caso confirmado positivo con fecha de inicio de síntomas en los últimos 14 días.

COVID-19 Sinaloa: Mapa de casos confirmados acumulados por municipio de residencia



NUEVA NORMALIDAD

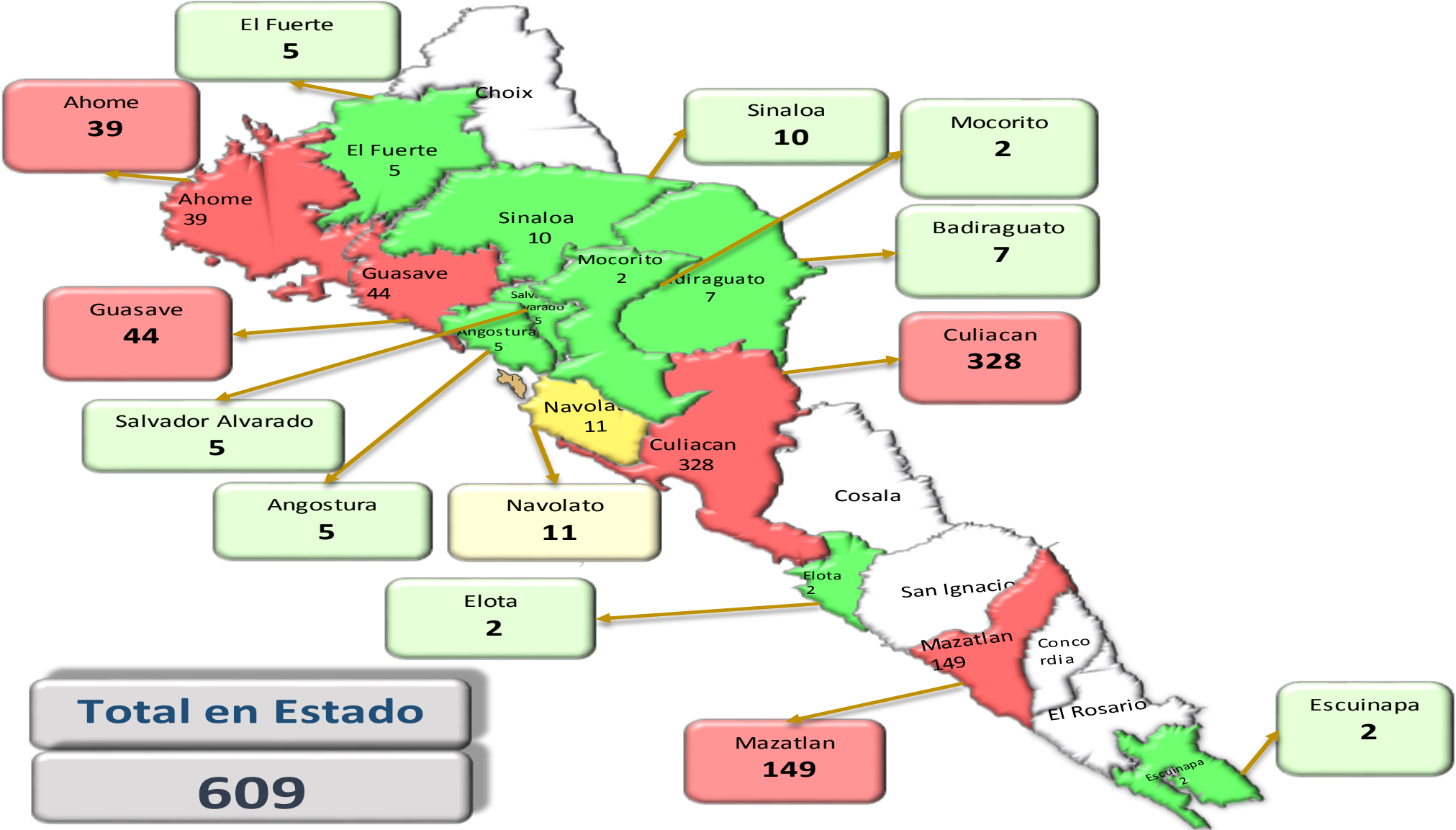
15,297

Confirmados acumulados



COVID-19 Sinaloa: Mapa de casos confirmados activos por municipio de residencia

CASOS ACTIVOS*: Caso Confirmado Positivo con fecha de inicio de síntomas en los últimos 14 días.



NUEVA NORMALIDAD

609

Confirmados activos



COVID-19 Sinaloa: Tabla de Tasas de Letalidad, Mortalidad y Morbilidad

Municipio	Poblacion 2020	Defunciones Acumuladas a la			Casos confirmados Acumulados a la			Tasa letalidad X 100 (D/G)*100	Lugar Letalidad	Tasa de mortalidad (D/B por 100,000)	Lugar Mortalidad	Tasa de morbilidad (G/B por 100,000)	Lugar Morbilidad	Casos activos Ultimos 14 dias
		SEM EPI NUM-32	SEM EPI NUM-33	Aumento	SEM EPI NUM-32	SEM EPI NUM-33	Aumento							
AHOME	478,702	536	550	14	2104	2163	59	25.43	5	114.89	2	451.85	5	39
CHOIX	36,345	7	7	0	31	32	1	21.88	7	19.26	15	88.05	17	0
EL FUERTE	109,067	60	63	3	214	220	6	28.64	2	57.76	8	201.71	11	5
GUASAVE	323,928	338	351	13	2114	2199	85	15.96	12	108.36	3	678.85	2	44
SINALOA	97,695	23	27	4	199	209	10	12.92	14	27.64	13	213.93	10	10
ANGOSTURA	50,140	42	47	5	175	184	9	25.54	4	93.74	4	366.97	7	5
MOCORITO	49,852	22	24	2	78	85	7	28.24	3	48.14	10	170.50	14	2
SALVADOR ALVARADO	88,736	107	113	6	648	654	6	17.28	9	127.34	1	737.02	1	5
BADIRAGUATO	31,493	9	10	1	52	58	6	17.24	10	31.75	11	184.17	13	7
CULIACAN	999,591	853	881	28	4973	5343	370	16.49	11	88.14	5	534.52	3	329
NAVOLATO	148,357	94	98	4	425	450	25	21.78	8	66.06	7	303.32	9	11
COSALA	17,530	2	2	0	54	58	4	3.45	18	11.41	17	330.86	8	0
ELOTA	44,674	4	4	0	33	35	2	11.43	16	8.95	18	78.35	18	2
SAN IGNACIO	23,690	7	7	0	20	21	1	33.33	1	29.55	12	88.64	16	0
CONCORDIA	31,830	7	8	1	32	34	2	23.53	6	25.13	14	106.82	15	0
ESCUINAPA	62,140	30	30	0	226	240	14	12.50	15	48.28	9	386.22	6	2
MAZATLAN	508,203	332	348	16	2284	2463	179	14.13	13	68.48	6	484.65	4	149
ROSARIO	54,700	10	10	0	99	105	6	9.52	17	18.28	16	191.95	12	0
TOTAL SINALOA	3,156,674	2483	2580	97	13761	14,553	792	17.73		81.73		461.02		610

NUEVA NORMALIDAD

Tasa de Mortalidad
81.7
por 100 mil habt.

Tasa de Letalidad
17.7
por 100 habt.



COVID-19 Sinaloa: Tabla de Positividad e índice de pruebas por Municipio

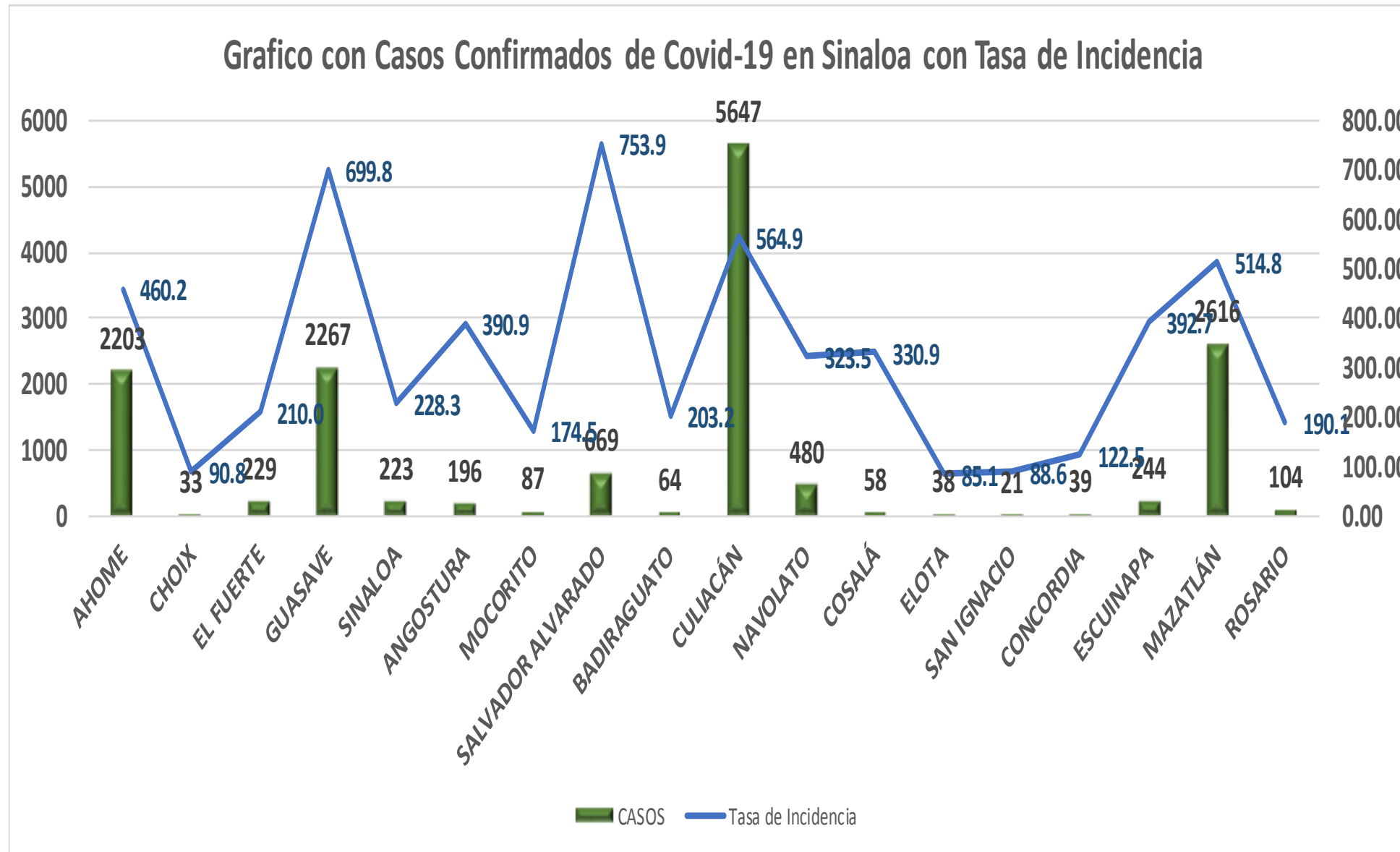
Municipio	Poblacion 2020	SOSPECHOSOS	NEGATIVOS	CASOS CONFIRMADOS	PRUEBAS REALIZADAS Acumuladas a la			INDICE DE POSITIVIDAD	Lugar de Indice de POSITIVIDAD	INDICE DE PRUEBAS POR 100,000	Lugar INDICE DE PRUEBAS
					SEM EPI NUM-32	SEM EPI NUM-33	Aumento				
AHOME	478,702	4192	1542	2211	3654	3780	126	58.49	12	789.64	5
CHOIX	36,345	71	30	33	59	64	5	51.56	17	176.09	17
EL FUERTE	109,067	455	173	229	387	397	10	57.68	13	364.00	12
GUASAVE	323,928	4817	1459	2272	3615	3773	158	60.22	8	1164.76	1
SINALOA	97,695	449	171	224	359	377	18	59.42	11	385.89	10
ANGOSTURA	50,140	325	90	198	262	284	22	69.72	1	566.42	7
MOCORITO	49,852	179	67	87	146	152	6	57.24	14	304.90	13
SALVADOR ALVARADO	88,736	1093	359	669	1003	1022	19	65.46	5	1151.74	2
BADIRAGUATO	31,493	153	59	64	99	115	16	55.65	15	365.16	11
CULIACAN	999,591	14054	4791	5681	9778	10373	595	54.77	16	1037.72	3
NAVOLATO	148,357	985	329	482	757	801	44	60.17	9	539.91	8
COSALA	17,530	148	27	59	81	85	4	69.41	2	484.88	9
ELOTA	44,674	114	40	38	81	83	2	45.78	18	185.79	16
SAN IGNACIO	23,690	56	11	21	33	35	2	60.00	10	147.74	18
CONCORDIA	31,830	81	24	39	51	61	10	63.93	6	191.64	15
ESCUINAPA	62,140	414	99	244	341	354	13	68.93	3	569.68	6
MAZATLAN	508,203	5707	1679	2616	3924	4175	251	62.66	7	821.52	4
ROSARIO	54,700	193	50	105	154	160	6	65.63	4	292.50	14
TOTAL SINALOA	3,156,674	33,486	11,000	15,272	24,784	26,091	1,307	42.16		348.47	

NUEVA NORMALIDAD

Indice de Positividad
42.2
Estado de SINALOA
SEM EPI NUM-33



COVID-19 Sinaloa: Grafico tasa de incidencia de casos Confirmados por municipio



NUEVA NORMALIDAD

15,297

Confirmados activos

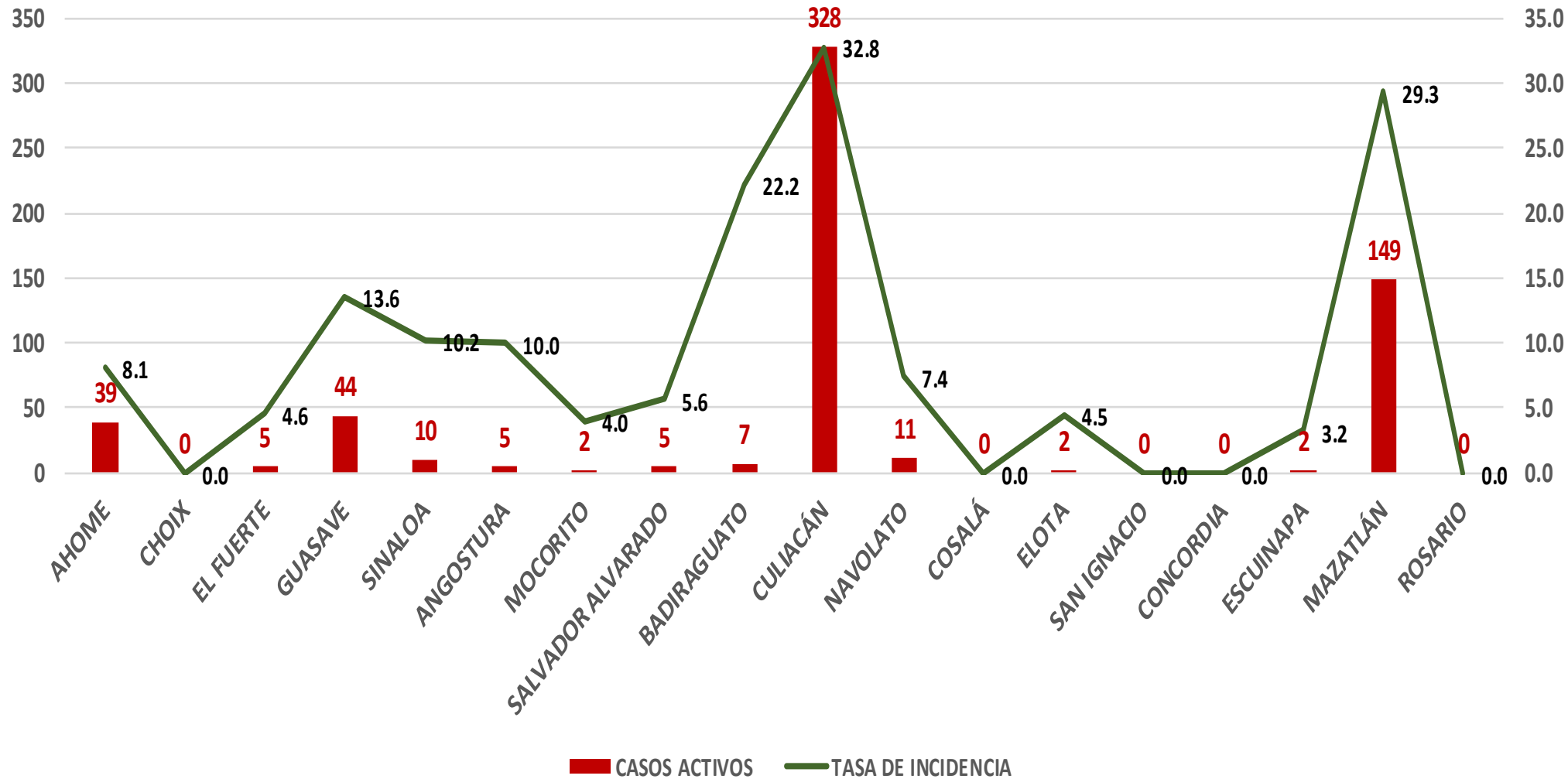
482.1

Incidencia Estatal Casos Confirmados por 100 mil hab.



COVID-19 Sinaloa: Grafico tasa de incidencia de casos activos por municipio

Casos Confirmados Activos* de Covid-19 en Sinaloa con Tasa de Incidencia



NUEVA NORMALIDAD

609

Confirmados activos

19.3

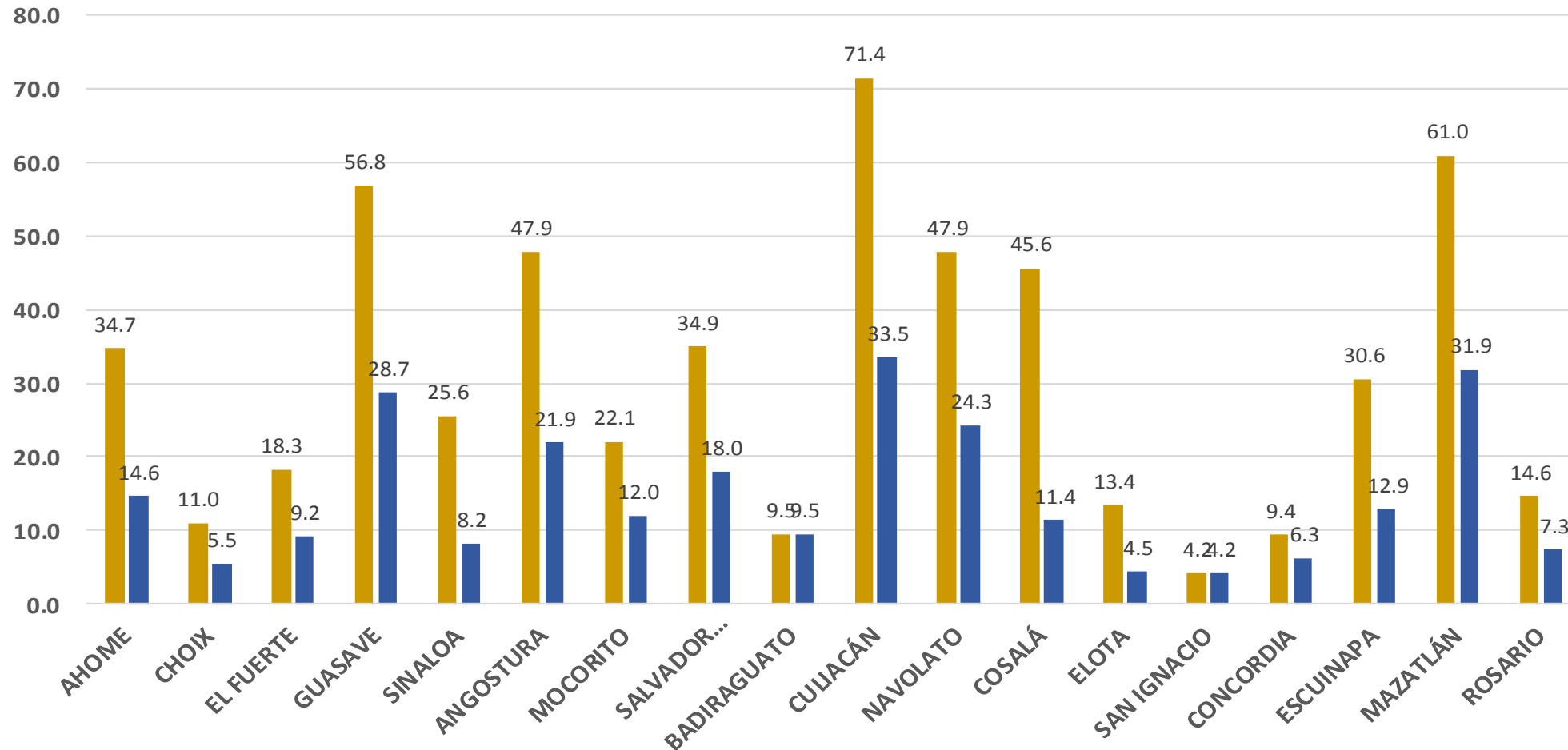
Incidencia Estatal Casos Activos por 100 mil hab.



COVID-19 Sinaloa: Grafico tasa de incidencia de casos activos por municipio

INCIDENCIA DE CASOS ACTIVOS POR MUNICIPIO

■ 26 jul - 8 ago ■ 2 - 15 agosto



**NUEVA
NORMALIDAD**

609

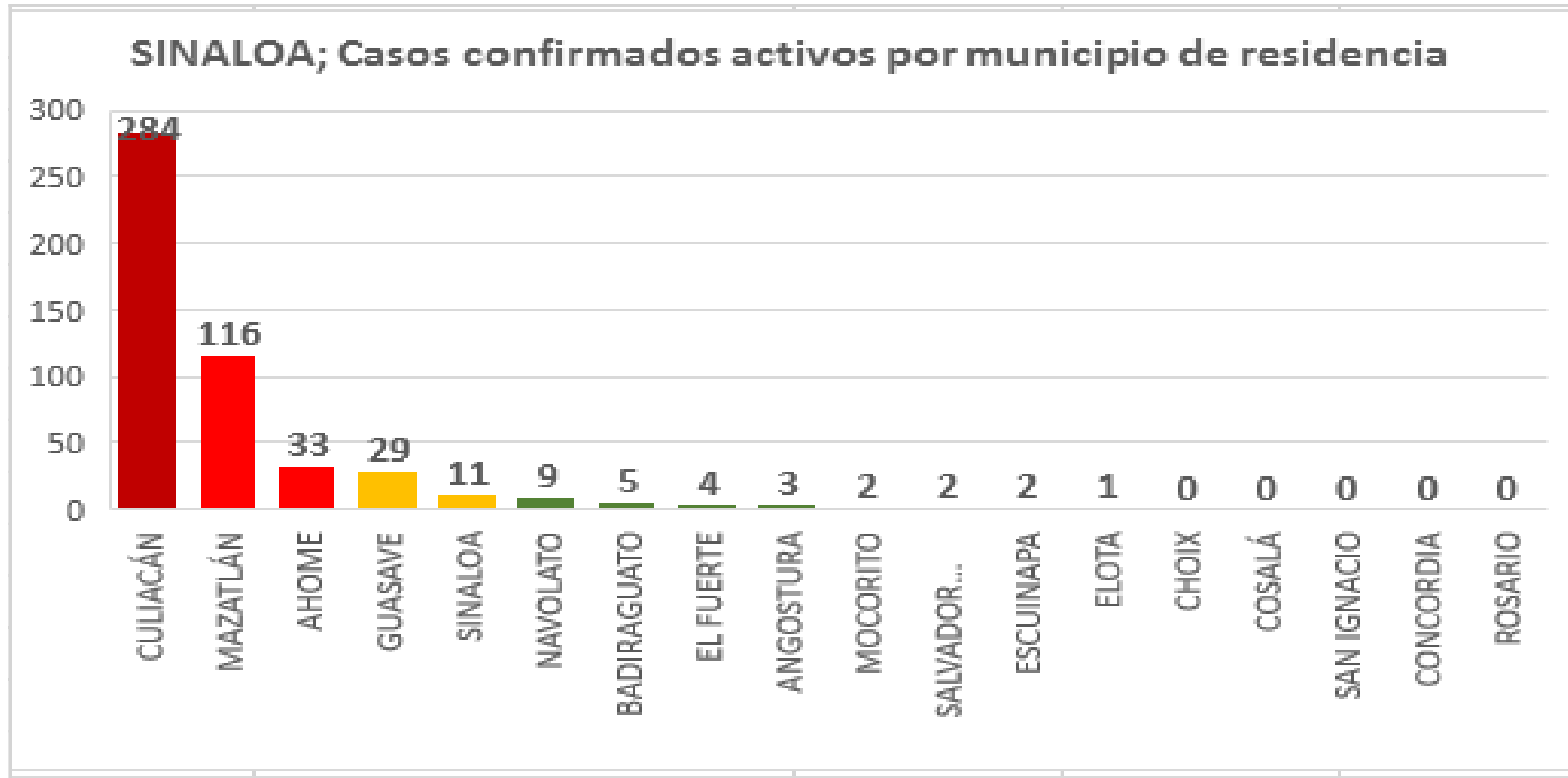
**Confirmados
activos**

19.3

**Incidencia
Estatad Casos
Activos por
100 mil hab.**



COVID-19 Sinaloa: Casos Confirmados Activos por Municipio de Residencia



NUEVA NORMALIDAD

609

Confirmados activos

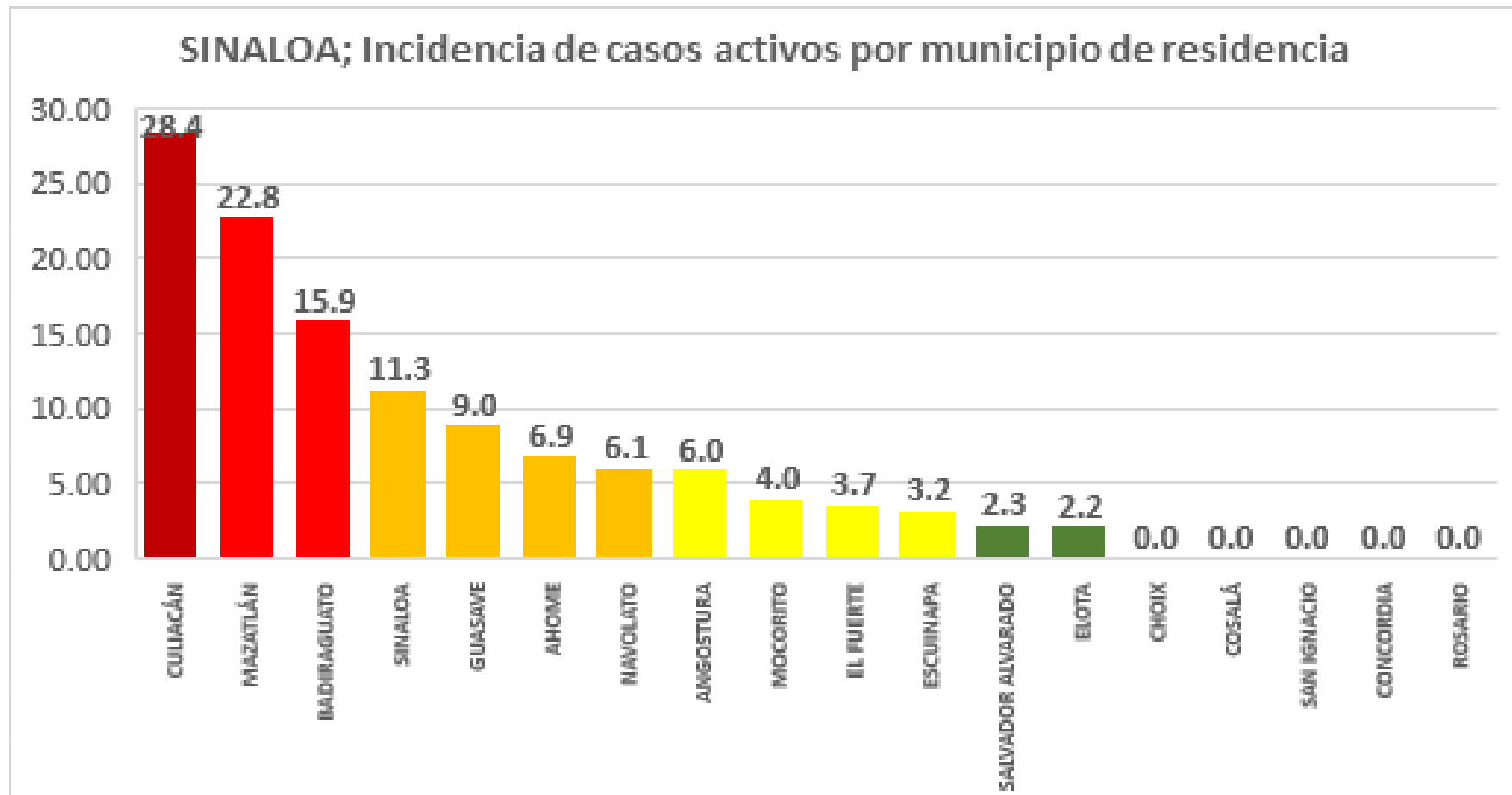
19.3

Incidencia Estatal Casos Activos por 100 mil hab.



Este grafico tiene fuente de :
Información del Sistema de Vigilancia Epidemiológica de Enfermedades Respiratoria Viral, que informan las 475 unidades monitoras de enfermedad
DATOS ABIERTOS
21/08/2020

COVID-19 Sinaloa: Incidencia de Casos Activos Confirmados por Municipio de Residencia



Incidencia: por 100 mil habitantes

**NUEVA
NORMALIDAD**

609

**Confirmados
activos**

19.3

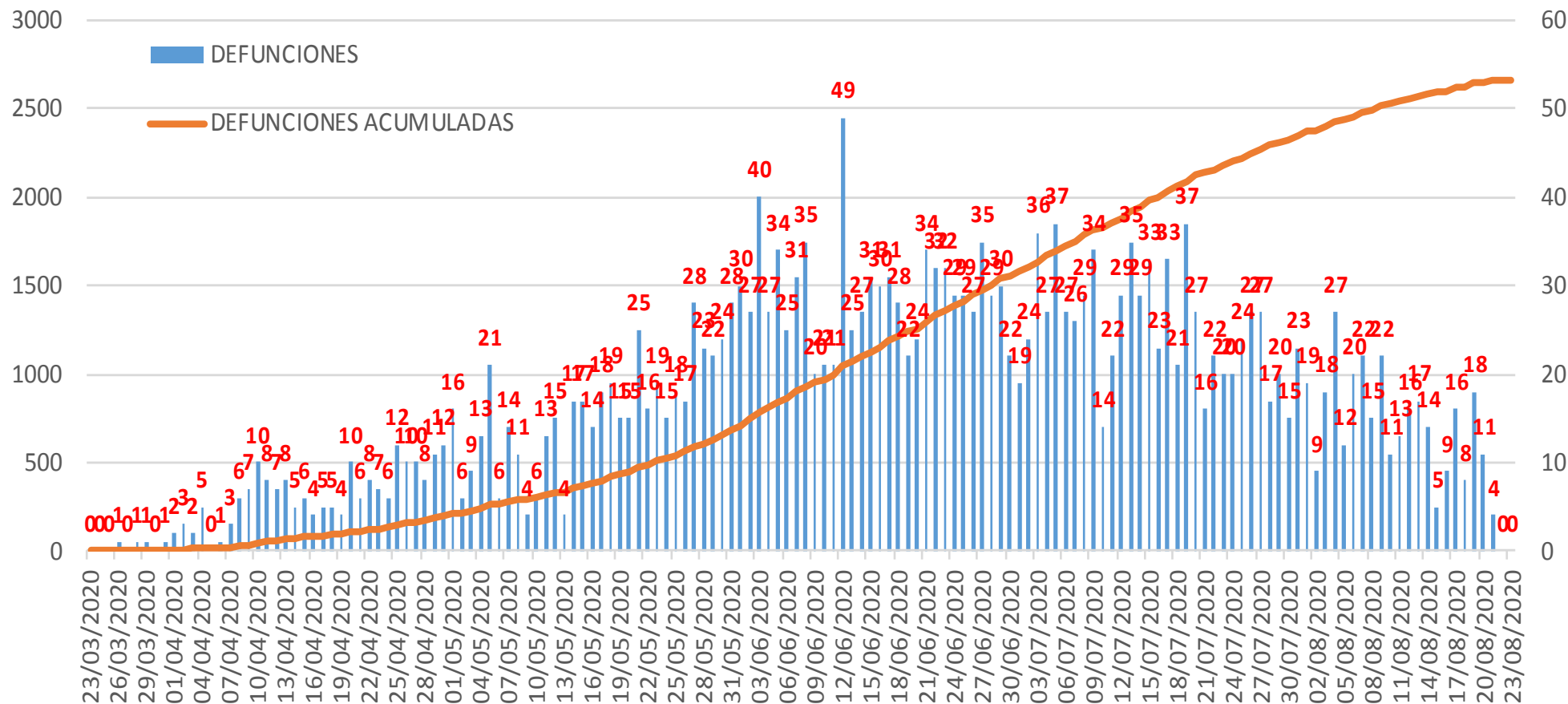
**Incidencia
Estatual Casos
Activos por
100 mil hab.**



Este gráfico tiene fuente de :
Información del Sistema de Vigilancia
Epidemiológica de Enfermedades
Respiratoria Viral, que informan las
475 unidades monitoras de
enfermedad
DATOS ABIERTOS
21/08/2020

COVID-19 Sinaloa: Defunciones acumuladas por fecha de defunción asociadas a Sars-CoV-2

Defunciones por día y acumuladas por fecha de defunción



NUEVA NORMALIDAD

2,659

Defunciones Acumuladas

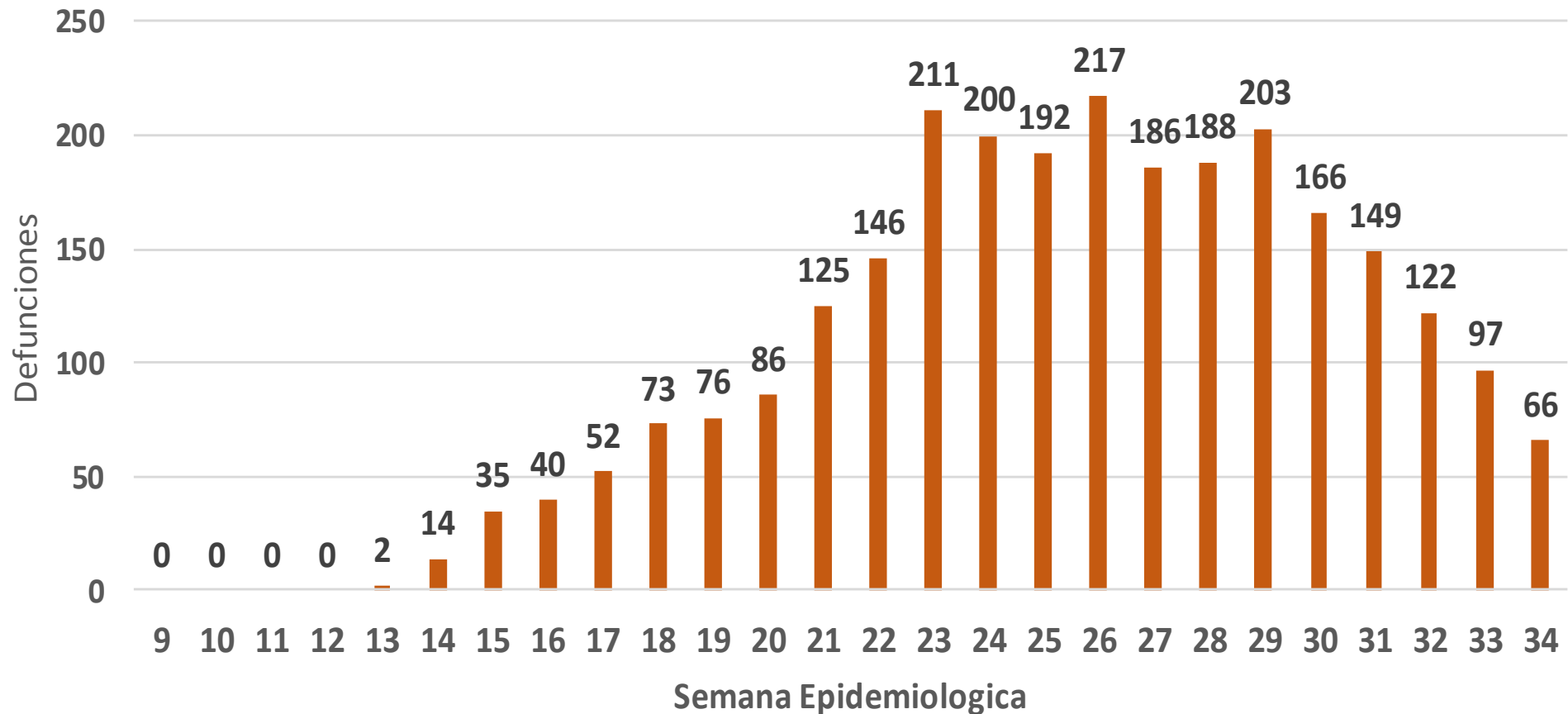
179

Defunciones últimos 14 días



COVID-19 Sinaloa: Defunciones Asociadas a SARS-CoV-2 Notificadas por Semana Epidemiológica

Defunciones Asociadas a SARS-CoV-2 Notificadas por semana en SINALOA Mpio. Residentes



NUEVA NORMALIDAD

2,659

Defunciones Acumuladas

179

Defunciones últimos 14 días



COVID-19 Sinaloa: Embarazadas y Menores de 15 años

MUJERES EN EDAD FERTIL Y EMBARAZADAS

POSITIVAS A SARS-CoV-2

MUJERES EN EDAD FERTIL POR GRUPO DE EDAD	Mujeres Sospechosas	%	Mujeres (+) COVID-19	%	CON SARS-Cov2			DEFUNCIÓN	Hospitalizadas COVID-19	Indice de Hospitalización	
					EMBARAZADAS	En PUERPERIO	%				
De 10 a 14 años	133	1.2%	31	0.7%	0	0	0.0%	0	0	0.0%	
De 15 a 19 años	311	2.8%	87	1.9%	13	1	8.6%	0	7	53.8%	
De 20 a 24 años	900	8.2%	320	7.1%	30	5	21.6%	1	11	36.7%	
De 25 a 44 años	7,788	71.1%	3,274	72.5%	99	14	69.8%	2	31	31.3%	
De 45 a 49 años	1,820	16.6%	805	17.8%	0	0	0.0%	0	0	0.0%	
TOTAL	10,952	100.0%	4,517	100.0%	142	20	100.0%	3	49	34.5%	
					162						

NUEVA NORMALIDAD

2,659

Defunciones Acumuladas

179

Defunciones últimos 14 días

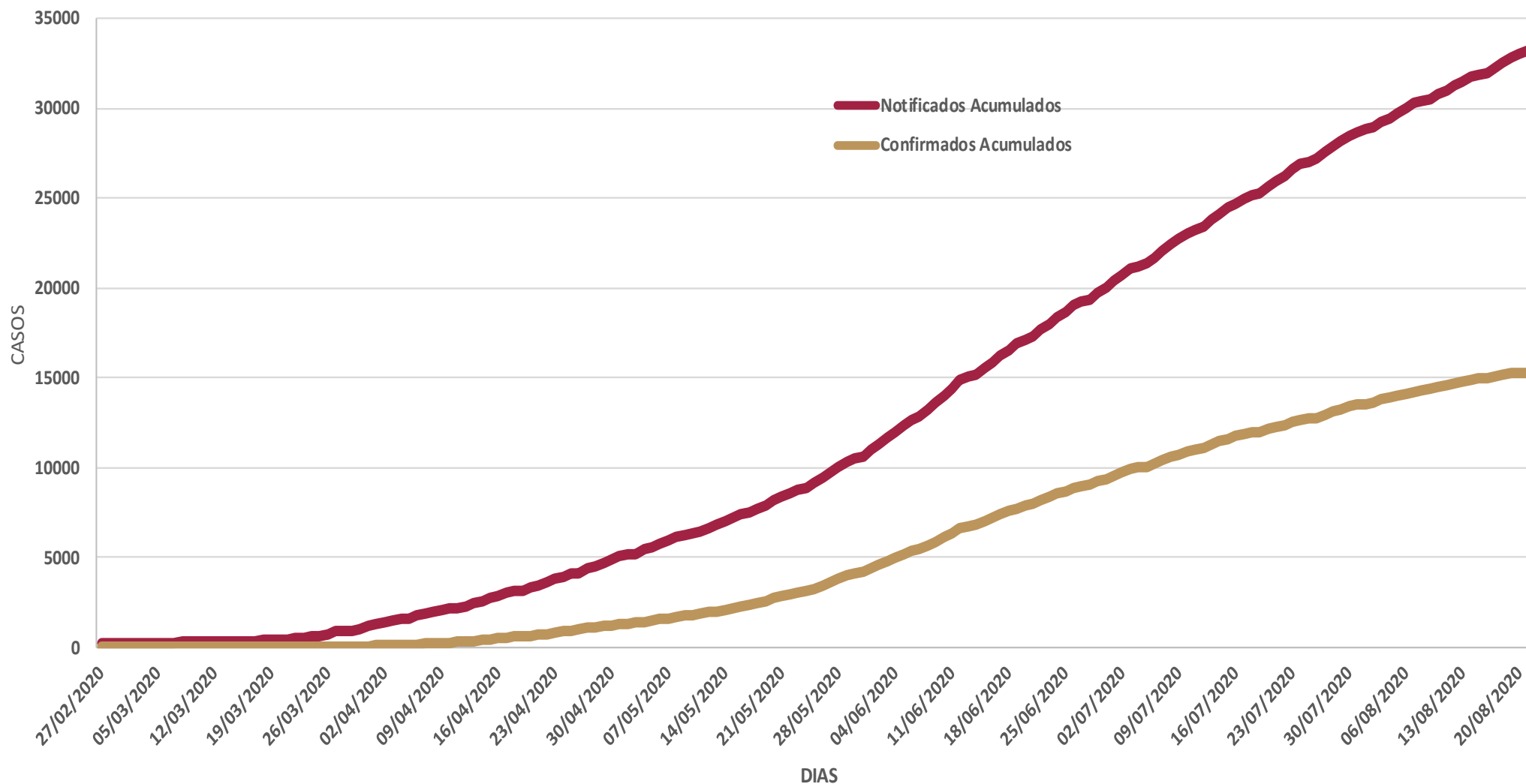


MENORES DE 15 AÑOS POSITIVOS A SARS-CoV-2

Grupo de Edad	Sospechosos	%	CASOS (+) COVID-19	%	Defuncion	Letalidad	Hosp-COVID-19	Indice de Hospitalización	Tasa de Incidencia
De 00 años	137	14.7%	19	10.4%	0	0.0%	13	68.4%	37.8
De 01 a 04 años	261	28.0%	35	19.1%	1	2.9%	12	34.3%	17.2
De 05 a 09 años	252	27.1%	62	33.9%	3	4.8%	16	25.8%	23.6
De 10 a 14 años	281	30.2%	67	36.6%	3	4.5%	11	16.4%	24.7
TOTAL < 15 AÑOS	931	100.0%	183	100.0%	7	3.8%	52	28.4%	



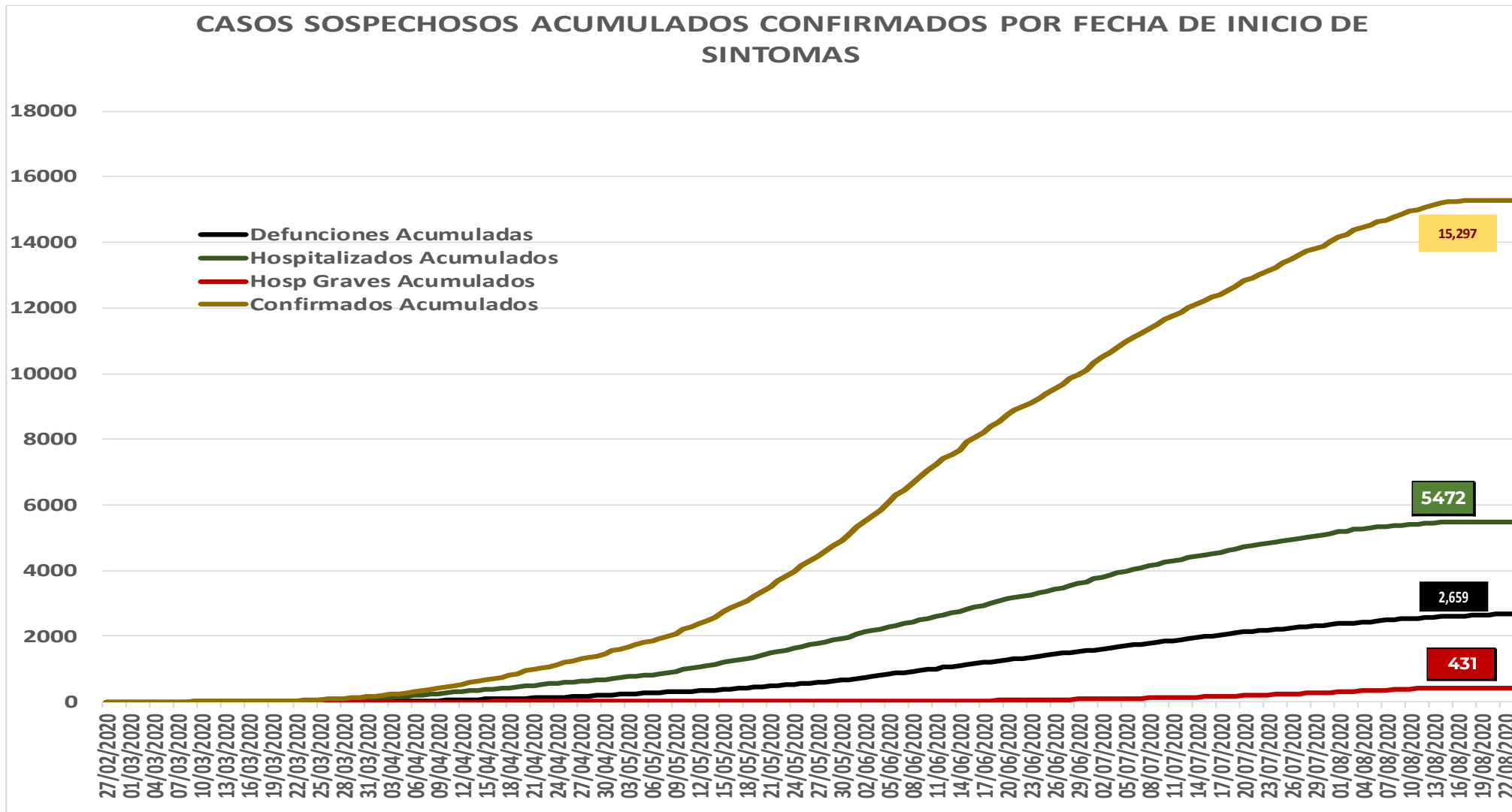
COVID-19 Sinaloa: Casos acumulados sospechosos y confirmados por fecha de inicio de síntomas



NUEVA NORMALIDAD



COVID-19 Sinaloa: Casos sospechosos y confirmados por fecha de inicio de síntomas



NUEVA NORMALIDAD

1,235

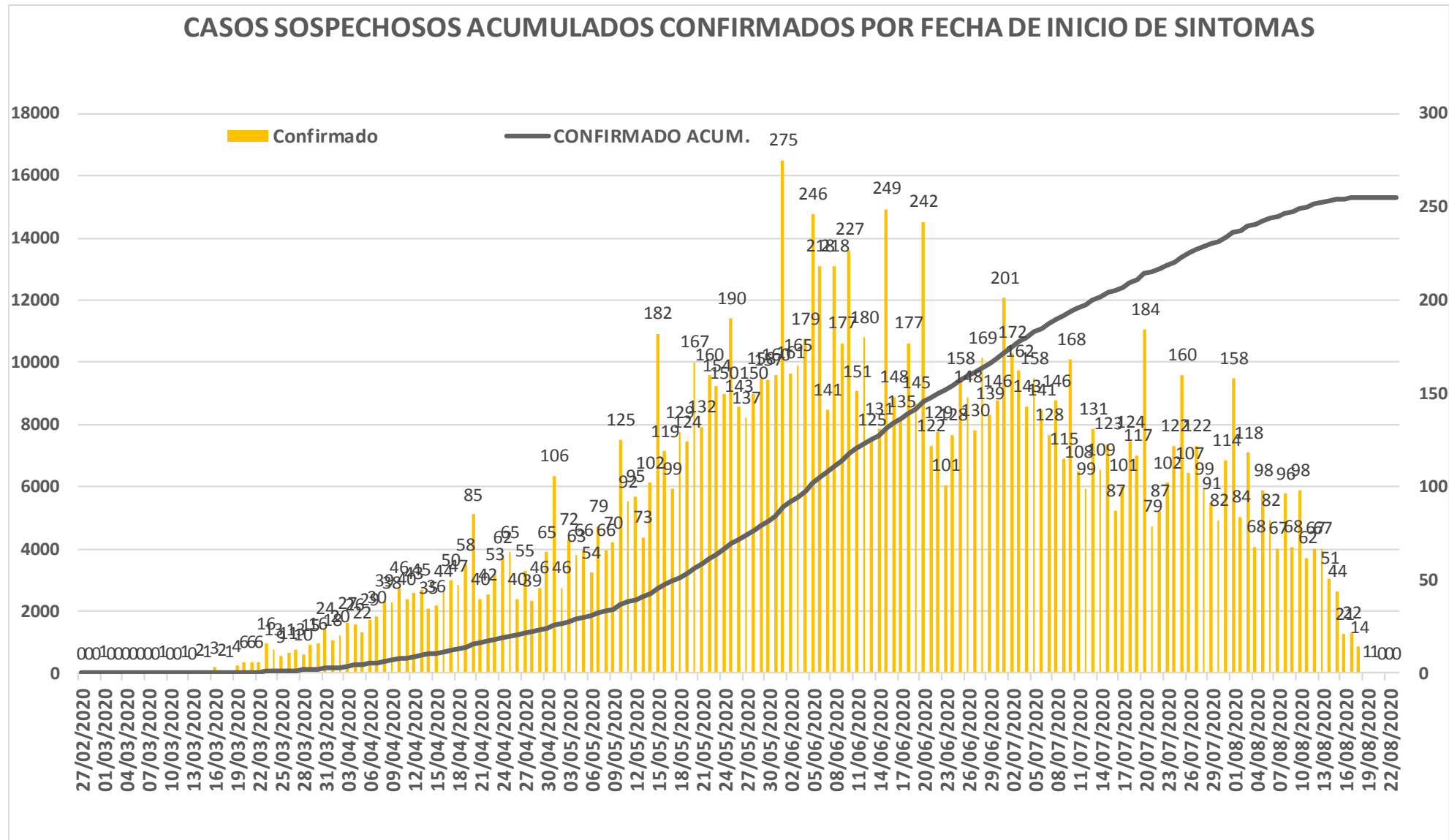
Nuevos Sospechosos

15,297

Confirmados



COVID-19 Sinaloa: Curva epidémica de casos acumulados Incidentes por fecha de inicio de síntomas.



**NUEVA
NORMALIDAD**

**Confirmados
acumulados
15,297**



COVID-19 Sinaloa: Curva epidémica de casos incidentes por fecha de resultado del LESPS.

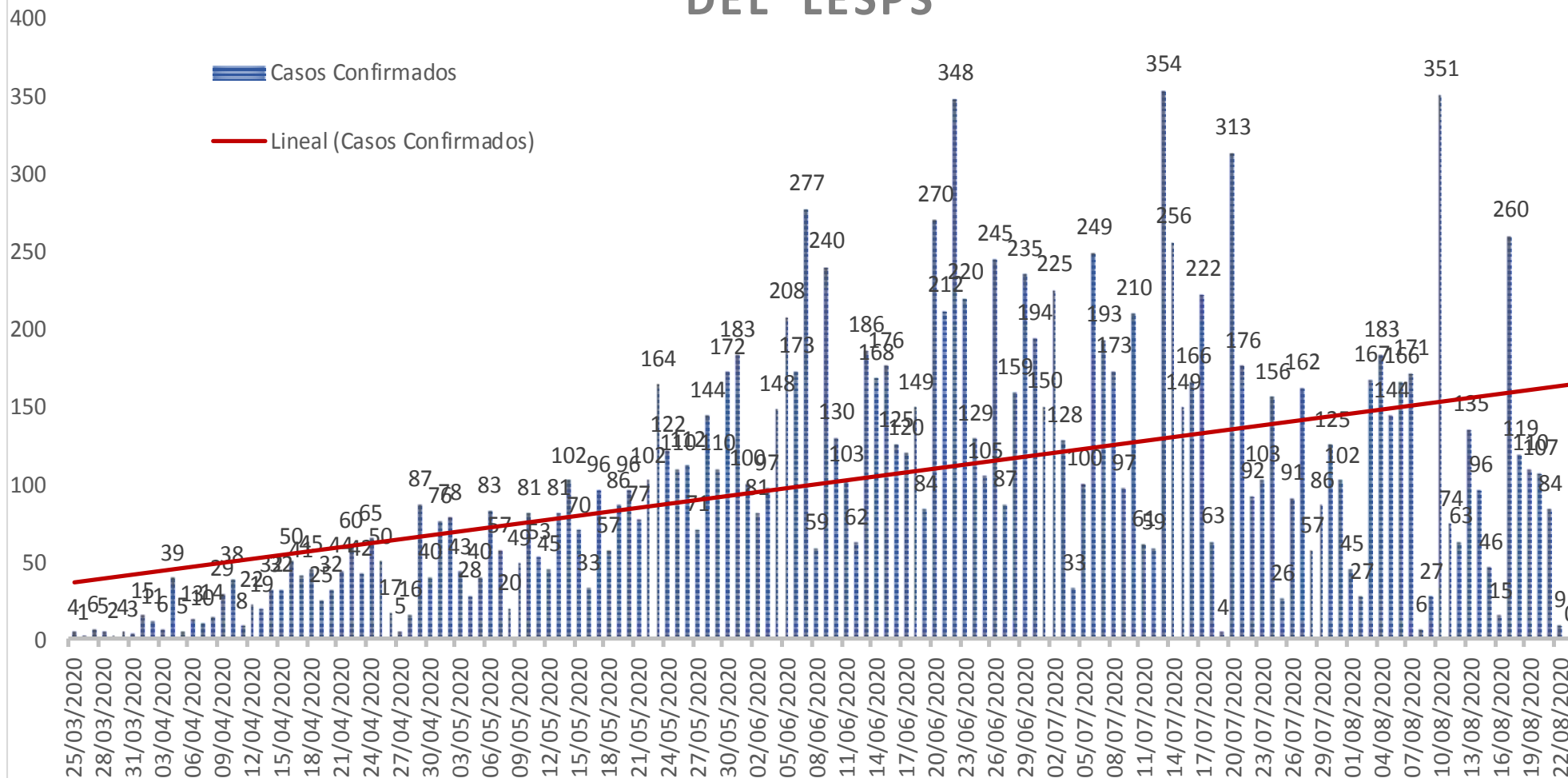
NUEVA NORMALIDAD

Estatad Confirmados acumulados

15,297

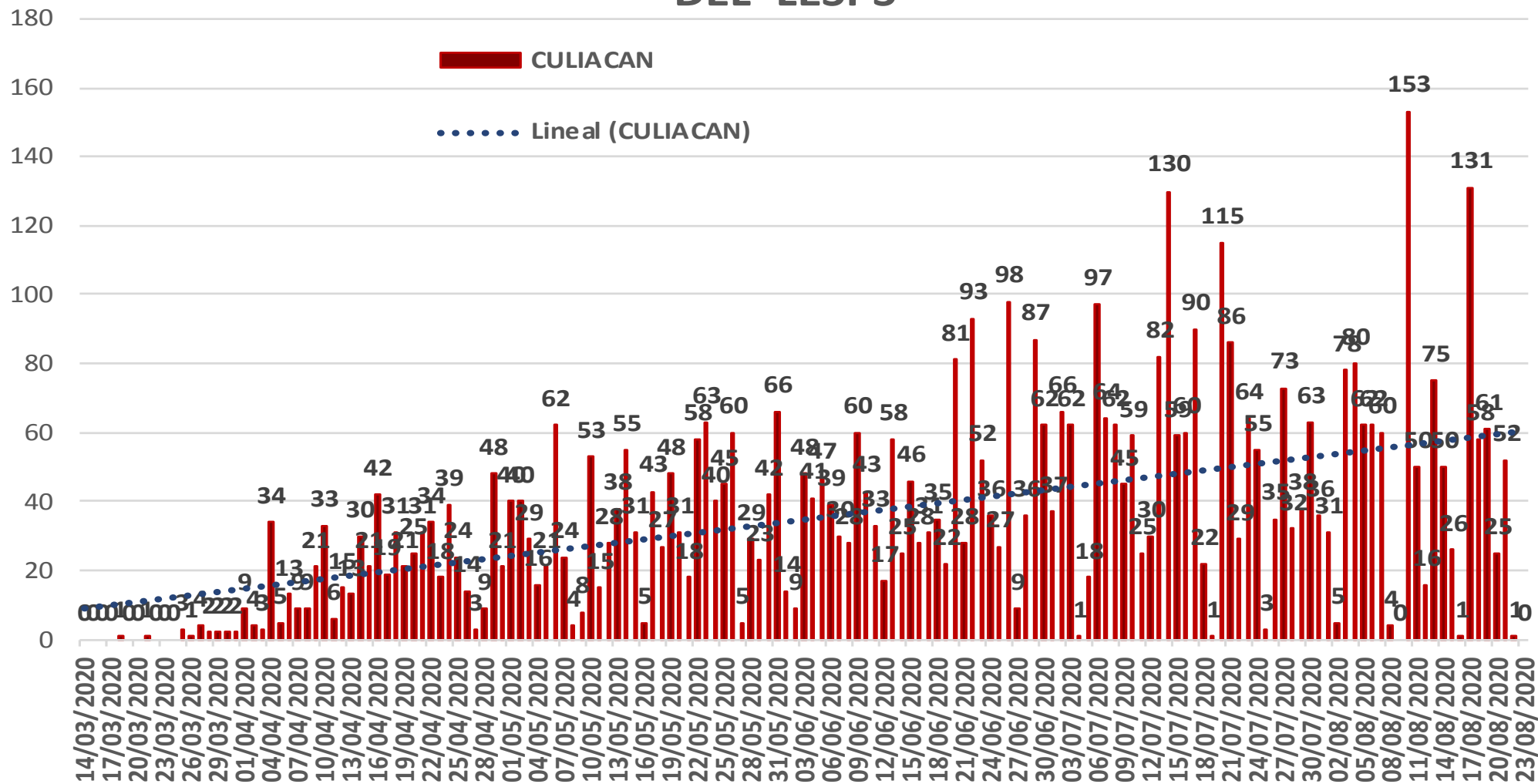


CASOS CONFIRMADOS SEGÚN FECHA DE RESULTADO DEL LESPS



COVID-19 Sinaloa: Curva epidémica de casos incidentes por fecha de resultado del LESPS.

CASOS CONFIRMADOS SEGÚN FECHA DE RESULTADO DEL LESPS



NUEVA NORMALIDAD

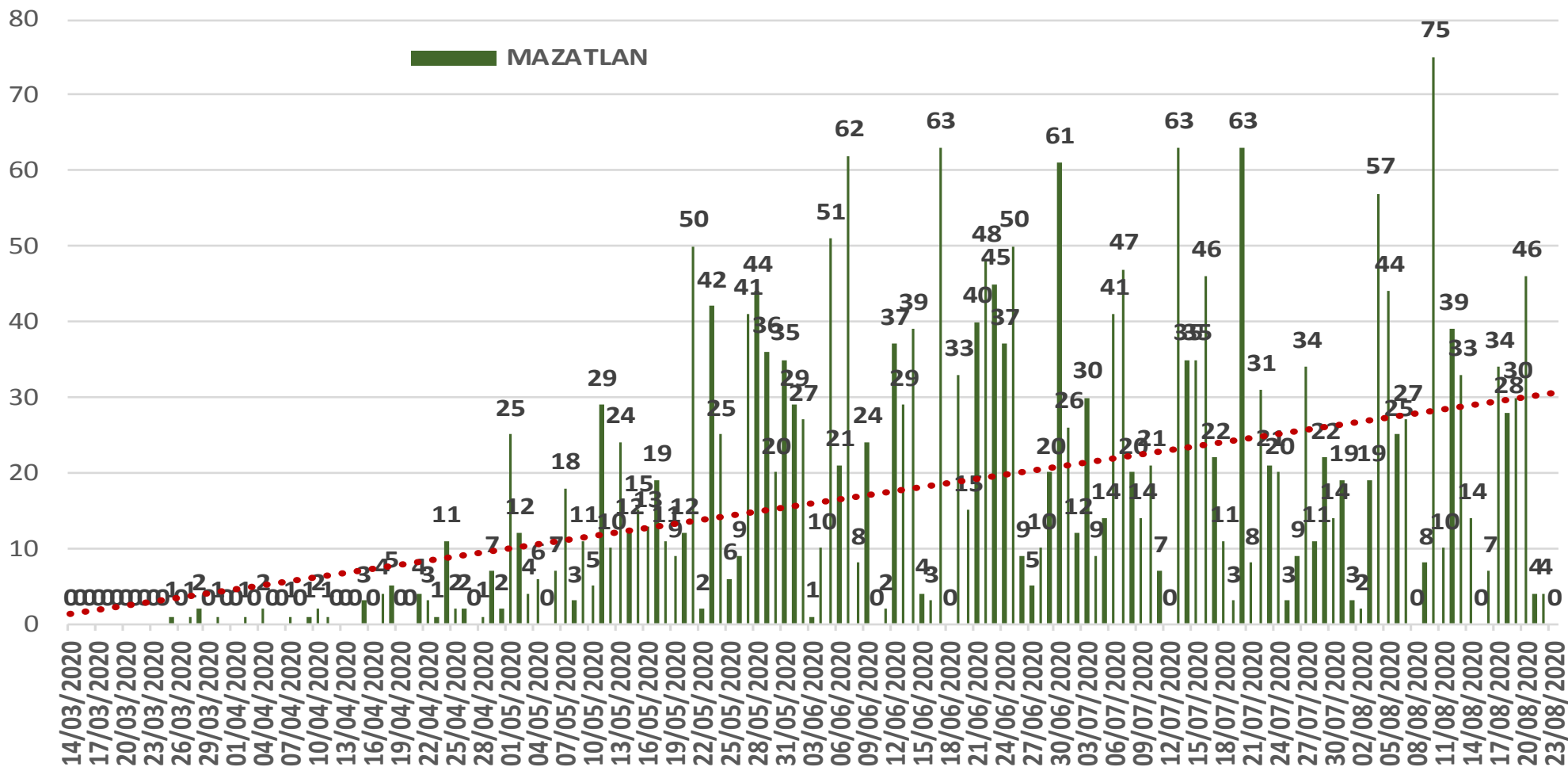
Estatal Confirmados acumulados
15,297

Casos Confirmados CULIACAN
5,647



COVID-19 Sinaloa: Curva epidémica de casos incidentes por fecha de resultado del LESPS.

CASOS CONFIRMADOS SEGÚN FECHA DE RESULTADO DEL LESPS



NUEVA NORMALIDAD

Estatal Confirmados acumulados

15,297

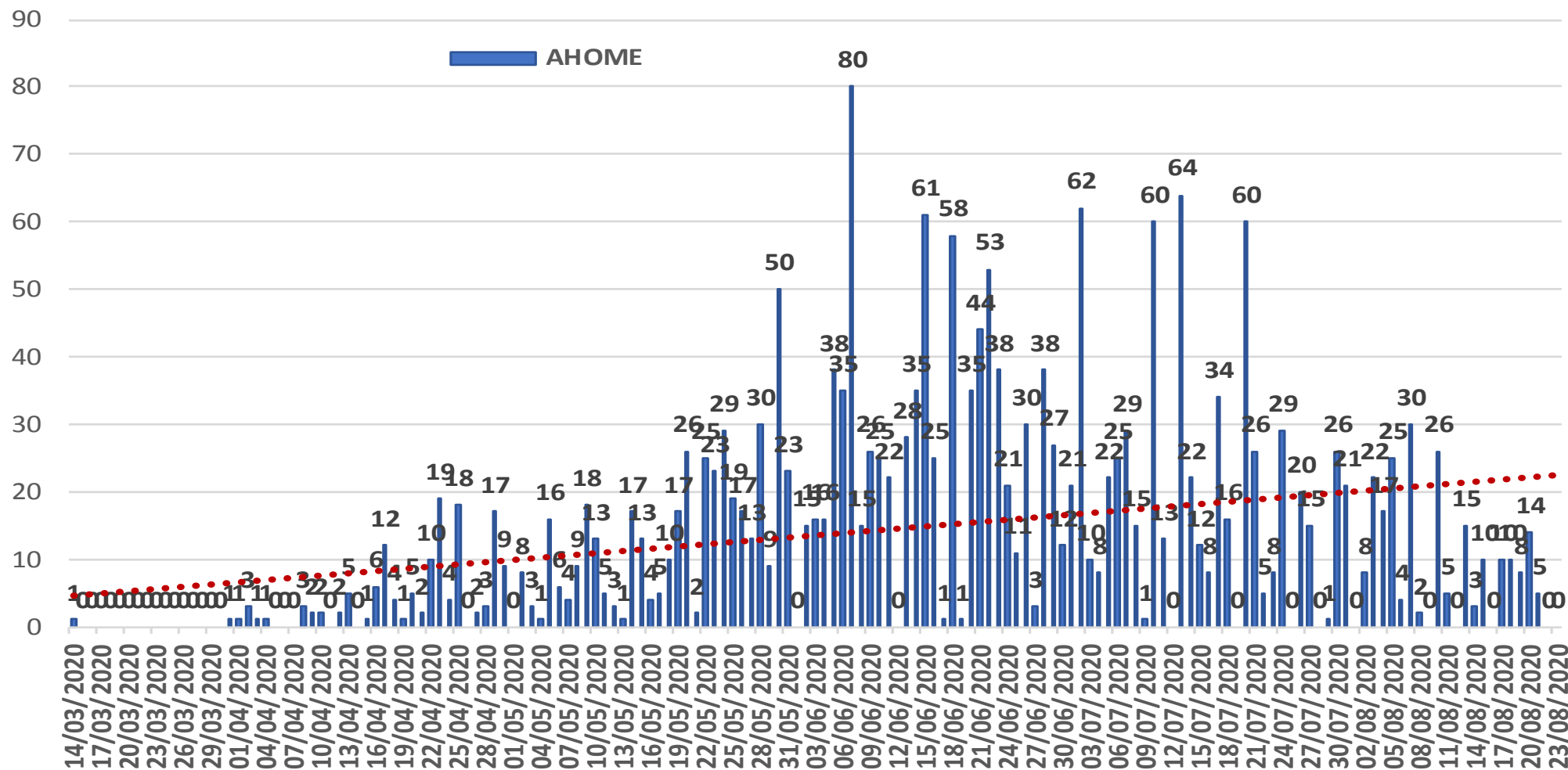
Casos Confirmados MAZATLAN

2,616



COVID-19 Sinaloa: Curva epidémica de casos incidentes por fecha de resultado del LESPS.

CASOS CONFIRMADOS SEGÚN FECHA DE RESULTADO DEL LESPS



NUEVA NORMALIDAD

Estatad Confirmados acumulados

15,297

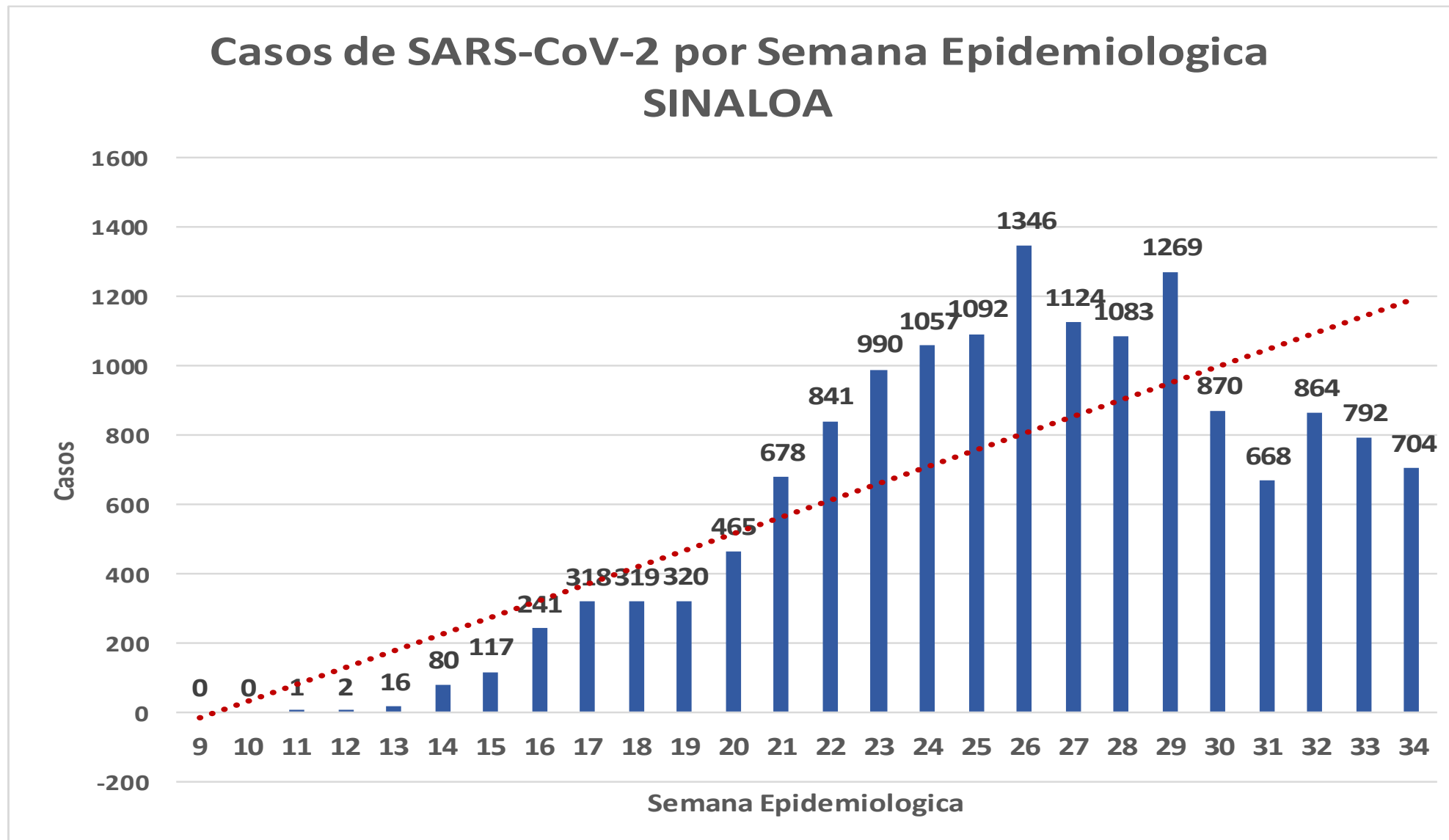
Casos Confirmados AHOME

2,203



COVID-19 Sinaloa: Curva epidémica de casos incidentes por fecha de resultado del LESPS.

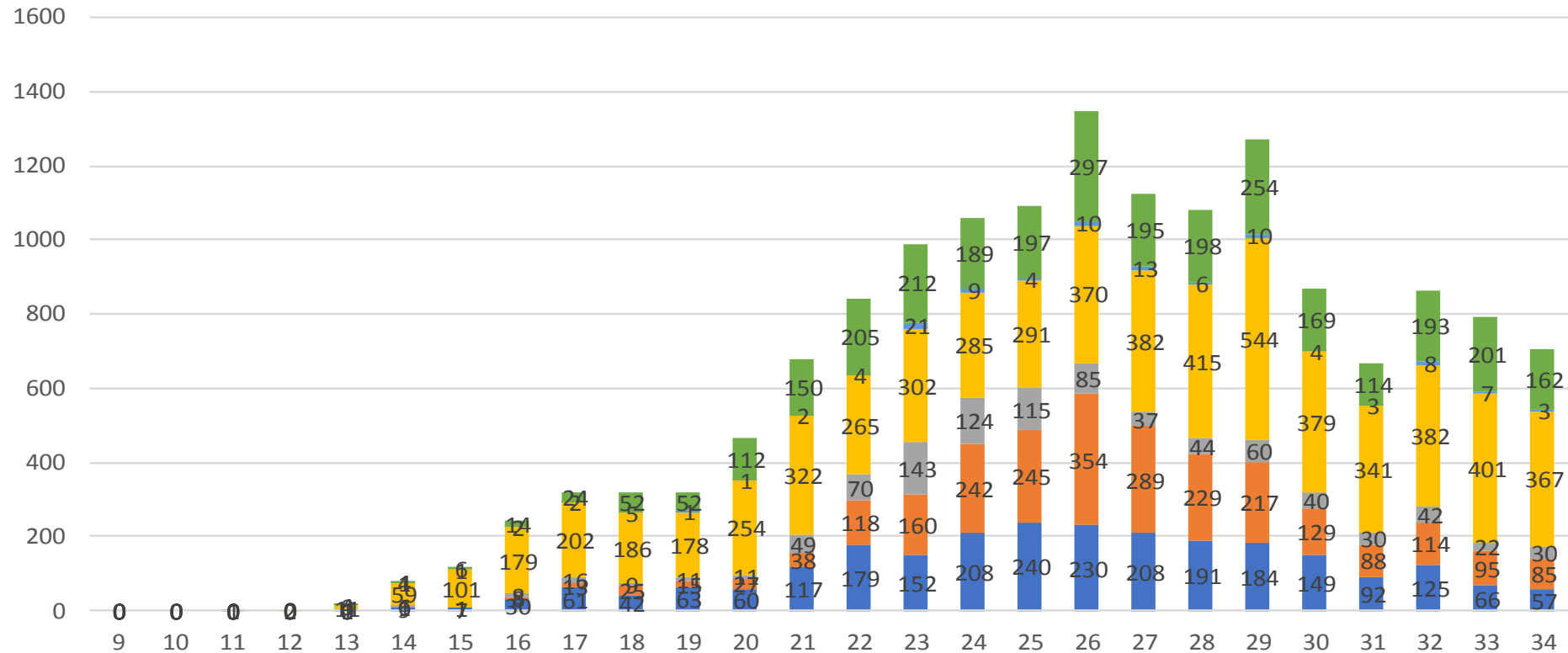
**NUEVA
NORMALIDAD**



COVID-19 Sinaloa: Curva epidémica de casos incidentes por fecha de resultado del LESPS.

Casos SARS-CoV-2 pr Semana epidemiologica y Jurisdicción

■ Jurisd. No. 1 Mochis ■ Jurisd. No. 2 Guasave ■ Jurisd. No. 3 Guamuchil
■ Jurisd. No. 4 Culiacan ■ Jurisd. No. 5 Elota ■ Jurisd. No. 6 Mazatlan



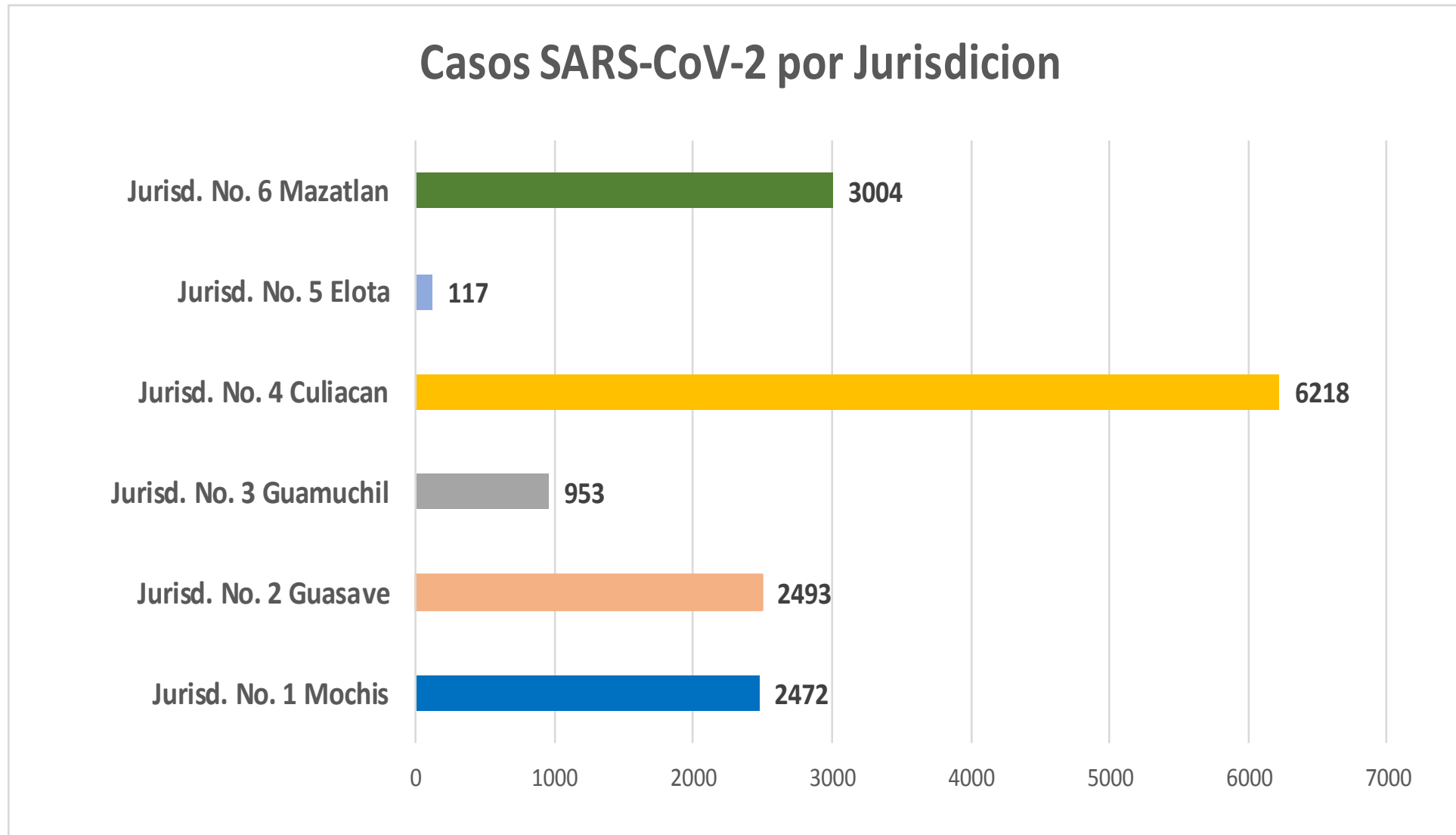
NUEVA NORMALIDAD

Estatad Confirmados acumulados
15,297



COVID-19 Sinaloa: Curva epidémica de casos incidentes por fecha de resultado del LESPS.

**NUEVA
NORMALIDAD**

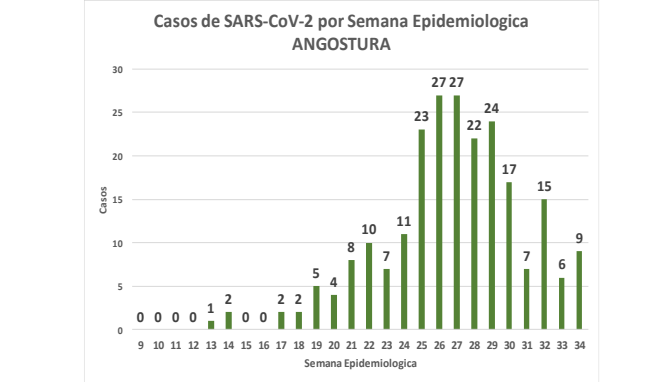
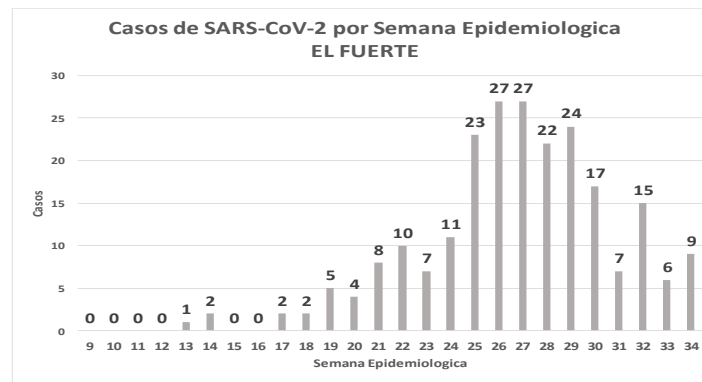
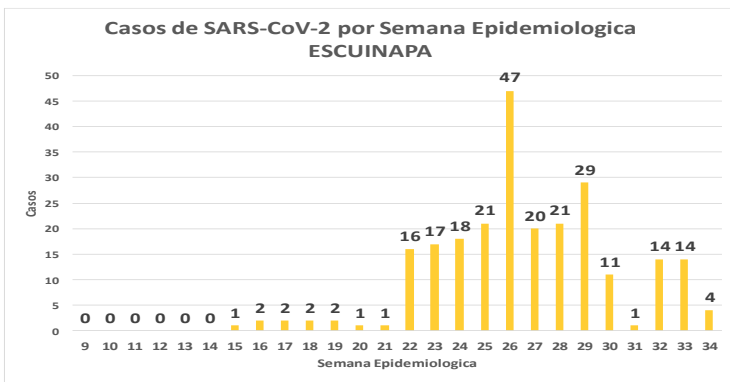
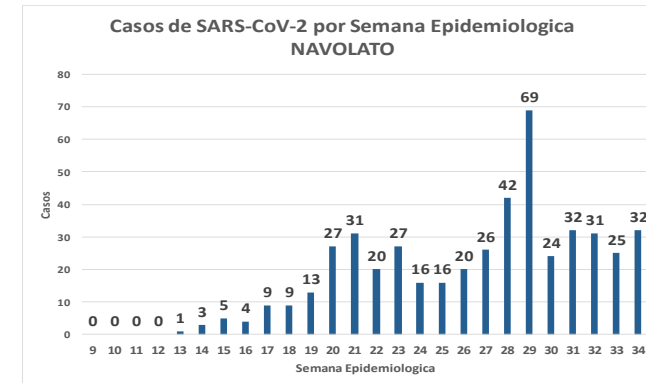
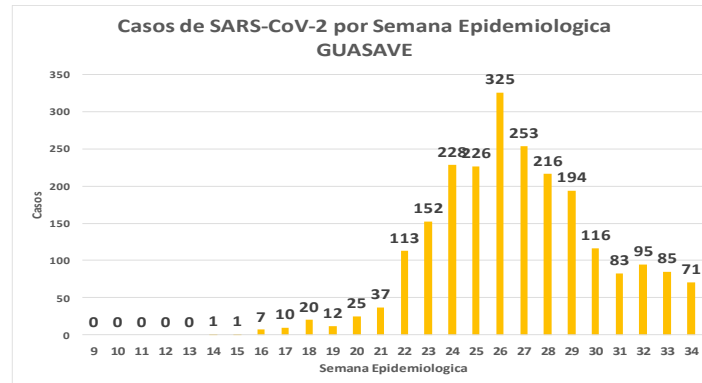
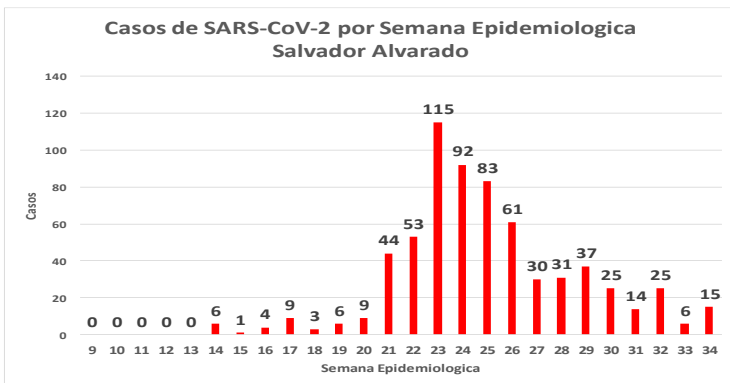
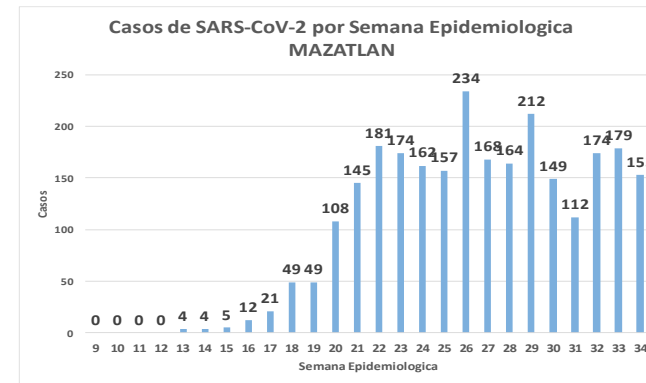
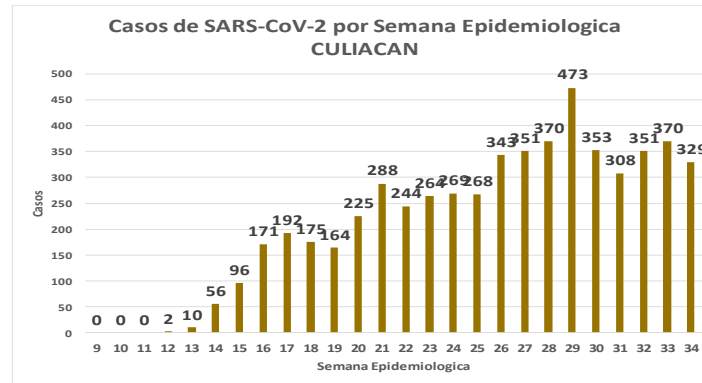
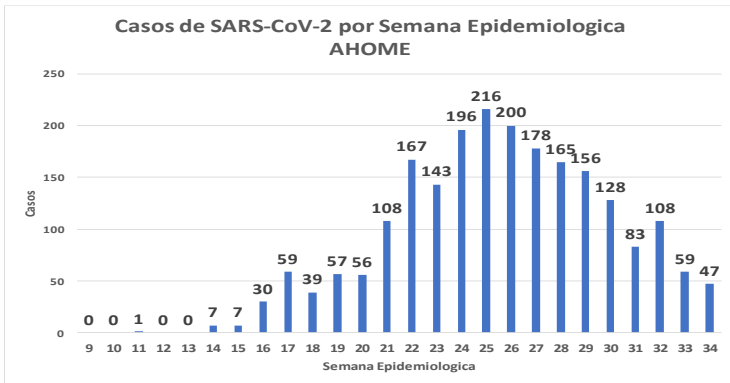


COVID-19 Sinaloa: Comportamiento COVID-19 por Municipio.



SALUD
SECRETARÍA DE SALUD

NUEVA NORMALIDAD



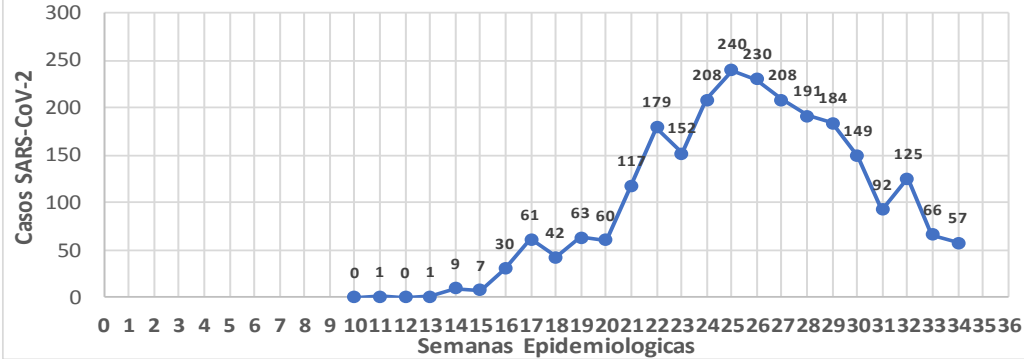
COVID-19 Sinaloa: Comportamiento COVID-19 por JURISDICCION.



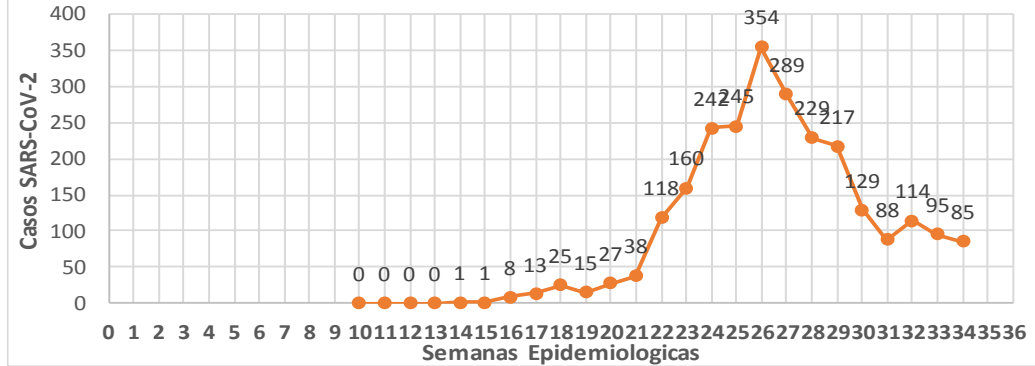
SALUD
SECRETARÍA DE SALUD

NUEVA NORMALIDAD

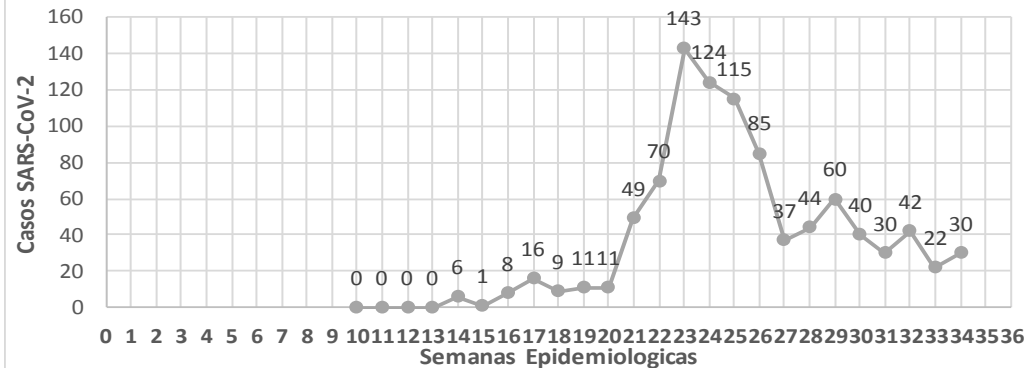
CASOS SARS-CoV-2 por Semana Epidemiologica
JURISDICCION MOCHIS



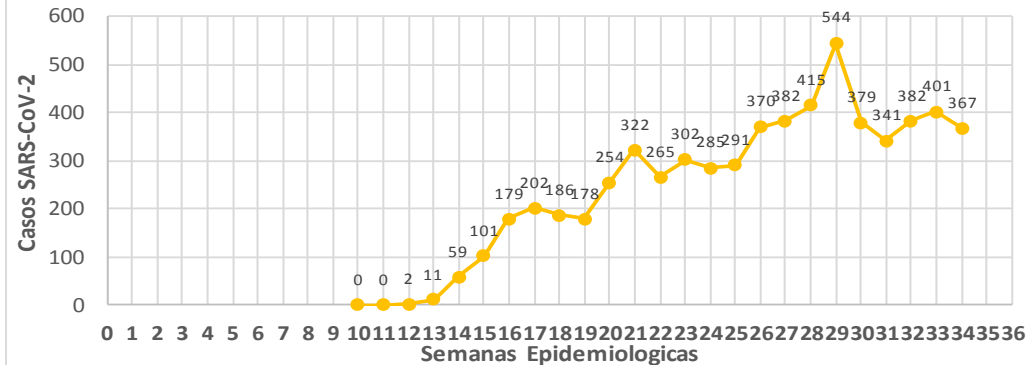
CASOS SARS-CoV-2 por Semana Epidemiologica
JURISDICCION GUASAVE



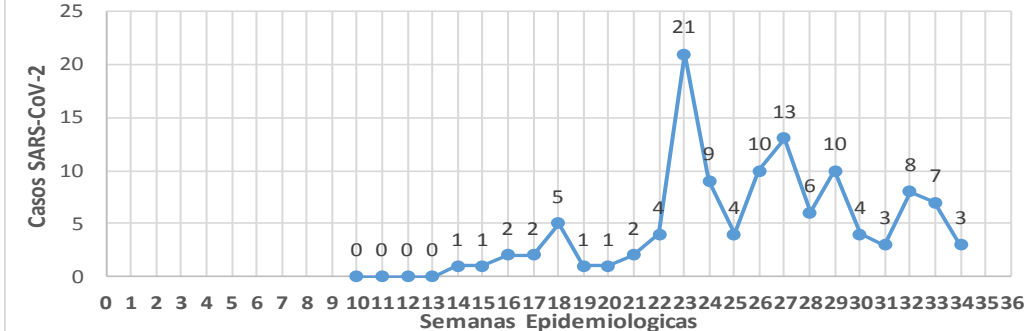
CASOS SARS-CoV-2 por Semana Epidemiologica
JURISDICCION GUAMUCHIL



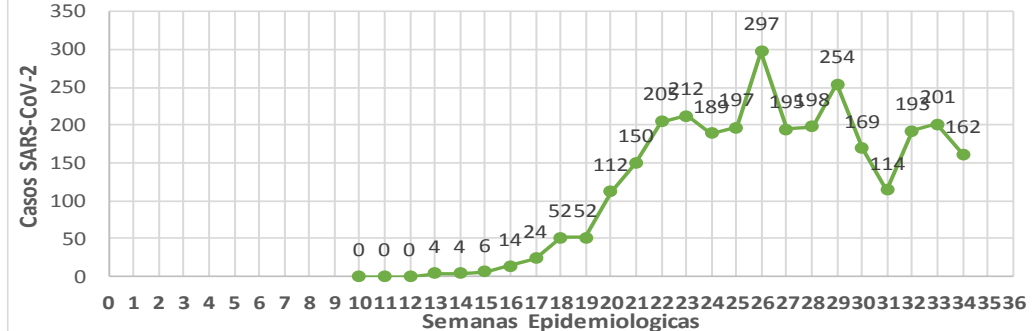
CASOS SARS-CoV-2 por Semana Epidemiologica
JURISDICCION CULIACAN



CASOS SARS-CoV-2 por Semana Epidemiologica
JURISDICCION ELOTA



CASOS SARS-CoV-2 por Semana Epidemiologica
JURISDICCION MAZATLAN



COVID-19 Sinaloa: Total de registros con toma de muestras en Plataforma SISVER.

DATOS TOTALES DE REGISTROS EN PLATAFORMA SISVER

SINALOA: SOSPECHOSOS POR SECTOR						
INSTITUCION	NO ADECUADO	RECHAZADA	NO RECIBIDA	SOSPECHOSOS	TOTAL CON MUESTRA	% SOSPECHOSOS
IMSS	0	311	84	12,120	12,515	43.4%
IMSS-OPORTUNIDADES	0	18	0	386	404	1.4%
ISSSTE	3	14	19	1,604	1,640	5.7%
PRIVADA	5	3	155	857	1,020	3.5%
SEDENA	0	2	2	216	220	0.8%
SEMAR	0	6	3	224	233	0.8%
SSA	39	51	29	11,718	11,837	41.1%
PEMEX	0	0	0	4	4	0.0%
ESTATAL	0	3	2	684	689	2.4%
MUNICIPAL	2	1	0	265	268	0.9%
TOTAL	49	409	294	28,078	28,830	100.0%
	0.2%	1.4%	1.0%	97.4%	100.0%	

RESULTADO DEFINITIVO EN PLATAFORMA SISVER	
SARS-CoV-2	15,424
NEGATIVO	11,176
NO RECIBIDA	294
INF AH1N1 PMD	97
RECHAZADA	409
B	58
A H3	16
METAPNEUMOVIRUS	9
ENTEROV//RHINOVIRUS	24
CORONA OC43	2
NO ADECUADO	49
INF A	8
CORONA 229E	1
CORONA NL63	1
CORONA HKU1	1
VSR	2
ADENOVIRUS	1
PARAINFLUENZA 3	1
NO SUBTIPIFICADO	1

NUEVA NORMALIDAD

28,830 SOSPECHOSOS **15,424** CONFIRMADOS **53.5%**

0.6%	185	DE LOS REGISTROS SIN RESULTADO TIENEN UNA FECHA DE RECEPCION EN LABORATORIO
3.8%	1,094	SIN RECEPCION EN LABORATORIO Y SIN RESULTADO
4.4%	1,279	SIN REGISTRO DE RECEPCION EN LABORATORIO
0.2%	49	NO ADECUADAS
1.4%	409	RECHAZADAS
1.0%	294	NO RECIBIDAS
	31	TIENEN MAS DE 72 HORAS DE RECEPCION EN EL LABORATORIO
	31	CORRESPONDEN A REGISTROS CON MAS DE 7 DIAS DE TRANSITO

100.0%



COVID-19 Sinaloa: Total de registros con toma de muestras en Plataforma SISVER.



INFORMACION AL DIA : sábado, 22 de agosto de 2020

SE TOMO MUESTRA PERO SIN RECEPCION EN LABORATORIO

Municipios	IMSS	IMSS-OPORTUNIDADES	ISSSTE	PRIVADA	SEDENA	SEMAR	SSA	PEMEX	ESTATAL	MUNICIPAL	TOTAL
AHOME	58	2	7	0	0	7	30	0	0	0	104
CHOIX	3	1	0	0	0	0	0	0	0	0	4
EL FUERTE	4	12	3	0	0	0	0	0	0	0	19
GUASAVE	114	0	2	8	0	0	38	0	0	0	162
SINALOA	4	0	0	3	0	0	17	0	0	0	24
ANGOSTURA	6	0	0	2	0	0	4	0	0	0	12
MOCORITO	0	0	1	7	0	0	3	0	0	0	11
SALVADOR ALVARADO	13	0	0	0	0	0	1	0	0	0	14
BADIRAGUATO	0	0	0	1	0	0	3	0	1	0	5
CULIACAN	175	0	18	297	0	0	115	0	13	0	618
NAVOLATO	23	0	0	5	0	0	4	0	1	0	33
COSALA	0	0	0	0	0	0	2	0	0	0	2
ELOTA	0	0	0	1	0	0	1	0	1	0	3
SAN IGNACIO	0	0	1	2	0	0	15	0	0	1	19
CONCORDIA	0	1	0	1	0	0	2	0	0	0	4
ESCUINAPA	0	0	0	0	0	0	17	0	0	0	17
MAZATLAN	46	4	12	58	13	9	57	0	0	5	204
ROSARIO	0	0	5	3	0	0	6	0	0	0	14
Total	446	20	49	388	13	16	315	0	16	6	1,269
Otro Estado	2	0	1	5	1	0	1	0	0	0	10

Municipios	REGISTROS SIN RESULTADO Y TIENEN FECHA DE RECEPCION EN LABORATORIO	TIENEN MAS DE 72 HORAS DE RECEPCION EN EL LABORATORIO Y SIN RESULTADO
AHOME	24	6
CHOIX	0	0
EL FUERTE	1	0
GUASAVE	2	1
SINALOA	0	0
ANGOSTURA	3	1
MOCORITO	0	0
SALVADOR ALVARADO	1	1
BADIRAGUATO	3	1
CULIACAN	61	14
NAVOLATO	0	0
COSALA	0	0
ELOTA	2	1
SAN IGNACIO	14	0
CONCORDIA	0	0
ESCUINAPA	7	0
MAZATLAN	62	5
ROSARIO	3	1
Total	183	31
Otro Estado	2	0

COVID-19 Sinaloa: Unidades de Salud con retraso en Dictaminación ó Confirmación de Defunciones Sospechosas a COVID-19 en Plataforma SISVER.



Información al día:

sábado, 22 de agosto de 2020

Información al día:

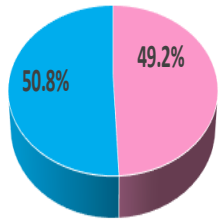
sábado, 22 de agosto de 2020

UNIDAD MEDICA	DEFUNCIONES PENDIENTES DE CONFIRMAR
DR. M.CARDENAS DE LA VEGA	26
HOSPITAL MILITAR REGIONAL DE MAZATLAN, SIN.	7
HOSPITAL GENERAL LOS MOCHIS	11
HGZMF 32 GUASAVE	39
HGSMF 30 GUAMUCHIL	14
HGR 1 CULIACAN	137
LOS MOCHIS	30
SANATORIO CEMSI CHAPULTEPEC	0
HGZMF 3 MAZATLAN	89
HGZMF 28 COSTA RICA	4
MAZATLAN	9
HOSPITAL CIVIL DE CULIACAN	21
UMF 35 CULIACAN	1
UMFH 22 EL DORADO	3
CLINICA HOSPITAL MARIA DEL MAR	6
HOSPITAL GENERAL DE MAZATLAN	0
HGZ 49 LOS MOCHIS	9
HOSPITAL GENERAL CULIACAN	5
CLINICA HOSPITAL CULIACAN S. A. DE C. V.	5
OPERADORA NUEVA CLINICA SANTA MARIA S.A DE C.V	3
HOSPITAL MARINA MAZATLAN	1
UMF 46 CULIACAN	1
UMF 56 PRADOS	2
UMF 36 CULIACAN	2
HOSPITAL GENERAL ESCUINAPA	1
HOSPITAL INTEGRAL CONCORDIA	1
HR VILLA UNION	1
HOSPITAL ANGELES CULIACAN	1
HR FUERTE, EL	1
HOSPITAL NAVAL DE MAZATLAN	0
HGSMF 4 NAVOLATO	1
	431

COVID-19 Sinaloa: Casos confirmados por edad y sexo

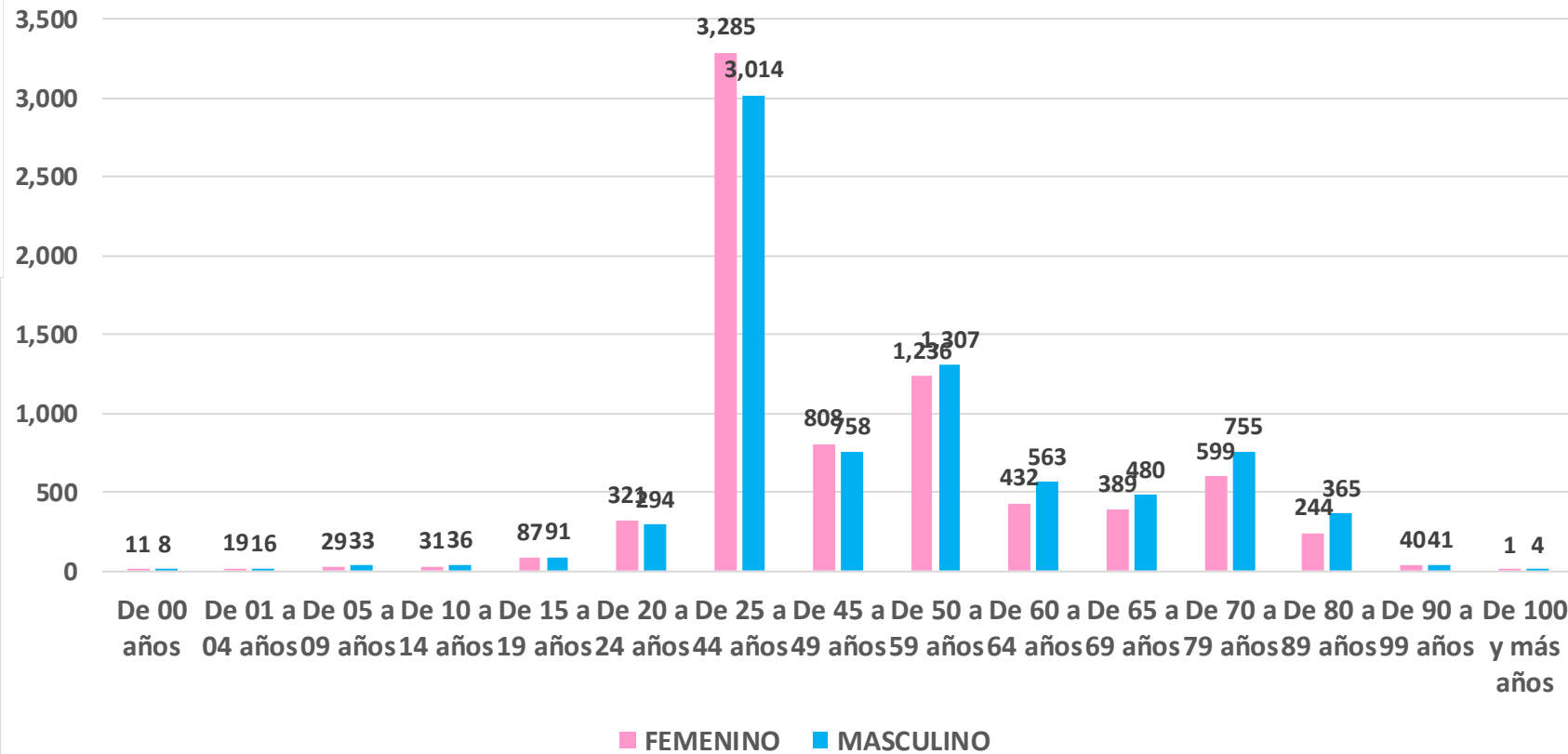
Mediana de edad: **46** años

CASOS CONFIRMADOS SEGÚN SEXO



■ MUJER ■ HOMBRE

Casos Confirmados COVID-19, por Edad y Sexo



NUEVA
NORMALIDAD

15,297

Confirmados
acumulados



COVID-19 Sinaloa: Casos confirmados por edad y sexo

GRUPOS DE EDAD NOTIFICADOS EN PLATAFORMA POR COVID-19, SINALOA

Grupo de Edad	Sospechosos	%	CASOS (+) COVID-19	%	Defuncion	Letalidad	Hosp-COVID-19	Indice de Hospitalizacion	Tasa de Incidencia
De 00 años	137	0.41%	19	0.1%	0	0.0%	13	68.4%	37.8
De 01 a 04 años	261	0.8%	35	0.2%	1	2.9%	12	34.3%	17.2
De 05 a 09 años	252	0.76%	62	0.4%	3	4.8%	16	25.8%	23.6
De 10 a 14 años	281	0.8%	67	0.4%	3	4.5%	11	16.4%	24.7
De 15 a 19 años	594	1.79%	178	1.2%	2	1.1%	27	15.2%	64.4
De 20 a 24 años	1,749	5.3%	615	4.0%	10	1.6%	45	7.3%	227.3
De 25 a 44 años	14,486	43.55%	6,299	41.2%	178	2.8%	842	13.4%	687.3
De 45 a 49 años	3,400	10.2%	1,566	10.2%	168	10.7%	445	28.4%	793.3
De 50 a 59 años	5,220	15.69%	2,543	16.6%	495	19.5%	1,146	45.1%	779.5
De 60 a 64 años	1,825	5.5%	995	6.5%	321	32.3%	620	62.3%	815.0
De 65 a 69 años	1,465	4.40%	869	5.7%	374	43.0%	650	74.8%	336.0
De 70 a 79 años	2,332	7.0%	1,354	8.9%	695	51.3%	1,081	79.8%	
De 80 a 89 años	1,089	3.27%	609	4.0%	363	59.6%	499	81.9%	
De 90 a 99 años	167	0.5%	81	0.5%	46	56.8%	63	77.8%	
De 100 y más años	8	0.02%	5	0.0%	0	0.0%	2	40.0%	
Total general	33,266	100.0%	15,297	100.0%	2,659	17.4%	5,472	35.8%	484.6

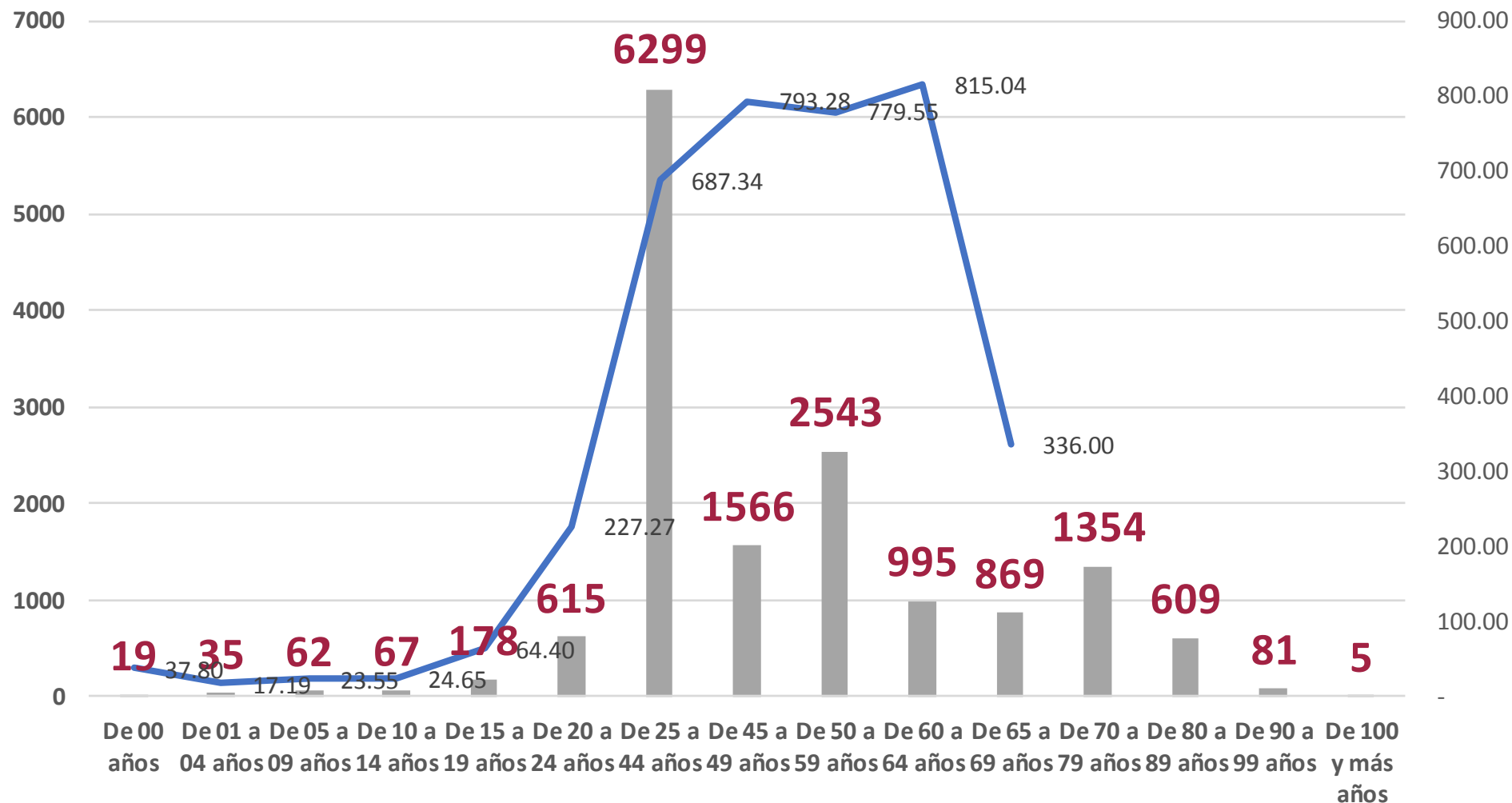
**NUEVA
NORMALIDAD**

Tasa de Letalidad Estatal
17.4%



COVID-19 Sinaloa: Casos confirmados por edad y sexo

Casos Notificados y Confirmados en el Estado de Sinaloa por Grupo de Edad en Plataforma COVID-19



NUEVA NORMALIDAD

Tasa de Incidencia Estatal
484.59
Por 100 mil habt.



COVID-19 Sinaloa: Defunciones acumuladas por edad y sexo

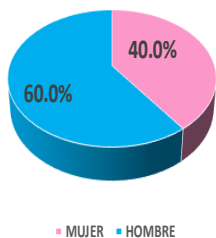
Mediana de edad: 66 años

NUEVA NORMALIDAD

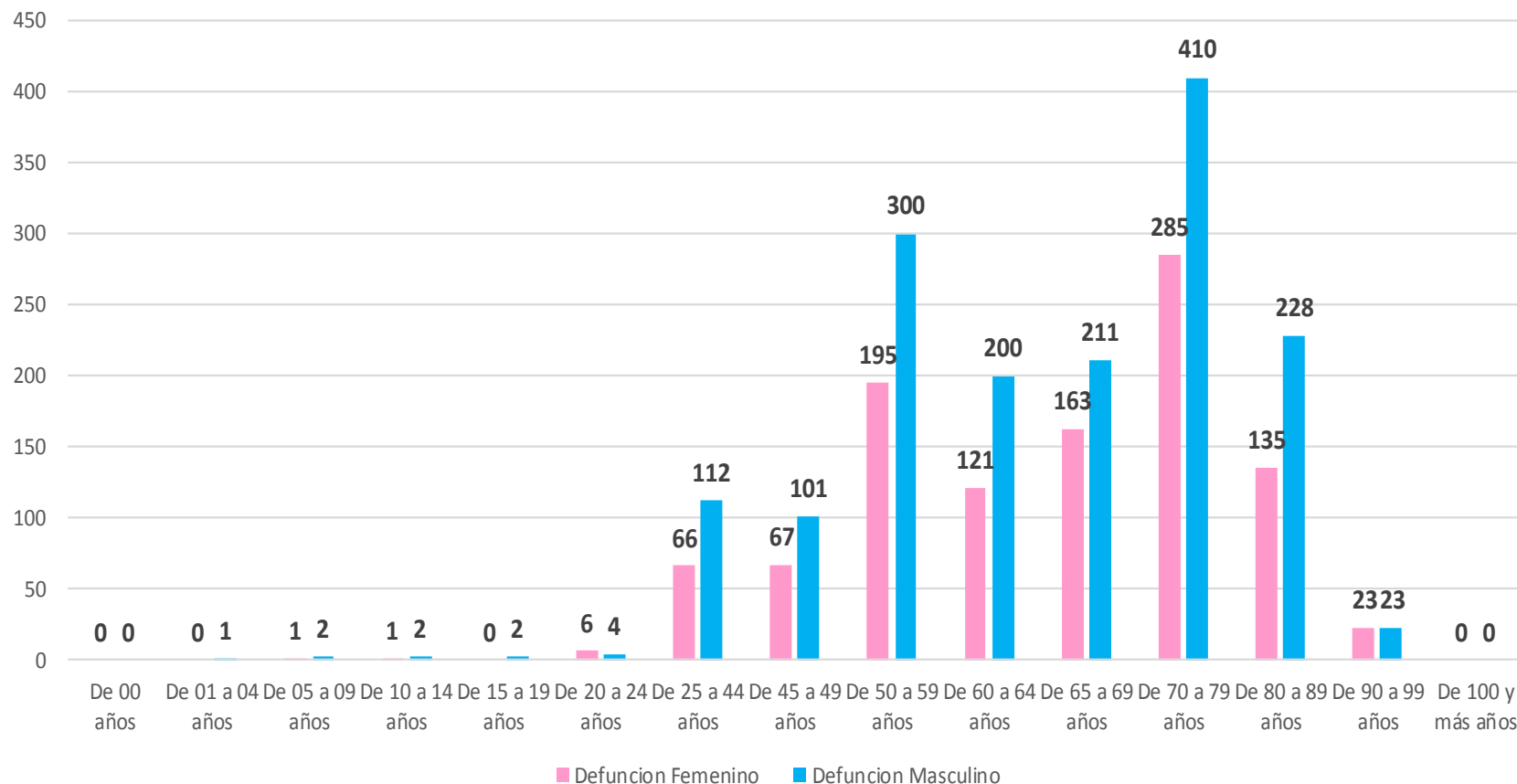
2,659

Defunciones

DEFUNCIONES CONFIRMADAS SEGÚN SEXO



DEFUNCIONES DE CASOS CONFIRMADOS COVID-19, POR EDAD Y SEXO



COVID-19 Sinaloa: Defunciones acumuladas por comorbilidad

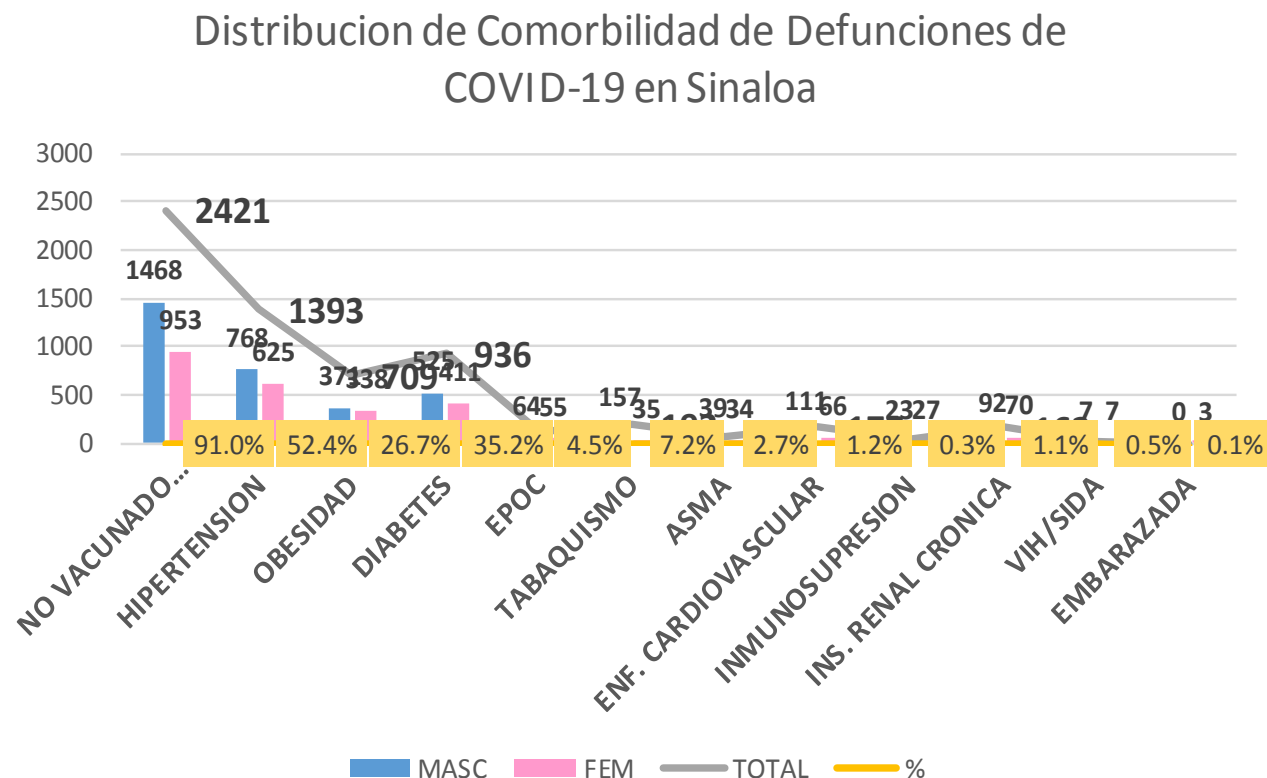
**NUEVA
NORMALIDAD**

2,659

Defunciones

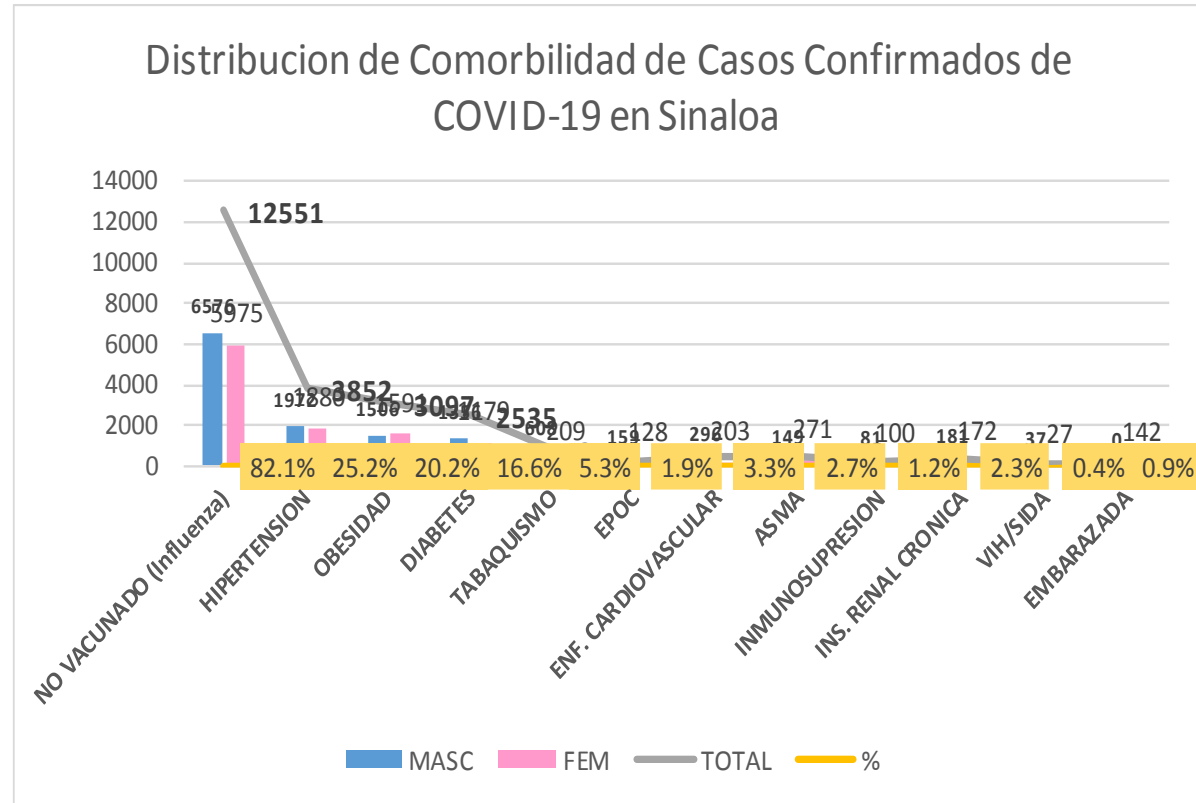


DEFUNCIONES				
2659	1596	1063		
COMORBILIDAD	MASC	FEM	TOTAL	%
NO VACUNADO (Influenza)	1468	953	2421	91.0%
HIPERTENSION	768	625	1393	52.4%
OBESIDAD	371	338	709	26.7%
DIABETES	525	411	936	35.2%
EPOC	64	55	119	4.5%
TABAQUISMO	157	35	192	7.2%
ASMA	39	34	73	2.7%
ENF. CARDIOVASCULAR	111	66	177	1.2%
INMUNOSUPRESION	23	27	50	0.3%
INS. RENAL CRONICA	92	70	162	1.1%
VIH/SIDA	7	7	14	0.5%
EMBARAZADA	0	3	3	0.1%



COVID-19 Sinaloa: Casos Confirmados por comorbilidad

CASOS CONFIRMADOS				
	15296	7765	7531	
COMORBILIDAD	MASC	FEM	TOTAL	%
NO VACUNADO (Influenza)	6576	5975	12551	82.1%
HIPERTENSION	1972	1880	3852	25.2%
OBESIDAD	1506	1591	3097	20.2%
DIABETES	1356	1179	2535	16.6%
TABAQUISMO	608	209	817	5.3%
EPOC	159	128	287	1.9%
ENF. CARDIOVASCULAR	296	203	499	3.3%
ASMA	149	271	420	2.7%
INMUNOSUPRESION	81	100	181	1.2%
INS. RENAL CRONICA	181	172	353	2.3%
VIH/SIDA	37	27	64	0.4%
EMBARAZADA	0	142	142	0.9%



**NUEVA
NORMALIDAD**

**Confirmados
acumulados**

15,297



COVID-19 Sinaloa: Confirmados y Defunciones acumuladas por Institución

CONFIRMADOS POR INSTITUCION EN PLATAFORMA POR COVID-19, SINALOA

Institucion	Notificados	Confirmados	%	Defunciones
SSA	12,377	5,805	37.9%	533
IMSS	15,311	7,020	45.9%	1,524
IMSS_PR	425	210	1.4%	25
ISSSTE	2,337	1,074	7.0%	368
PEMEX	0	0	0.0%	0
Privados	1,153	297	1.9%	60
SEDENA	308	147	1.0%	19
SEMAR	362	136	0.9%	25
Servicios Estatales	726	436	2.9%	95
Servicios Municipales	267	172	1.1%	10
Universitarios	0	0	0.0%	0
Cruz Roja	0	0	0.0%	0
DIF	0	0	0.0%	0
Total	33,266	15,297	100.0%	2,659

CLASIFICACION DE DEFUNCIONES CONFIRMADAS, NEGATIVAS Y SOSPECHOSAS EN PLATAFORMA COVID-19, SINALOA, AL DIA DE HOY:

Institucion	Defunciones Positivas a COVID-19	Defunciones NEGATIVAS a COVID-19	Defunciones SOSPECHOSAS a COVID-19***
SSA	533	80	18
IMSS	1,524	419	303
IMSS_PR	25	10	2
ISSSTE	368	73	65
PEMEX	0	0	0
Privados	60	7	16
SEDENA	19	6	7
SEMAR	25	3	0
Servicios Estatales	95	12	21
Servicios Municipales	10	0	0
Universitarios	0	0	0
Cruz Roja	0	0	0
DIF	0	0	0
Total	2,659	610	432

NUEVA NORMALIDAD

2,659

Defunciones



*** PENDIENTES DE DICTAMINAR

COVID-19 Sinaloa: Tipo de Paciente por Evolución Hospitalaria

TIPO DE PACIENTE REG. CONFIRMADO POR COVID-19, SIN

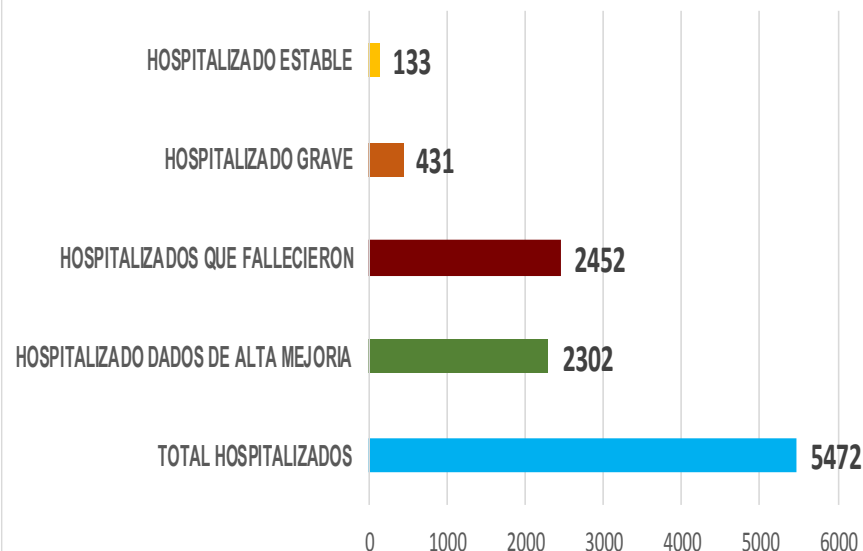
TIPO DE PACIENTE CONFIRMADO POR COVID-19, SINALOA POR EVOLUCION DE GRAVEDAD AL 22/ago/2020		
EVOLUCION HOSPITALARIA	Casos	%
AMBULATORIO	9825	64.2%
HOSPITALIZADO	5472	35.8%
	15297	100.0%

TIPO DE PACIENTE HOSPITALIZADOS Y CONFIRMADO POR COVID-19, SINALOA

		%
TOTAL HOSPITALIZADOS	5472	
HOSPITALIZADO DADOS DE ALTA MEJORIA	2302	42.1%
HOSPITALIZADOS QUE FALLECIERON	2452	44.8%
HOSPITALIZADO GRAVE	431	7.9%
HOSPITALIZADO ESTABLE	133	2.4%

NUEVA NORMALIDAD

Tipo de paciente Hospitalizado y Confirmado por COVID-19



Casos Hospitalizados Intubados y Positivos a SARS-Cov-2

Total de Casos Intubados	633	100.0%
Total de Intubados No Grave	3	0.5%
Total de Intubados Grave	53	8.4%
Total de Intubados con Alta Mejoria	167	26.4%
Total de Intubados Fallecidos	398	62.9%
Total de Intubados Alta Traslado	8	1.3%



COVID-19 Sinaloa: Casos confirmados y Defunciones por Ocupación

**NUEVA
NORMALIDAD**

2,659

Defunciones

**Confirmados
acumulados**

15,297



ESTATAL

OCUPACIÓN	ESTATAL	
	CASOS CONFIRMADOS COVID-19	DEFUNCIONES COVID-19 ESTATAL
OTROS TRABAJADORES DE LA SALUD	975	9
MEDICOS	917	24
ENFERMERAS	1516	9
DENTISTAS	33	1
LABORATORISTAS	71	1
OTROS PROFESIONISTAS	348	19
ESTUDIANTES	419	12
JUBILADO / PENSIONADO	1275	634
GERENTES O PROPIETARIOS DE EMPRESAS O NEGOCIOS	73	12
HOGAR	2497	772
COMERCIANTES DE MERCADOS FIJOS O AMBULANTES	245	55
CHOFERES	137	30
MAESTROS	184	24
CAMPESINOS	192	66
OBREROS	113	31
OTROS	1782	278
DESEMPLEADOS	945	316
EMPLEADOS	3574	366

15296

2659

17.4%

DEFUNCIONES EN PERSONAL DE LA SALUD POR GRUPO DE EDAD CON SARS-Cov2

DEFUNCIONES POR GRUPO DE EDAD CON SARS-Cov2	MEDICOS	ENFERMERAS	OTROS TRABAJADORES DE LA SALUD	LABORATORISTAS	DENTISTAS	Total	%
De 20 a 24 años	0	0	0	0	0	0	0.0%
De 25 a 44 años	2	3	1	0	0	6	13.6%
De 45 a 49 años	2	1	1	0	0	4	9.1%
De 50 a 59 años	5	4	4	1	0	14	31.8%
De 60 a 64 años	5	0	0	0	0	5	11.4%
De 65 a 69 años	6	0	2	0	1	9	20.5%
De 70 a 79 años	4	0	1	0	0	5	11.4%
De 80 a 89 años	0	1	0	0	0	1	2.3%
De 90 a 99 años	0	0	0	0	0	0	0.0%
De 100 y más años	0	0	0	0	0	0	0.0%
Total general	24	9	9	1	1	44	100.0%

54.5% 20.5% 20.5% 2.3% 2.3% 100.0%

COVID-19 Sinaloa: Casos confirmados en personal de la salud por Municipio

CASOS CONFIRMADOS SARS-Cov2 EN PERSONAL DE LA SALUD POR MUNICIPIO							
Municipios	MEDICOS	ENFERMERAS	OTROS TRABAJADORES DE LA SALUD	LABORATORISTAS	DENTISTAS	Total	%
AHOME	159	293	221	16	4	693	19.7%
CHOIX	1	2	2	0	0	5	0.1%
EL FUERTE	6	20	12	1	0	39	1.1%
GUASAVE	77	178	81	9	3	348	9.9%
SINALOA	9	15	4	1	0	29	0.8%
ANGOSTURA	11	14	1	0	0	26	0.7%
MOCORITO	2	3	1	0	0	6	0.2%
SALVADOR ALVARADO	40	52	19	1	0	112	3.2%
BADIRAGUATO	1	1	1	0	0	3	0.1%
CULIACÁN	414	565	411	25	15	1430	40.6%
NAVOLATO	8	76	29	1	2	116	3.3%
COSALÁ	8	4	2	0	1	15	0.4%
ELOTA	3	1	2	0	0	6	0.2%
SAN IGNACIO	0	0	1	0	0	1	0.0%
CONCORDIA	2	1	0	0	0	3	0.1%
ESCUINAPA	18	43	19	1	1	82	2.3%
MAZATLÁN	151	241	167	16	7	582	16.5%
ROSARIO	5	7	1	0	0	13	0.4%
Total	915	1516	974	71	33	3509	99.7%
Otro Estado	4	2	3	0	0	9	0.3%

NUEVA NORMALIDAD

2,659

Defunciones

Confirmados acumulados

15,297



COVID-19 Sinaloa: Casos confirmados en personal de la salud por Institución y Grupo de Edad

CASOS CONFIRMADOS SARS-Cov2 EN PERSONAL DE LA SALUD POR INSTITUCION							
INSTITUCION	MEDICOS	ENFERMERAS	OTROS TRABAJADORES DE LA SALUD	LABORATORISTAS	DENTISTAS	Total	%
SSA	384	506	342	23	20	1275	36.3%
IMSS	363	765	517	36	8	1689	48.1%
IMSS_PR	26	29	20	1	1	77	2.2%
ISSSTE	58	134	47	5	2	246	7.0%
PEMEX	0	0	0	0	0	0	0.0%
Privados	25	16	8	3	0	52	1.5%
SEDENA	1	2	1	0	0	4	0.1%
SEMAR	6	16	4	1	2	29	0.8%
*Servicios	41	37	24	2	0	104	3.0%
**Servicios	13	11	12	0	0	36	1.0%
Universitaria	0	0	0	0	0	0	0.0%
Cruz Roja	0	0	0	0	0	0	0.0%
DIF	0	0	0	0	0	0	0.0%
TOTAL	917	1516	975	71	33	3512	100.0%

*Servicios Estatales (Hosp. Civil Culiacan)

**Servicios Municipales (Hosp. Maza de Juarez Mazatlan)

CASOS CONFIRMADOS SARS-Cov2 EN PERSONAL DE LA SALUD POR GRUPO DE EDAD							
GRUPO DE EDAD EN PERSONAL DE LA SALUD CON COVID-19	MEDICOS	ENFERMERAS	OTROS TRABAJADORES DE LA SALUD	LABORATORISTAS	DENTISTAS	Total	%
De 20 a 24 años	18	65	47	3	0	133	3.8%
De 25 a 44 años	592	1067	631	42	18	2350	67.0%
De 45 a 49 años	92	199	137	9	4	441	12.6%
De 50 a 59 años	124	165	128	15	8	440	12.5%
De 60 a 64 años	54	11	14	1	2	82	2.3%
De 65 a 69 años	23	4	8	0	1	36	1.0%
De 70 a 79 años	8	3	8	0	0	19	0.5%
De 80 a 89 años	4	1	0	1	0	6	0.2%
De 90 a 99 años	2	1	0	0	0	3	0.1%
De 100 y más años	0	0	0	0	0	0	0.0%
Total general	917	1516	973	71	33	3510	100.0%

NUEVA NORMALIDAD

2,659

Defunciones

Confirmados acumulados

15,297





SERVICIOS DE SALUD DE SINALOA

SUBDIRECCION DE EPIDEMIOLOGIA

Situación de la Notificación de Casos y Defunciones en las Diferentes Unidades de Salud

CLUES	INSTIT	NOMBRE DE LA UNIDAD	Notificados	Confirmados	Defunciones Positivas a Sars-CoV-2
SLSSA000024	SSA	HOSPITAL GENERAL LOS MOCHIS	909	502	194
SLSSA000963	SSA	HOSPITAL INTEGRAL CHOIX	14	7	0
SLSSA002573	SSA	HOSPITAL INTEGRAL VALLE DEL CARRIZO	0	0	0
SLSSA001255	SSA	HOSPITAL GENERAL GUASAVE	336	219	74
SLSSA002136	SSA	HOSPITAL INTEGRAL DE SINALOA DE LEYVA	0	0	0
SLSSA000193	SSA	HOSPITAL INTEGRAL ANGOSTURA	26	19	0
SLSSA001716	SSA	HOSPITAL INTEGRAL MOCORITO	33	16	1
SLSSA018113	SSA	HOSPITAL GENERAL DE GUAMUCHIL	472	282	51
SLSSA000246	SSA	HOSPITAL INTEGRAL BADIRAGUATO	95	38	0
SLSSA000666	SSA	HOSPITAL GENERAL CULIACÁN	1388	665	129
SLSSA002491	SSA	HOSPITAL INTEGRAL NAVOLATO	66	32	0
SLSSA017582	SSA	HOSPITAL INTEGRAL VALLE DE SAN LORENZO	2	0	0
SLSSA018265	SSA	HOSPITAL GENERAL EL DORADO	137	35	1
SLSSA000572	SSA	HOSPITAL INTEGRAL COSALA	123	48	0
SLSSA017570	SSA	HOSPITAL INTEGRAL SAN IGNACIO	1	0	0
SLSSA017594	SSA	HOSPITAL GENERAL LA CRUZ	18	6	0
SLSSA000473	SSA	HOSPITAL INTEGRAL CONCORDIA	26	11	1
SLSSA001873	SSA	HOSPITAL INTEGRAL DE EL ROSARIO	100	58	2
SLSSA002585	SSA	HOSPITAL GENERAL DE MAZATLÁN	378	262	56
SLSSA018253	SSA	HOSPITAL GENERAL ESCUINAPA	311	182	14

TOTAL DE CASOS COVID-19 NOTIFICADOS EN MPIO. DE CULIACAN				8653	3735	1022
MUNICIPIO	CLUES	INSTIT	NOMBRE DE LA UNIDAD	Notificados	Confirmados	Defunciones (Positivas a SARS-CoV-2)
CULIACÁN	SLIMS000131	IMSS	HGR 1 CULIACÁN	3037	1513	521
CULIACÁN	SLIMS000184	IMSS	HGZMF 28 COSTA RICA	575	206	51
CULIACÁN	SLIST000073	ISSSTE	C.M.F. CULIACAN	9	6	0
CULIACÁN	SLIST000085	ISSSTE	DR. MANUEL CARDENAS DE LA VEGA	1565	623	202
CULIACÁN	SLSME000016	SME	HOSPITAL CIVIL DE CULIACÁN	720	434	95
CULIACÁN	SLSMP000365	SMP	CLÍNICA DE REHABILITACIÓN Y ESPECIALIDADES	41	21	1
CULIACÁN	SLSMP000370	SMP	CLÍNICA HOSPITAL CULIACÁN S. A. DE C. V.	140	15	8
CULIACÁN	SLSMP000394	SMP	SANATORIO CEMSI CHAPULTEPEC	17	2	0
CULIACÁN	SLSMP000411	SMP	SANATORIO BATIZ RAMOS	3	1	0
CULIACÁN	SLSMP000440	SMP	OPERADORA NUEVA CLÍNICA SANTA MARÍA S.A DE	28	6	3
CULIACÁN	SLSMP000534	SMP	HOSPITAL ÁNGELES CULIACÁN	469	2	0
CULIACÁN	SLSSA017606	SSA	HOSPITAL DE LA MUJER	104	35	1
CULIACÁN	SLSSA018265	SSA	HOSPITAL GENERAL EL DORADO	137	35	1
CULIACÁN	SLSME000021	SME	-HOSPITAL PEDIATRICO	6	2	0
CULIACÁN	SLSSA002556	SSA	HOSPITAL PEDIATRICO DE SINALOA	337	117	4
CULIACÁN	SLSMP002815	SMP	MEDICA DE LA CIUDAD	77	52	6
CULIACÁN	SLSSA000666	SSA	HOSPITAL GENERAL CULIACÁN	1388	665	129



SERVICIOS DE SALUD DE SINALOA

SUBDIRECCION DE EPIDEMIOLOGIA

Situación de la OCUPACION HOSPITALARIA en los Municipios

Municipios	CAMAS COVID	Casos Acumulados	Defunciones Acumuladas	Hospitalizados Según Plataforma SISVER	PORCENTAJE DE OCUPACION HOSPITALARIA -SINALOA-																											
					25-jul-20	26-jul-20	27-jul-20	28-jul-20	29-jul-20	30-jul-20	31-jul-20	01-ago-20	02-ago-20	03-ago-20	04-ago-20	05-ago-20	06-ago-20	07-ago-20	08-ago-20	09-ago-20	10-ago-20	11-ago-20	12-ago-20	13-ago-20	14-ago-20	15-ago-20	16-ago-20	17-ago-20	18-ago-20	19-ago-20	20-ago-20	21-ago-20
AHOME	188	2,224	562	984	71%	71%	71%	70%	74%	72%	73%	72%	72%	71%	55%	56%	60%	55%	57%	57%	53%	53%	51%	49%	49%	44%	43%	42%	42%	42%	44%	44%
CHOIX	3	33	7	16	0%	0%	0%	0%	0%	0%	0%	0%	0%	0%	0%	0%	0%	0%	0%	0%	0%	0%	0%	0%	0%	0%	0%	0%	0%	0%	0%	0%
EL FUERTE	0	230	63	116	0%	0%	0%	0%	0%	0%	0%	0%	0%	0%	0%	0%	0%	0%	0%	0%	0%	0%	0%	0%	0%	0%	0%	0%	0%	0%	0%	0%
GUASAVE	180	2,280	354	642	32%	32%	32%	33%	32%	32%	32%	32%	33%	32%	25%	27%	27%	31%	28%	29%	28%	23%	24%	22%	22%	22%	22%	22%	22%	22%	26%	26%
SINALOA	3	230	28	60	0%	0%	0%	0%	0%	0%	0%	0%	0%	0%	0%	0%	0%	0%	0%	0%	0%	0%	0%	0%	0%	0%	0%	0%	0%	0%	0%	0%
ANGOSTURA	3	199	50	121	0%	0%	0%	0%	0%	0%	0%	0%	0%	0%	0%	0%	0%	0%	0%	0%	0%	0%	0%	0%	0%	0%	0%	0%	0%	0%	0%	0%
MOCORITO	3	87	24	55	0%	0%	0%	0%	0%	0%	0%	0%	0%	0%	0%	0%	0%	0%	0%	0%	0%	0%	0%	0%	0%	0%	0%	0%	0%	0%	0%	0%
SALVADOR ALVARADO	64	670	116	272	61%	64%	61%	59%	58%	59%	53%	53%	55%	52%	53%	53%	55%	50%	50%	50%	50%	39%	44%	44%	42%	47%	45%	44%	47%	44%	50%	50%
BADIRAGUATO	3	64	10	22	61%	0%	0%	0%	0%	0%	0%	0%	0%	0%	0%	0%	0%	0%	0%	0%	0%	0%	0%	0%	0%	0%	0%	0%	0%	0%	0%	0%
CULIACAN	491	5,697	900	1,861	64%	64%	66%	64%	64%	65%	65%	65%	63%	64%	67%	63%	62%	61%	63%	64%	62%	62%	61%	59%	59%	58%	57%	58%	59%	58%	53%	53%
NAVOLATO	3	484	100	180	0%	0%	0%	0%	0%	0%	0%	0%	0%	0%	0%	0%	0%	0%	0%	0%	0%	0%	0%	0%	0%	0%	0%	0%	0%	0%	0%	0%
COSALA	3	59	2	8	0%	0%	0%	0%	0%	0%	0%	0%	0%	0%	0%	0%	0%	0%	0%	0%	0%	0%	0%	0%	0%	0%	0%	0%	0%	0%	0%	0%
ELOTA	15	40	5	25	0%	0%	0%	0%	0%	0%	0%	0%	0%	0%	0%	0%	0%	0%	0%	0%	0%	0%	0%	0%	0%	0%	0%	0%	0%	0%	0%	0%
SAN IGNACIO	3	21	7	16	0%	0%	0%	0%	0%	0%	0%	0%	0%	0%	0%	0%	0%	0%	0%	0%	0%	0%	0%	0%	0%	0%	0%	0%	0%	0%	0%	0%
CONCORDIA	3	39	8	16	0%	0%	0%	0%	0%	0%	0%	0%	0%	0%	0%	0%	0%	0%	0%	0%	0%	0%	0%	0%	0%	0%	0%	0%	0%	0%	0%	0%
ESCUINAPA	80	246	31	101	6%	6%	6%	6%	8%	8%	8%	8%	8%	6%	8%	8%	8%	11%	11%	11%	11%	11%	8%	8%	5%	4%	3%	3%	4%	4%	3%	3%
MAZATLAN	271	2,635	368	933	55%	56%	55%	47%	52%	54%	52%	51%	54%	53%	49%	50%	49%	49%	52%	52%	51%	48%	50%	47%	47%	46%	46%	46%	47%	47%	46%	46%
ROSARIO	3	107	11	47	0%	0%	0%	0%	0%	0%	0%	0%	0%	0%	0%	0%	0%	0%	0%	0%	0%	0%	0%	0%	0%	0%	0%	0%	0%	0%	0%	0%
Total	1319	15,345	2646	5,475	53%	53%	54%	51%	52%	53%	52%	52%	52%	51%	49%	48%	48%	47%	49%	49%	48%	47%	46%	44%	44%	43%	42%	42%	43%	42%	41%	41%

Fuente: Atencion Medica; <http://saludsinaloa.gob.mx/index.php/coronavirus/>



SERVICIOS DE SALUD DE SINALOA
SUBDIRECCION DE EPIDEMIOLOGIA

**REPORTES POR
JURISDICCION SANITARIA**

PLATAFORMA SISVER

COVID-19 Sinaloa: Casos y Defunciones **JURISDICCIÓN MOCHIS**



NUEVA NORMALIDAD

632

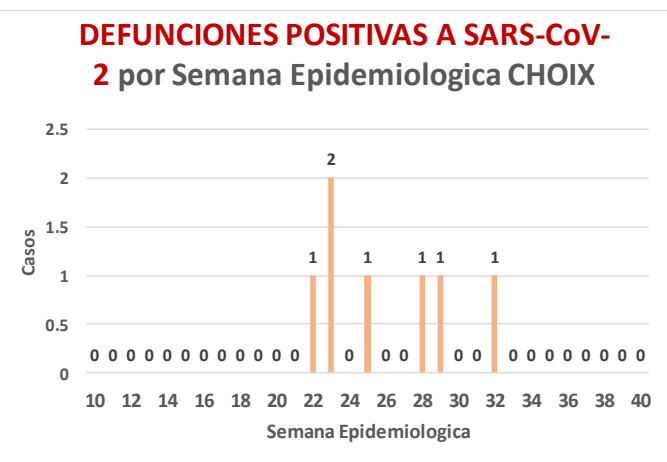
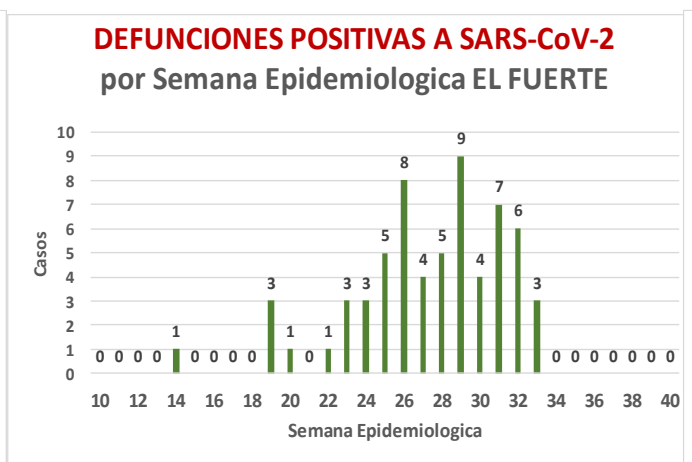
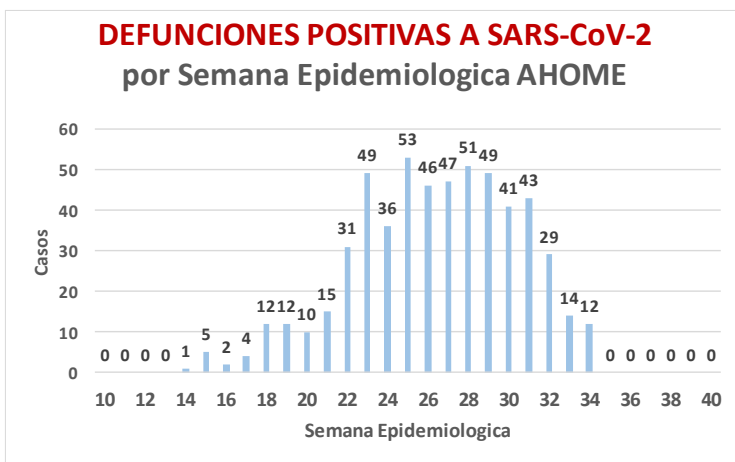
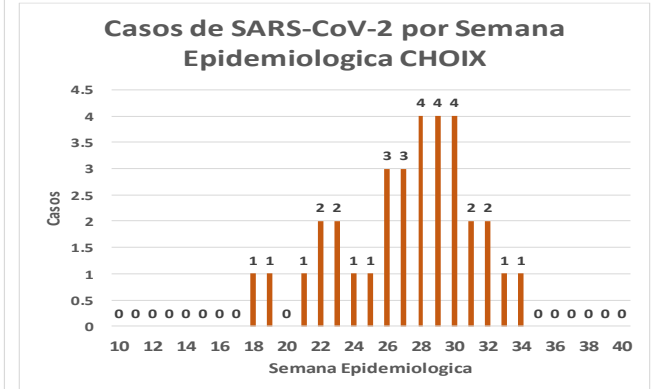
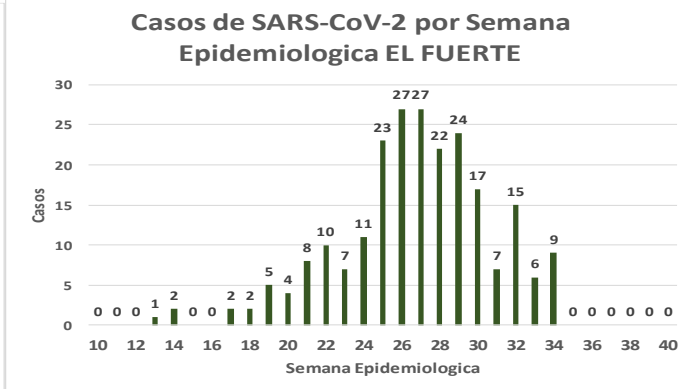
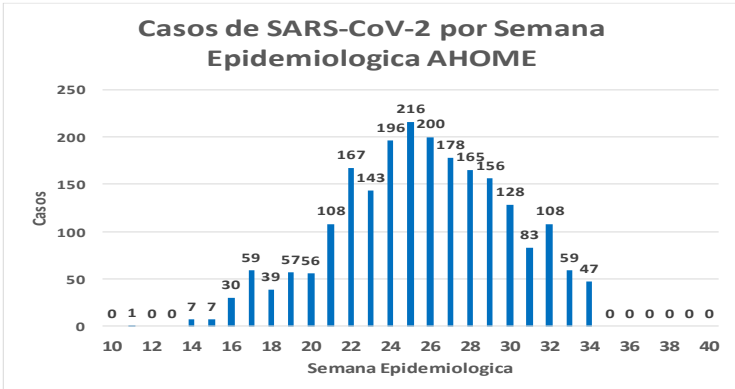
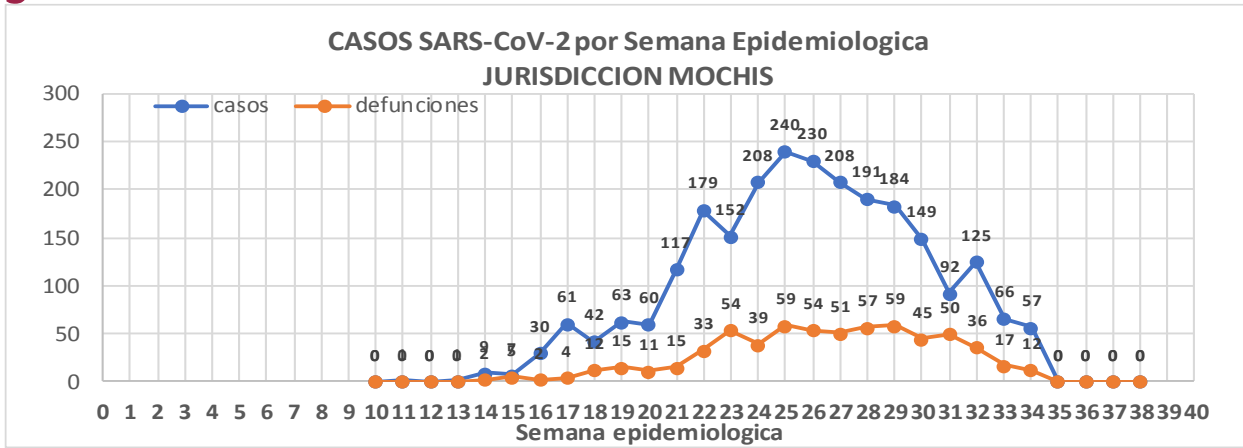
Defunciones Jurisdicción Mochis



Datos actualizados al **sábado, 22 de agosto de 2020**

JURISDICCION SANITARIA	Casos Acum. SARS-CoV-2*	%
Jurisd. No. 1 Mochis	2472	100.0%
AHOME	2210	89.4%
CHOIX	33	1.3%
EL FUERTE	229	9.3%

* Municipio de residencia



COVID-19 Sinaloa: Muestreo de Casos JURISDICCIÓN MOCHIS



SALUD
SECRETARÍA DE SALUD

**NUEVA
NORMALIDAD**

632

**Defunciones
Jurisdicción
Mochis**



JURISDICCION No. 1 , MOCHIS

INSTITUCION	NO ADECUADO	RECHAZADA	NO RECIBIDA	SOSPECHOSOS	TOTAL CON MUESTRA	% SOSPECHOSOS
IMSS	0	35	12	2,051	2,098	46.6%
IMSS-OPORTUNIDADES	0	5	0	197	202	4.5%
ISSSTE	0	0	0	314	314	7.0%
PRIVADA	1	0	0	79	80	1.8%
SEDENA	0	0	0	5	5	0.1%
SEMAR	0	0	1	83	84	1.9%
SSA	4	0	0	1,710	1,714	38.1%
PEMEX	0	0	0	0	0	0.0%
ESTATAL	0	0	0	3	3	0.1%
MUNICIPAL	0	1	0	0	1	0.0%
TOTAL	5	41	13	4,442	4,501	100.0%
	0.1%	0.9%	0.3%	98.7%	100.0%	

RESULTADO DEFINITIVO EN PLATAFORMA SISVER; JUR MOCHIS	
SARS-CoV-2	2487
NEGATIVO	1751
NO RECIBIDA	13
INF AH1N1 PMD	53
RECHAZADA	41
B	15
A H3	1
METAPNEUMOVIRUS	3
ENTEROV//RHINOVIRUS	2
CORONA OC43	0
NO ADECUADO	5
INF A	4
CORONA 229E	0
CORONA NL63	0
CORONA HKU1	0
VSR	1
ADENOVIRUS	0
PARAINFLUENZA 3	0
NO SUBTIPIFICADO	0

INFORMACION AL DIA : sábado, 22 de agosto de 2020

SE TOMO MUESTRA PERO SIN RECEPCION EN LABORATORIO

Municipios	IMSS	IMSS-OPORTUNIDADES	ISSSTE	PRIVADA	SEDENA	SEMAR	SSA	PEMEX	ESTATAL	MUNICIPAL	TOTAL
AHOME	58	2	7	0	0	7	30	0	0	0	104
CHOIX	3	1	0	0	0	0	0	0	0	0	4
EL FUERTE	4	12	3	0	0	0	0	0	0	0	19
TOTAL JURISDICCION	65	15	10	0	0	7	30	0	0	0	127

COVID-19 Sinaloa: Informe ejecutivo: JURISDICCIÓN MOCHIS



Unidades de Salud que han reportado en SISVER

MUNICIPIO	CLUES	SECTOR	UNIDAD	Defunciones en la Semana Epidemiológica			Total Defunciones Asociadas a SarsCov-2	Casos confirmados en la Semana Epidemiológica			Total de Casos Confirmados	Tasa letalidad X 100 (D/G)*100	Lugar Letalidad	PRUEBAS REALIZADAS en la Sem Epidemiologica			INDICE DE POSITIVIDAD	Lugar de Índice de Positividad
				SEM EPI NUM-32	SEM EPI NUM-33	Aumento		SEM EPI NUM-32	SEM EPI NUM-33	Aumento				SEM EPI NUM-32	SEM EPI NUM-33	Aumento		
AHOME	SLMPO00831	PRIVADA	CLINICA ANGELES	0	0	0	0	0	0	0	1	0.00	12	0	0	0	-	-
AHOME	SLMPO00032	PRIVADA	CLINICA SANTA MARIA	0	0	0	0	0	0	0	1	0.00	12	0	0	0	-	-
AHOME	SLIMS000015	IMSS	HGP 2 LOS MOCHIS	0	0	0	2	0	0	0	60	3.33	8	1	1	0	0.00	10
AHOME	SLIMS000020	IMSS	HGZ 49 LOS MOCHIS	20	11	-9	376	40	25	-15	996	37.75	6	60	50	-10	50.00	3
AHOME	SLMPO00114	PRIVADA	HOSPITAL FATIMA	0	2	2	20	6	2	-4	52	38.46	5	9	4	-5	50.00	3
AHOME	SLMPO00155	PRIVADA	HOSPITAL GENERAL CENTRO MEDICO DE LOS MOCHIS	0	0	0	1	0	0	0	2	50.00	1	0	0	0	-	-
AHOME	SLSSA000024	SSA	HOSPITAL GENERAL LOS MOCHIS	11	1	-10	194	27	13	-14	502	38.65	4	47	34	-13	38.24	8
AHOME	SLIST000015	ISSSTE	LOS MOCHIS	7	5	-2	98	11	11	0	247	39.68	3	16	23	7	47.83	7
AHOME	SLSSA000036	SSA	LOS MOCHIS	0	0	0	0	0	0	0	0	-	-	0	0	0	-	-
AHOME	SLSSA017332	SSA	OFICINAS JURISDICCIONALES	0	0	0	2	25	9	-16	351	0.57	11	112	62	-50	14.52	9
AHOME	SLMPO00061	PRIVADA	SALUD INTEGRAL SINALOENSE C.S.	0	0	0	3	1	0	-1	10	30.00	7	1	0	-1	-	-
AHOME	SLSMA000010	SEMAR	SANATORIO NAVAL DE TOPOLOBAMPO	0	0	0	1	6	2	-4	52	1.92	10	8	4	-4	50.00	3
AHOME	SLIMS000085	IMSS	UMF 5 TOPOLOBAMPO	0	0	0	0	1	1	0	4	0.00	12	1	1	0	100.00	1
AHOME	SLIMS000032	IMSS	UMF 37 LOS MOCHIS	1	0	-1	6	6	2	-4	247	2.43	9	7	4	-3	50.00	3
AHOME	SLIMS000044	IMSS	UMFH 6 AHOME	0	0	0	0	0	0	0	2	0.00	12	0	0	0	-	-
AHOME	SLIMS000073	IMSS	UMFH 13 SAN MIGUEL	0	0	0	1	0	0	0	2	50.00	1	0	0	0	-	-
AHOME	SLIMS000476	IMSS	UMFH 33 EL CARRIZO	0	0	0	0	0	0	0	0	-	-	0	0	0	-	-
AHOME	SLIMS000061	IMSS	UMFH 7 HIGUERA	0	0	0	0	1	1	0	3	0.00	12	1	1	0	100.00	1
TOTAL MPIO. AHOME				39	19	-20	704	124	66	-58	2532	27.80		263	184	-79	35.87	
CHOIX	SLSSA018352	SSA	CENTRO DE SALUD CHOIX	0	0	0	0	0	1	1	2	0.00	1	0	1	1	100.00	1
CHOIX	SLSSA000963	SSA	HOSPITAL INTEGRAL CHOIX	0	0	0	0	1	0	-1	7	0.00	1	1	0	-1	-	-
TOTAL MPIO. CHOIX				0	0	0	0	1	1	0	9	0.00		1	1	0	100.00	
EL FUERTE	SLIMO000576	IMSS-OPC	HR FUERTE, EL	2	3	1	16	9	3	-6	119	13.45	2	10	9	-1	33.33	-
EL FUERTE	SLIMS000266	IMSS	UMF 14 SANTA ROSA	0	0	0	1	0	0	0	2	50.00	1	1	0	-1	-	-
EL FUERTE	SLIMS000522	IMSS	UMF 43 SAN BLAS	0	0	0	0	0	0	0	1	0.00	3	0	0	0	-	-
TOTAL MPIO. EL FUERTE				2	3	1	17	9	3	-6	122	13.93		11	9	-2	33.33	
TOTAL JURISDICCION 1, MOCHIS				41	22	-19	721	134	70	-64	2,663	27.07		275	194	-81	36.08	

NUEVA NORMALIDAD

INDICE DE POSITIVIDAD 36.08

TASA DE LETALIDAD 27.07



COVID-19 Sinaloa: Casos y Defunciones **JURISDICCIÓN CULIACÁN**



NUEVA NORMALIDAD

1010

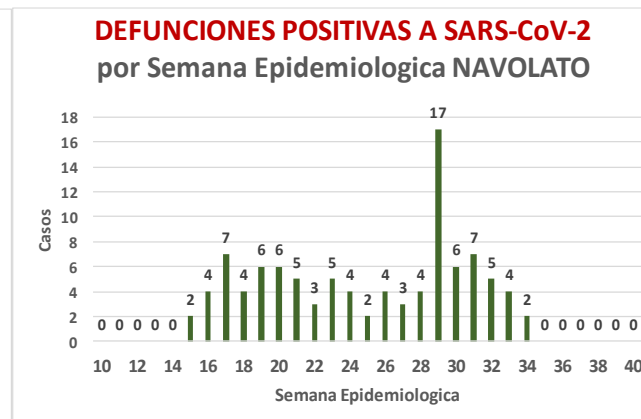
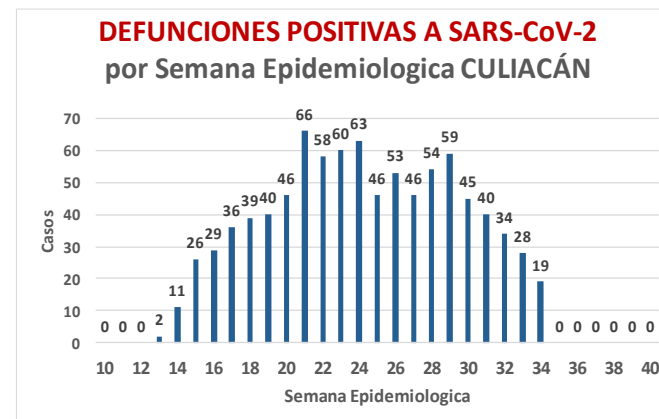
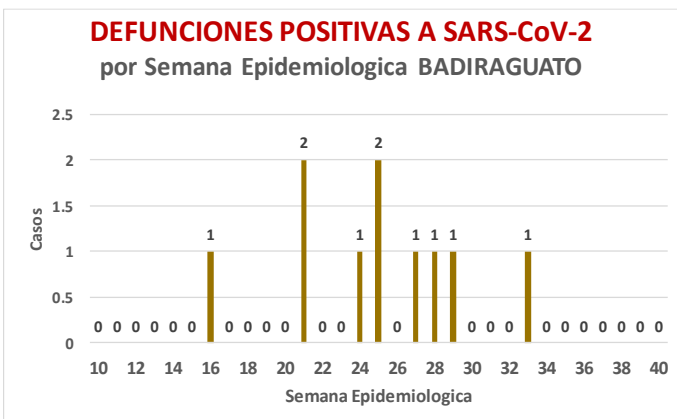
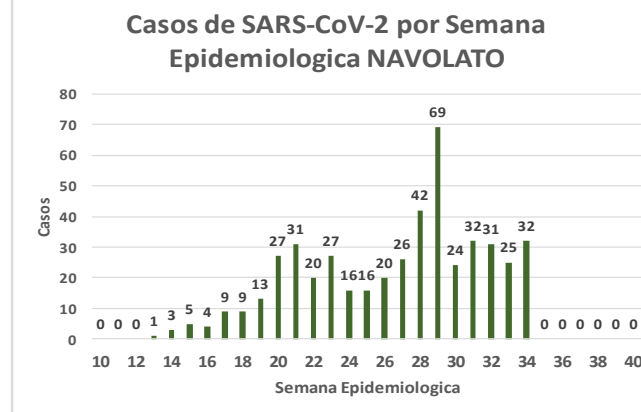
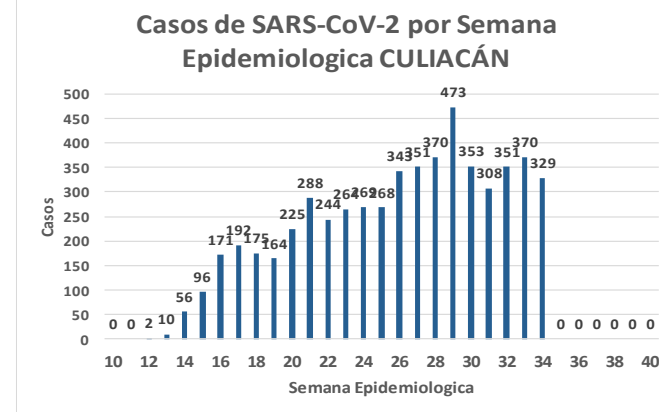
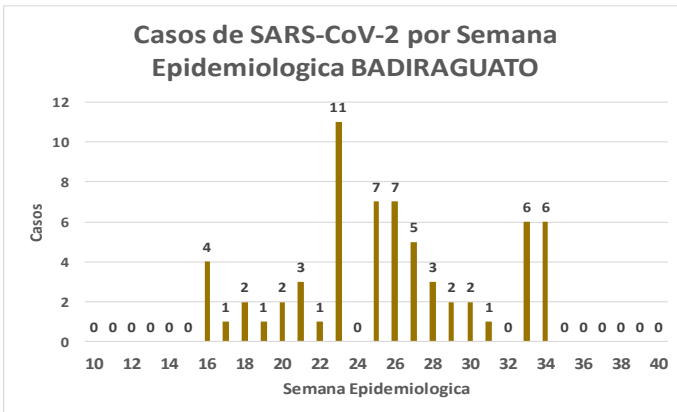
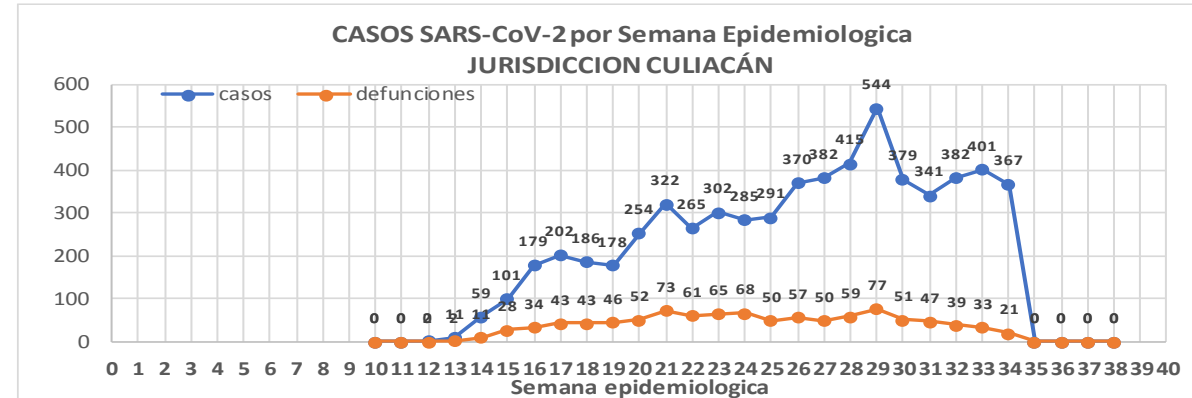
Defunciones Jurisdicción Culiacán



Datos actualizados al **sábado, 22 de agosto de 2020**

JURISDICCION SANITARIA	Casos Acum. SARS-CoV-2*	%
Jurisd. No. 4 Culiacán	6218	100.0%
BADIRAGUATO	64	1.0%
CULIACAN	5672	91.2%
NAVOLATO	482	7.8%

* Municipio de residencia



COVID-19 Sinaloa: Muestreo de Casos JURISDICCIÓN CULIACÁN



Jurisd. No. 4 Culiacán

INSTITUCION	NO ADECUADO	RECHAZADA	NO RECIBIDA	SOSPECHOSOS	TOTAL CON MUESTRA	% SOSPECHOSOS
IMSS	0	164	56	5,111	5,331	42.2%
IMSS-OPORTUNIDADES	0	0	0	19	19	0.2%
ISSSTE	1	4	16	828	849	6.7%
PRIVADA	1	3	152	467	623	4.9%
SEDENA	0	0	0	14	14	0.1%
SEMAR	0	0	0	1	1	0.0%
SSA	15	24	23	5,075	5,137	40.7%
PEMEX	0	0	0	0	0	0.0%
ESTATAL	0	3	2	658	663	5.2%
MUNICIPAL	0	0	0	0	0	0.0%
TOTAL	17	198	249	12,173	12,637	100.0%
	0.1%	1.6%	2.0%	96.3%	100.0%	

RESULTADO DEFINITIVO EN PLATAFORMA SISVER; JUR CULIACAN

SARS-CoV-2	6245
NEGATIVO	5212
NO RECIBIDA	249
INF AH1N1 PMD	26
RECHAZADA	198
B	24
A H3	7
METAPNEUMOVIRUS	1
ENTEROV//RHINOVIRUS	10
CORONA OC43	1
NO ADECUADO	17
INF A	4
CORONA 229E	1
CORONA NL63	1
CORONA HKU1	1
VSR	1
ADENOVIRUS	0
PARAINFLUENZA 3	1
NO SUBTIPIFICADO	1

NUEVA NORMALIDAD

1010

Defunciones
Jurisdicción
Culiacán

INFORMACION AL DIA : sábado, 22 de agosto de 2020

SE TOMO MUESTRA PERO SIN RECEPCION EN LABORATORIO

Municipios	IMSS	IMSS-OPORTUNIDADES	ISSSTE	PRIVADA	SEDENA	SEMAR	SSA	PEMEX	ESTATAL	MUNICIPAL	TOTAL
BADIRAGUATO	0	0	0	1	0	0	3	0	1	0	5
CULIACAN	175	0	18	297	0	0	115	0	13	0	618
NAVOLATO	23	0	0	5	0	0	4	0	1	0	33
TOTAL JURISDICCION	198	0	18	303	0	0	122	0	15	0	656



COVID-19 Sinaloa: Informe ejecutivo: JURISDICCIÓN CULIACÁN



SALUD
RETARÍA DE SALUD

Unidades de Salud que han reportado en SISVER

MUNICIPIO	CLUES	SECTOR	UNIDAD	Defunciones en la Semana Epidemiológica			Total Defunciones Asociadas a SarsCov-2	Casos confirmados en la Semana Epidemiológica			Total de Casos Confirmados	Tasa Letalidad X 100 (D/G)*100	Lugar Letalidad	PRUEBAS REALIZADAS en la Sem Epidemiológica			INDICE DE POSITIVIDAD	Lugar de Índice de POSITIVIDAD
				SEM EPI NUM-32	SEM EPI NUM-33	Aumento		SEM EPI NUM-32	SEM EPI NUM-33	Aumento				SEM EPI NUM-32	SEM EPI NUM-33	Aumento		
CULIACÁN	SLSSA000905	SSA	ADOLFO LOPEZ MATEOS (EL TAMARINDO)	0	0	0	0	0	0	0	0	-	-	0	0	0	-	-
CULIACÁN	XXDES002092	SSA	BRIGADA EPIDEMIOLÓGICA CULIACAN	0	0	0	0	0	0	0	13	0.00	20	0	0	0	-	-
CULIACÁN	SLSMP000365	PRIVADA	CLINICA DE REHABILITACION Y ESPECIALIDADES	0	0	0	1	0	0	0	21	4.76	11	0	0	0	-	-
CULIACÁN	SLSMP000370	PRIVADA	CLINICA HOSPITAL CULIACAN S. A. DE C. V.	0	0	0	8	0	0	0	15	53.33	1	0	0	0	-	-
CULIACÁN	SLSSA000794	SSA	COSTA RICA	0	0	0	0	0	0	0	0	-	-	0	0	0	-	-
CULIACÁN	SLIST000073	ISSSTE	CULIACAN	0	0	0	0	0	0	0	6	0.00	20	0	0	0	-	-
CULIACÁN	SLSSA000753	SSA	CULIACAN	0	0	0	0	22	29	7	332	0.00	20	45	54	9	53.70	9
CULIACÁN	SLSSA000741	SSA	CULIACAN (AGUARUTO)	0	0	0	0	0	1	1	5	0.00	20	0	2	2	50.00	11
CULIACÁN	SLSSA000695	SSA	CULIACAN (PEMEX)	0	0	0	0	1	1	0	2	0.00	20	1	2	1	50.00	11
CULIACÁN	SLIST000085	ISSSTE	DR. M.CARDENAS DE LA VEGA	0	0	0	202	51	37	-14	623	32.42	5	71	52	-19	71.15	4
CULIACÁN	SLSSA002474	SSA	EL DORADO	0	0	0	0	0	0	0	0	-	-	0	0	0	-	-
CULIACÁN	SLIMS000131	IMSS	HGR 1 CULIACAN	36	29	-7	521	80	94	14	1,513	34.43	3	156	172	16	54.65	6
CULIACÁN	SLIMS000184	IMSS	HGZMF 28 COSTA RICA	0	1	1	51	7	9	2	206	24.76	6	9	10	1	90.00	2
CULIACÁN	SLSMP000534	PRIVADA	HOSPITAL ANGELES CULIACAN	0	0	0	0	0	0	0	2	0.00	20	0	0	0	-	-
CULIACÁN	SLSME000016	ESTATAL	HOSPITAL CIVIL DE CULIACAN	3	4	1	95	16	18	2	434	21.89	7	22	33	11	54.55	7
CULIACÁN	SLSSA000666	SSA	HOSPITAL GENERAL CULIACAN	0	1	1	129	37	47	10	665	19.40	8	59	73	14	64.38	5
CULIACÁN	SLSSA018265	SSA	HOSPITAL GENERAL EL DORADO	0	0	0	1	3	6	3	35	2.86	15	3	11	8	54.55	7
CULIACÁN	SLSSA000811	SSA	HOSPITAL INTEGRAL EL DORADO	0	0	0	0	0	0	0	2	0.00	20	0	0	0	-	-
CULIACÁN	SLSSA017582	SSA	HOSPITAL INTEGRAL VALLE DE SAN LORENZO	0	0	0	0	0	0	0	0	-	-	0	0	0	-	-
CULIACÁN	SLSSA017606	SSA	HOSPITAL MATERNO NEONATAL	0	0	0	1	6	11	5	35	2.86	15	13	23	10	47.83	14
CULIACÁN	SLSME000021	ESTATAL	HOSPITAL PEDIATRICO DE SINALOA	0	0	0	0	0	0	0	2	0.00	20	0	0	0	-	-
CULIACÁN	SLSSA002556	SSA	HOSPITAL PEDIATRICO DE SINALOA	0	1	1	4	2	6	4	117	3.42	14	5	29	24	20.69	17
CULIACÁN	SLSSA002643	SSA	JURISDICCION SANITARIA IV CULIACAN	0	0	0	2	86	83	-3	1,121	0.18	19	214	191	-23	43.46	15
CULIACÁN	SLSMP002815	PRIVADA	MEDICA DE LA CIUDAD	0	0	0	6	0	0	0	52	11.54	9	0	0	0	-	-
CULIACÁN	SLSSA000852	SSA	OBISPO	0	0	0	0	0	0	0	0	-	-	0	0	0	-	-
CULIACÁN	SLSSA017455	SSA	OFICINAS JURISDICCIONALES	0	0	0	0	0	0	0	34	0.00	20	0	0	0	-	-
CULIACÁN	SLSMP000440	PRIVADA	OPERADORA NUEVA CLINICA SANTA MARIA S.A DE C.V	0	0	0	3	0	0	0	6	50.00	2	0	0	0	-	-
CULIACÁN	SLSSA000876	SSA	QUILA	0	0	0	0	0	0	0	6	0.00	20	0	0	0	-	-
CULIACÁN	SLSMP000411	PRIVADA	SANATORIO BATIZ RAMOS	0	0	0	0	0	0	0	1	0.00	20	0	0	0	-	-
CULIACÁN	SLSMP000394	PRIVADA	SANATORIO CEMSI CHAPULTEPEC	0	0	0	0	0	0	0	2	0.00	20	0	0	0	-	-
CULIACÁN	SLIMS000143	IMSS	UMF 35 CULIACAN	0	0	0	5	22	21	-1	362	1.38	18	37	40	3	52.50	10
CULIACÁN	SLIMS000155	IMSS	UMF 36 CULIACAN	0	0	0	11	21	8	-13	191	5.76	10	26	11	-15	72.73	3
CULIACÁN	SLIMS000160	IMSS	UMF 46 CULIACAN	0	0	0	5	15	19	4	206	2.43	17	18	21	3	90.48	1
CULIACÁN	SLIMS000172	IMSS	UMF 52 CULIACAN	0	0	0	1	1	1	0	23	4.35	12	2	2	0	50.00	11
CULIACÁN	SLIMS000633	IMSS	UMF 55 CULIACAN	0	1	1	5	10	2	-8	123	4.07	13	11	5	-6	40.00	16
CULIACÁN	SLIMS000196	IMSS	UMFH 22 EL DORADO	0	0	0	4	0	0	0	12	33.33	4	0	1	1	0.00	18
TOTAL MPIO. CULIACAN				39	37	-2	1,055	380	393	13	6,167	17.11		692	732	40	53.69	
BADIRAGUATO	SLSSA018060	SSA	CARAVANA DE LA SALUD TIPO 0 EL CASTILLO	0	0	0	0	0	0	0	0	-	-	0	0	0	-	-
BADIRAGUATO	SLSSA000362	SSA	HIGUERAS DE ALVAREZ BORBOA(H DELOS MONZO	0	0	0	0	0	0	0	0	-	-	0	0	0	-	-
BADIRAGUATO	SLSSA000246	SSA	HOSPITAL INTEGRAL BADIRAGUATO	0	0	0	0	0	5	5	38	0.00	1	8	13	5	38.46	1
TOTAL MPIO. BADIRAGUATO				0	0	0	0	0	5	5	38	0.00		8	13	5	38.46	
NAVOLATO	SLIMS000435	IMSS	HGSMF 4 NAVOLATO	0	0	0	3	6	5	-1	176	1.70	2	12	15	3	33.33	4
NAVOLATO	SLSSA002491	SSA	HOSPITAL INTEGRAL NAVOLATO	0	0	0	0	2	2	0	32	0.00	3	7	4	-3	50.00	2
NAVOLATO	SLSSA002305	SSA	SAN PEDRO	0	0	0	0	1	1	0	7	0.00	3	1	2	1	50.00	2
NAVOLATO	SLIMS000440	IMSS	UMFH 11 VILLA JUAREZ	0	0	0	4	4	2	-2	34	11.76	1	6	2	-4	100.00	1
TOTAL MPIO. NAVOLATO				0	0	0	7	13	10	-3	249	2.81		26	23	-3	43.48	
TOTAL JURISDICCION 4, CULIACAN				39	37	-2	1,062	393	408	15	6,454	16.45		726	768	42	53.13	

NUEVA NORMALIDAD

INDICE DE POSITIVIDAD
53.13

TASA DE LETALIDAD
16.45



COVID-19 Sinaloa: Casos y Defunciones **JURISDICCIÓN MAZATLÁN**



SALUD
SECRETARÍA DE SALUD

NUEVA NORMALIDAD

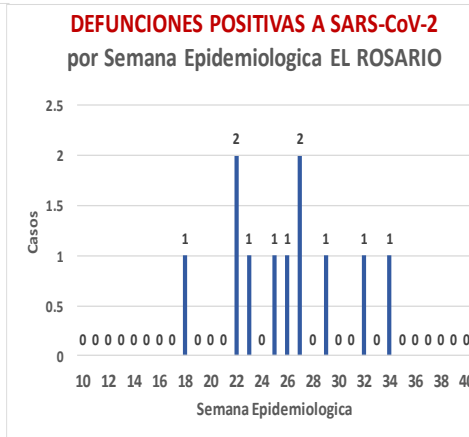
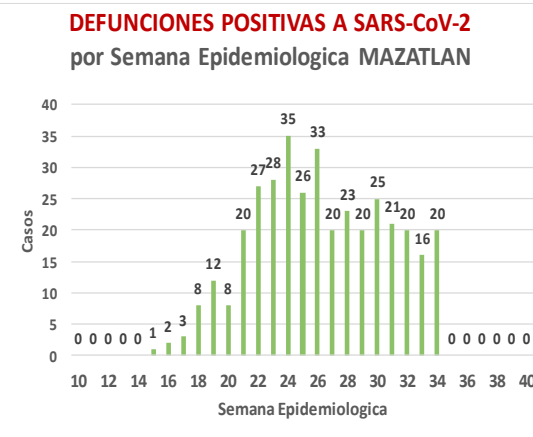
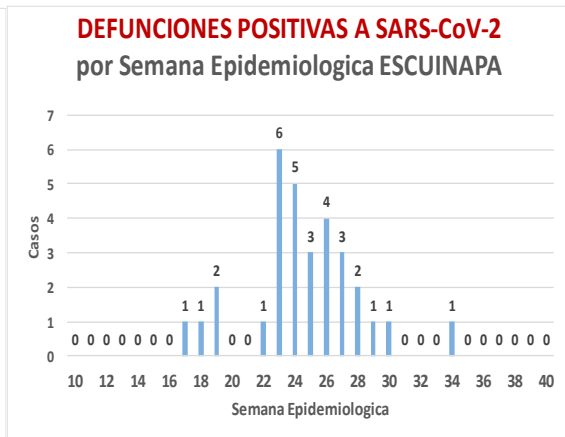
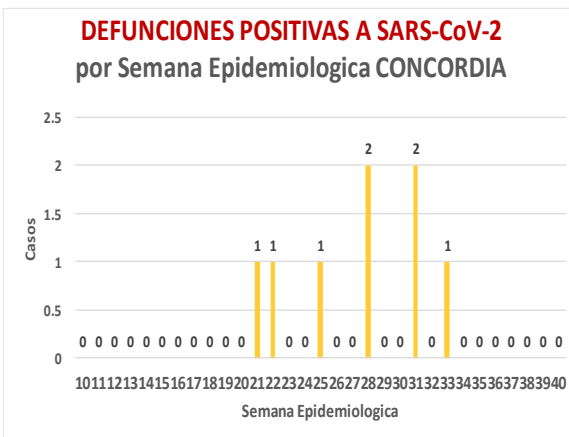
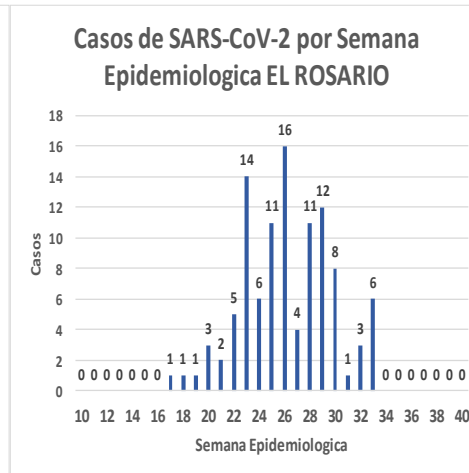
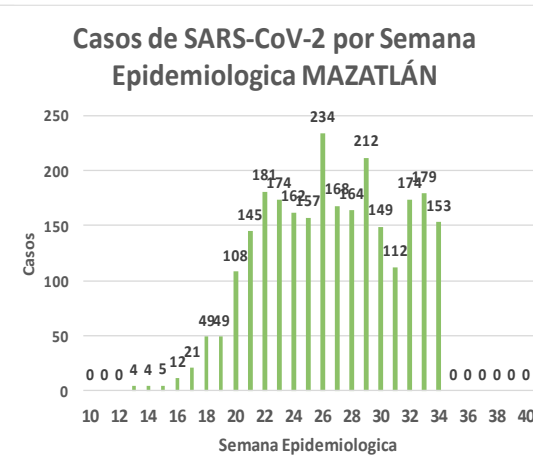
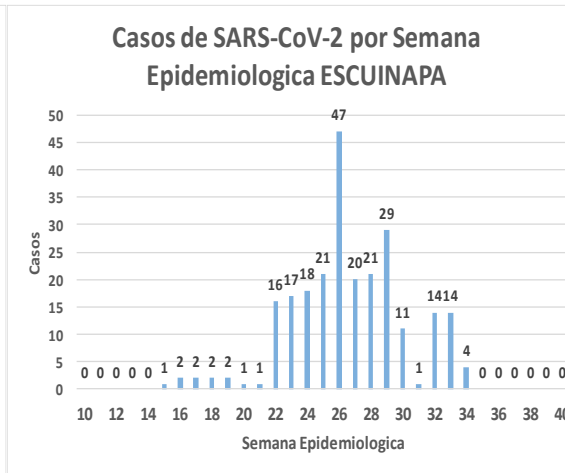
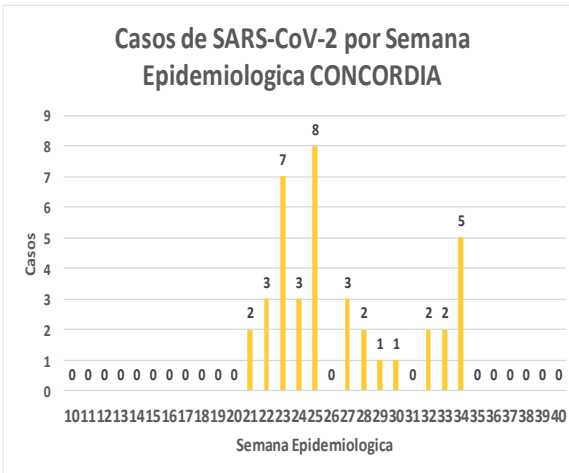
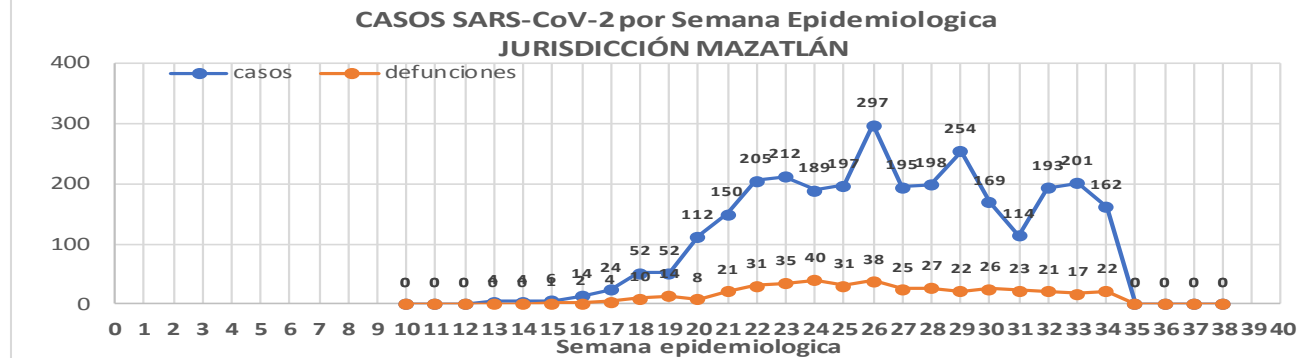
418
Defunciones
Jurisdicción
Mazatlán



Datos actualizados al **sábado, 22 de agosto de 2020**

JURISDICCIÓN SANITARIA	Casos Acum. SARS-CoV-2*	%
Jurisd. No. 6 Mazatlan	3004	100.0%
CONCORDIA	39	1.3%
ESCUINAPA	244	8.1%
MAZATLAN	2616	87.1%
ROSARIO	105	3.5%

* Municipio de residencia



COVID-19 Sinaloa: Muestreo de Casos **JURISDICCIÓN MAZATLÁN**



**NUEVA
NORMALIDAD**

418
Defunciones
Jurisdicción
MAZATLÁN



Jurisd. No. 6 Mazatlan

INSTITUCION	NO ADECUADO	RECHAZADA	NO RECIBIDA	SOSPECHOSOS	TOTAL CON MUESTRA	% SOSPECHOSOS
IMSS	0	24	9	1,878	1,911	36.2%
IMSS-OPORTUNIDADES	0	11	0	146	157	3.0%
ISSSTE	1	9	3	288	301	5.7%
PRIVADA	3	0	1	239	243	4.6%
SEDENA	0	2	2	181	185	3.5%
SEMAR	0	6	2	133	141	2.7%
SSA	12	10	5	2,040	2,067	39.2%
PEMEX	0	0	0	3	3	0.1%
ESTATAL	0	0	0	1	1	0.0%
MUNICIPAL	2	0	0	263	265	5.0%
TOTAL	18	62	22	5,172	5,274	100.0%

0.3% 1.2% 0.4% 98.1% 100.0%

RESULTADO DEFINITIVO EN PLATAFORMA SISVER; JUR MAZATLÁN

SARS-CoV-2	3027
NEGATIVO	1890
NO RECIBIDA	22
INF AH1N1 PMD	4
RECHAZADA	62
B	7
A H3	3
METAPNEUMOVIRUS	1
ENTEROV//RHINOVIRUS	1
CORONA OC43	0
NO ADECUADO	18
INF A	0
CORONA 229E	0
CORONA NL63	0
CORONA HKU1	0
VSR	0
ADENOVIRUS	0
PARAINFLUENZA 3	0
NO SUBTIPIFICADO	0

INFORMACION AL DIA : sábado, 22 de agosto de 2020

SE TOMO MUESTRA PERO SIN RECEPCION EN LABORATORIO

Municipios	IMSS	IMSS- OPORTUNIDADES	ISSSTE	PRIVADA	SEDENA	SEMAR	SSA	PEMEX	ESTATAL	MUNICIPAL	TOTAL
CONCORDIA	0	1	0	1	0	0	2	0	0	0	4
ESCUINAPA	0	0	0	0	0	0	17	0	0	0	17
MAZATLAN	46	4	12	58	13	9	57	0	0	5	204
ROSARIO	0	0	5	3	0	0	6	0	0	0	225
TOTAL	46	5	17	62	13	9	82	0	0	5	450

COVID-19 Sinaloa: Informe ejecutivo: JURISDICCIÓN MAZATLÁN

Unidades de Salud que han reportado en SISVER

MUNICIPIO	CLUES	SECTOR	UNIDAD	Defunciones en la Semana Epidemiológica			Total Defunciones Asociadas a SarsCov-2	Casos confirmados en la Semana Epidemiológica			Total de Casos Confirmados	Tasa letalidad X 100 (D/G)*100	Lugar Letalidad	PRUEBAS REALIZADAS en la Sem Epidemiológica			INDICE DE POSITIVIDAD	Lugar de Índice de POSITIVIDAD
				SEM EPI NUM-32	SEM EPI NUM-33	Aumento		SEM EPI NUM-32	SEM EPI NUM-33	Aumento				SEM EPI NUM-32	SEM EPI NUM-33	Aumento		
MAZATLÁN	XXDES002099	SSA	BRIGADA EPIDEMIOLOGICA MAZATLAN	0	0	0	0	0	0	0	0	-	-	0	0	0	-	-
MAZATLÁN	SLSMP000732	PRIVADA	CLINICA HOSPITAL MARIA DEL MAR	0	0	0	2	0	0	0	11	18.18	6	0	0	0	-	-
MAZATLÁN	SLSMP000621	PRIVADA	CLINICA DEL MAR DE MAZATLAN S.A DE C.V.	0	0	0	4	3	1	-2	22	18.18	6	5	2	-3	50.00	9
MAZATLÁN	SLIMS000341	IMSS	HGZMF 3 MAZATLAN	13	10	-3	205	73	65	-8	972	21.09	4	136	104	-32	62.50	8
MAZATLÁN	SLSSA002585	SSA	HOSPITAL GENERAL DE MAZATLAN	0	0	0	56	16	28	12	262	21.37	3	22	37	15	75.68	5
MAZATLÁN	SLSMM000014	MUNICIPAL	HOSPITAL MARGARITA MAZA DE JUAREZ	0	0	0	10	11	6	-5	172	5.81	11	13	12	-1	50.00	9
MAZATLÁN	SLSMP002844	PRIVADA	HOSPITAL MARINA MAZATLAN	0	0	0	5	3	6	3	64	7.81	10	6	7	1	85.71	2
MAZATLÁN	SLSDN000016	SEDENA	HOSPITAL MILITAR REGIONAL DE MAZATLAN, SIN.	3	2	-1	19	13	10	-3	147	12.93	8	15	12	-3	83.33	3
MAZATLÁN	SLSMA000022	SEMAR	HOSPITAL NAVAL DE MAZATLAN	0	3	3	24	7	5	-2	84	28.57	2	8	10	2	50.00	9
MAZATLÁN	SLSMP000616	PRIVADA	HOSPITAL SHARP MAZATLAN S. A DE C. V.	0	0	0	7	0	0	0	35	20.00	5	0	0	0	-	-
MAZATLÁN	SLIMO000733	IMSS-OPORTUNIDADES	HR VILLA UNION	1	0	-1	9	6	1	-5	91	9.89	9	10	3	-7	33.33	13
MAZATLÁN	SLSSA002655	SSA	JURISDICCION SANITARIA VI MAZATLAN	0	0	0	0	20	22	2	315	0.00	14	40	45	5	48.89	12
MAZATLÁN	SLIST000196	ISSSTE	MAZATLAN	5	1	-4	68	14	11	-3	201	33.83	1	19	11	-8	100.00	1
MAZATLÁN	SLSSA001576	SSA	MAZATLAN (COL. 20 DE NOVIEMBRE)	0	0	0	0	0	0	0	0	-	-	0	0	0	-	-
MAZATLÁN	SLSSA001605	SSA	MAZATLAN (COL. CENTRO)	0	0	0	0	12	24	12	295	0.00	14	21	29	8	82.76	4
MAZATLÁN	SLSSA017501	SSA	OFICINAS JURISDICCIONALES	0	0	0	0	0	0	0	0	-	-	0	0	0	-	-
MAZATLÁN	SLIMS000353	IMSS	UMF 45 MAZATLAN	0	1	1	2	1	4	3	48	4.17	12	1	6	5	66.67	7
MAZATLÁN	SLIMS000645	IMSS	UMF 56 PRADOS	0	0	0	2	2	6	4	55	3.64	13	2	8	6	75.00	6
MAZATLÁN	SLSSA002515	SSA	VALLE DEL JARIPILLO	0	0	0	0	0	0	0	0	-	-	0	0	0	-	-
TOTAL MPIO. MAZATLAN				22	17	-5	413	181	189	8	2,774	14.89		298	286	-12	66.08	
CONCORDIA	XXDES002097	SSA	BRIGADA EPIDEMIOLOGICA CONCORDIA	0	0	0	0	0	0	0	0	-	-	0	0	0	-	-
CONCORDIA	SLSSA000485	SSA	CONCORDIA	0	0	0	0	0	0	0	10	0.00	2	0	1	1	0.00	2
CONCORDIA	SLSSA000473	SSA	HOSPITAL INTEGRAL CONCORDIA	0	0	0	1	0	1	1	11	9.09	1	1	3	2	33.33	1
TOTAL MPIO. CONCORDIA				0	0	0	1	0	1	1	21	4.76		1	4	3	25.00	
ROSARIO	SLIMO000832	IMSS-OPORTUNIDADES	EL POZOLE	0	0	0	0	0	0	0	0	-	-	0	0	0	-	-
ROSARIO	SLIST000225	ISSSTE	EL ROSARIO	0	0	0	0	0	0	0	1	0.00	2	0	0	0	-	-
ROSARIO	SLSSA001873	SSA	HOSPITAL INTEGRAL DE EL ROSARIO	0	0	0	2	0	3	3	58	3.45	1	2	4	2	75.00	1
ROSARIO	SLIMS000406	IMSS	UMFH 31 EL ROSARIO	0	0	0	0	0	0	0	3	0.00	2	0	0	0	-	-
TOTAL MPIO. ROSARIO				0	0	0	2	0	3	3	62	3.23		2	4	2	75.00	
ESCUINAPA	SLSSA001132	SSA	ESCUINAPA	0	0	0	1	0	0	0	11	9.09	2	0	0	0	-	-
ESCUINAPA	SLSSA018253	SSA	HOSPITAL GENERAL ESCUINAPA	0	1	1	14	13	14	1	182	7.69	3	17	23	6	60.87	1
ESCUINAPA	SLSSA001173	SSA	TEACAPAN	0	0	0	0	0	0	0	0	-	-	0	0	0	-	-
ESCUINAPA	SLIMS000230	IMSS	UMFH 29 ESCUINAPA	0	0	0	2	0	0	0	16	12.50	1	1	0	-1	-	-
TOTAL MPIO. ESCUINAPA				0	1	1	17	13	14	1	209	8.13		18	23	5	60.87	
TOTAL JURISDICCION 6, MAZATLÁN				22	18	-4	433	194	207	13	3,066	14.12		319	317	-2	65.30	

NUEVA NORMALIDAD

INDICE DE POSITIVIDAD
65.3

TASA DE LETALIDAD
14.12



COVID-19 Sinaloa: Casos y Defunciones **JURISDICCIÓN GUASAVE**



NUEVA NORMALIDAD

382

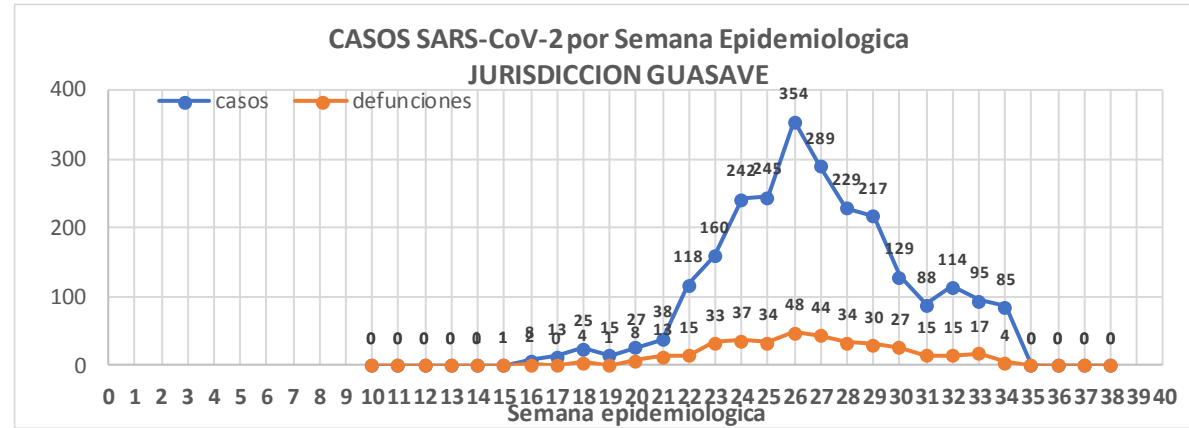
Defunciones Jurisdicción GUASAVE



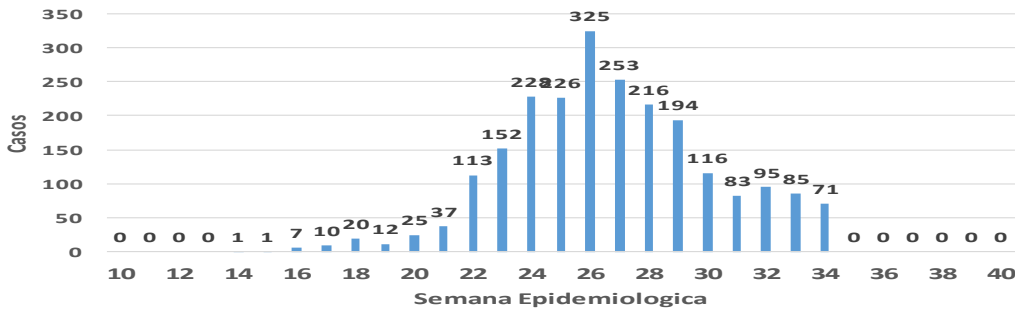
Datos actualizados al **sábado, 22 de agosto de 2020**

JURISDICCION SANITARIA	Casos Acum. SARS-CoV-2*	%
Jurisd. No. 2 Guasave	2493	100.0%
GUASAVE	2270	91.1%
SINALOA	223	8.9%

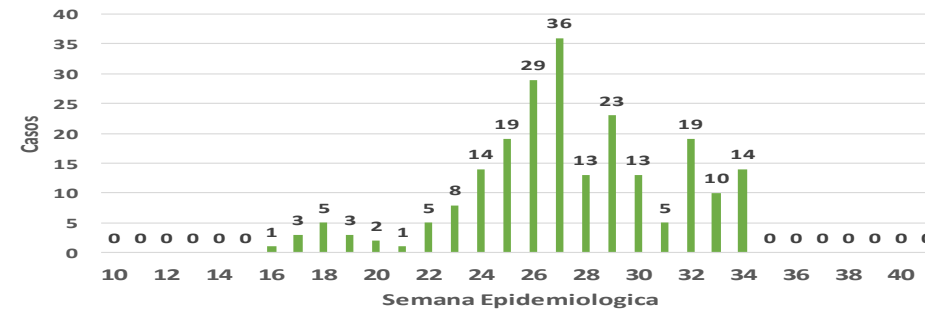
* Municipio de residencia



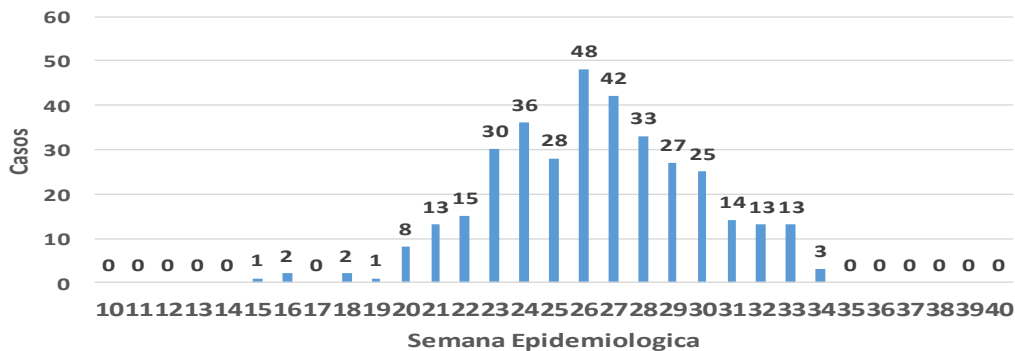
Casos de SARS-CoV-2 por Semana Epidemiologica GUASAVE



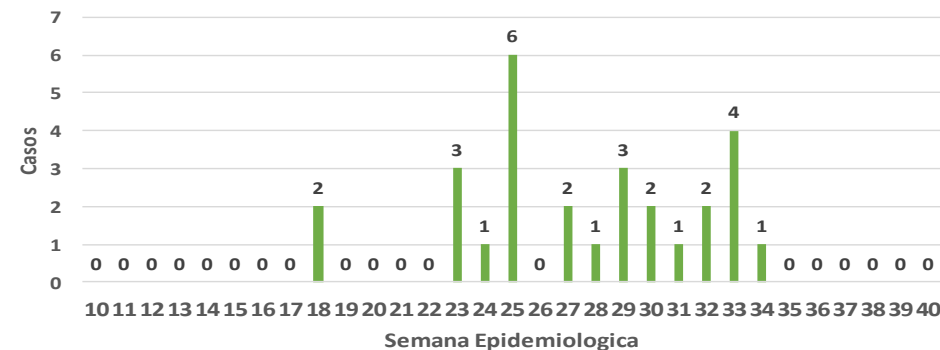
Casos de SARS-CoV-2 por Semana Epidemiologica SINALOA DE LEYVA



DEFUNCIONES POSITIVAS A SARS-CoV-2 por Semana Epidemiologica GUASAVE



DEFUNCIONES POSITIVAS A SARS-CoV-2 por Semana Epidemiologica SINALOA DE LEYVA



COVID-19 Sinaloa: Muestreo de Casos JURISDICCión GUASAVE



SALUD
SECRETARÍA DE SALUD

**NUEVA
NORMALIDAD**

382

**Defunciones
Jurisdicción
GUASAVE**



Jurisd. No. 2 Guasave						
INSTITUCION	NO ADECUADO	RECHAZADA	NO RECIBIDA	SOSPECHOSOS	TOTAL CON MUESTRA	% SOSPECHOSOS
IMSS	0	83	6	2,554	2,643	59.0%
IMSS-OPORTUNIDADES	0	2	0	12	14	0.3%
ISSSTE	1	0	0	78	79	1.8%
PRIVADA	0	0	0	38	38	0.8%
SEDENA	0	0	0	0	0	0.0%
SEMAR	0	0	0	4	4	0.1%
SSA	5	11	0	1,676	1,692	37.8%
PEMEX	0	0	0	1	1	0.0%
ESTATAL	0	0	0	7	7	0.2%
MUNICIPAL	0	0	0	0	0	0.0%
TOTAL	6	96	6	4,370	4,478	100.0%
	0.1%	2.1%	0.1%	97.6%	100.0%	

RESULTADO DEFINITIVO EN PLATAFORMA SISVER; JUR GUASAVE	
SARS-CoV-2	2510
NEGATIVO	1648
NO RECIBIDA	6
INF AH1N1 PMD	11
RECHAZADA	96
B	5
A H3	5
METAPNEUMOVIRUS	2
ENTEROV//RHINOVIRUS	5
CORONA OC43	0
NO ADECUADO	6
INF A	0
CORONA 229E	0
CORONA NL63	0
CORONA HKU1	0
VSR	0
ADENOVIRUS	0
PARAINFLUENZA 3	0
NO SUBTIPIFICADO	0

INFORMACION AL DIA : sábado, 22 de agosto de 2020

SE TOMO MUESTRA PERO SIN RECEPCION EN LABORATORIO

Municipios	IMSS	IMSS-OPORTUNIDADES	ISSSTE	PRIVADA	SEDENA	SEMAR	SSA	PEMEX	ESTATAL	MUNICIPAL	TOTAL
GUASAVE	114	0	2	8	0	0	38	0	0	0	162
SINALOA	4	0	0	3	0	0	17	0	0	0	24
TOTAL JURISDICCION	118	0	2	11	0	0	55	0	0	0	186

COVID-19 Sinaloa: Informe ejecutivo: JURISDICCIÓN GUASAVE



Unidades de Salud que han reportado en SISVER

MUNICIPIO	CLUES	SECTOR	UNIDAD	Defunciones en la Semana Epidemiológica			Total Defunciones Asociadas a SarsCov-2	Casos confirmados en la Semana Epidemiológica			Total de Casos Confirmados	Tasa letalidad X 100 (D/G)*100	Lugar Letalidad	PRUEBAS REALIZADAS en la Sem Epidemiológica			INDICE DE POSITIVIDAD	Lugar de Índice de Positividad
				SEM EPI NUM-32	SEM EPI NUM-33	Aumento		SEM EPI NUM-32	SEM EPI NUM-33	Aumento				SEM EPI NUM-32	SEM EPI NUM-33	Aumento		
				GUASAVE	SLSSA001296	SSA		BACHOCO	0	0				0	0	0		
GUASAVE	SLSSA001301	SSA	BAMOA	0	0	0	0	0	0	0	5	0.00	4	0	0	0	-	-
GUASAVE	XXDES002086	SSA	BRIGADA EPIDEMIOLOGICA GUASAVE	0	0	0	0	0	0	0	0	-	-	0	0	0	-	-
GUASAVE	SLSSA018224	SSA	CENTRO DE SALUD GUASAVE II	0	0	0	1	30	34	4	455	0.22	3	59	75	16	45.33	3
GUASAVE	SLSSA001354	SSA	COREREPE (EL GALLO)	0	0	0	0	0	0	0	1	0.00	4	0	0	0	-	-
GUASAVE	SLSSA001366	SSA	EL CUBILETE (EL NUMERO UNO)	0	0	0	0	0	0	0	2	0.00	4	0	0	0	-	-
GUASAVE	SLSSA001412	SSA	EL HUITUSSI	0	0	0	0	0	0	0	0	-	-	0	0	0	-	-
GUASAVE	SLSSA001395	SSA	GABRIEL LEYVA SOLANO (BENITO JUAREZ)	0	0	0	0	0	0	0	2	0.00	4	0	0	0	-	-
GUASAVE	SLSSA001383	SSA	GABRIEL LEYVA SOLANO (EL BATAMOTE)	0	0	0	0	0	0	0	1	0.00	4	0	0	0	-	-
GUASAVE	SLIST000160	ISSSTE	GUASAVE	0	0	0	0	0	0	0	0	-	-	0	0	0	-	-
GUASAVE	SLIMS000271	IMSS	HGZMF 32 GUASAVE	10	8	-2	220	54	41	-13	1,444	15.24	2	89	59	-30	69.49	1
GUASAVE	SLSSA001255	SSA	HOSPITAL GENERAL GUASAVE	0	4	4	74	8	5	-3	219	33.79	1	16	11	-5	45.45	2
GUASAVE	SLSSA001400	SSA	JUAN JOSE RIOS	0	0	0	0	0	0	0	4	0.00	4	0	0	0	-	-
GUASAVE	SLSSA001313	SSA	LA BRECHA	0	0	0	0	0	0	0	2	0.00	4	0	0	0	-	-
GUASAVE	SLSSA001511	SSA	LA TRINIDAD	0	0	0	0	0	0	0	3	0.00	4	0	0	0	-	-
GUASAVE	SLSSA001470	SSA	LAS QUEMAZONES	0	0	0	0	0	0	0	1	0.00	4	0	0	0	-	-
GUASAVE	SLSSA001424	SSA	LEON FONSECA (ESTACION VERDURA)	0	0	0	0	0	0	0	3	0.00	4	0	0	0	-	-
GUASAVE	SLSSA001436	SSA	NIO	0	0	0	0	0	0	0	3	0.00	4	0	0	0	-	-
GUASAVE	SLSSA001441	SSA	PALOS BLANCOS	0	0	0	0	0	0	0	3	0.00	4	0	0	0	-	-
GUASAVE	SLSSA001506	SSA	SAN RAFAEL (GRAL.MIGUEL VALLE DAVALOS)	0	0	0	0	0	0	0	3	0.00	4	0	0	0	-	-
GUASAVE	SLIMS000312	IMSS	UMFH 15 JUAN JOSE RIOS	0	0	0	0	0	0	0	4	0.00	4	0	0	0	-	-
TOTAL MPIO. GUASAVE				10	12	2	295	92	80	-12	2156	13.68		164	145	-19	55.17	
SINALOA	SLSSA002211	SSA	ESTACION NARANJO	0	0	0	0	0	0	0	4	0.00	1	0	0	0	-	-
SINALOA	SLSSA002141	SSA	SINALOA DE LEYVA	0	0	0	0	8	9	1	98	0.00	1	13	23	10	39.13	-
SINALOA	SLSSA017361	SSA	UNIDAD TECNICO ADMINSTRATIVA	0	0	0	0	0	0	0	0	-	-	0	0	0	-	-
TOTAL MPIO. SINALOA DE LEYVA				0	0	0	0	8	9	1	102	0.00		13	23	10	39.13	
TOTAL JURISDICCION 2, GUASAVE				10	12	2	295	100	89	-11	2,258	13.06		177	168	-9	52.98	

NUEVA NORMALIDAD

INDICE DE POSITIVIDAD
52.98

TASA DE LETALIDAD
13.06



COVID-19 Sinaloa: Casos y Defunciones JURISDICCIÓN GUAMUCHIL



SALUD
SECRETARÍA DE SALUD

NUEVA NORMALIDAD

190

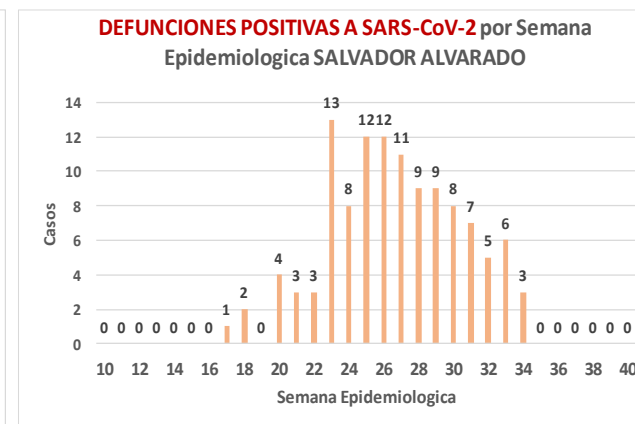
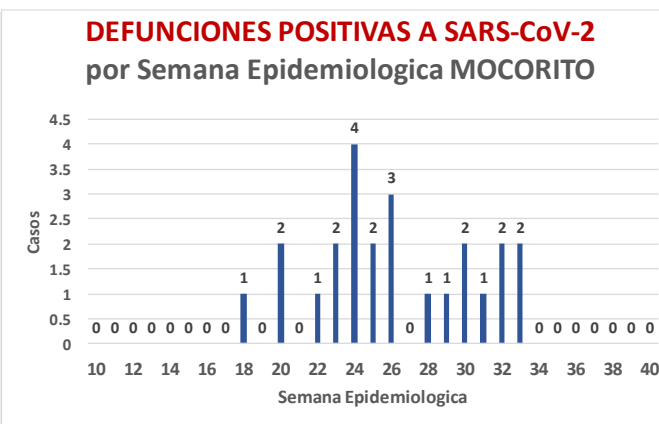
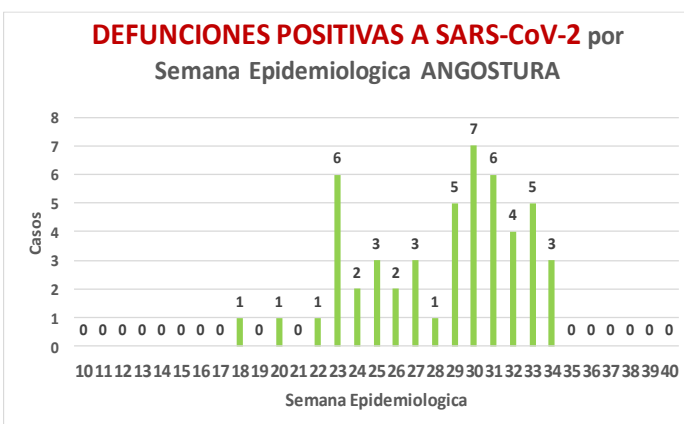
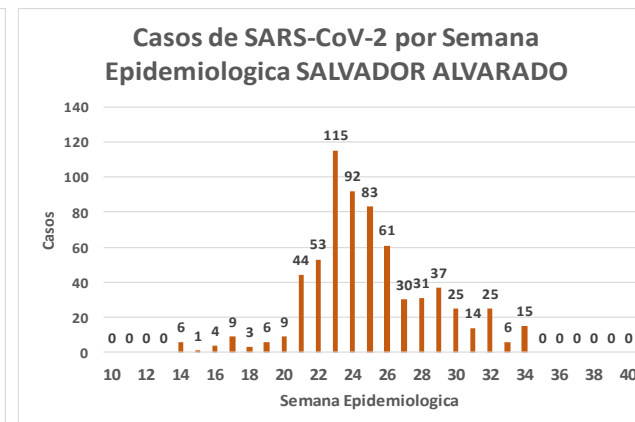
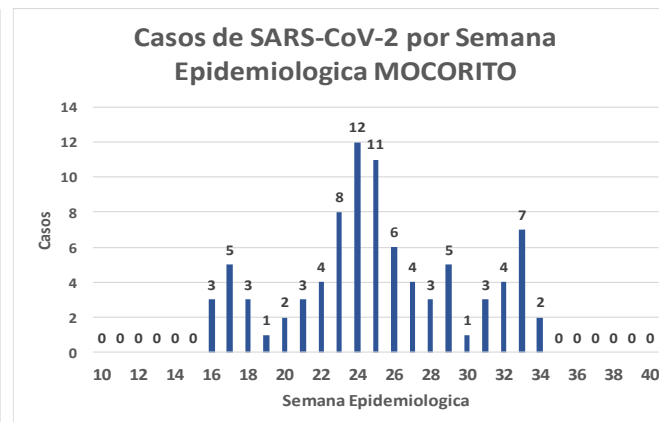
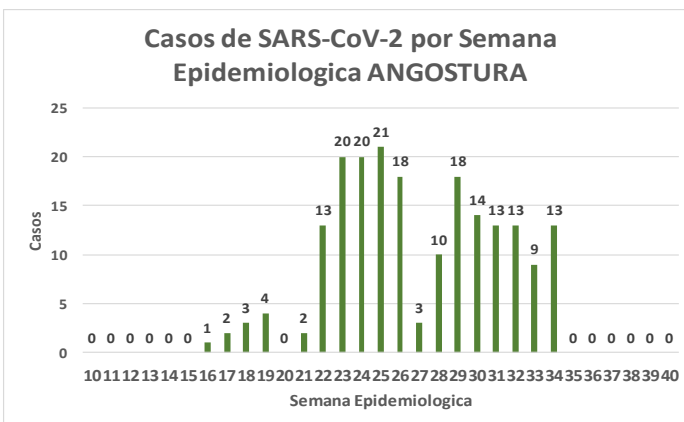
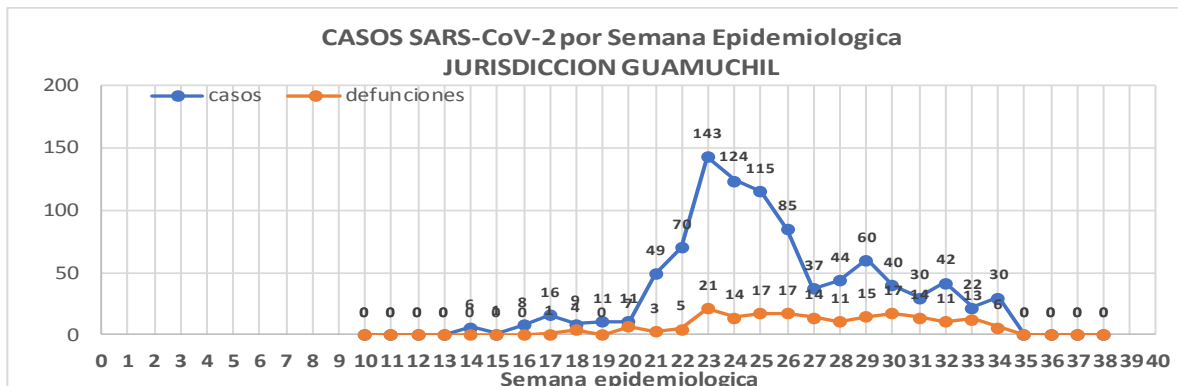
Defunciones Jurisdicción GUAMUCHIL



Datos actualizados al **sábado, 22 de agosto de 2020**

JURISDICCION SANITARIA	Casos Acum. SARS-CoV-2*	%
Jurisd. No. 3 Guamuchil	953	100.0%
ANGOSTURA	197	20.7%
MOCORITO	87	9.1%
SALVADOR ALVARADO	669	70.2%

* Municipio de residencia



COVID-19 Sinaloa: Muestreo de Casos JURISDICCIÓN GUAMUCHIL



SALUD
SECRETARÍA DE SALUD

Jurisd. No. 3 Guamuchil

INSTITUCION	NO ADECUADO	RECHAZADA	NO RECIBIDA	SOSPECHOSOS	TOTAL CON MUESTRA	% SOSPECHOSOS
IMSS	0	5	1	472	478	31.2%
IMSS-OPORTUNIDADES	0	0	0	0	0	0.0%
ISSSTE	0	1	0	58	59	3.9%
PRIVADA	0	0	1	16	17	1.1%
SEDENA	0	0	0	2	2	0.1%
SEMAR	0	0	0	0	0	0.0%
SSA	1	6	0	958	965	63.0%
PEMEX	0	0	0	0	0	0.0%
ESTATAL	0	0	0	11	11	0.7%
MUNICIPAL	0	0	0	0	0	0.0%
TOTAL	1	12	2	1,517	1,532	100.0%
	0.1%	0.8%	0.1%	99.0%	100.0%	

RESULTADO DEFINITIVO EN PLATAFORMA SISVER; JUR GUAMUCHIL	
SARS-CoV-2	956
NEGATIVO	520
NO RECIBIDA	2
INF AH1N1 PMD	0
RECHAZADA	12
B	1
A H3	0
METAPNEUMOVIRUS	0
ENTEROV//RHINOVIRUS	3
CORONA OC43	0
NO ADECUADO	1
INF A	0
CORONA 229E	0
CORONA NL63	0
CORONA HKU1	0
VSR	0
ADENOVIRUS	0
PARAINFLUENZA 3	0
NO SUBTIPIFICADO	0

NUEVA NORMALIDAD

190

Defunciones
Jurisdicción
GUAMUCHIL

INFORMACION AL DIA : sábado, 22 de agosto de 2020

SE TOMO MUESTRA PERO SIN RECEPCION EN LABORATORIO

Municipios	IMSS	IMSS-OPORTUNIDADES	ISSSTE	PRIVADA	SEDENA	SEMAR	SSA	PEMEX	ESTATAL	MUNICIPAL	TOTAL
ANGOSTURA	6	0	0	2	0	0	4	0	0	0	12
MOCORITO	0	0	1	7	0	0	3	0	0	0	11
SALVADOR ALVARADO	13	0	0	0	0	0	1	0	0	0	14
TOTAL JURISDICCION	19	0	1	9	0	0	8	0	0	0	37



COVID-19 Sinaloa: Informe ejecutivo: JURISDICCIÓN GUAMUCHIL

Unidades de Salud que han reportado en SISVER

MUNICIPIO	CLUES	SECTOR	UNIDAD	Defunciones en la Semana Epidemiológica			Total Defunciones Asociadas a SarsCov-2	Casos confirmados en la Semana Epidemiológica			Total de Casos Confirmados	Tasa letalidad X 100 (D/G)*100	Lugar Letalidad	PRUEBAS REALIZADAS en la Sem Epidemiológica			INDICE DE POSITIVIDAD	Lugar de Índice de POSITIVIDAD
				SEM EPI NUM-32	SEM EPI NUM-33	Aumento		SEM EPI NUM-32	SEM EPI NUM-33	Aumento				SEM EPI NUM-32	SEM EPI NUM-33	Aumento		
SALVADOR ALVARADO	SLSSA001955	SSA	CENTRO DE SALUD GUAMUCHIL	0	0	0	0	0	0	0	-	-	0	0	0	-	-	
SALVADOR ALVARADO	SLIST000230	ISSSTE	GUAMUCHIL	0	0	0	0	0	0	0	-	-	0	0	0	-	-	
SALVADOR ALVARADO	SLIMS000411	IMSS	HGSMF 30 GUAMUCHIL	8	8	0	97	25	8	-17	302	32.12	1	29	11	-18	72.73	
SALVADOR ALVARADO	SLSSA018113	SSA	HOSPITAL GENERAL DE GUAMUCHIL	3	1	-2	51	10	5	-5	282	18.09	2	14	20	6	25.00	
SALVADOR ALVARADO	SLSSA002631	SSA	JURISDICCION SANITARIA III GUAMUCHIL	0	0	0	0	3	1	-2	223	0.00	3	8	5	-3	20.00	
TOTAL MPIO. SALVADOR ALVARADO				11	9	-2	148	38	14	-24	807	18.34		51	36	-15	38.89	
ANGOSTURA	SLSSA000193	SSA	HOSPITAL INTEGRAL ANGOSTURA	0	0	0	0	0	0	0	19	0.00	1	0	0	0	-	
ANGOSTURA	SLIMS000090	IMSS	UMF 51 LA ANGOSTURA	0	0	0	0	0	0	0	0	-	-	0	0	0	-	
TOTAL MPIO. ANGOSTURA				0	0	0	0	0	0	0	19	0.00		0	0	0	-	
MOCORITO	SLSSA001716	SSA	HOSPITAL INTEGRAL MOCORITO	0	0	0	1	0	0	0	16	6.25	1	0	0	0	-	
TOTAL MPIO. MOCORITO				0	0	0	1	0	0	0	16	6.25		0	0	0	-	
TOTAL JURISDICCION 3, GUAMUCHIL				11	9	-2	149	38	14	-24	842	17.70		51	36	-15	38.89	

NUEVA NORMALIDAD

INDICE DE POSITIVIDAD
38.89

TASA DE LETALIDAD
17.7



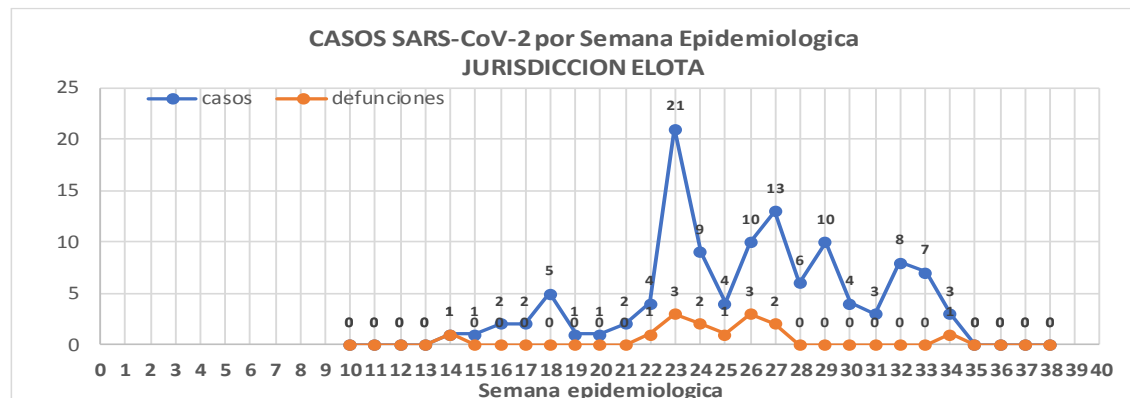
COVID-19 Sinaloa: Casos y Defunciones **JURISDICCIÓN ELOTA**



Datos actualizados al **sábado, 22 de agosto de 2020**

JURISDICCION SANITARIA	Casos Acum. SARS-CoV-2*	%
Jurisd. No. 5 ELOTA	117	100.0%
COSALA	58	49.6%
ELOTA	38	32.5%
SAN IGNACIO	21	17.9%

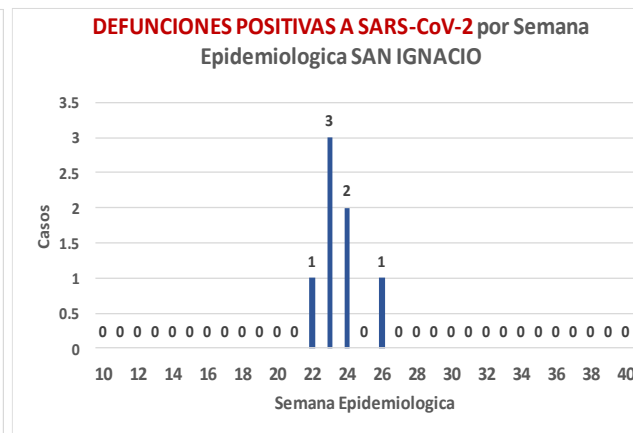
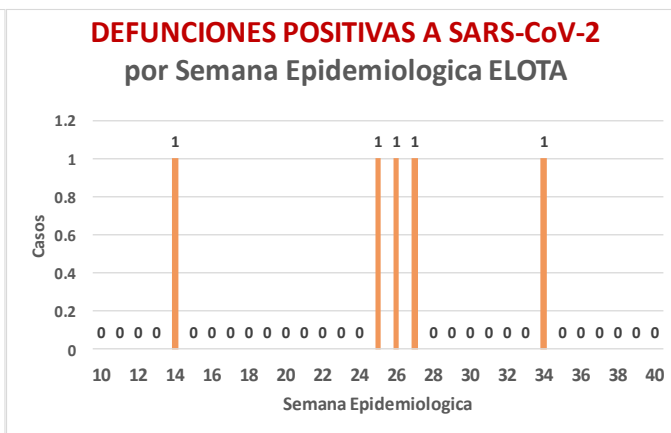
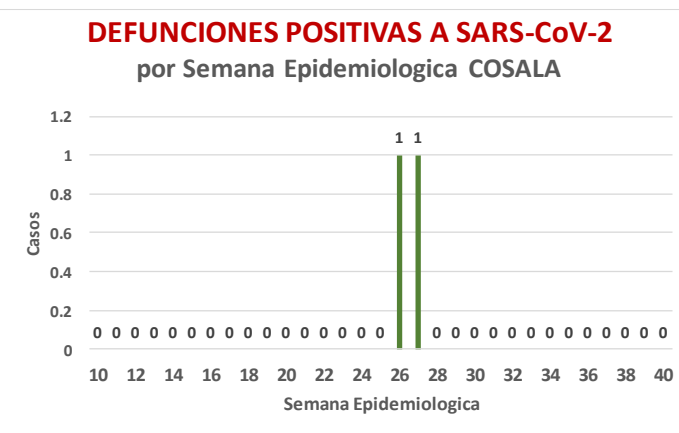
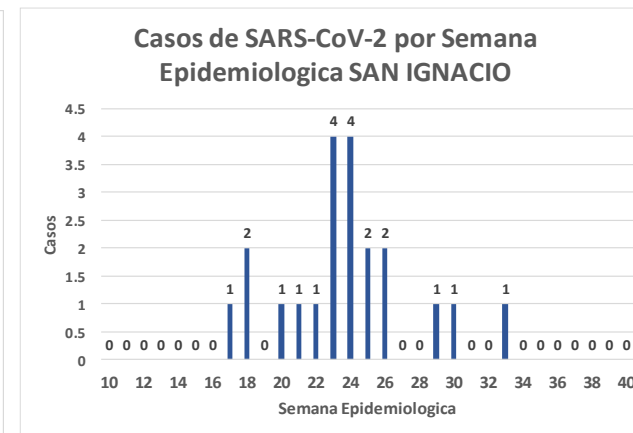
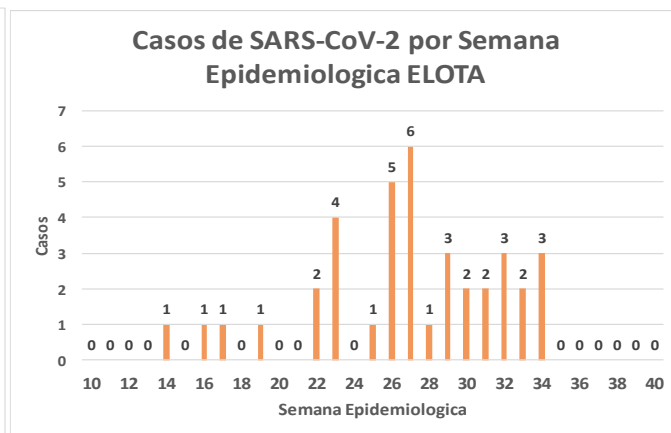
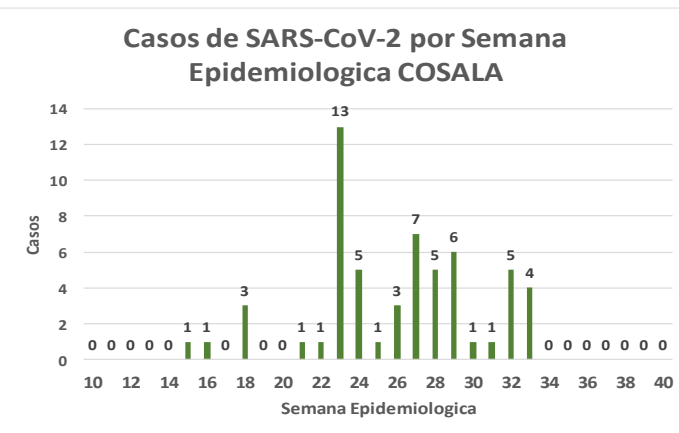
* Municipio de residencia



NUEVA NORMALIDAD

14

Defunciones Jurisdicción ELOTA



COVID-19 Sinaloa: Muestreo de Casos **JURISDICCIÓN ELOTA**



**NUEVA
NORMALIDAD**

14

**Defunciones
Jurisdicción
ELOTA**



Jurisd. No. 5 Elota

INSTITUCION	NO ADECUADO	RECHAZADA	NO RECIBIDA	SOSPECHOSOS	TOTAL CON MUESTRA	% SOSPECHOSOS
IMSS	0	0	0	22	22	9.4%
IMSS-OPORTUNIDADES	0	0	0	1	1	0.4%
ISSSTE	0	0	0	25	25	10.6%
PRIVADA	0	0	0	7	7	3.0%
SEDENA	0	0	0	3	3	1.3%
SEMAR	0	0	0	0	0	0.0%
SSA	1	0	0	172	173	73.6%
PEMEX	0	0	0	0	0	0.0%
ESTATAL	0	0	0	3	3	1.3%
MUNICIPAL	0	0	0	1	1	0.4%
TOTAL	1	0	0	234	235	100.0%
	0.4%	0.0%	0.0%	99.6%	100.0%	

RESULTADO DEFINITIVO EN PLATAFORMA SISVER; JUR ELOTA

SARS-CoV-2	120
NEGATIVO	79
NO RECIBIDA	0
INF AH1N1 PMD	1
RECHAZADA	0
B	4
A H3	0
METAPNEUMOVIRUS	1
ENTEROV//RHINOVIRUS	3
CORONA OC43	1
NO ADECUADO	1
INF A	0
CORONA 229E	0
CORONA NL63	0
CORONA HKU1	0
VSR	0
ADENOVIRUS	1
PARAINFLUENZA 3	0
NO SUBTIPIFICADO	0

INFORMACION AL DIA : sábado, 22 de agosto de 2020

SE TOMO MUESTRA PERO SIN RECEPCION EN LABORATORIO

Municipios	IMSS	IMSS-OPORTUNIDADES	ISSSTE	PRIVADA	SEDENA	SEMAR	SSA	PEMEX	ESTATAL	MUNICIPAL	TOTAL
COSALA	0	0	0	0	0	0	2	0	0	0	2
ELOTA	0	0	0	1	0	0	1	0	1	0	3
SAN IGNACIO	0	0	1	2	0	0	15	0	0	1	19
TOTAL JURISDICCION	0	0	1	3	0	0	18	0	1	1	24

COVID-19 Sinaloa: Informe ejecutivo: JURISDICCION ELOTA

Unidades de Salud que han reportado en SISVER

MUNICIPIO	CLUES	SECTOR	UNIDAD	Defunciones en la Semana Epidemiologica			Total Defunciones Asociadas a SarsCov-2	Casos confirmados en la Semana Epidemiologica			Total de Casos Confirmados	Tasa letalidad X 100 (D/G)*100	Lugar Letalidad	PRUEBAS REALIZADAS en la Sem Epidemiologica			INDICE DE POSITIVIDAD	Lugar de Indice de POSITIVIDAD
				SEM EPI NUM-32	SEM EPI NUM-33	Aumento		SEM EPI NUM-32	SEM EPI NUM-33	Aumento				SEM EPI NUM-32	SEM EPI NUM-33	Aumento		
ELOTA	SLSSA017594	SSA	HOSPITAL GENERAL LA CRUZ	0	0	0	0	2	0	-2	6	0.00	1	3	0	-3	-	-
ELOTA	SLSSA001086	SSA	LA CRUZ	0	0	0	0	0	0	0	0	-	-	0	0	0	-	-
ELOTA	SLIMS000225	IMSS	UMF 21 LA CRUZ	0	0	0	0	0	0	0	3	0.00	1	0	0	0	-	-
TOTAL MPIO. ELOTA				0	0	0	0	2	0	-2	9	0.00		3	0	-3	-	
COSALÁ	SLSSA000572	SSA	HOSPITAL INTEGRAL COSALA	0	0	0	0	4	3	-1	48	0.00	1	6	5	-1	60.00	1
TOTAL MPIO. COSALA				0	0	0	0	4	3	-1	48	0.00		6	5	-1	60.00	
SAN IGNACIO	SLSSA017570	SSA	HOSPITAL INTEGRAL SAN IGNACIO	0	0	0	0	0	0	0	0	-	-	0	0	0	-	-
TOTAL MPIO. SAN IGNACIO				0	0	0	0	0	0	0	0	-		0	0	0	-	
TOTAL JURISDICCION 5, ELOTA				0	0	0	0	6	3	-3	57	0.00		9	5	-4	60.00	

NUEVA NORMALIDAD

INDICE DE POSITIVIDAD 60.

TASA DE LETALIDAD .





DIRECCIÓN DE PREVENCIÓN Y PROMOCIÓN DE LA SALUD
SUBDIRECCIÓN DE EPIDEMIOLOGÍA

SALUD

SECRETARÍA DE SALUD

