



SERVICIOS DE SALUD DE SINALOA

SUBDIRECCIÓN DE VIGILANCIA EPIDEMIOLÓGICA

COVID-19 SINALOA

Comunicado Técnico Diario

NUEVA
NORMALIDAD

jueves, 22 de abril de 2021

SALUD

SECRETARÍA DE SALUD



Dr. José Pablo Güémez Alvarez

Jefe de Depto. De Vigilancia Epidemiologica

Servicios de Salud de Sinaloa

Nota: Este comunicado contiene información preliminar y sus datos pueden variar sin previo aviso, datos presentados disponibles a la fecha y corte especificados.

TABLA POR MUNICIPIO DE RESIDENCIA DEL PACIENTE

SUBDIRECCION DE EPIDEMIOLOGIA

SINALOA , PLATAFORMA DE VIGILANCIA EPIDEMIOLOGICA COVID-19

Municipios	Notificados en Plataforma	Acumulados al 22/abr/2021		RESULTADO FINAL						Total Activos*
	Num.-	Femeninos	Masculinos	RESULTADO NEGATIVO	RESULTADO INFLUENZA	OTROS DX	POSITIVO SARS-CoV-2	SOSPECHOSOS	DEFUNCION (+) Sars-CoV-2	
AHOME	12,377	6,739	5,638	6,745	30	263	5,249	90	1,035	82
CHOIX	273	133	140	123	2	9	137	2	24	2
EL FUERTE	1,257	646	611	620	1	33	591	12	148	27
GUASAVE	11,187	6,171	5,016	4,875	4	1,526	4,703	79	672	34
SINALOA	1,057	521	536	551	0	48	456	2	84	1
ANGOSTURA	755	362	393	293	0	24	437	1	127	2
MOCORITO	419	209	210	197	0	23	198	1	68	0
SALVADOR ALVARADO	2,389	1,259	1,130	1,049	0	62	1,268	10	218	9
BADIRAGUATO	523	290	233	264	0	44	212	3	27	4
CULIACÁN	39,354	21,680	17,674	19,810	9	3,170	16,114	251	2,173	159
NAVOLATO	2,806	1,545	1,261	1,476	4	165	1,142	19	214	9
COSALÁ	341	190	151	95	0	161	82	3	7	0
ELOTA	487	261	226	251	1	36	198	1	36	5
SAN IGNACIO	149	78	71	80	0	7	62	0	16	0
CONCORDIA	162	74	88	64	0	0	85	0	31	0
MAZATLAN	12,630	6,731	5,899	5,598	1	1,362	5,628	41	915	57
ESCUINAPA	774	421	353	335	0	56	382	1	81	2
ROSARIO	594	295	299	288	1	48	253	4	45	4
Total	87,534	47,605	39,929	42,714	53	7,037	37,197	520	5,921	397
Otro Estado	512	203	309	242	0	36	227	7	55	

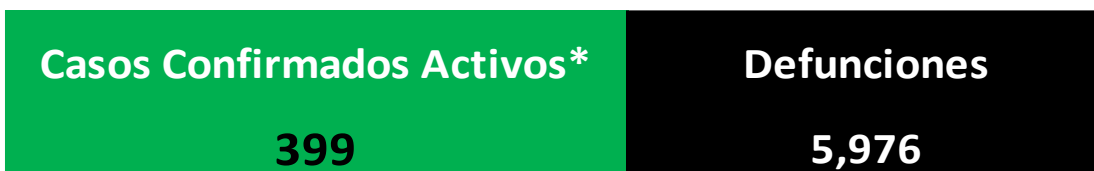
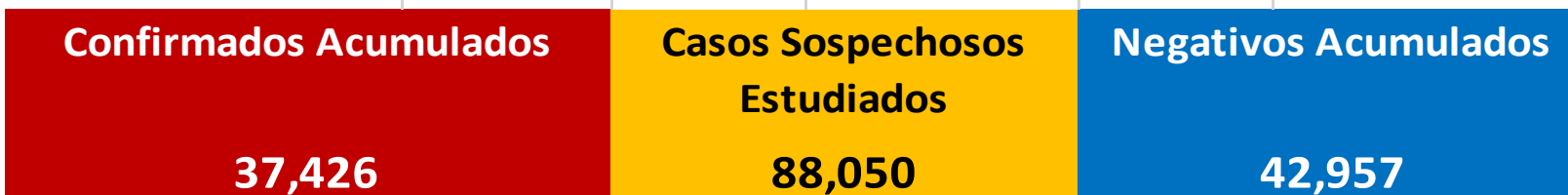
Fuente: Plataforma Nacional SISVER, Preliminar al Corte. Acumulados al 22/abr/2021 , Por Lugar de Residencia.

CASOS ACTIVOS*: Caso Confirmado Positivo con fecha de inicio de sintomas en los ultimos 14 dias.



COVID-19 SINALOA: Resumen de Casos

27 febrero 2020 - al jueves, 22 de abril de 2021



* CASO ACTIVO: Caso Confirmado Positivo con Fecha de Inicio de Síntomas en los Últimos 14 Días



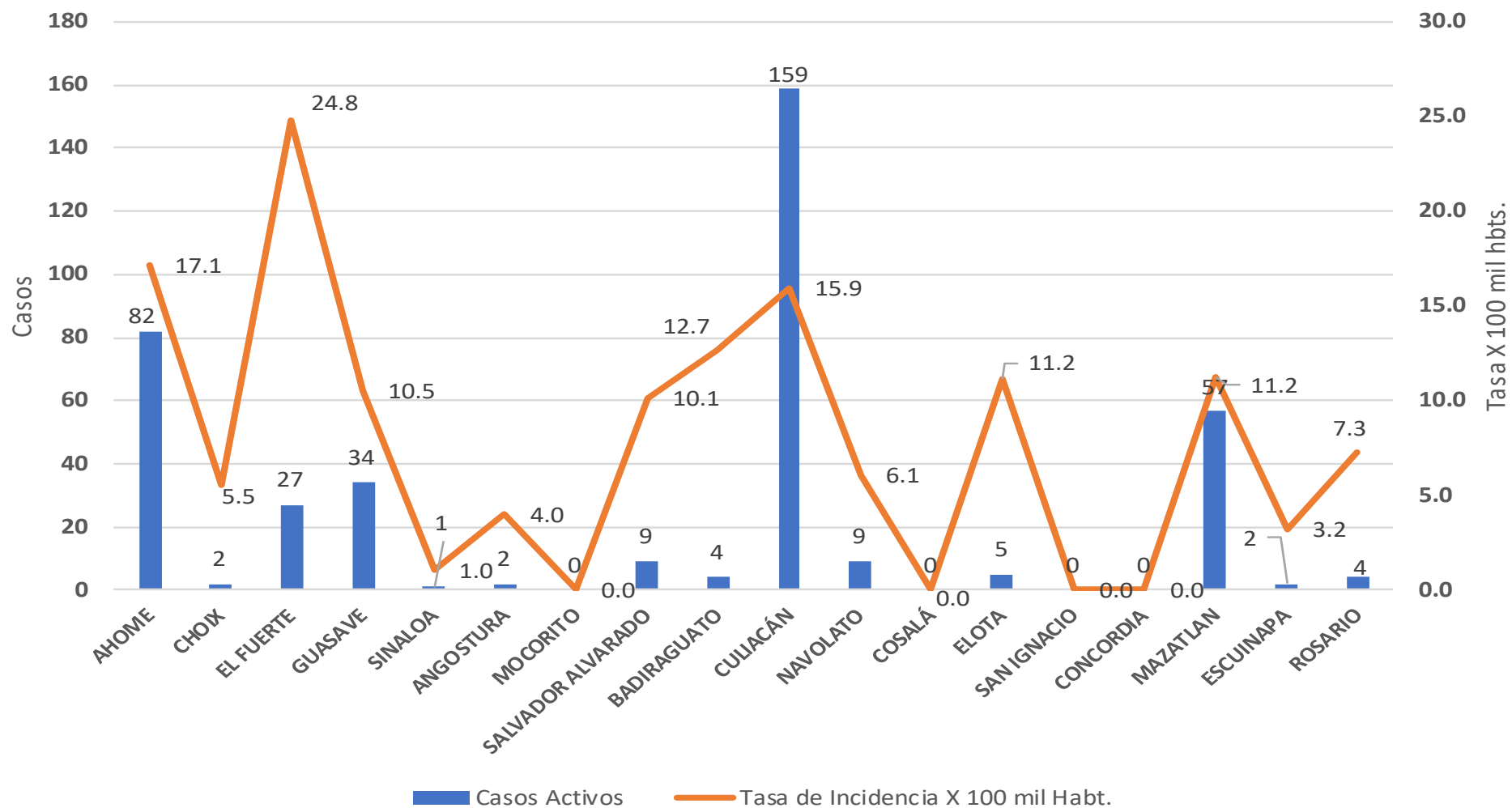
420 Días

[27/02/2020 - 22/04/2021]

Días de COVID-19 en SINALOA

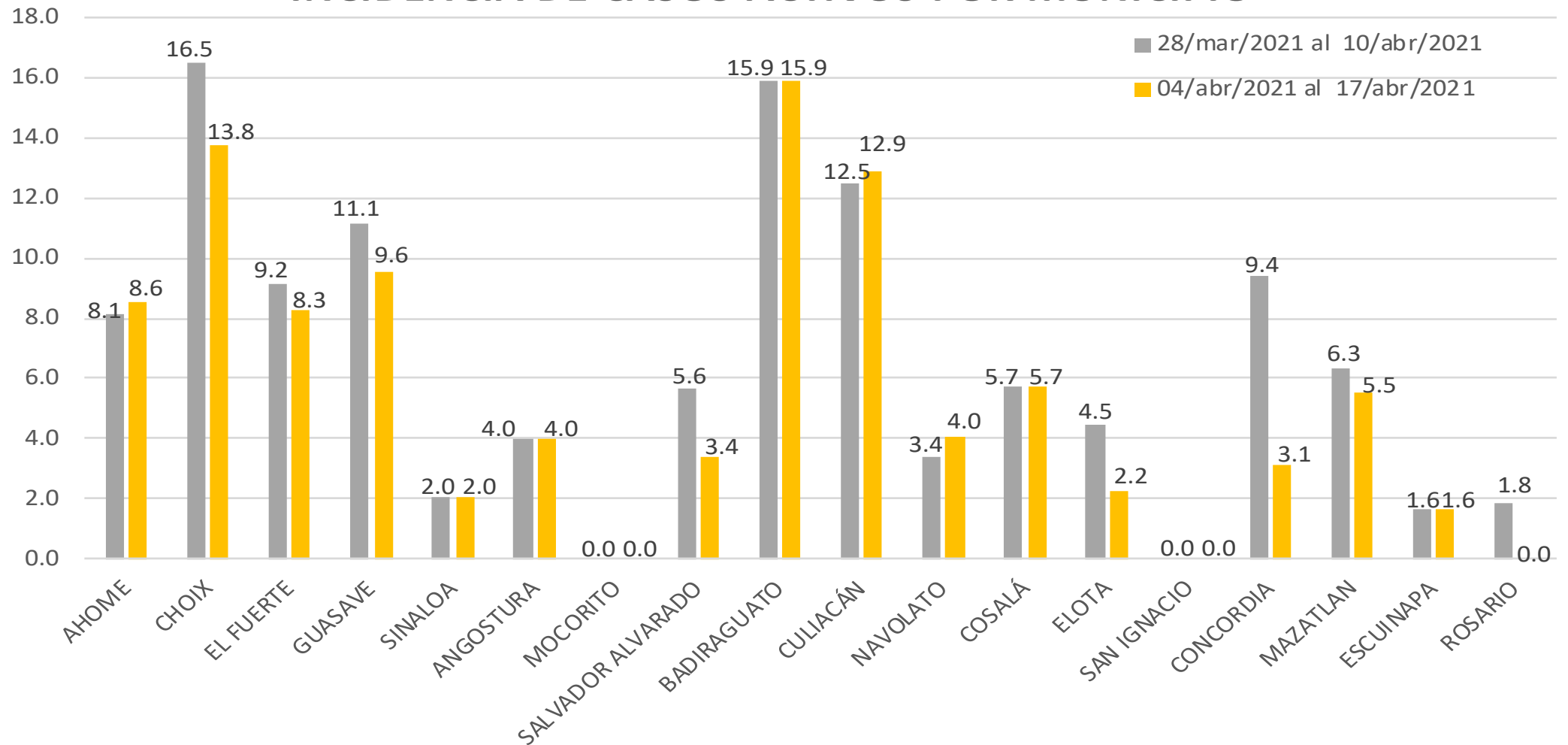


Casos Confirmados* Activos, de COVID-19 por Municipio al día de hoy 22/abr/2021





INCIDENCIA DE CASOS ACTIVOS POR MUNICIPIO



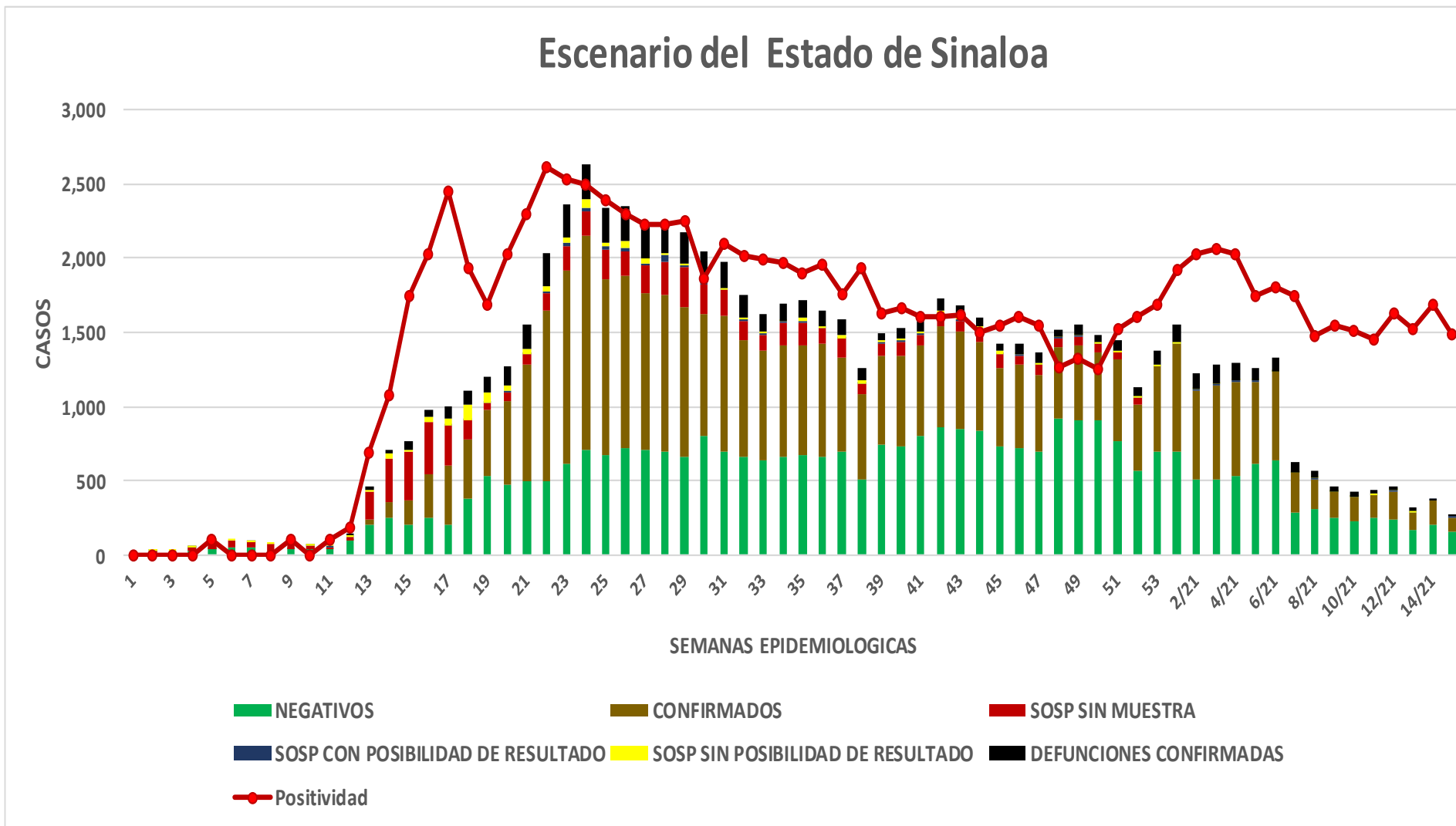
COVID-19 Sinaloa: Casos positivos, sospechosos y negativos

88,050 Personas
Notificadas

39.8% Positividad
Semana 15/2021

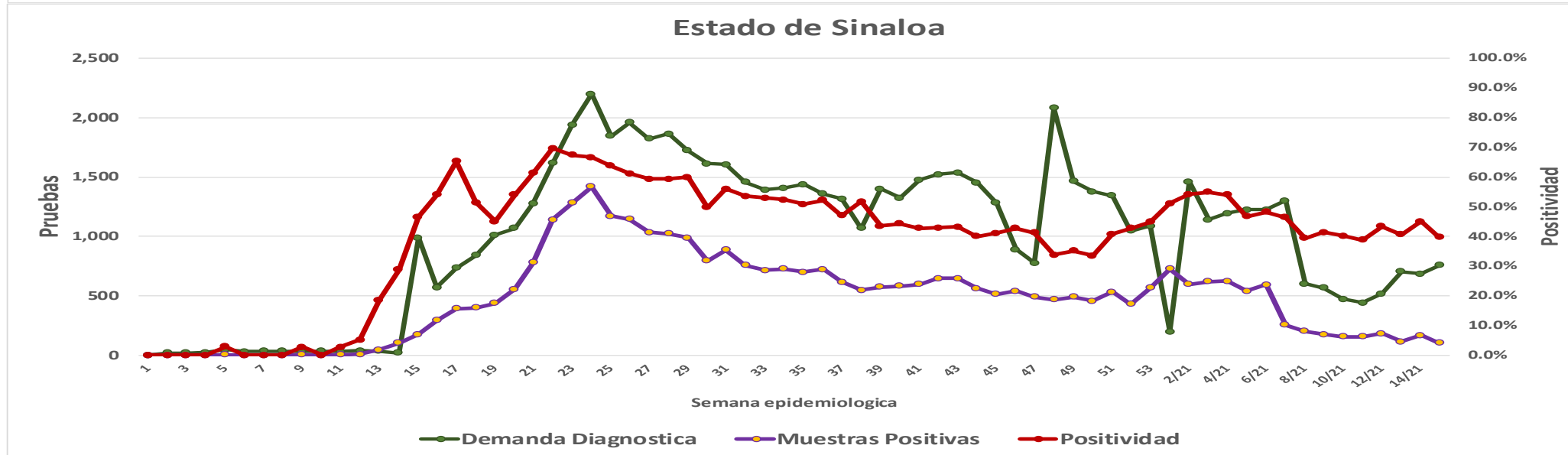
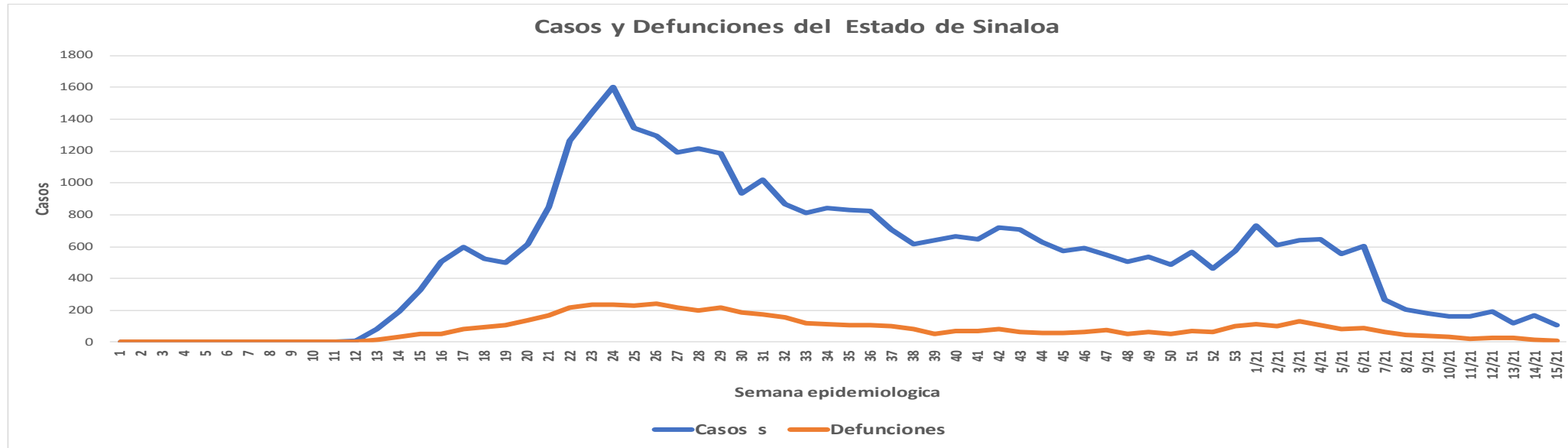
**NUEVA
NORMALIDAD**

Escenario del Estado de Sinaloa



COVID-19 Sinaloa: Casos Estimados, Defunciones, Demanda Diagnostica y Positividad

**NUEVA
NORMALIDAD**



COVID-19 Sinaloa: Casos Positivos a SARS-CoV-2, por LESPS Notificados los últimos 7 días.

CASOS CONFIRMADOS A SARS-CoV-2 SEGÚN MUNICIPIO LOS ULTIMOS 7 DIAS POR LESPS	22/04/2021 Acum. Hasta el día de hoy	CASOS CONFIRMADOS A SARS-COV-2 LOS ULTIMOS 7 DIAS POR LESPS							Total de Casos Confirmados Ultimos 7 Dias
		Registrados en Plataforma SINAVE/SISVER							
		21/04/2021	20/04/2021	19/04/2021	18/04/2021	17/04/2021	16/04/2021	15/04/2021	
AHOME	5,249	2	2	2	0	3	3	3	15
CHOIX	137	0	0	0	0	0	0	0	0
EL FUERTE	591	0	4	0	0	0	1	0	5
GUASAVE	4,703	0	0	5	0	1	3	0	9
SINALOA	456	0	0	1	0	0	0	0	1
ANGOSTURA	437	0	0	0	1	0	1	0	2
MOCORITO	198	0	0	0	0	0	0	0	0
SALVADOR ALVARADO	1,268	0	0	3	0	0	0	0	3
BADIRAGUATO	212	0	0	0	0	0	1	0	1
CULIACAN	16,114	7	10	9	3	3	13	6	51
NAVOLATO	1,142	0	0	0	0	0	1	0	1
COSALA	82	0	0	0	0	0	0	0	0
ELOTA	198	0	1	0	0	0	0	0	1
SAN IGNACIO	62	0	0	0	0	0	0	0	0
CONCORDIA	85	0	0	0	0	0	0	0	0
MAZATLAN	5,628	0	3	3	0	1	2	0	9
ESCUINAPA	382	0	0	0	0	0	0	0	0
ROSARIO	253	0	0	0	0	0	0	0	0
Total Estado	37,197	9	20	23	4	8	25	9	98
De Otros Estados	227								
	37,424								

NUEVA
NORMALIDAD



COVID-19 Sinaloa: Casos y Defunciones Positivas a SARS-CoV-2, por LESPS, Notificadas los últimos 7 días.

NUEVA
NORMALIDAD

CASOS POSITIVOS A SARS-CoV-2 SEGÚN JURISDICCION LOS ULTIMOS 7 DIAS	22/04/2021 Acum. Hasta el día de hoy	CASOS POSITIVOS A SARS-COV-2 LOS ULTIMOS 7 DIAS							Total de Casos Confirmados Ultimos 7 Dias
		Registrados en Plataforma SINAVE/SISVER							
		21/04/2021	20/04/2021	19/04/2021	18/04/2021	17/04/2021	16/04/2021	15/04/2021	
Jurisdiccion I, Los Mochis	5,977	2	6	2	0	3	4	3	20
Jurisdiccion II, Guasave	5,159	0	0	6	0	1	3	0	10
Jurisdiccion III, Guamuchil	1,903	0	0	3	1	0	1	0	5
Jurisdiccion IV, Culiacan	17,550	7	10	9	3	3	15	6	53
Jurisdiccion V, Mazatlan	5,973	0	1	0	0	0	0	0	1
Jurisdiccion VI, Escuinapa	635	0	3	3	0	1	2	0	9
Total Estado	37,197	9	20	23	4	8	25	9	98

BASE SISVER		DEFUNCIONES POSITIVAS A SARS-COV-2 LOS ULTIMOS 7 DIAS							Total de Casos Confirmados Ultimos 7 Dias
DEFUNCIONES POSITIVAS A SARS-CoV-2 POR JURISDICCION LOS ULTIMOS 7 DIAS	22/04/2021 Acum. Hasta el día de hoy	Registrados en Plataforma SINAVE/SISVER							
		21/04/2021	20/04/2021	19/04/2021	18/04/2021	17/04/2021	16/04/2021	15/04/2021	
		Jurisdiccion I, Los Mochis	1,207	0	1	1	3	0	0
Jurisdiccion II, Guasave	756	0	0	0	0	0	1	0	1
Jurisdiccion III, Guamuchil	413	0	0	0	0	0	0	0	0
Jurisdiccion IV, Culiacan	2,421	0	2	2	3	3	3	4	17
Jurisdiccion V, Mazatlan	998	0	0	0	0	0	0	0	0
Jurisdiccion VI, Escuinapa	126	0	0	1	1	1	2	1	6
Total Estado	5,921	0	3	4	7	4	6	6	30



COVID-19 Sinaloa: Defunciones Confirmadas por Laboratorio a SARS-CoV-2 Notificadas por Municipio últimos 7 días.

BASE SISVER

DEFUNCIONES POSITIVAS A SARS-CoV-2 SEGÚN MUNICIPIO LOS ULTIMOS 7 DIAS	22/04/2021 Acum. Hasta el día de hoy	DEFUNCIONES POSITIVAS A SARS-COV-2 LOS ULTIMOS 7 DIAS							Total de Casos Confirmados Ultimos 7 Dias
		Registrados en Plataforma SINAVE/SISVER							
		21/04/2021	20/04/2021	19/04/2021	18/04/2021	17/04/2021	16/04/2021	15/04/2021	
AHOME	1,035	0	0	0	2	0	0	1	3
CHOIX	24	0	0	0	0	0	0	0	0
EL FUERTE	148	0	1	1	1	0	0	0	3
GUASAVE	672	0	0	0	0	0	1	0	1
SINALOA	84	0	0	0	0	0	0	0	0
ANGOSTURA	127	0	0	0	0	0	0	0	0
MOCORITO	68	0	0	0	0	0	0	0	0
SALVADOR ALVARADO	218	0	0	0	0	0	0	0	0
BADIRAGUATO	27	0	0	0	0	0	0	0	0
CULIACAN	2,173	0	2	2	3	3	3	4	17
NAVOLATO	214	0	0	0	0	0	0	0	0
COSALA	7	0	0	0	0	0	0	0	0
ELOTA	36	0	0	0	0	0	0	0	0
SAN IGNACIO	16	0	0	0	0	0	0	0	0
CONCORDIA	31	0	0	0	0	0	0	0	0
MAZATLAN	915	0	0	1	1	1	2	1	6
ESCUINAPA	81	0	0	0	0	0	0	0	0
ROSARIO	45	0	0	0	0	0	0	0	0
Total Estado	5,921	0	3	4	7	4	6	6	30
Defunciones; Residentes de otros Estados	35								
Total Defunciones en el EDO	5,956								

NUEVA NORMALIDAD



COVID-19 Sinaloa: Defunciones Confirmadas por Laboratorio, Asociación o Dictaminación a SARS-CoV-2 Notificadas al Estado.

COVID-19, SINALOA: DEFUNCIONES POR ASOCIACION Y DICTAMINACION CLINICA EPIDEMIOLOGICA

NUEVA
NORMALIDAD

CLASIFICACION FINAL DEFUNCIONES	Informacion hasta: 22/04/2021			TOTAL DEFUNCIONES
	TOMA DE MUESTRA		TOTAL	
	SI	NO		
CONFIRMADO POR LABORATORIO	5339	0	5,339	5,976
CONFIRMADO POR ANTIGENO	6	330	336	
CONFIRMADO POR ASOCIACIÓN	16	66	82	
CONFIRMADO POR DICTAMINACIÓN	22	197	219	
INVALIDO	3	0	3	597
NO REALIZADO	86	0	86	
SOSPECHOSO	31	477	508	
NEGATIVO	1723	0	1,723	1,806
NEGATIVO ANTIGENO	1	82	83	
TOTAL GENERAL	7,226	1,070	8,296	8,379



COVID-19 Sinaloa: Casos y Defunciones en Embarazadas y Menores de 18 años

EMBARAZADAS CON SARS-COV2 Registrados en Plataforma SINAVE/SISVER	Casos	Defunciones
SSA	125	4
IMSS	142	1
IMSS-OPORTUNIDADES	11	0
SEDENA	8	0
ISSSTE	9	0
SEMAR	4	0
MUNICIPAL	2	0
HOSPITAL MARGARITA MAZA DE JUAREZ	0	0
ESTATAL	5	0
HOSPITAL CIVIL DE CULIACAN	0	0
PRIVADA	1	0
CLINICA HOSPITAL CULIACAN S. A. DE C. V.	0	0
HOSPITAL MARINA MAZATLAN	0	0
HOSPITAL ANGELES CULIACAN	0	0
MEDICA DE LA CIUDAD	0	1
Total	307	6

MENORES DE 18 AÑOS POSITIVOS A SARS-CoV-2	Casos	Defunciones
SSA	482	5
IMSS	218	9
IMSS-OPORTUNIDADES	11	1
SEDENA	1	0
ISSSTE	21	1
SEMAR	4	0
MUNICIPAL	2	0
HOSPITAL MARGARITA MAZA DE JUAREZ	0	0
ESTATAL	23	0
HOSPITAL CIVIL DE CULIACAN	0	0
PRIVADA	11	0
CLINICA HOSPITAL CULIACAN S. A. DE C. V.	0	0
HOSPITAL MARINA MAZATLAN	0	0
HOSPITAL ANGELES CULIACAN	0	0
MEDICA DE LA CIUDAD	0	0
Total	773	16

NUEVA
NORMALIDAD



COVID-19 Sinaloa:

Casos confirmados en personal de la salud por Institución



**NUEVA
NORMALIDAD**

SARS-CoV-2 POR INSTITUCION Y PERSONAL DE LA SALUD <small>Registrados en Plataforma SINAVE/SISVER</small>	MEDICOS	ENFERMERAS	OTROS TRABAJADORES DE LA SALUD	LABORATORISTAS	DENTISTAS	TOTAL
SSA	645	778	595	47	54	2,119
IMSS	682	1,286	933	61	18	2,980
IMSS-OPORTUNIDADES	39	43	24	2	1	109
SEDENA	3	4	6	1	0	14
ISSSTE	142	283	135	20	7	587
SEMAR	7	21	5	2	2	37
MUNICIPAL	13	11	12	0	0	36
HOSPITAL MARGARITA MAZA DE JUAREZ	13	11	12	0	0	36
ESTATAL	85	46	24	2	0	157
HOSPITAL CIVIL DE CULIACAN	85	46	24	2	0	157
PRIVADA	40	21	15	5	1	82
CLINICA HOSPITAL CULIACAN S. A. DE C. V.	1	0	0	0	0	1
HOSPITAL MARINA MAZATLAN	5	12	12	4	0	33
HOSPITAL ANGELES CULIACAN	5	1	1	0	0	7
MEDICA DE LA CIUDAD	4	1	0	0	0	5
Total	1,656	2,493	1,749	140	83	6,121

CONFIRMADOS DEL AREA DE LA SALUD <small>Registrados en Plataforma SINAVE/SISVER</small>	Hasta el día de Hoy	DEFUNCION
MEDICOS	1,656	50
ENFERMERAS	2,493	15
OTROS TRABAJADORES DE LA SALUD	1,749	15
LABORATORISTAS	140	2
DENTISTAS	83	2
Total	6,121	84





DIRECCIÓN DE PREVENCIÓN Y PROMOCIÓN DE LA SALUD
SUBDIRECCIÓN DE VIGILANCIA EPIDEMIOLÓGICA

SALUD

SECRETARÍA DE SALUD

