



SERVICIOS DE SALUD DE SINALOIA

SUBDIRECCION DE EPIDEMIOLOGIA

COVID-19 SINALOIA

Comunicado Técnico Diario

NUEVA
NORMALIDAD

martes, 21 de julio de 2020

SALUD

SECRETARÍA DE SALUD



Dr. José Pablo Güémez Alvarez
Jefe de Depto. De Vigilancia Epidemiologica
Servicios de Salud de Sinaloa

Fecha Corte:	21/jul/2020
Hora Corte:	2:04 pm



SERVICIOS DE SALUD DE SINALOA
SUBDIRECCION DE EPIDEMIOLOGIA

PANORAMA EPIDEMIOLOGICO DE COVID-19
SINALOA

Información **diaria**

NUEVA
NORMALIDAD

martes, 21 de julio de 2020

SALUD
SECRETARÍA DE SALUD



SERVICIOS DE SALUD DE SINALOA

SINALOA , PLATAFORMA DE VIGILANCIA EPIDEMIOLOGICA COVID-19; ENTIDAD NOTIFICANTE

ESTADOS	Notificados en Plataforma	Acumulados al 21/jul/2020		RESULTADO FINAL			DEFUNCION	Letalidad	Tasa de Incidencia
	Num.-	Femeninos	Masculinos	POSITIVO SARS-CoV-2	No positivo SARS-CoV-2	Resultado pendiente			
AGUASCALIENTES	10,594	5,701	4,893	3,550	6,873	171	209	5.9%	247.45
BAJA CALIFORNIA	19,806	9,884	9,922	11,954	6,640	1,212	2,361	19.8%	328.87
BAJA CALIFORNIA SUR	8,316	4,331	3,985	3,202	4,848	266	117	3.7%	397.91
CAMPECHE	6,871	2,879	3,992	3,748	2,849	274	370	9.9%	374.57
COAHUILA DE ZARAGOZA	30,332	15,564	14,768	9,421	16,661	4,250	467	5.0%	292.69
COLIMA	2,684	1,319	1,365	1,256	1,226	202	144	11.5%	159.97
CHIAPAS	8,085	3,667	4,418	5,252	2,310	523	824	15.7%	91.65
CHIHUAHUA	10,546	5,241	5,305	4,383	4,576	1,587	805	18.4%	115.30
CIUDAD DE MÉXICO	193,377	96,975	96,402	77,503	99,919	15,955	8,253	10.6%	859.36
DURANGO	11,012	5,904	5,108	3,243	7,069	700	226	7.0%	173.52
GUANAJUATO	42,044	21,934	20,110	15,222	25,074	1,748	725	4.8%	244.41
GUERRERO	15,555	7,482	8,073	8,931	5,531	1,093	1,198	13.4%	244.21
HIDALGO	9,418	4,547	4,871	5,352	3,830	236	885	16.5%	173.41
JALISCO	34,457	17,384	17,073	10,677	20,485	3,295	1,252	11.7%	126.96
MÉXICO	81,320	41,192	40,128	32,955	33,326	15,039	5,688	17.3%	189.09
MICHOACÁN DE OCAMPO	23,736	11,776	11,960	8,212	13,880	1,644	640	7.8%	170.18
SUBTOTAL	508153	255780	252373	204861	255097	48195	24164		

Información del Sistema de Vigilancia Epidemiológica de Enfermedades Respiratoria Viral, que informan las 475 unidades monitoras de enfermedad

<https://coronavirus.gob.mx/>

DATOS ABIERTOS

20/07/2020

SERVICIOS DE SALUD DE SINALOA

SINALOA , PLATAFORMA DE VIGILANCIA EPIDEMIOLOGICA COVID-19; ENTIDAD NOTIFICANTE

ESTADOS	Notificados en Plataforma	Acumulados al 21/jul/2020		RESULTADO FINAL			DEFUNCI ON	Letalidad	Tasa de Incidencia
	Num.-	Femeninos	Masculinos	POSITIVO SARS CoV-2	No positivo SARS-CoV-2	Resultado pendiente			
MORELOS	7,070	3,454	3,616	3,473	3,239	358	777	22.4%	169.91
NAYARIT	5,366	2,755	2,611	2,746	2,448	172	287	10.5%	213.10
NUEVO LEÓN	43,228	21,686	21,542	12,696	25,490	5,042	669	5.3%	226.30
OAXACA	13,462	6,548	6,914	8,661	3,984	817	811	9.4%	209.02
PUEBLA	37,474	18,283	19,191	16,673	15,930	4,871	1,998	12.0%	252.45
QUERÉTARO	6,268	3,080	3,188	3,100	3,045	123	409	13.2%	135.99
QUINTANA ROO	10,677	4,989	5,688	6,235	3,897	545	795	12.8%	361.81
SAN LUIS POTOSÍ	19,620	10,068	9,552	6,101	10,279	3,240	324	5.3%	212.86
SINALOA	20,518	10,295	10,223	11,362	7,583	1,573	1,843	16.2%	359.94
SONORA	26,198	13,750	12,448	14,671	7,816	3,711	1,499	10.2%	477.15
TABASCO	34,698	17,094	17,604	17,924	15,674	1,100	1,624	9.1%	696.81
TAMAULIPAS	34,532	16,466	18,066	11,300	17,352	5,880	704	6.2%	309.54
TLAXCALA	9,938	5,140	4,798	3,541	6,004	393	522	14.7%	256.59
VERACRUZ	27,561	12,752	14,809	16,864	8,376	2,321	2,188	13.0%	197.47
YUCATÁN	16,147	7,417	8,730	7,345	8,130	672	707	9.6%	325.13
ZACATECAS	5,281	2,622	2,659	1,840	3,344	97	164	8.9%	110.42
SUBTOTAL	318,038	156,399	161,639	144,532	142,591	30,915	15,321		
Gran Total	826,191	412,179	414,012	349,393	397,688	79,110	39,485	11.3%	273.41

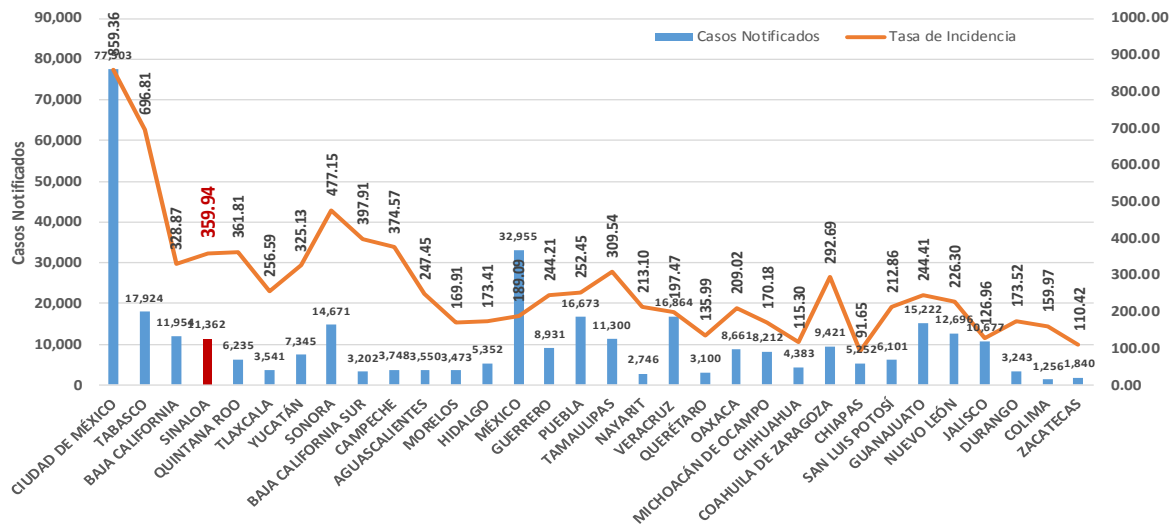
Información del Sistema de Vigilancia Epidemiológica de Enfermedades Respiratoria Viral, que informan las 475 unidades monitoras de enfermedad

<https://coronavirus.gob.mx/>

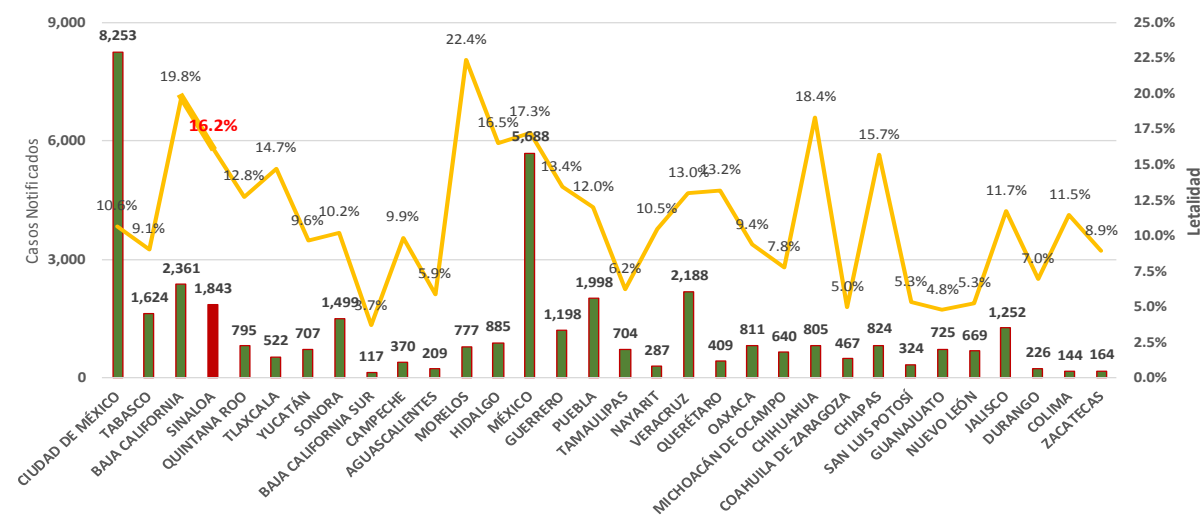
DATOS ABIERTOS

20/07/2020

Incidencia de Casos COVID-19 por Estados



Letalidad por COVID-19 por Estados





SERVICIOS DE SALUD DE SINALOA

SUBDIRECCION DE EPIDEMIOLOGIA

Municipios	Notificados en Plataforma	Acumulados al 21/jul/2020		RESULTADO FINAL						Tasa de Incidencia	Total Activos*	Tasa de Incidencia Activos
	Num.-	Femeninos	Masculinos	RESULTADO NEGATIVO	RESULTADO INFLUENZA	OTROS DX	POSITIVO SARS-CoV-2	SOSPECHOSOS	DEFUNCION			
AHOME	3,320	1,633	1,687	1,065	46	228	1,864	117	425	389.4	90	18.8
CHOIX	52	23	29	20	3	2	25	2	5	68.8	1	2.8
EL FUERTE	365	183	182	129	3	27	185	21	44	169.6	10	9.2
GUASAVE	3,686	1,967	1,719	1,068	9	527	1,857	225	256	573.3	86	26.5
SINALOA	310	146	164	114	0	18	172	6	16	176.1	12	12.3
ANGOSTURA	229	111	118	63	0	18	140	8	25	279.2	9	17.9
MOCORITO	139	62	77	50	0	11	71	7	14	142.4	2	4.0
SALVADOR ALVARADO	966	495	471	299	1	45	594	27	86	669.4	15	16.9
BADIRAGUATO	108	54	54	26	0	25	49	8	8	155.6	1	3.2
CULIACÁN	10,661	5,530	5,131	3,465	27	2,420	4,060	689	688	406.2	300	30.0
NAVOLATO	724	379	345	220	8	109	349	38	68	235.2	27	18.2
COSALÁ	98	53	45	19	0	31	48	0	2	273.8	4	22.8
ELOTA	79	37	42	29	2	19	25	4	4	56.0	0	0.0
SAN IGNACIO	32	12	20	8	0	1	20	3	3	84.4	2	8.4
CONCORDIA	56	24	32	11	0	13	29	3	4	91.1	0	0.0
ESCUINAPA	339	187	152	77	5	40	206	11	17	331.5	6	9.7
MAZATLÁN	4,238	2,077	2,161	1,195	3	951	1,899	190	234	373.7	147	28.9
ROSARIO	166	81	85	42	1	20	92	11	7	168.2	5	9.1
Total	25,568	13,054	12,514	7,900	108	4,505	11,685	1,370	1,906	370.2	717	22.7
Otro Estado	141	49	92	50	2	16	65	8	12			

Fuente: Plataforma Nacional de Vigilancia Epidemiologica COVID-19. Acumulados al 21/jul/2020 Tasa de Incidencia por 100,000 Habitantes. Por Lugar de Residencia.

CASOS ACTIVOS*: Caso Confirmado Positivo con fecha de inicio de sintomas en los ultimos 14 dias.

Línea del tiempo COVID-2019, México

58 días

31 diciembre 2019

Brote de 27 casos nuevos de neumonía de etiología desconocida en la provincia de Wuhan, China

2020

09 enero

Identificación de nuevo Coronavirus (2019-nCoV)

11 y 12 enero

Primera defunción y publicación del genoma del 2019-nCoV

13 enero

Primer caso importado en Tailandia

15 enero

Primer caso importado en las américas (EUA)

30 enero

Declaratoria de emergencia de salud pública de importancia internacional (ESPI)

27 febrero

Primer caso confirmado en México

Fase 1
27 febrero

11 marzo

Declaratoria de pandemia

18 marzo

Primera defunción en México

Fase 2
24 marzo

23 marzo

Inicio de transmisión local México y arranque de Jornada Nacional de Sana Distancia

01 abril

Declaratoria de fase de emergencia México

Fase 3
21 abril



203 Dias

[31/12/2019 - 21/07/2020]

40 Dias

50 Dias

NUEVA NORMALIDAD

01 Junio

COVID-19 SINALOA: Resumen de Casos Confirmados

27 feb - al martes, 21 de julio de 2020

Confirmados acumulados

11,750

Casos Estudiados

25,709

Negativos acumulados

7,950

Casos Confirmados activos*

717

Defunciones

1,918

Nuevos Sospechosos

1,378

*CASO ACTIVO: Caso confirmado positivo con fecha de inicio de síntomas en los últimos 14 días.

FASE 1

27/02/2020

Primer Caso Confirmado COVID-19

NUEVA NORMALIDAD

01/06/2020

3594 Casos Confirmados COVID-19

Nivel de Riesgo



FASE 2

23/03/2020

4 Casos Confirmados COVID-19

FASE 3

21/04/2020

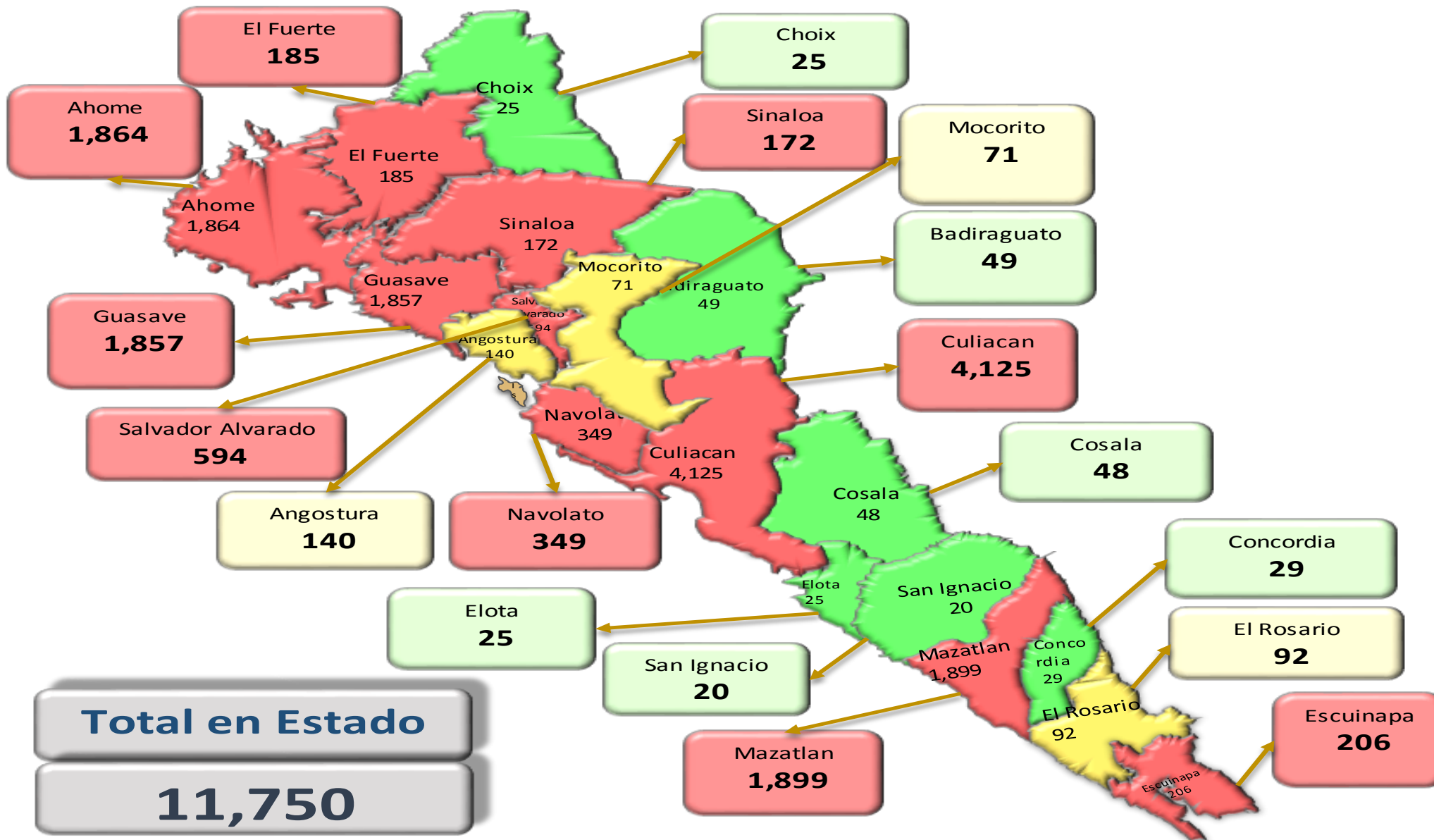
557 Casos Confirmados COVID-19



145 Dias

[27/02/2020 - 21/07/2020]

COVID-19 Sinaloa: Mapa de casos confirmados acumulados por municipio de residencia



NUEVA NORMALIDAD

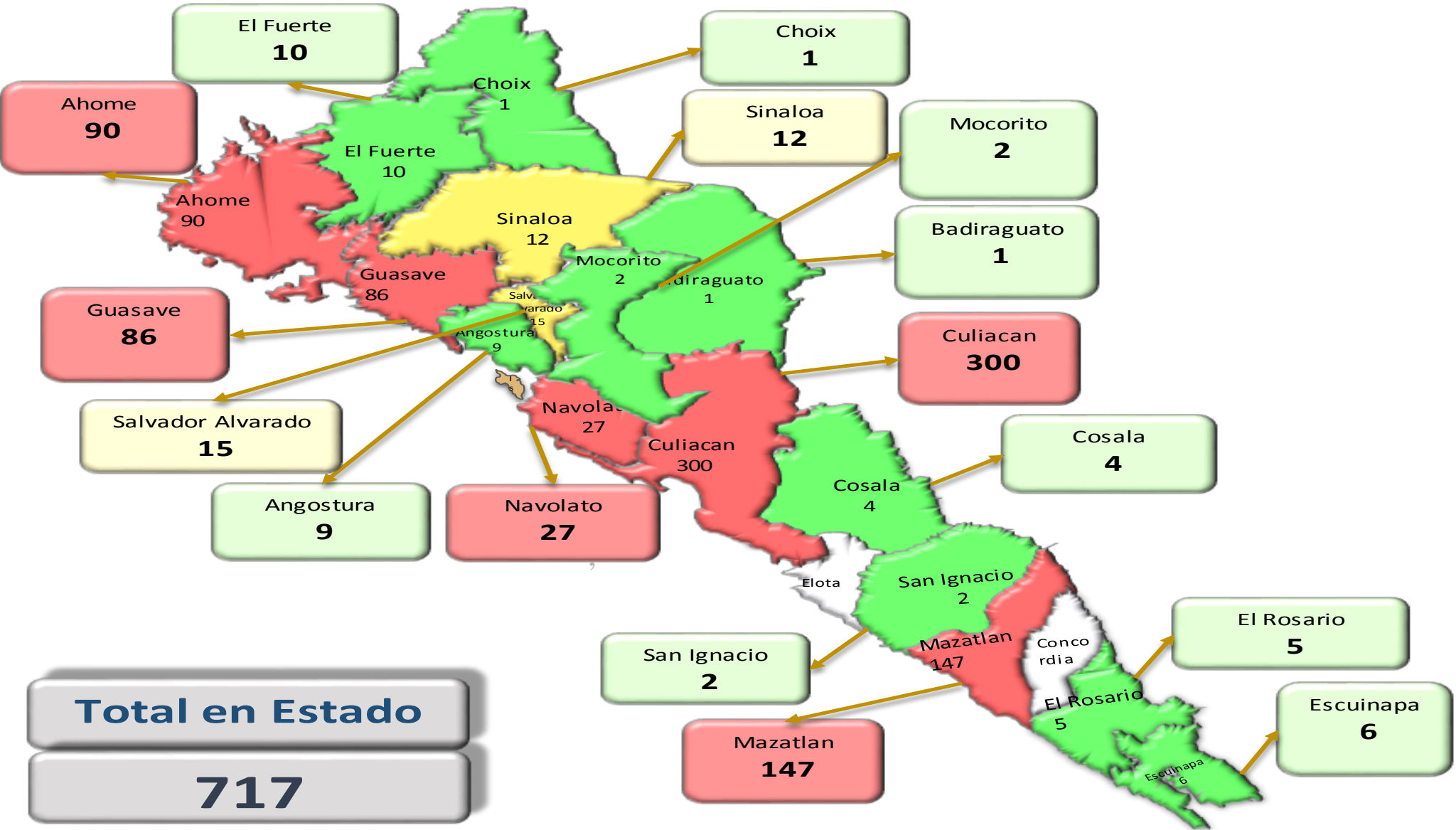
11,750

Confirmados acumulados



COVID-19 México: Mapa de casos confirmados activos por municipio de residencia

CASOS ACTIVOS*: Caso Confirmado Positivo con fecha de inicio de síntomas en los últimos 14 días.



NUEVA NORMALIDAD

717

Confirmados activos



Total en Estado
717

COVID-19 México: Tabla de Tasas de Letalidad, Mortalidad y Morbilidad

Municipio	Poblacion 2020	Defunciones Acumuladas a la			Casos confirmados Acumulados a la			Tasa letalidad X 100 (D/G)*100	Lugar Letalidad	Tasa de mortalidad (D/B por 100,000)	Lugar Mortalidad	Tasa de morbilidad (G/B por 100,000)	Lugar Morbilidad	Casos activos Ultimos 14 dias
		SEM EPI NUM-28	SEM EPI NUM-29	Aumento	SEM EPI NUM-28	SEM EPI NUM-29	Aumento							
AHOME	478,702	368	415	47	1628	1784	156	23.26	2	86.69	2	372.67	4	90
CHOIX	36,345	5	5	0	19	23	4	21.74	3	13.76	13	63.28	17	1
EL FUERTE	109,067	34	43	9	151	175	24	24.57	1	39.43	8	160.45	11	10
GUASAVE	323,928	233	252	19	1628	1820	192	13.85	12	77.80	3	561.85	2	86
SINALOA	97,695	14	16	2	139	162	23	9.88	15	16.38	12	165.82	10	12
ANGOSTURA	50,140	20	24	4	117	135	18	17.78	6	47.87	5	269.25	7	9
MOCORITO	49,852	13	13	0	65	70	5	18.57	5	26.08	9	140.41	14	2
SALVADOR ALVARADO	88,736	76	84	8	546	582	36	14.43	11	94.66	1	655.88	1	15
BADIRAGUATO	31,493	8	8	0	47	49	2	16.33	8	25.40	11	155.59	13	1
CULIACAN	999,591	634	679	45	3482	3943	461	17.22	7	67.93	4	394.46	3	301
NAVOLATO	148,357	55	68	13	269	338	69	20.12	4	45.84	6	227.83	9	27
COSALA	17,530	2	2	0	41	47	6	4.26	18	11.41	17	268.11	8	4
ELOTA	44,674	4	4	0	22	25	3	16.00	9	8.95	18	55.96	18	0
SAN IGNACIO	23,690	3	3	0	18	19	1	15.79	10	12.66	15	80.20	16	2
CONCORDIA	31,830	4	4	0	28	29	1	13.79	13	12.57	16	91.11	15	0
ESCUINAPA	62,140	16	16	0	171	200	29	8.00	17	25.75	10	321.85	6	6
MAZATLAN	508,203	207	225	18	1636	1830	194	12.30	14	44.27	7	360.09	5	147
ROSARIO	54,700	6	7	1	75	87	12	8.05	16	12.80	14	159.05	12	5
TOTAL SINALOA	3,156,674	1702	1868	166	10082	11,318	1236	16.50		59.18		358.54		718

NUEVA NORMALIDAD

Tasa de Mortalidad
59.2
por 100 mil habt.

Tasa de Letalidad
16.5
por 100 habt.



COVID-19 México: Tabla de Positividad e índice de pruebas por Municipio

Municipio	Poblacion 2020	SOSPECHOSOS	NEGATIVOS	CASOS CONFIRMADOS	PRUEBAS REALIZADAS Acumuladas a la			INDICE DE POSITIVIDAD	Lugar de Indice de POSITIVIDAD	INDICE DE PRUEBAS POR 100,000	Lugar INDICE DE PRUEBAS
					SEM EPI NUM-28	SEM EPI NUM-29	Aumento				
AHOME	478,702	3417	1093	1871	2873	3062	189	61.10	11	639.65	4
CHOIX	36,345	52	20	25	42	49	7	51.02	17	134.82	17
EL FUERTE	109,067	369	131	185	305	325	20	56.92	15	297.98	10
GUASAVE	323,928	3781	1084	1860	2836	3029	193	61.41	10	935.08	2
SINALOA	97,695	317	114	173	258	273	15	63.37	8	279.44	11
ANGOSTURA	50,140	232	63	142	191	207	16	68.60	3	412.85	7
MOCORITO	49,852	140	50	71	119	123	4	57.72	14	246.73	13
SALVADOR ALVARADO	88,736	967	299	594	867	899	32	66.07	6	1013.12	1
BADIRAGUATO	31,493	108	26	49	69	75	6	65.33	7	238.15	14
CULIACAN	999,591	10851	3497	4081	7119	7774	655	52.50	16	777.72	3
NAVOLATO	148,357	732	225	349	534	587	53	59.45	13	395.67	8
COSALA	17,530	99	19	49	62	68	6	72.06	1	387.91	9
ELOTA	44,674	84	31	25	61	64	3	39.06	18	143.26	15
SAN IGNACIO	23,690	35	9	20	29	32	3	62.50	9	135.08	16
CONCORDIA	31,830	56	11	29	39	41	2	70.73	2	128.81	18
ESCUINAPA	62,140	358	85	206	281	306	25	67.32	4	492.44	6
MAZATLAN	508,203	4249	1199	1899	2858	3131	273	60.65	12	616.09	5
ROSARIO	54,700	168	42	93	125	139	14	66.91	5	254.11	12
TOTAL SINALOA	3,156,674	26,015	7,998	11,721	18,668	20,184	1,516	39.63		253.37	

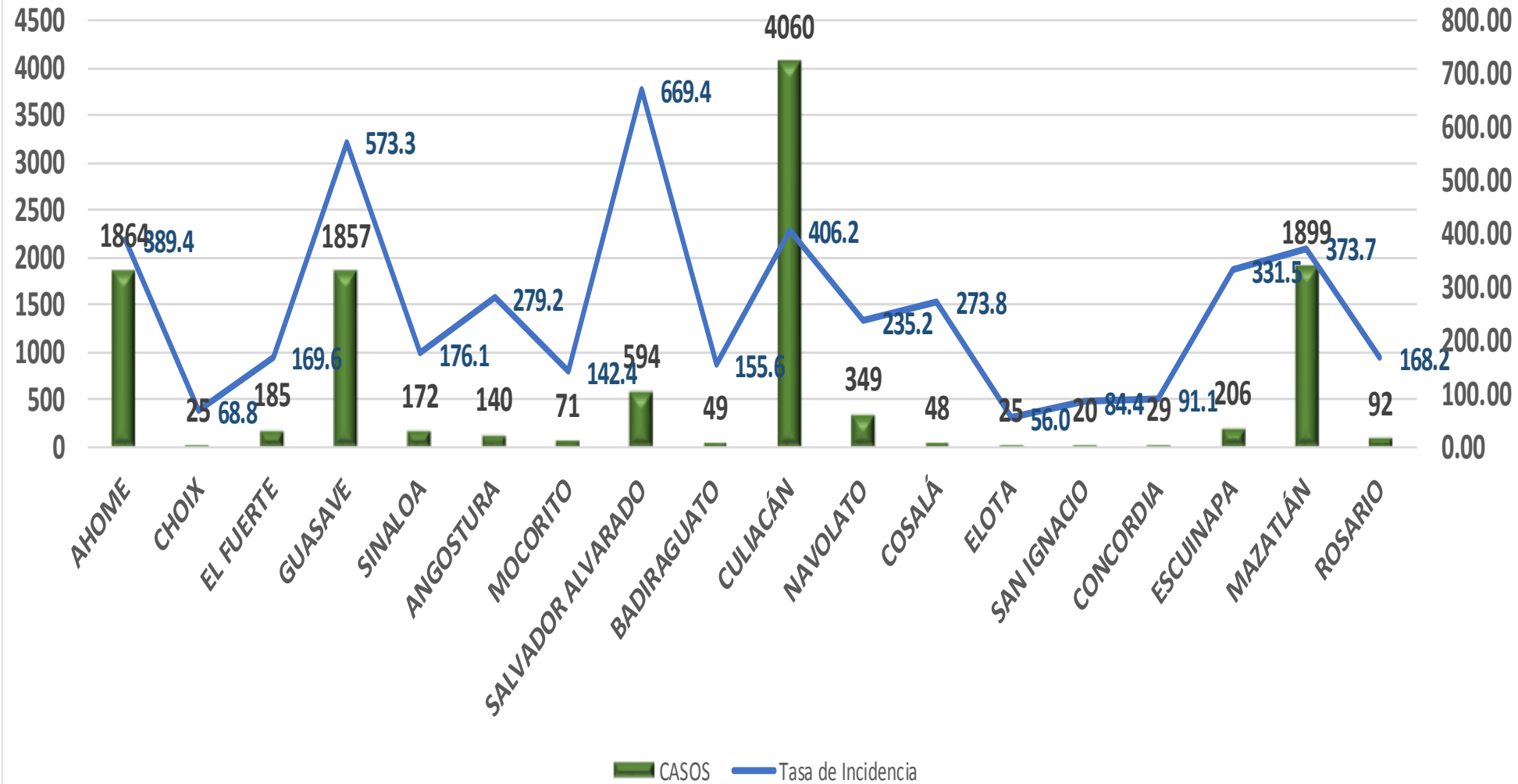
NUEVA NORMALIDAD

Indice de Positividad
39.6
Estado de SINALOA
SEM EPI NUM-29



COVID-19 Sinaloa: Grafico tasa de incidencia de casos Confirmados por municipio

Grafico con Casos Confirmados de Covid-19 en Sinaloa con Tasa de Incidencia



NUEVA NORMALIDAD

11,750

Confirmados activos

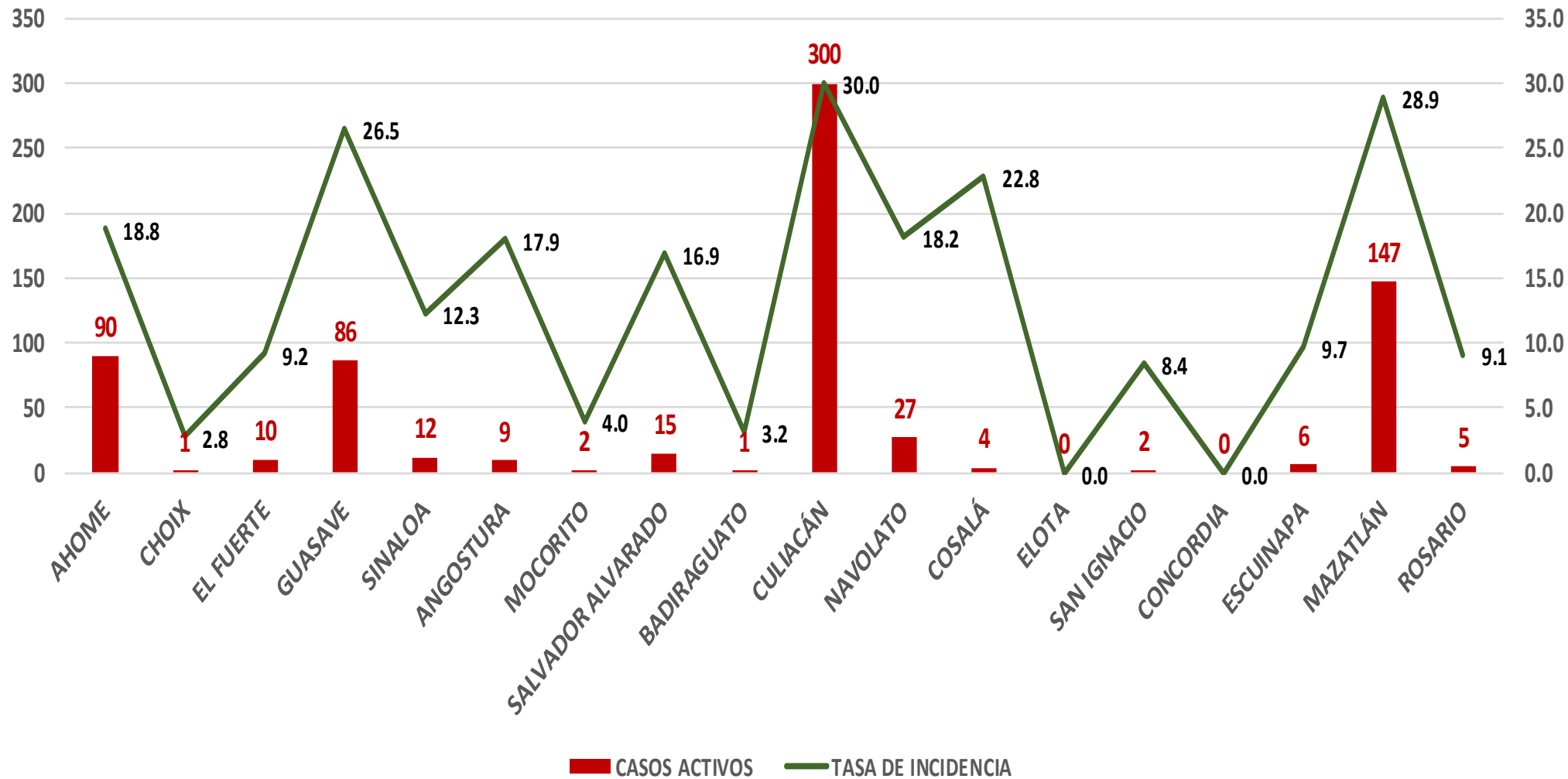
370.2

Incidenia Estatal Casos Confirmados por 100 mil hab.



COVID-19 Sinaloa: Grafico tasa de incidencia de casos activos por municipio

Casos Confirmados Activos* de Covid-19 en Sinaloa con Tasa de Incidencia



NUEVA NORMALIDAD

717

Confirmados activos

22.7

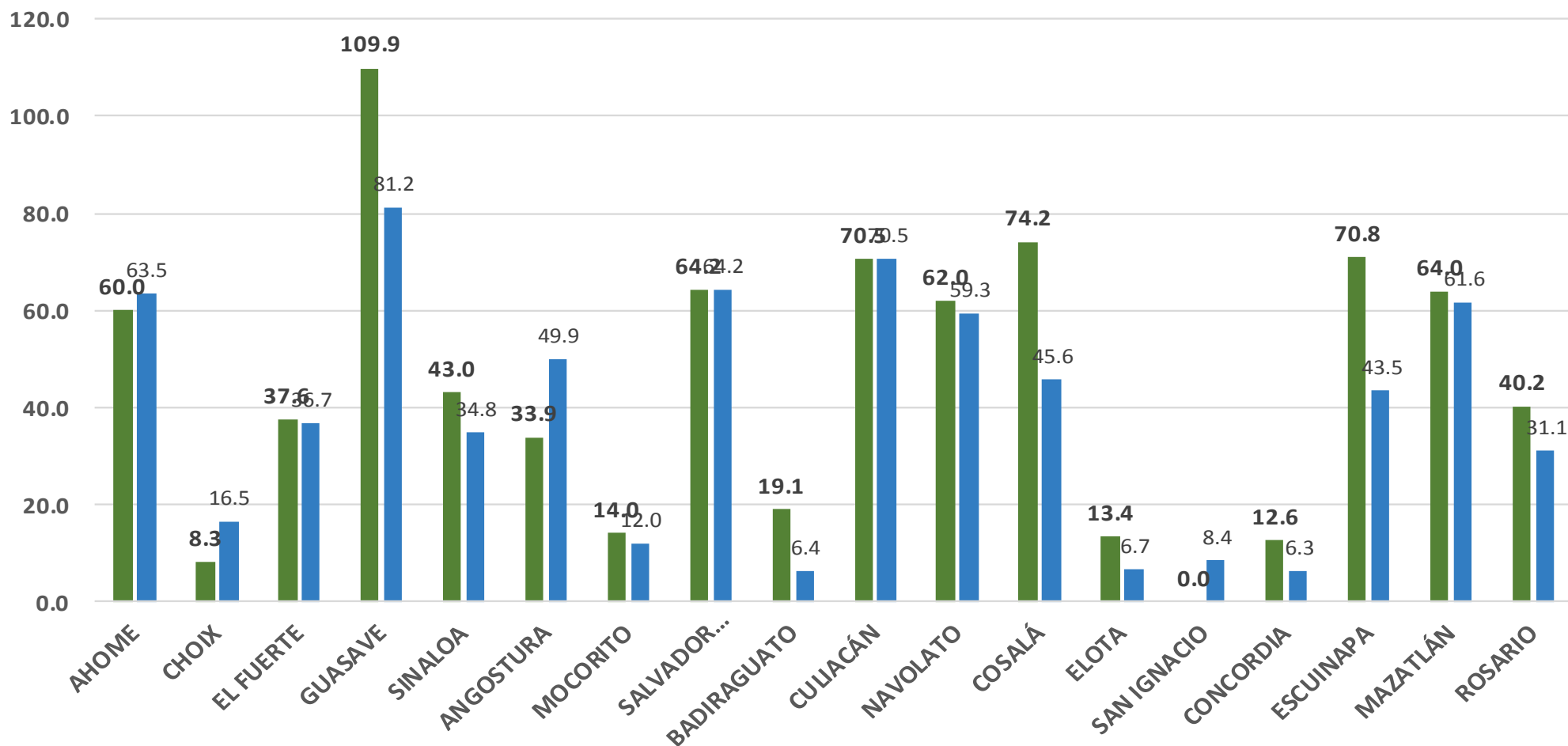
Incidencia Estatal Casos Activos por 100 mil hab.



COVID-19 Sinaloa: Grafico tasa de incidencia de casos activos por municipio

INCIDENCIA DE CASOS ACTIVOS POR MUNICIPIO

■ 28 junio-11 julio ■ 5-18 julio



NUEVA NORMALIDAD

717

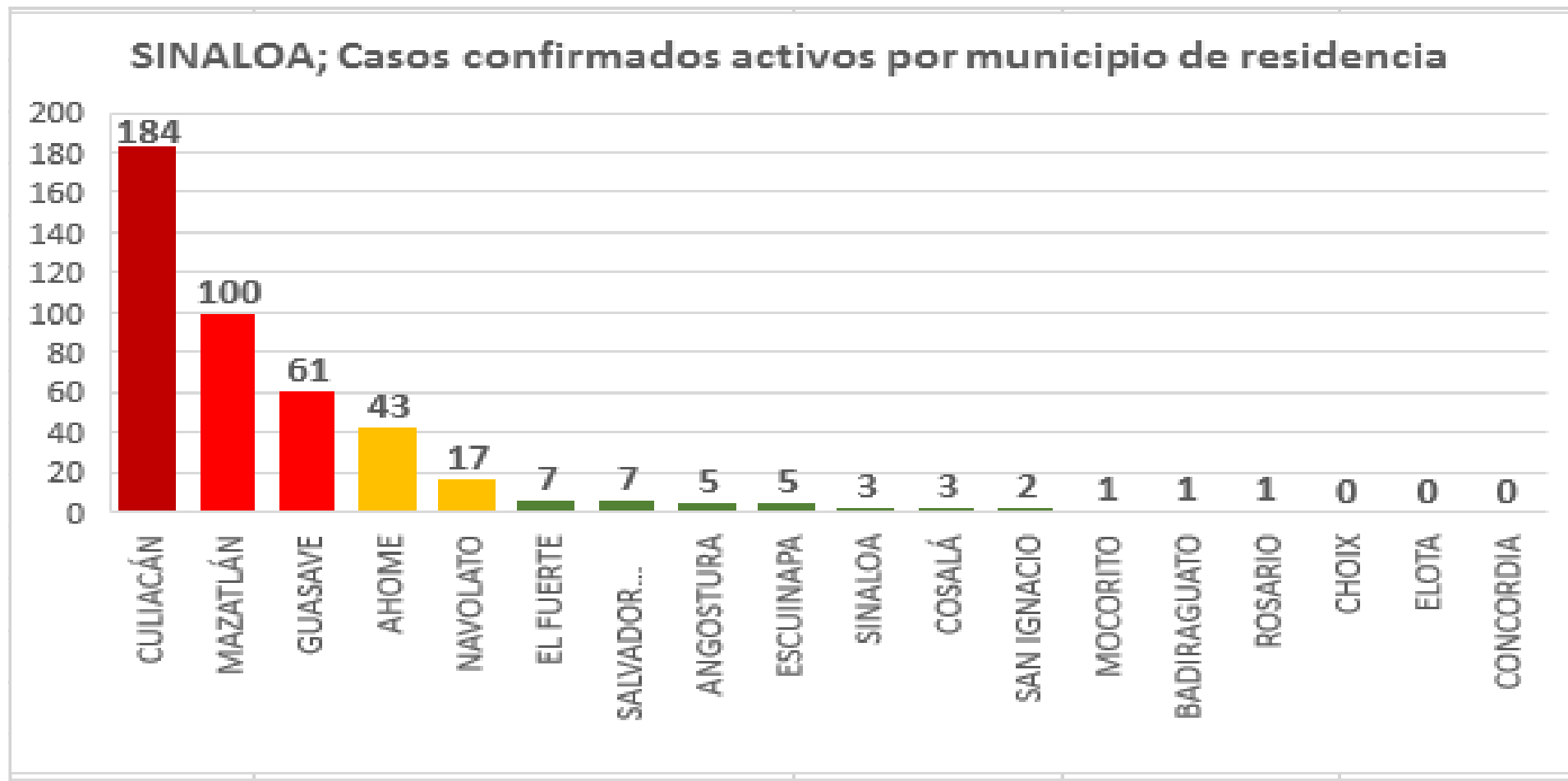
Confirmados activos

22.7

Incidencia Estatal Casos Activos por 100 mil hab.



COVID-19 Sinaloa: Casos Confirmados Activos por Municipio de Residencia



**NUEVA
NORMALIDAD**

717

**Confirmados
activos**

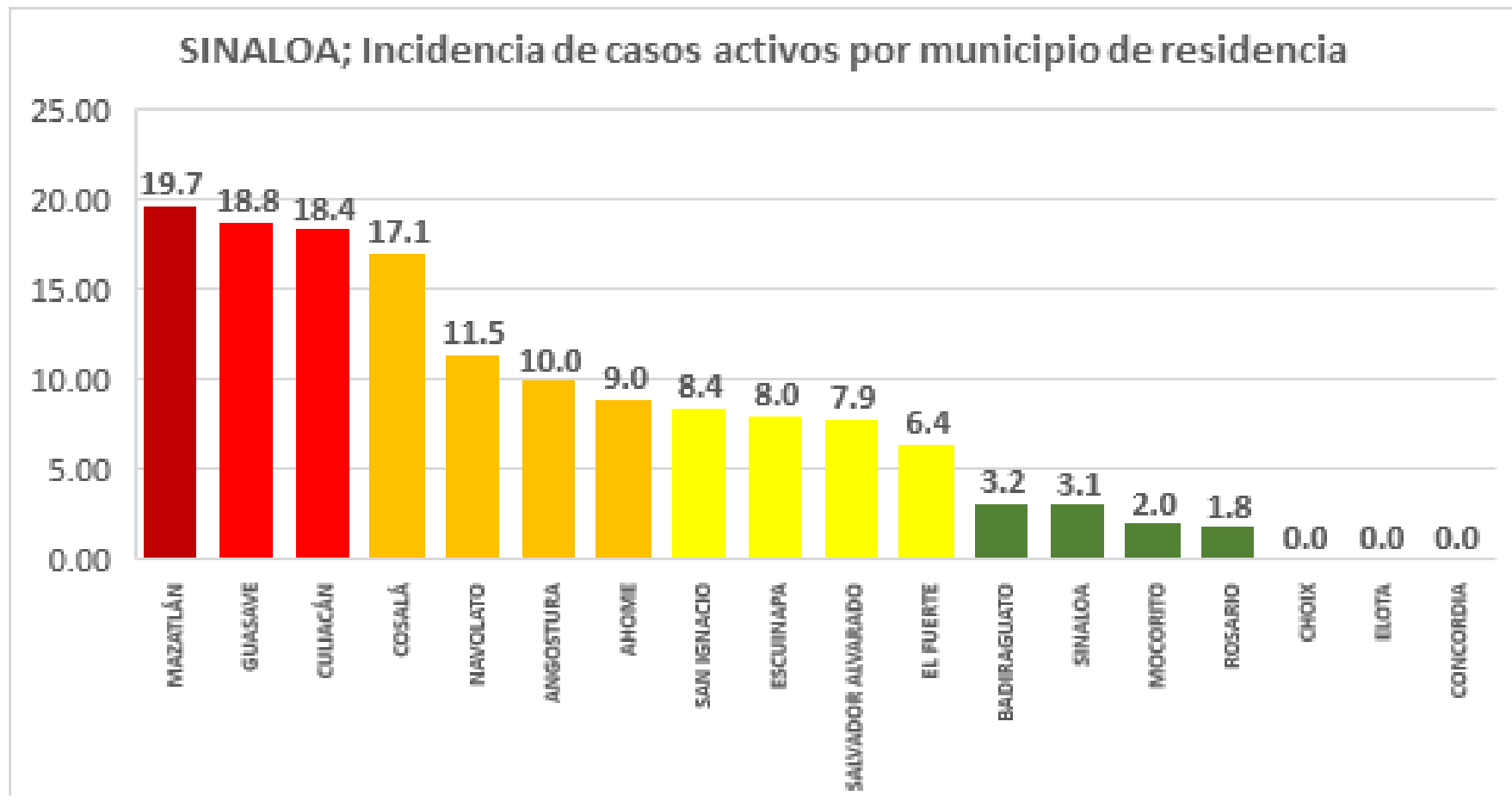
22.7

**Incidencia
Estatual Casos
Activos por
100 mil hab.**



Este grafico tiene fuente de :
Información del Sistema de Vigilancia
Epidemiológica de Enfermedades
Respiratoria Viral, que informan las
475 unidades monitoras de
enfermedad
DATOS ABIERTOS
20/07/2020

COVID-19 Sinaloa: Incidencia de Casos Activos Confirmados por Municipio de Residencia



Incidencia: por 100 mil habitantes

Este gráfico tiene fuente de :
Información del Sistema de Vigilancia Epidemiológica de Enfermedades Respiratoria Viral, que informan las 475 unidades monitoras de enfermedad
DATOS ABIERTOS
20/07/2020

NUEVA NORMALIDAD

717

Confirmados activos

22.7

Incidencia Estatal Casos Activos por 100 mil hab.



COVID-19 Sinaloa: Defunciones acumuladas por fecha de defunción

NUEVA NORMALIDAD

1,918

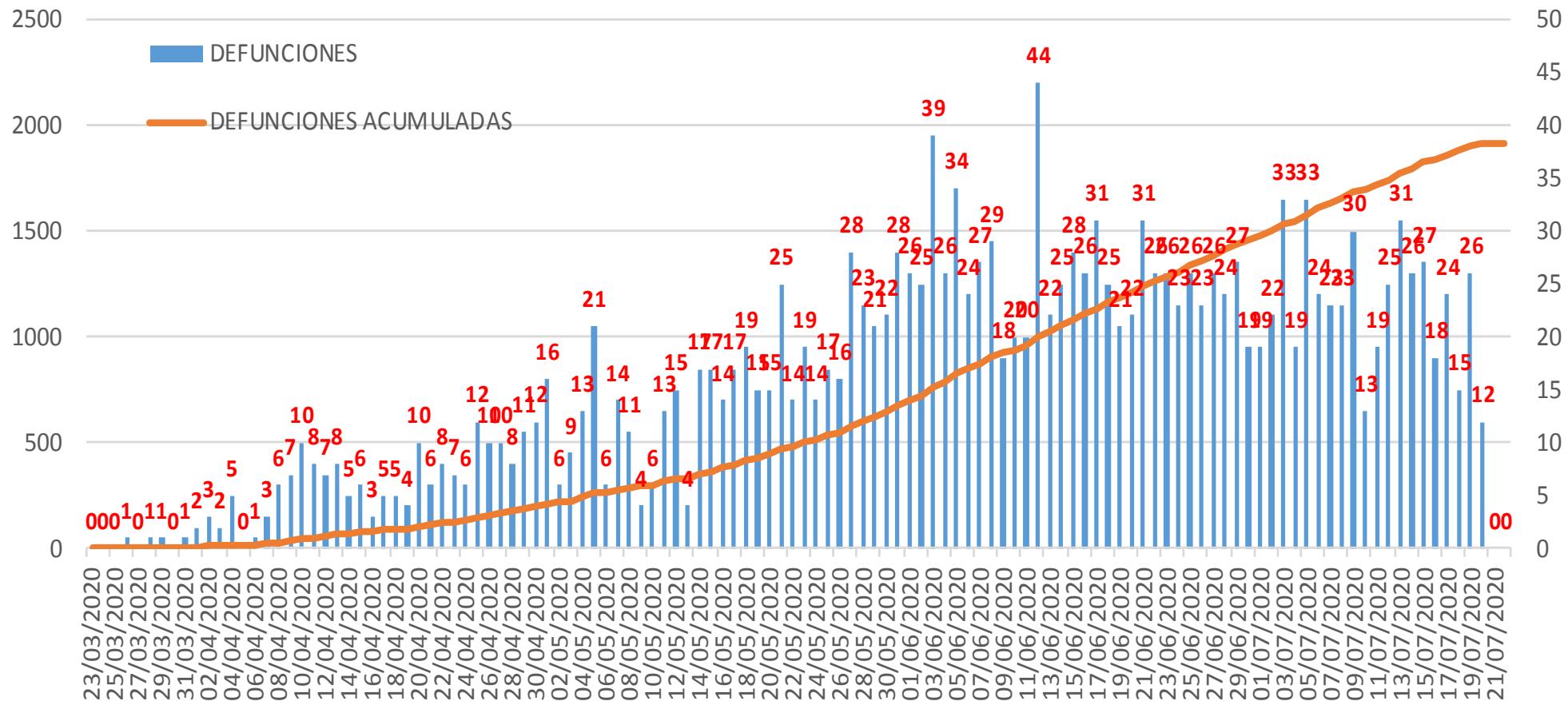
Defunciones Acumuladas

312

Defunciones últimos 14 días

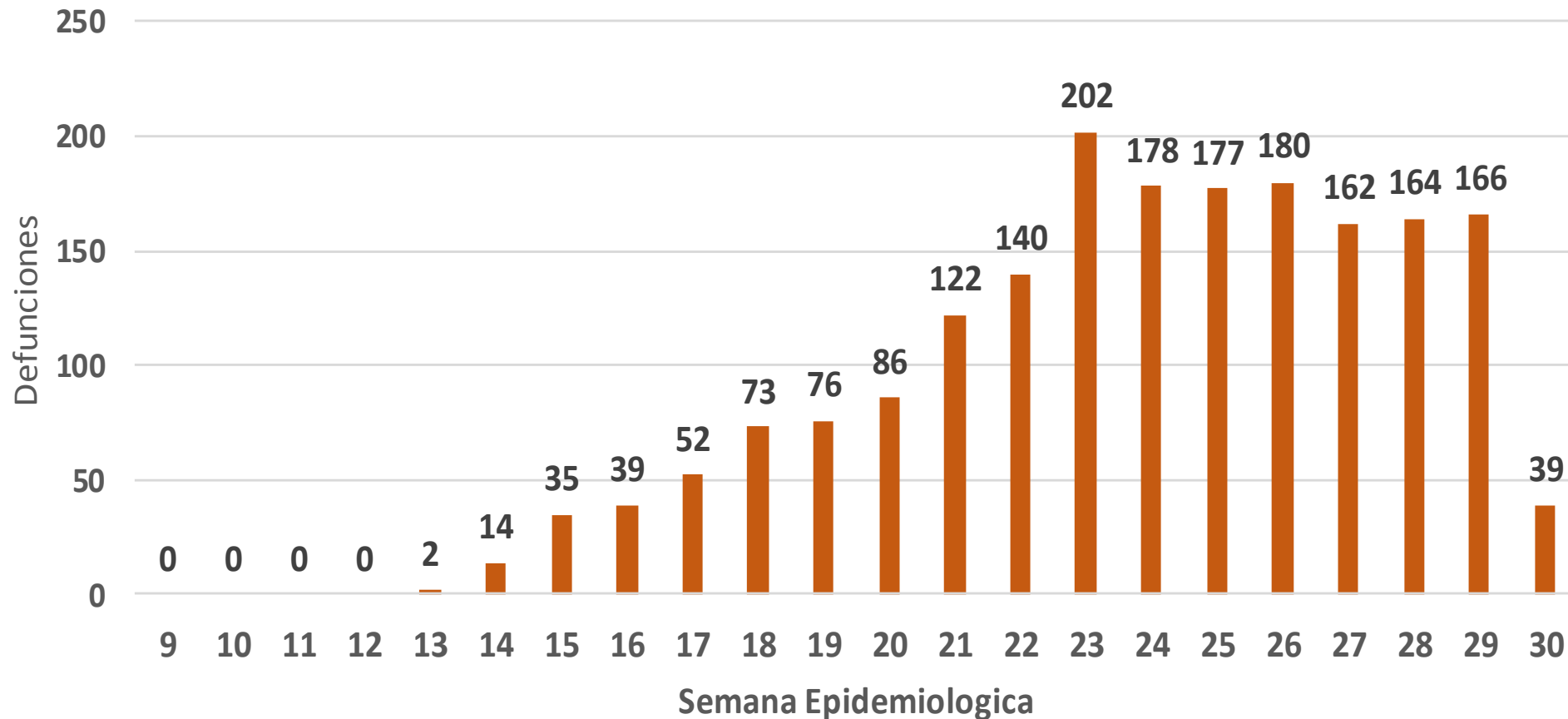


Defunciones por día y acumuladas por fecha de defunción



COVID-19 Sinaloa: Defunciones Asociadas a SARS-CoV-2 Notificadas por Semana Epidemiológica

Defunciones Asociadas a SARS-CoV-2 Notificadas por semana en SINALOA Mpio. Residentes



NUEVA NORMALIDAD

1,918

Defunciones Acumuladas

312

Defunciones últimos 14 días



COVID-19 Sinaloa: Embarazadas y Menores de 15 años

PANORAMA EN MUJERES EN EDAD FERTIL Y EMBARAZADAS CON COVID-19

MUJERES EN EDAD FERTIL POR GRUPO DE EDAD	Mujeres Sospechosas	%	Mujeres (+) COVID-19	%	CON SARS-Cov2		%	DEFUNCIÓN	Hospitalizadas COVID-19	Indice de Hospitalización	
					EMBARAZADAS	En PUERPERIO					
De 10 a 14 años	101	1.2%	24	0.7%	0	0	0.0%	0	0	0.0%	
De 15 a 19 años	211	2.5%	56	1.6%	11	0	10.4%	0	7	63.6%	
De 20 a 24 años	619	7.3%	218	6.4%	19	3	20.8%	1	7	36.8%	
De 25 a 44 años	6,099	72.0%	2,499	73.1%	63	10	68.9%	2	21	33.3%	
De 45 a 49 años	1,438	17.0%	623	18.2%	0	0	0.0%	0	0	0.0%	
TOTAL	8,468	100.0%	3,420	100.0%	93	13	100.0%	3	35	37.6%	
					106						



NUEVA NORMALIDAD

1,918
Defunciones Acumuladas

312
Defunciones últimos 14 días



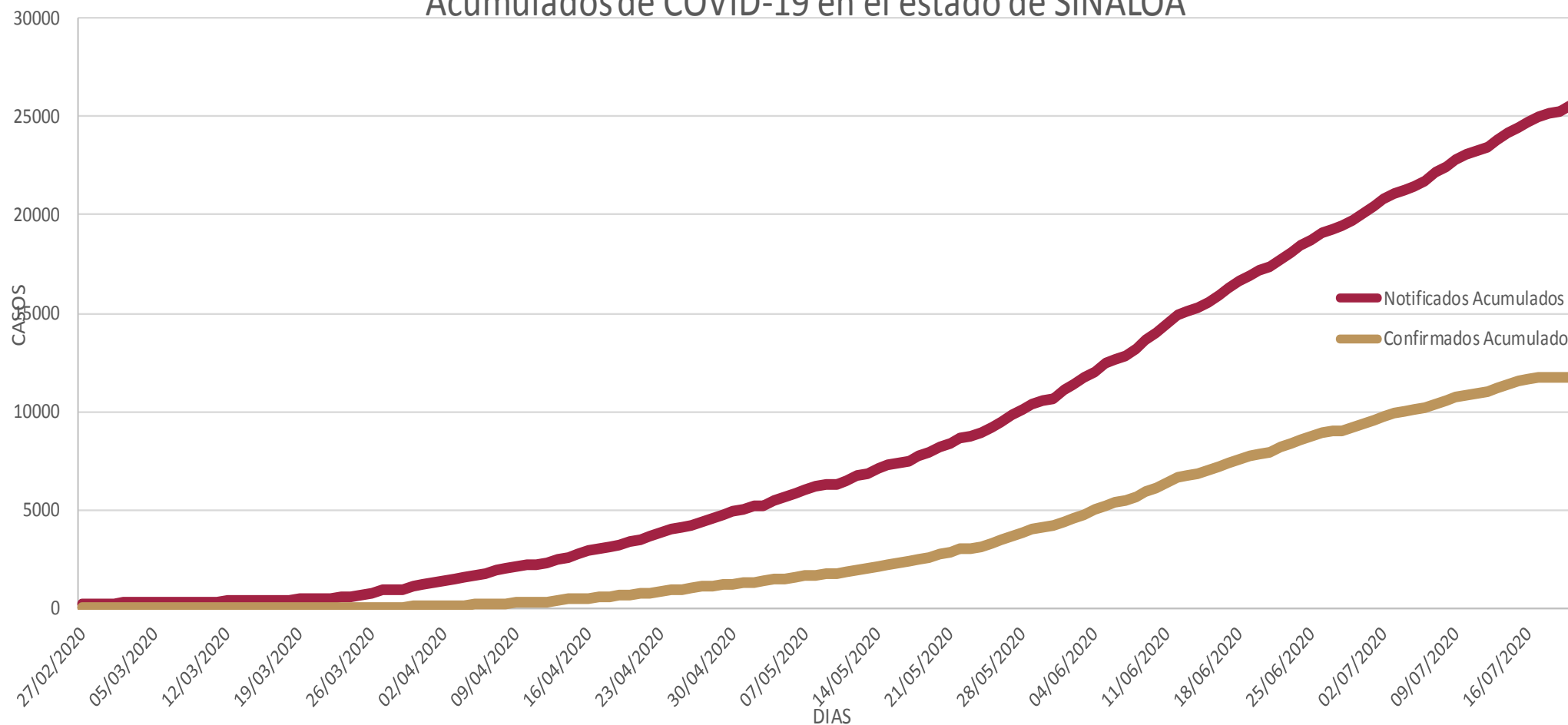
PANORAMA DE MENORES DE 15 AÑOS POSITIVOS A SARS-Cov2 EN SINALOA

Grupo de Edad	Sospechosos	%	CASOS (+) COVID-19	%	Defuncion	Letalidad	Hosp-COVID-19	Indice de Hospitalización	Tasa de Incidencia
De 00 años	96	12.9%	18	12.2%	1	5.6%	12	66.7%	35.8
De 01 a 04 años	233	31.4%	30	20.4%	1	3.3%	12	40.0%	14.7
De 05 a 09 años	207	27.9%	49	33.3%	2	4.1%	12	24.5%	18.6
De 10 a 14 años	207	27.9%	50	34.0%	3	6.0%	8	16.0%	18.4
TOTAL < 15 AÑOS	743	100.0%	147	100.0%	7	4.8%	44	29.9%	



COVID-19 Sinaloa: Casos acumulados sospechosos y confirmados por fecha de inicio de síntomas

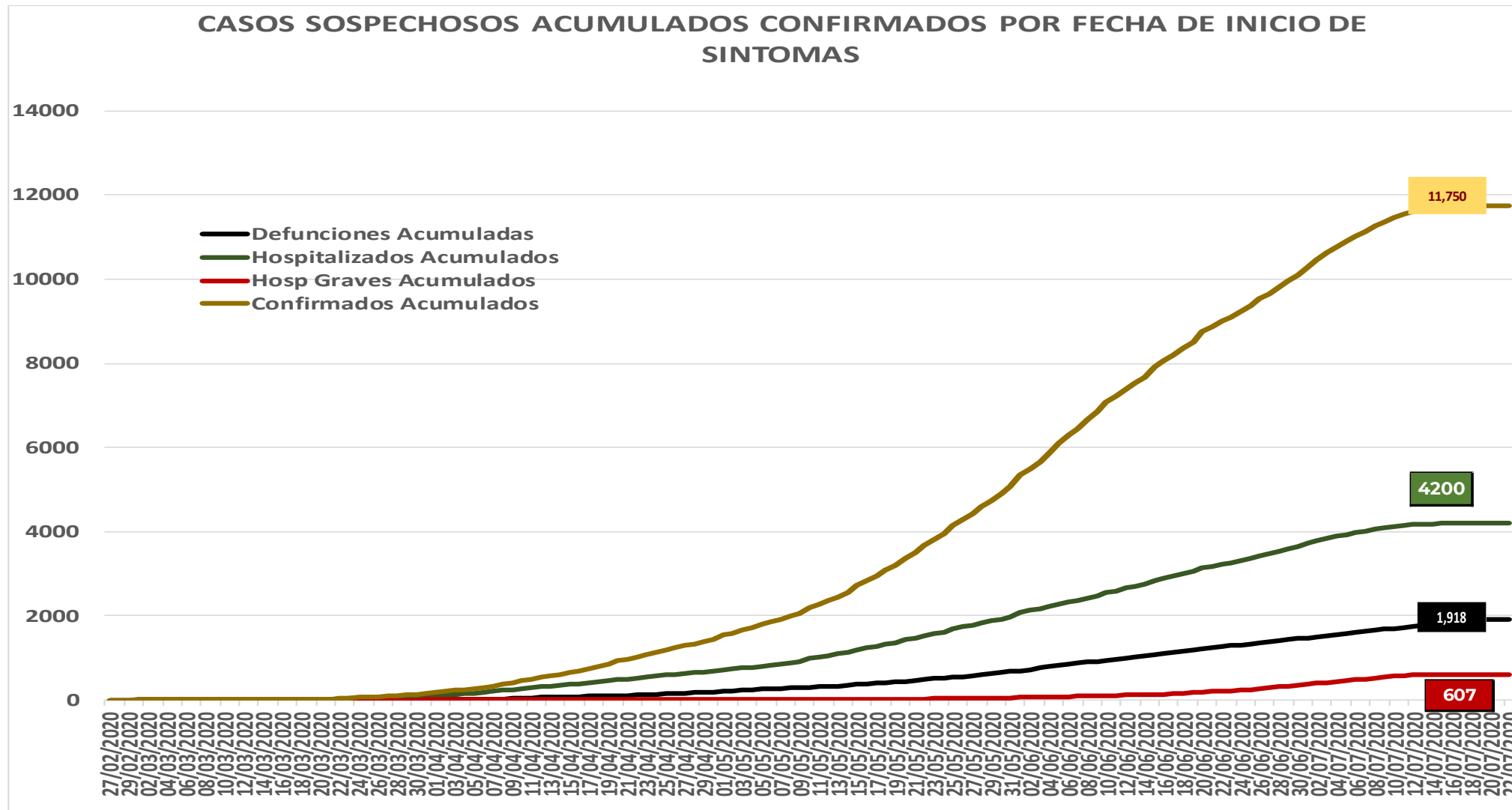
Comportamiento en línea de tiempo de casos Notificados y Confirmados
Acumulados de COVID-19 en el estado de SINALOA



**NUEVA
NORMALIDAD**



COVID-19 Sinaloa: Casos sospechosos y confirmados por fecha de inicio de síntomas



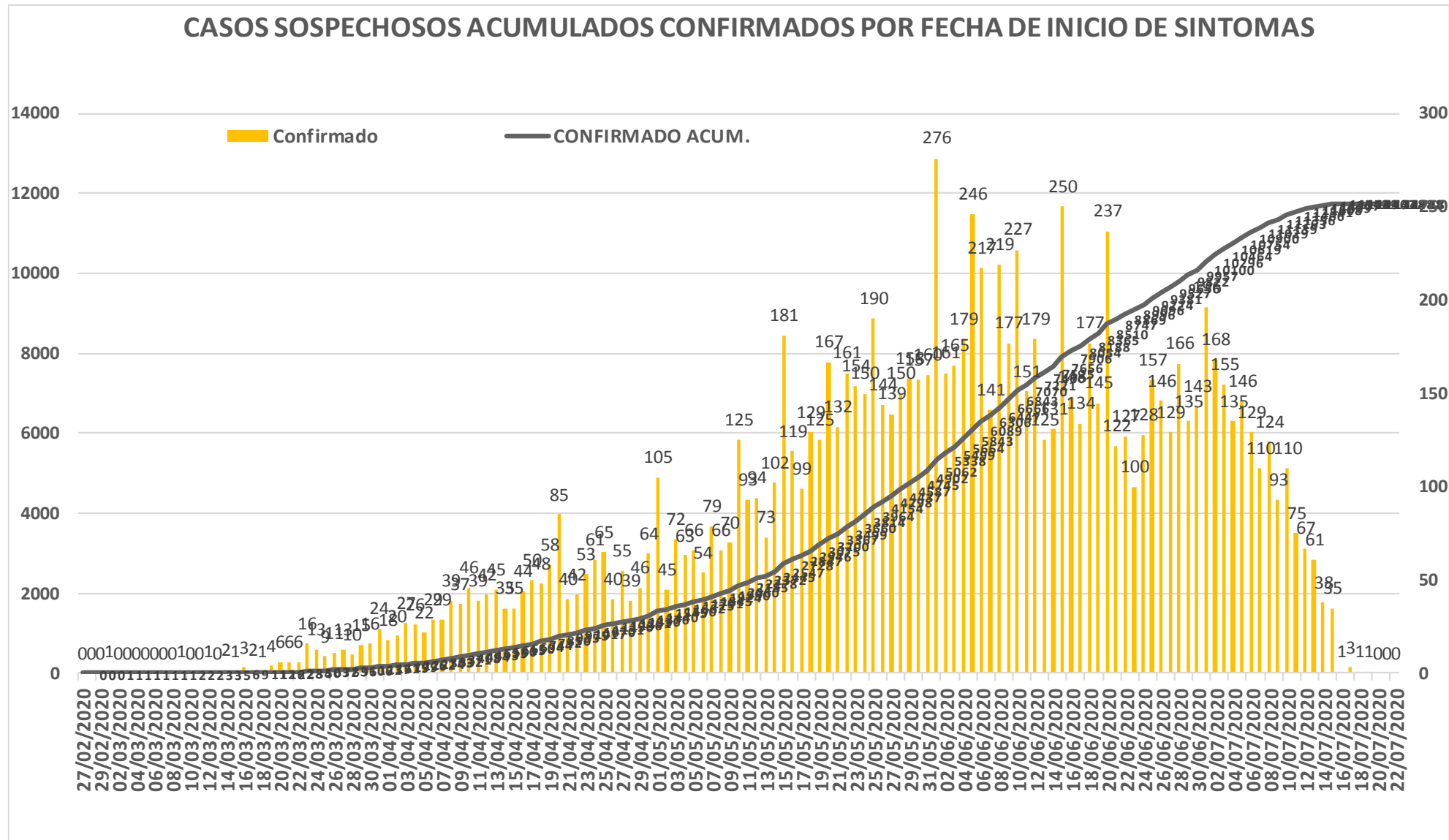
NUEVA NORMALIDAD

1,378
Nuevos Sospechosos

11,750
Confirmados



COVID-19 Sinaloa: Curva epidémica de casos acumulados Incidentes por fecha de inicio de síntomas.



**NUEVA
NORMALIDAD**

**Confirmados
acumulados
11,750**



COVID-19 Sinaloa: Curva epidémica de casos incidentes por fecha de resultado del LESPS.

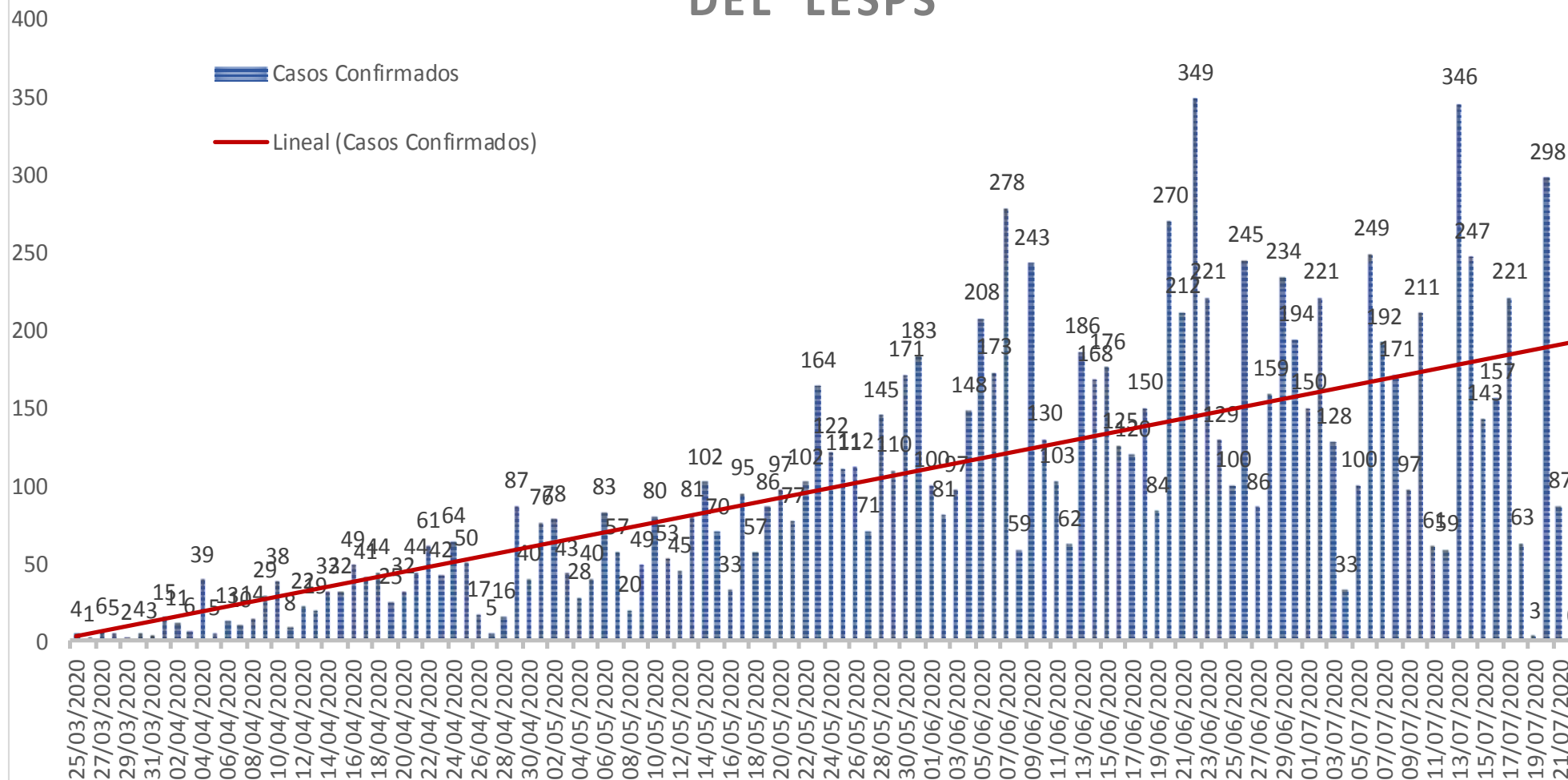
NUEVA NORMALIDAD

Estatad Confirmados acumulados

11,750

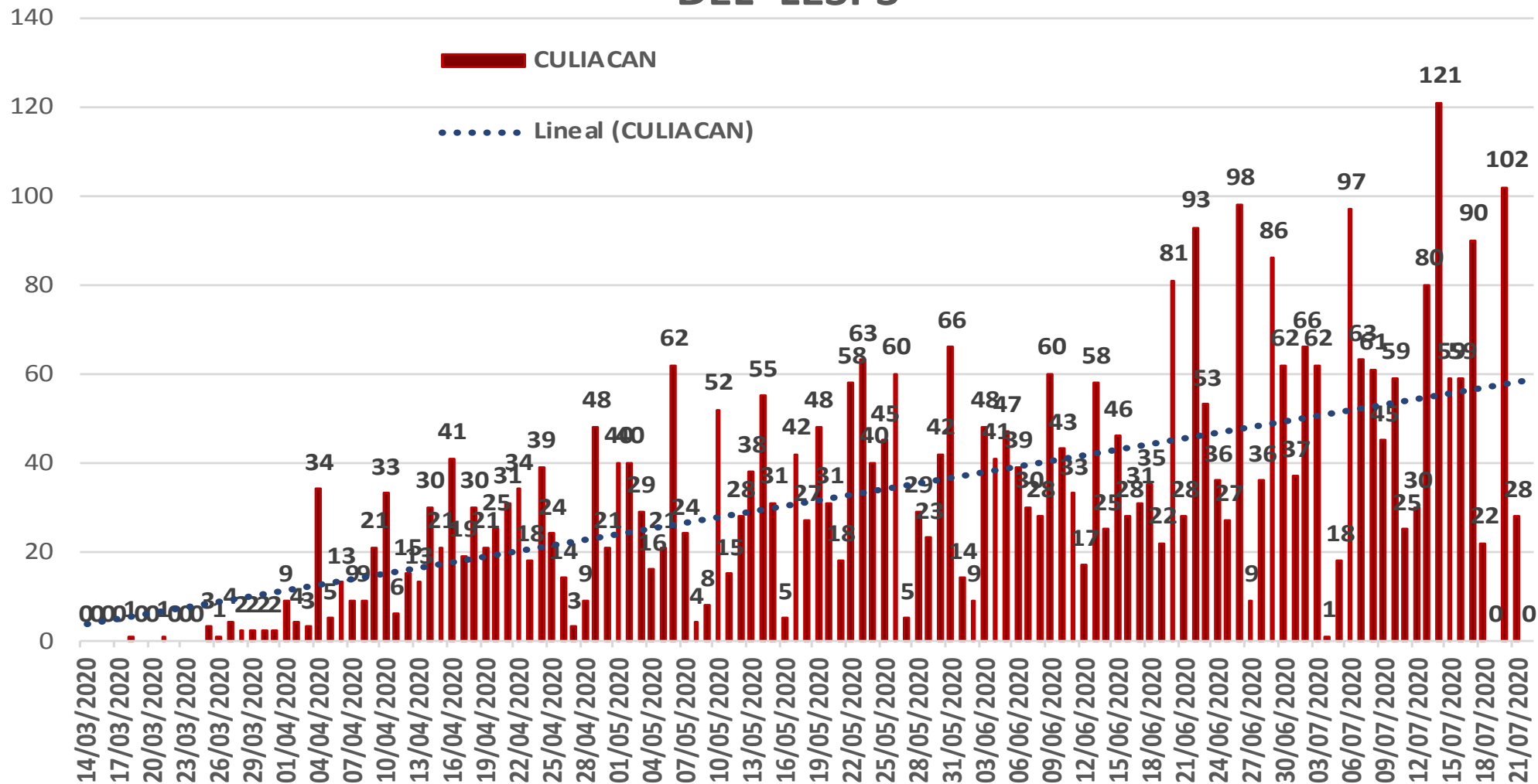


CASOS CONFIRMADOS SEGÚN FECHA DE RESULTADO DEL LESPS



COVID-19 Sinaloa: Curva epidémica de casos incidentes por fecha de resultado del LESPS.

CASOS CONFIRMADOS SEGÚN FECHA DE RESULTADO DEL LESPS



NUEVA NORMALIDAD

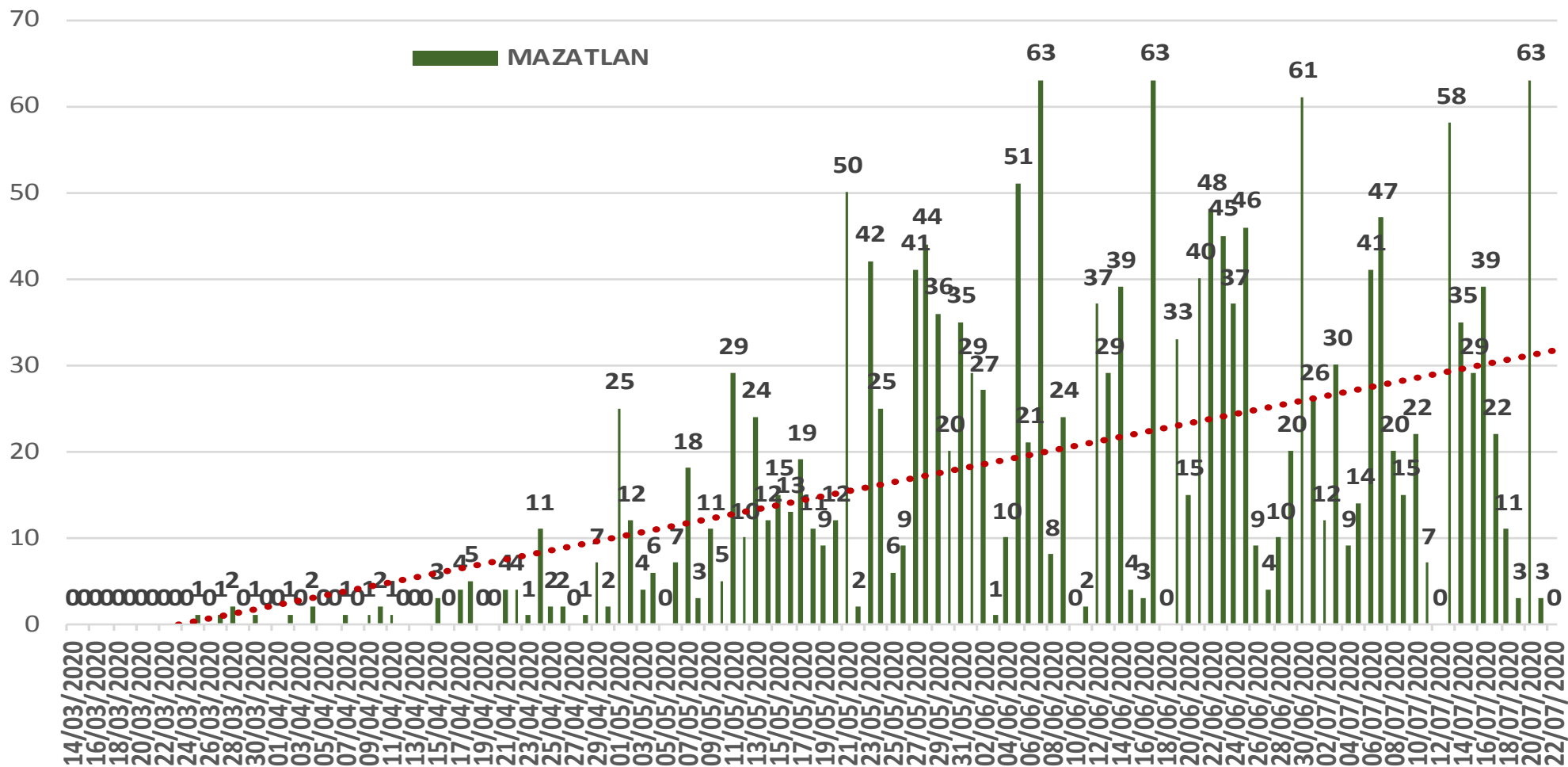
Estatal Confirmados acumulados
11,750

Casos Confirmados CULIACAN
4,060



COVID-19 Sinaloa: Curva epidémica de casos incidentes por fecha de resultado del LESPS.

CASOS CONFIRMADOS SEGÚN FECHA DE RESULTADO DEL LESPS



NUEVA NORMALIDAD

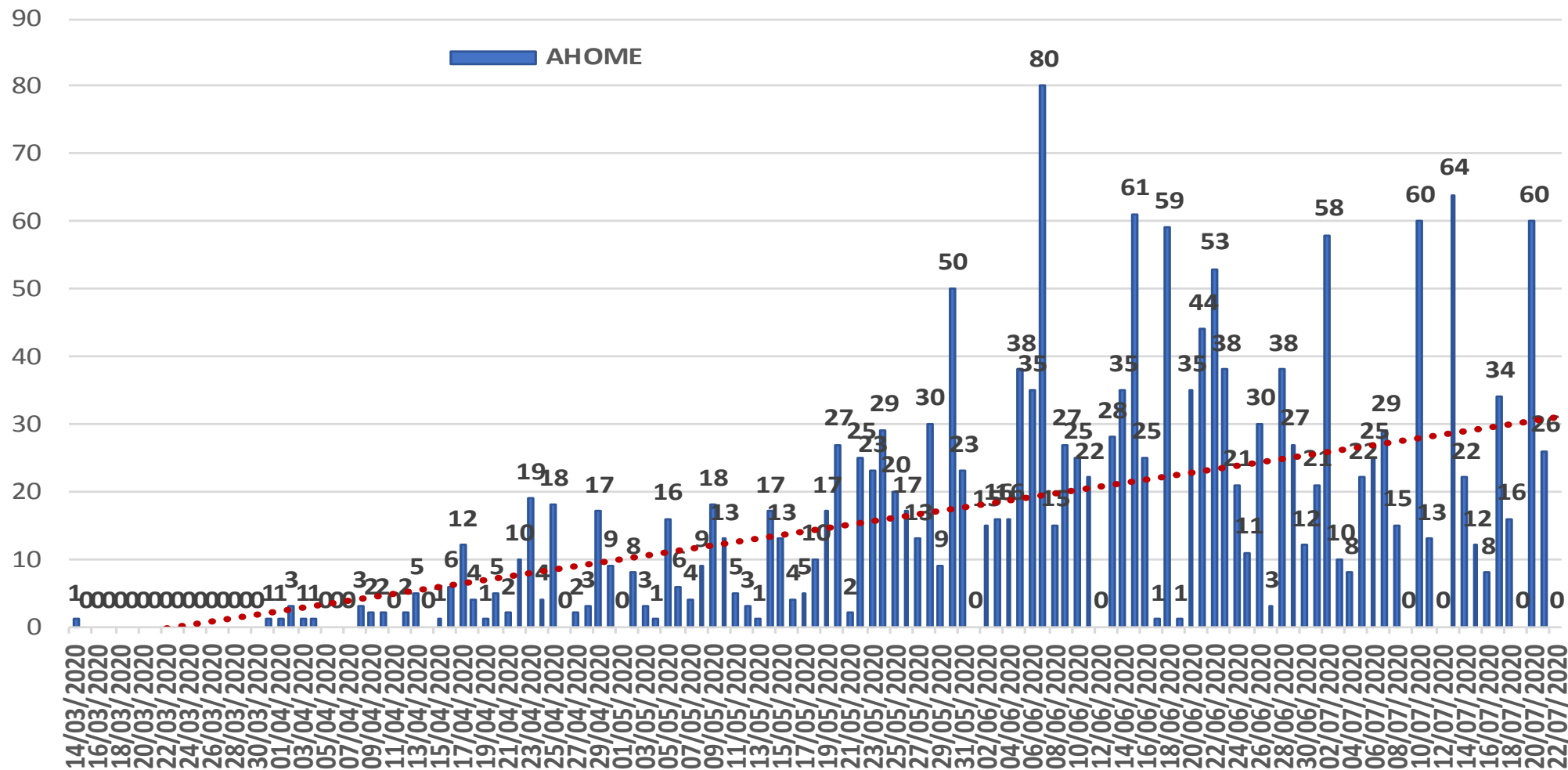
Estatad Confirmados acumulados
11,750

Casos Confirmados MAZATLAN
1,899



COVID-19 Sinaloa: Curva epidémica de casos incidentes por fecha de resultado del LESPS.

CASOS CONFIRMADOS SEGÚN FECHA DE RESULTADO DEL LESPS



NUEVA NORMALIDAD

Estatad Confirmados acumulados

11,750

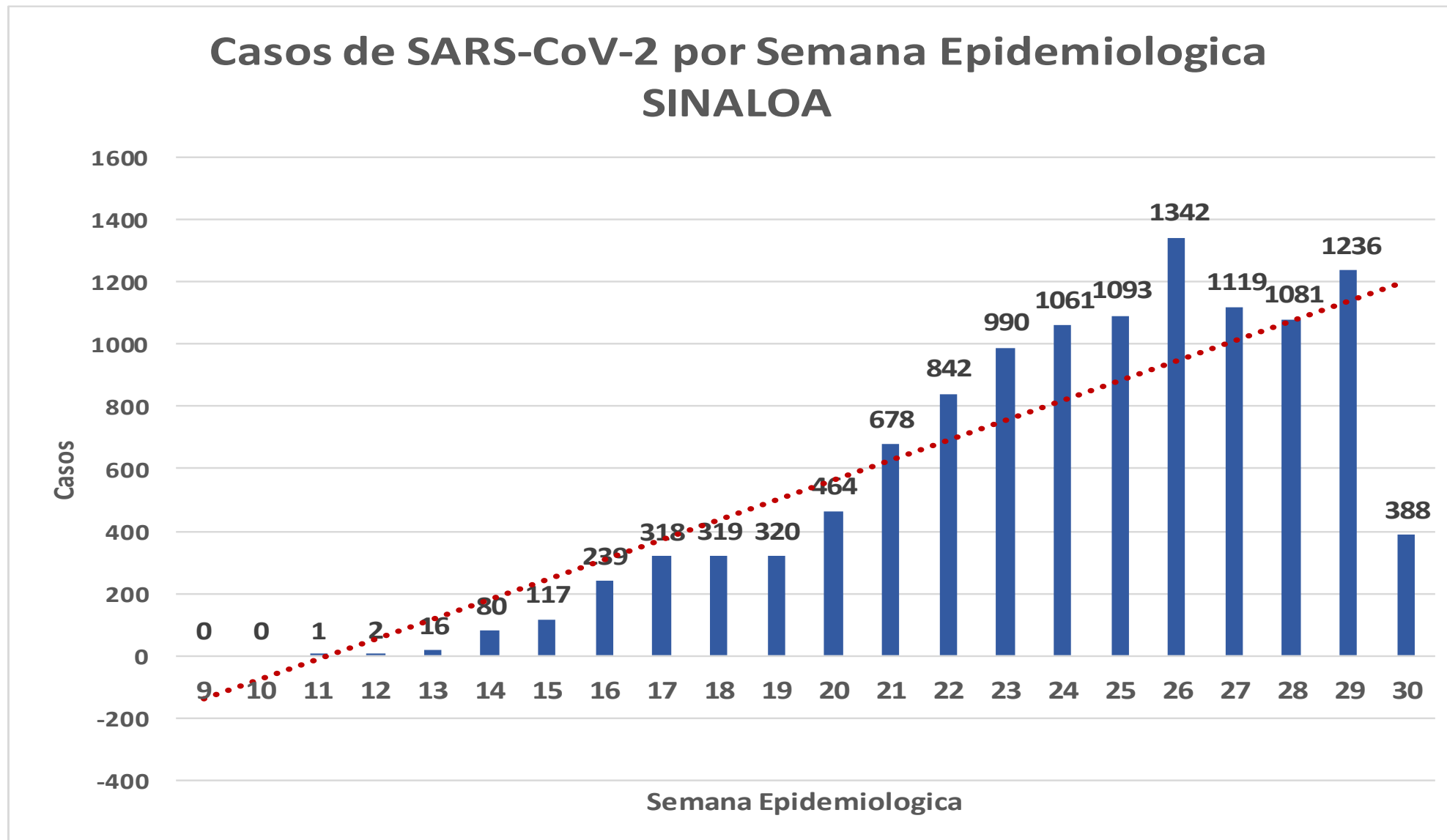
Casos Confirmados AHOME

1,864



COVID-19 Sinaloa: Curva epidémica de casos incidentes por fecha de resultado del LESPS.

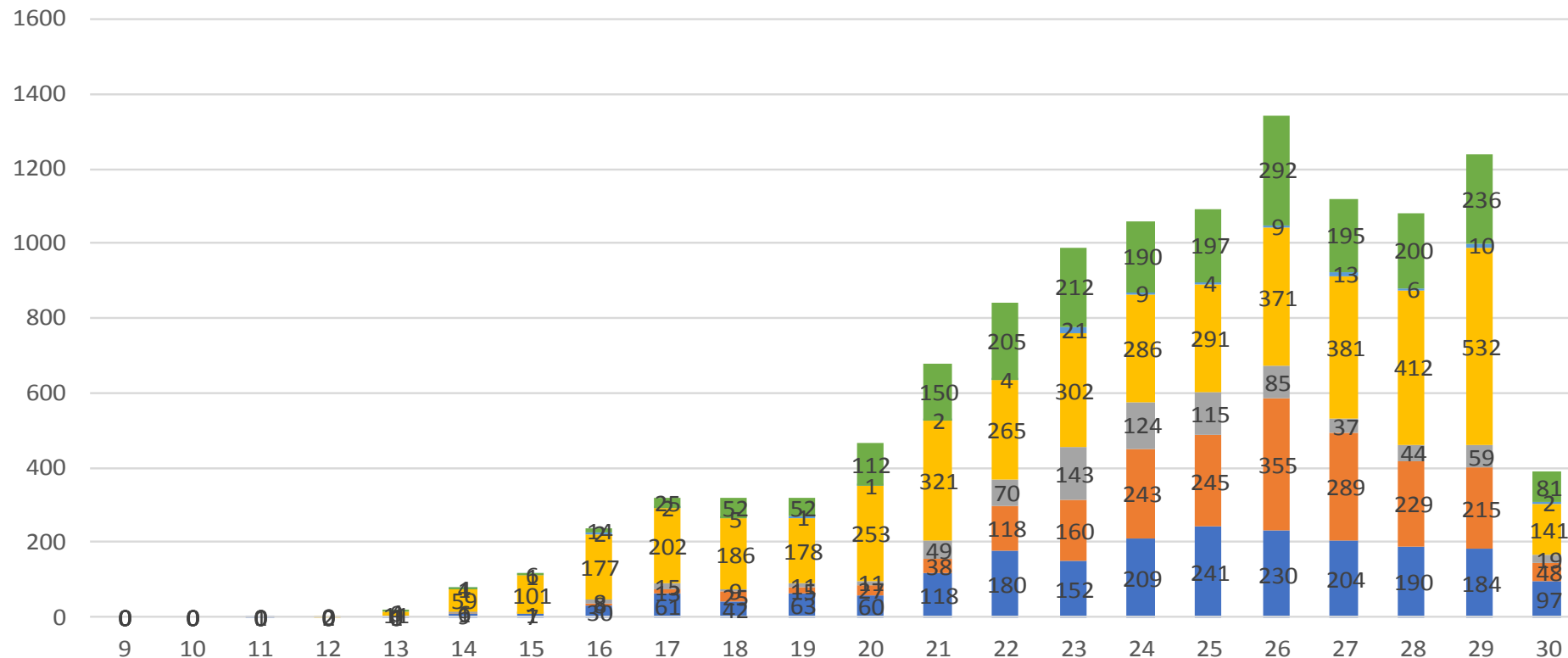
NUEVA
NORMALIDAD



COVID-19 Sinaloa: Curva epidémica de casos incidentes por fecha de resultado del LESPS.

Casos SARS-CoV-2 pr Semana epidemiologica y Jurisdicción

■ Jurisd. No. 1 Mochis ■ Jurisd. No. 2 Guasave ■ Jurisd. No. 3 Guamuchil
■ Jurisd. No. 4 Culiacan ■ Jurisd. No. 5 Elota ■ Jurisd. No. 6 Mazatlan



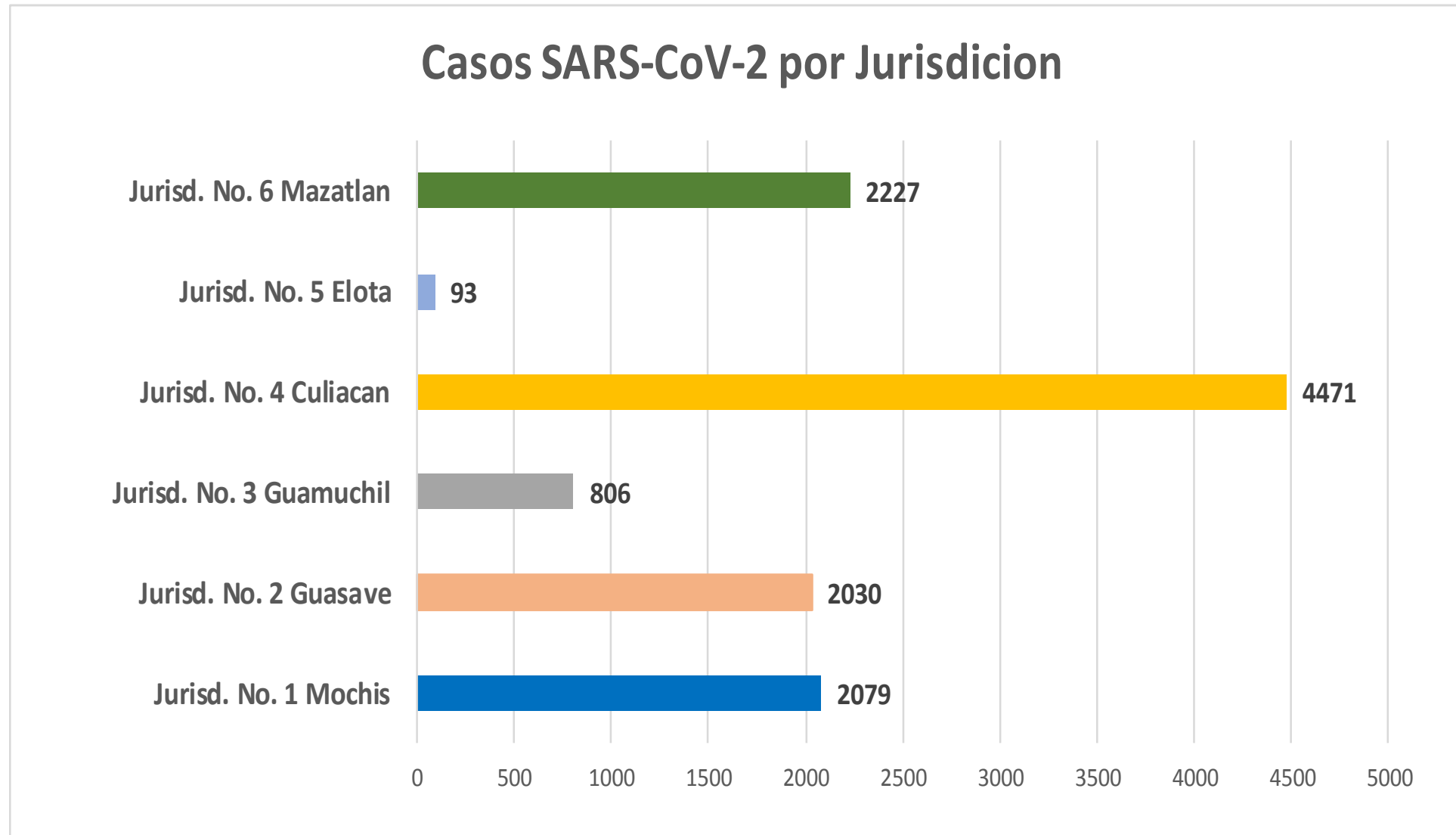
NUEVA NORMALIDAD

Estatad Confirmados acumulados
11,750



COVID-19 Sinaloa: Curva epidémica de casos incidentes por fecha de resultado del LESPS.

**NUEVA
NORMALIDAD**

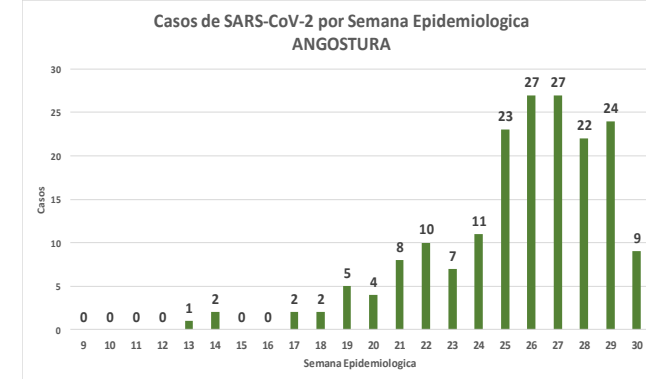
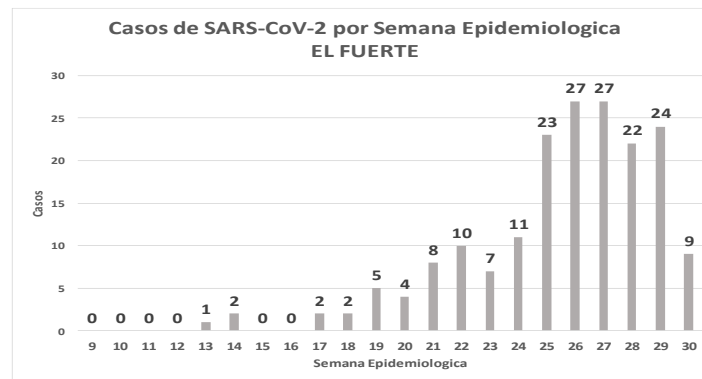
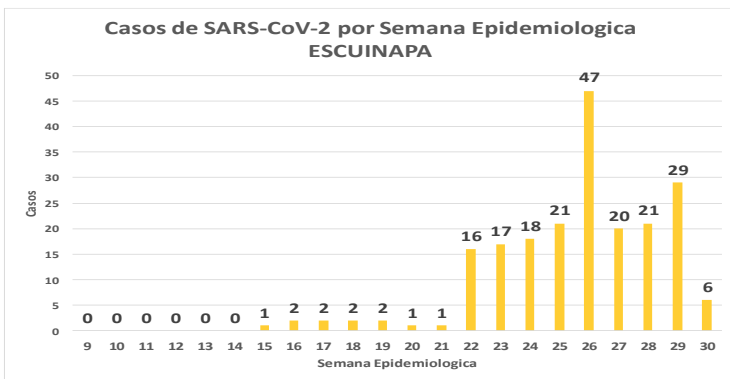
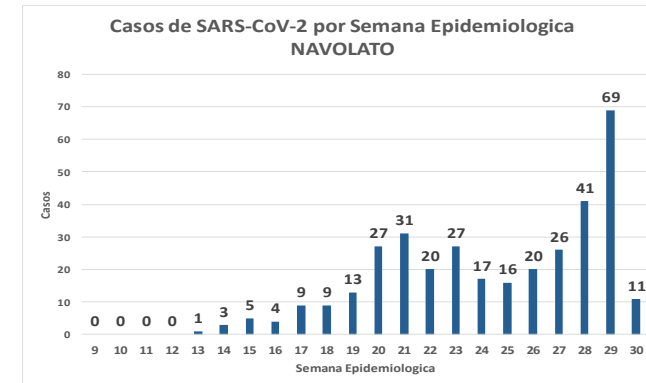
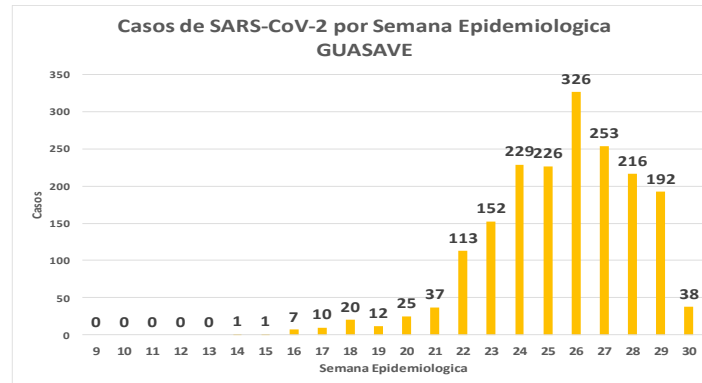
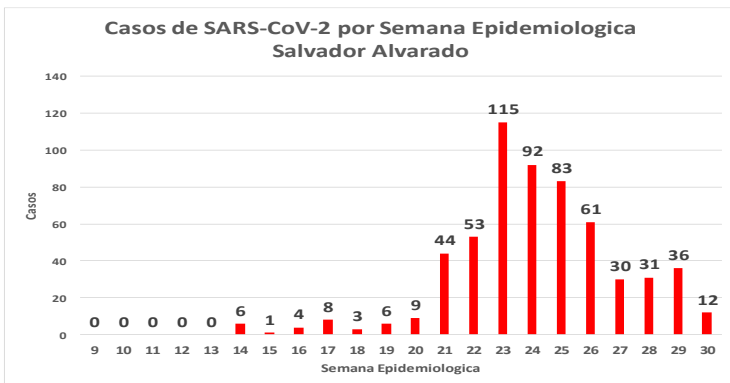
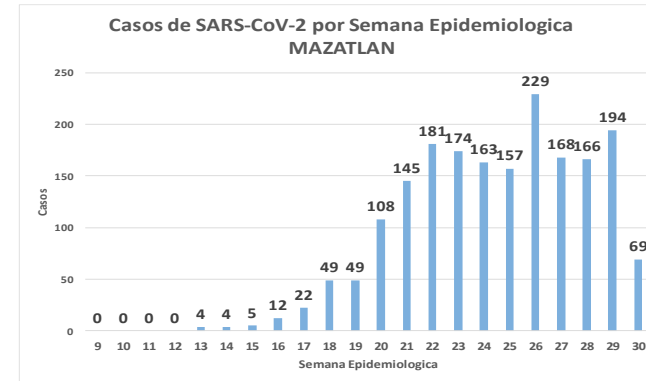
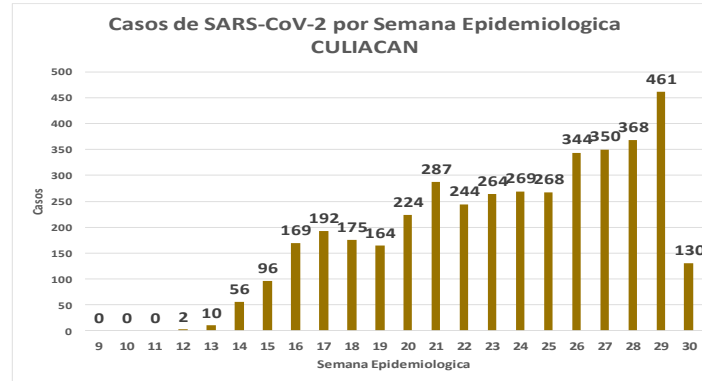
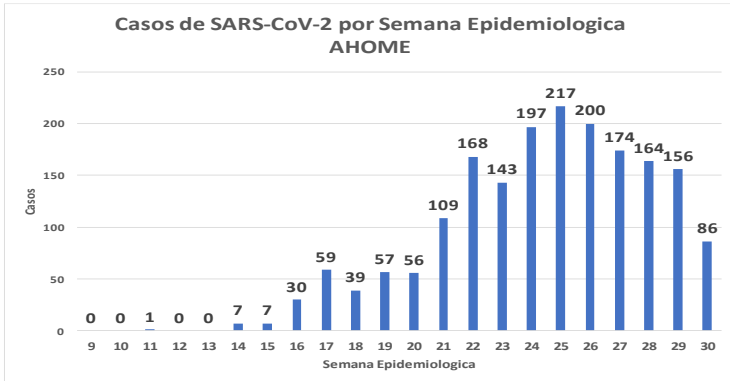


COVID-19 Sinaloa: Comportamiento COVID-19 por Municipio.



SALUD
SECRETARÍA DE SALUD

NUEVA NORMALIDAD



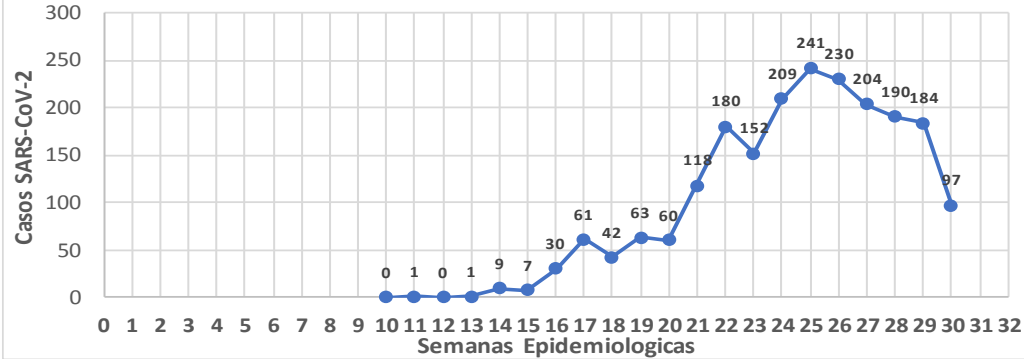
COVID-19 Sinaloa: Comportamiento COVID-19 por JURISDICCION.



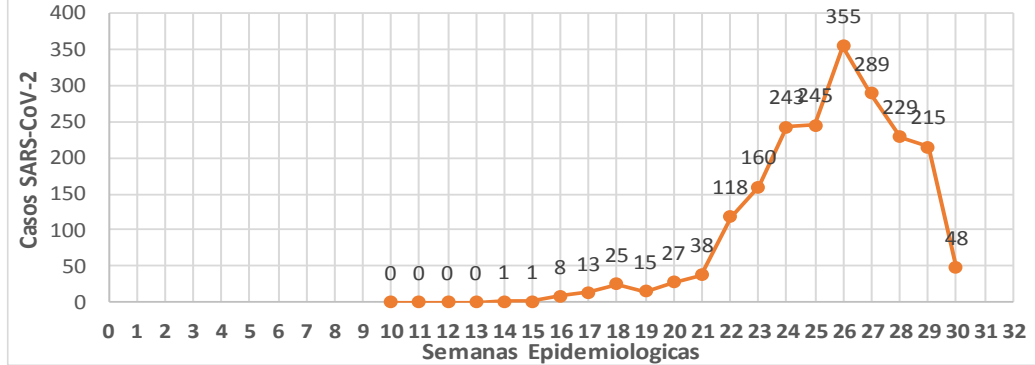
SALUD
SECRETARÍA DE SALUD

NUEVA NORMALIDAD

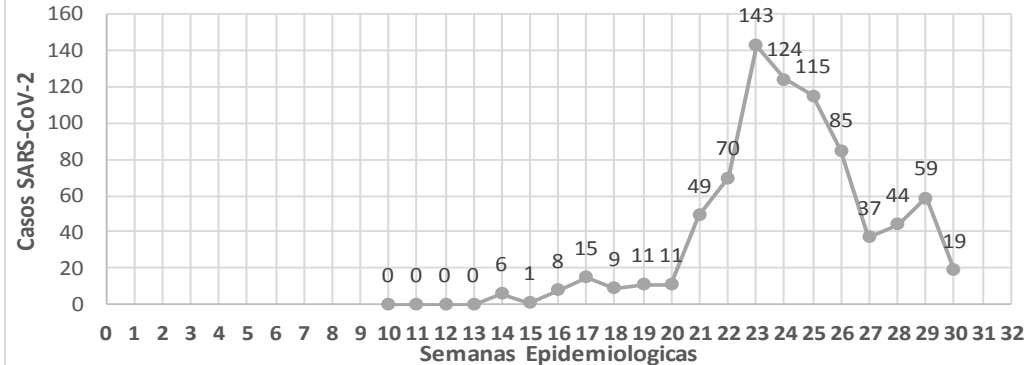
CASOS SARS-CoV-2 por Semana Epidemiologica
JURISDICCION MOCHIS



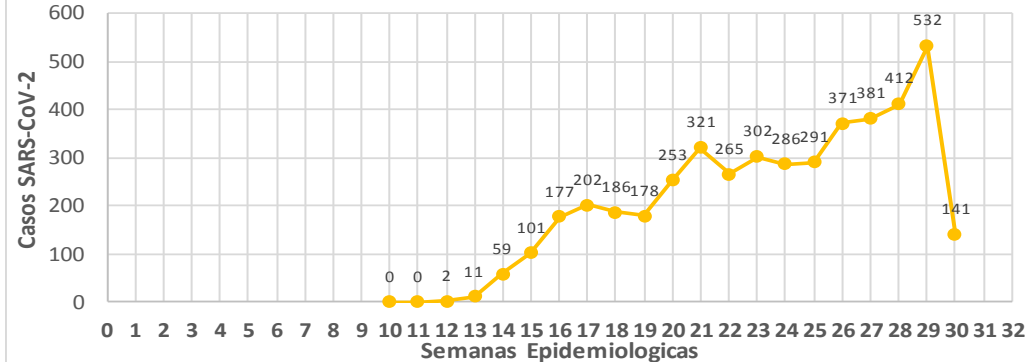
CASOS SARS-CoV-2 por Semana Epidemiologica
JURISDICCION GUASAVE



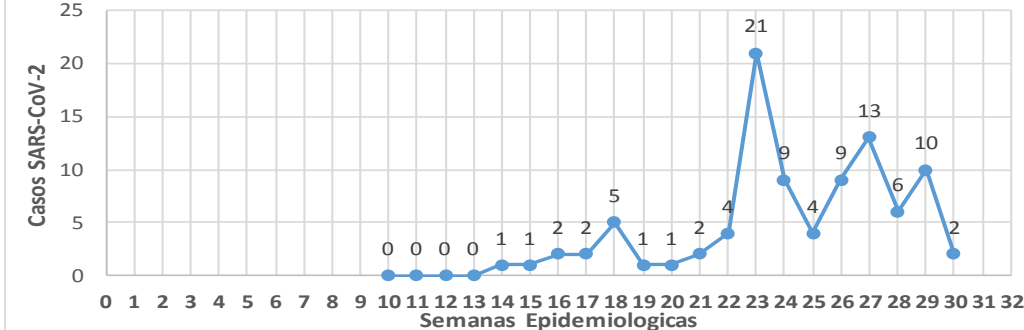
CASOS SARS-CoV-2 por Semana Epidemiologica
JURISDICCION GUAMUCHIL



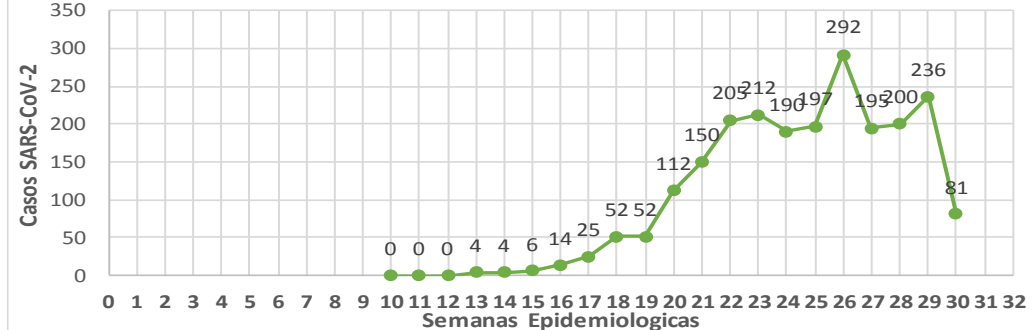
CASOS SARS-CoV-2 por Semana Epidemiologica
JURISDICCION CULIACAN



CASOS SARS-CoV-2 por Semana Epidemiologica
JURISDICCION ELOTA



CASOS SARS-CoV-2 por Semana Epidemiologica
JURISDICCION MAZATLAN



COVID-19 Sinaloa: Total de registros con toma de muestras en Plataforma SISVER.

DATOS TOTALES DE REGISTROS EN PLATAFORMA SISVER

SINALOA: SOSPECHOSOS POR SECTOR

INSTITUCION	NO ADECUADO	RECHAZADA	NO RECIBIDA	SOSPECHOSOS	TOTAL CON MUESTRA	% SOSPECHOSOS
IMSS	0	305	97	9,330	9,732	43.5%
IMSS-OPORTUNIDADES	0	18	0	300	318	1.4%
ISSSTE	2	15	20	1,281	1,318	5.9%
PRIVADA	4	3	156	797	960	4.3%
SEDENA	0	2	2	168	172	0.8%
SEMAR	0	7	3	162	172	0.8%
SSA	26	52	31	8,816	8,925	39.9%
PEMEX	0	0	0	1	1	0.0%
ESTATAL	0	3	2	533	538	2.4%
MUNICIPAL	2	1	0	210	213	1.0%
TOTAL	34	406	311	21,598	22,349	100.0%
	0.2%	1.8%	1.4%	96.6%	100.0%	

RESULTADO DEFINITIVO EN PLATAFORMA SISVER	
SARS-CoV-2	11,839
NEGATIVO	8,128
NO RECIBIDA	311
INF AH1N1 PMD	98
RECHAZADA	406
B	67
A H3	20
METAPNEUMOVIRUS	11
ENTEROV//RHINOVIRUS	22
CORONA OC43	2
NO ADECUADO	34
INF A	8
CORONA 229E	1
CORONA NL63	1
CORONA HKU1	1
VSR	2
ADENOVIRUS	1
PARAINFLUENZA 3	1
NO SUBTIPIFICADO	1

NUEVA NORMALIDAD

22,349 SOSPECHOSOS **11,839** CONFIRMADOS **53.0%**

0.7%	161	DE LOS REGISTROS SIN RESULTADO TIENEN UNA FECHA DE RECEPCION EN LABORATORIO
5.6%	1,260	SIN RECEPCION EN LABORATORIO Y SIN RESULTADO
6.4%	1,421	SIN REGISTRO DE RECEPCION EN LABORATORIO
0.2%	34	NO ADECUADAS
1.8%	406	RECHAZADAS
1.4%	311	NO RECIBIDAS
	8	TIENEN MAS DE 72 HORAS DE RECEPCION EN EL LABORATORIO
	5	CORRESPONDEN A REGISTROS CON MAS DE 7 DIAS DE TRANSITO

62.5%



COVID-19 Sinaloa: Total de registros con toma de muestras en Plataforma SISVER.



INFORMACION AL DIA : martes, 21 de julio de 2020

SE TOMO MUESTRA PERO SIN RECEPCION EN LABORATORIO

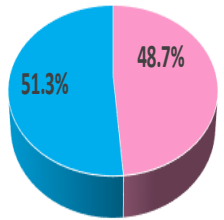
Municipios	IMSS	IMSS-OPORTUNIDADES	ISSSTE	PRIVADA	SEDENA	SEMAR	SSA	PEMEX	ESTATAL	MUNICIPAL	TOTAL
AHOME	72	2	7	0	0	6	35	0	0	0	122
CHOIX	2	1	0	0	0	0	0	0	0	0	3
EL FUERTE	10	6	1	0	0	0	4	0	0	0	21
GUASAVE	207	0	3	6	0	0	14	0	0	0	230
SINALOA	4	0	1	2	0	0	1	0	0	0	8
ANGOSTURA	5	0	0	2	0	0	3	0	0	0	10
MOCORITO	0	0	0	7	0	0	1	0	0	0	8
SALVADOR ALVARADO	24	0	0	0	0	0	3	0	1	0	28
BADIRAGUATO	0	0	0	1	0	0	7	0	0	0	8
CULIACAN	263	1	28	291	0	0	105	0	16	0	704
NAVOLATO	25	0	1	5	0	0	7	0	1	0	39
COSALA	0	0	0	0	0	0	0	0	0	0	0
ELOTA	1	0	2	1	0	0	0	0	0	0	4
SAN IGNACIO	0	0	1	2	0	0	0	0	0	0	3
CONCORDIA	0	0	1	1	0	0	1	0	0	0	3
ESCUINAPA	0	0	1	0	0	0	10	0	0	0	11
MAZATLAN	46	8	17	59	11	7	45	0	0	7	200
ROSARIO	0	1	2	3	0	0	5	0	0	0	11
Total	659	19	65	380	11	13	241	0	18	7	1,413
Otro Estado	2	0	1	5	0	0	0	0	0	0	8

Municipios	REGISTROS SIN RESULTADO Y TIENEN FECHA DE RECEPCION EN LABORATORIO	TIENEN MAS DE 72 HORAS DE RECEPCION EN EL LABORATORIO Y SIN RESULTADO
AHOME	29	1
CHOIX	0	0
EL FUERTE	2	0
GUASAVE	3	1
SINALOA	1	0
ANGOSTURA	2	0
MOCORITO	0	0
SALVADOR ALVARADO	3	0
BADIRAGUATO	6	0
CULIACAN	75	2
NAVOLATO	3	0
COSALA	0	0
ELOTA	0	0
SAN IGNACIO	0	0
CONCORDIA	0	0
ESCUINAPA	1	1
MAZATLAN	36	3
ROSARIO	0	0
Total	161	8
Otro Estado	0	0

COVID-19 Sinaloa: Casos confirmados por edad y sexo

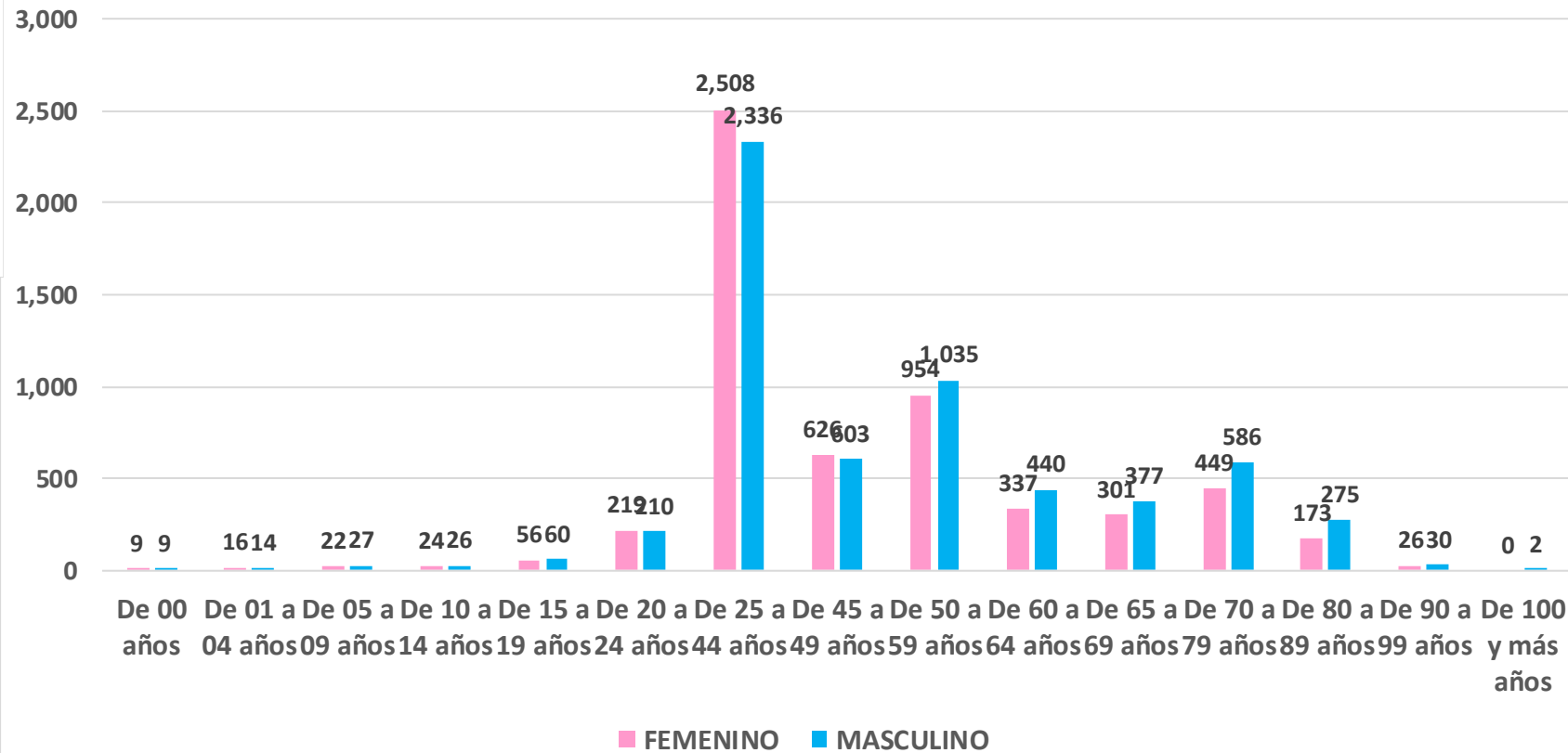
Mediana de edad: **46** años

CASOS CONFIRMADOS SEGÚN SEXO



■ MUJER ■ HOMBRE

Casos Confirmados COVID-19, por Edad y Sexo



NUEVA
NORMALIDAD

11,750

Confirmados
acumulados



COVID-19 Sinaloa: Casos confirmados por edad y sexo

GRUPOS DE EDAD NOTIFICADOS EN PLATAFORMA POR COVID-19, SINALOA

Grupo de Edad	Sospechosos	%	CASOS (+) COVID-19	%	Defuncion	Letalidad	Hosp-COVID- 19	Indice de Hospitalizaci on	Tasa de Incidencia
De 00 años	96	0.37%	18	0.2%	1	5.6%	12	66.7%	35.8
De 01 a 04 años	233	0.9%	30	0.3%	1	3.3%	12	40.0%	14.7
De 05 a 09 años	207	0.81%	49	0.4%	2	4.1%	12	24.5%	18.6
De 10 a 14 años	207	0.8%	50	0.4%	3	6.0%	8	16.0%	18.4
De 15 a 19 años	433	1.68%	116	1.0%	1	0.9%	20	17.2%	42.0
De 20 a 24 años	1,220	4.7%	429	3.7%	5	1.2%	31	7.2%	158.5
De 25 a 44 años	11,388	44.29%	4,844	41.2%	126	2.6%	652	13.5%	528.6
De 45 a 49 años	2,700	10.5%	1,229	10.5%	112	9.1%	347	28.2%	622.6
De 50 a 59 años	4,006	15.58%	1,989	16.9%	381	19.2%	897	45.1%	609.7
De 60 a 64 años	1,389	5.4%	777	6.6%	228	29.3%	476	61.3%	636.5
De 65 a 69 años	1,126	4.38%	678	5.8%	269	39.7%	498	73.5%	262.2
De 70 a 79 años	1,768	6.9%	1,035	8.8%	502	48.5%	827	79.9%	
De 80 a 89 años	813	3.16%	448	3.8%	257	57.4%	367	81.9%	
De 90 a 99 años	120	0.5%	56	0.5%	30	53.6%	40	71.4%	
De 100 y más años	4	0.02%	2	0.0%	0	0.0%	1	50.0%	
Total general	25,710	100.0%	11,750	100.0%	1,918	16.3%	4,200	35.7%	372.2

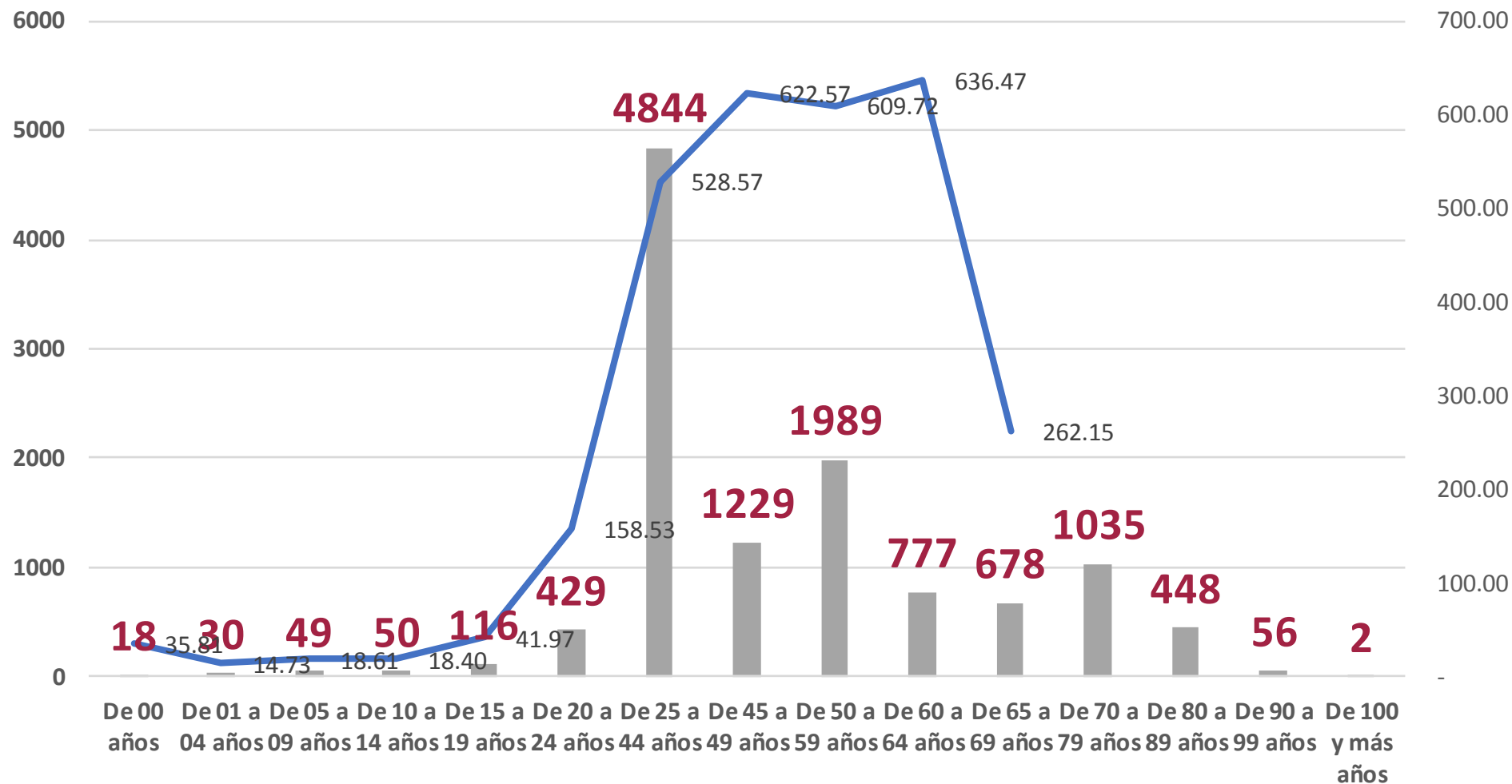
**NUEVA
NORMALIDAD**

Tasa de Letalidad Estatal
16.3%



COVID-19 Sinaloa: Casos confirmados por edad y sexo

Casos Notificados y Confirmados en el Estado de Sinaloa por Grupo de Edad en Plataforma COVID-19



NUEVA NORMALIDAD

Tasa de Incidencia Estatal
372.23
Por 100 mil habt.



COVID-19 Sinaloa: Defunciones acumuladas por edad y sexo

Mediana de edad: 66 años

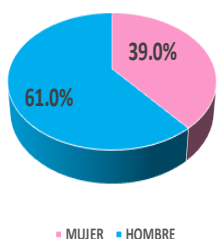
NUEVA NORMALIDAD

1,918

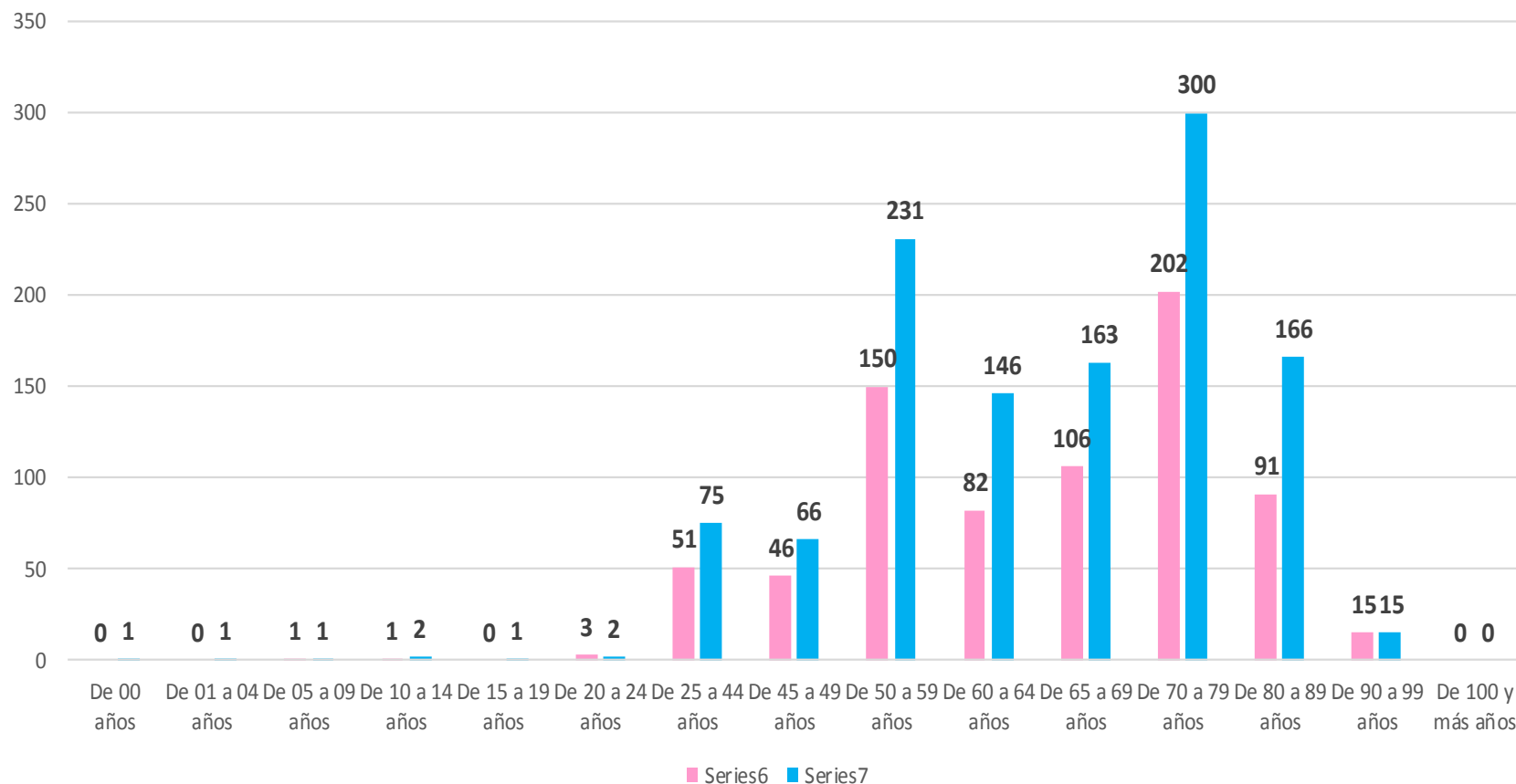
Defunciones



DEFUNCIONES CONFIRMADAS SEGÚN SEXO



DEFUNCIONES DE CASOS CONFIRMADOS COVID-19, POR EDAD Y SEXO



COVID-19 Sinaloa: Defunciones acumuladas por comorbilidad

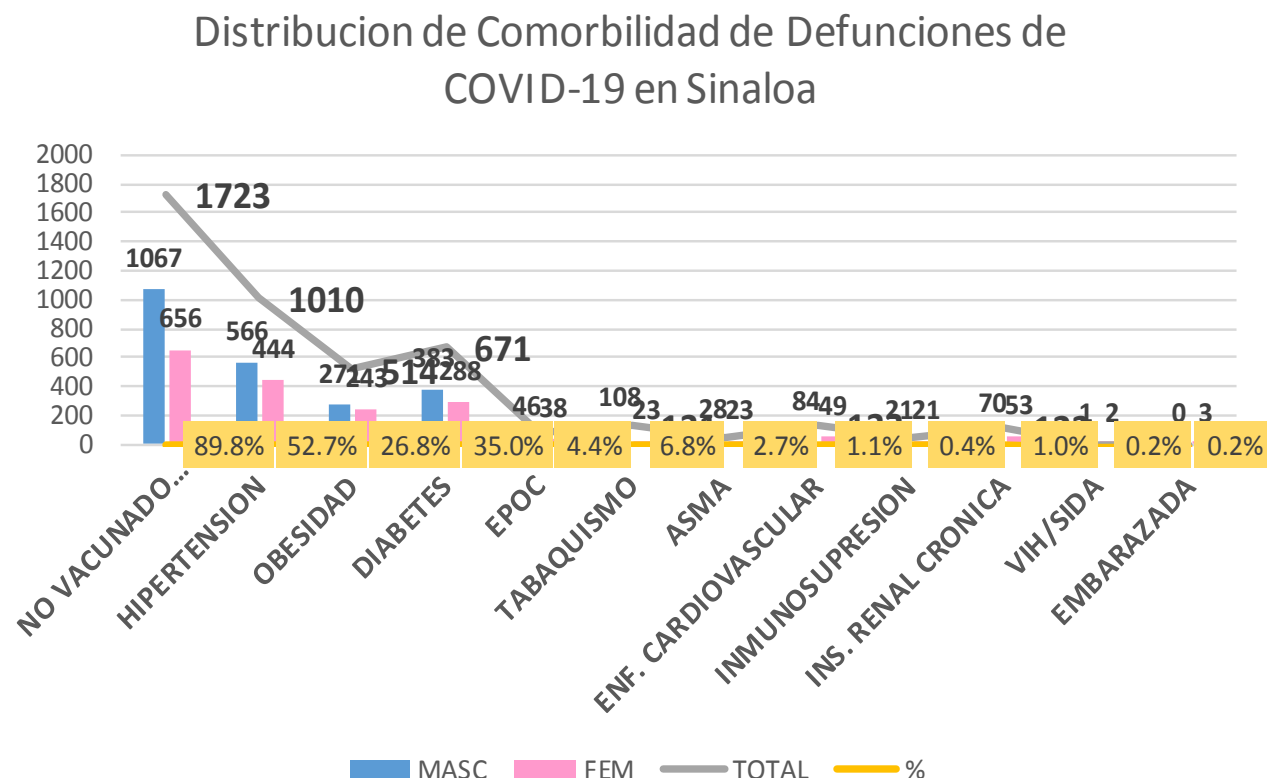
NUEVA
NORMALIDAD

1,918

Defunciones

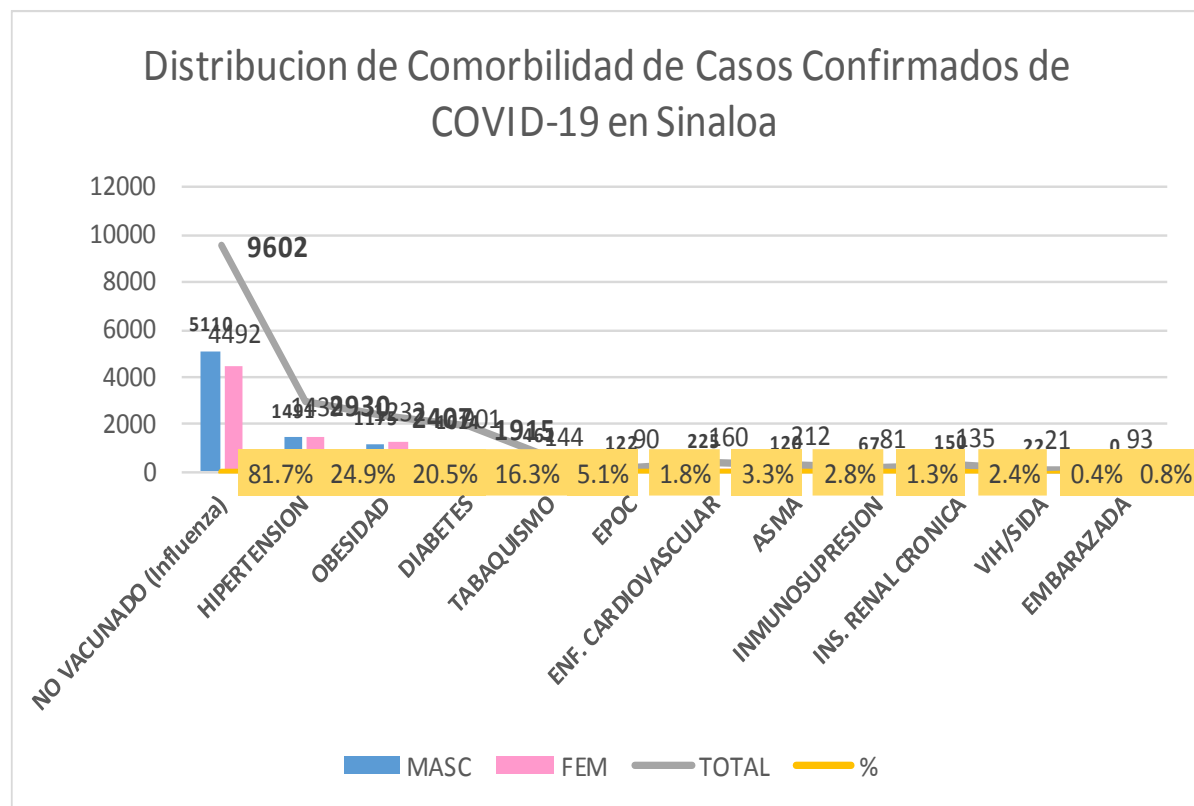


DEFUNCIONES				
1918	1170	748		
COMORBILIDAD	MASC	FEM	TOTAL	%
NO VACUNADO (Influenza)	1067	656	1723	89.8%
HIPERTENSION	566	444	1010	52.7%
OBESIDAD	271	243	514	26.8%
DIABETES	383	288	671	35.0%
EPOC	46	38	84	4.4%
TABAQUISMO	108	23	131	6.8%
ASMA	28	23	51	2.7%
ENF. CARDIOVASCULAR	84	49	133	1.1%
INMUNOSUPRESION	21	21	42	0.4%
INS. RENAL CRONICA	70	53	123	1.0%
VIH/SIDA	1	2	3	0.2%
EMBARAZADA	0	3	3	0.2%



COVID-19 Sinaloa: Casos Confirmados por comorbilidad

CASOS CONFIRMADOS				
	11749	6030	5719	
COMORBILIDAD	MASC	FEM	TOTAL	%
NO VACUNADO (Influenza)	5110	4492	9602	81.7%
HIPERTENSION	1491	1439	2930	24.9%
OBESIDAD	1175	1232	2407	20.5%
DIABETES	1014	901	1915	16.3%
TABAQUISMO	461	144	605	5.1%
EPOC	122	90	212	1.8%
ENF. CARDIOVASCULAR	225	160	385	3.3%
ASMA	120	212	332	2.8%
INMUNOSUPRESION	67	81	148	1.3%
INS. RENAL CRONICA	150	135	285	2.4%
VIH/SIDA	22	21	43	0.4%
EMBARAZADA	0	93	93	0.8%



NUEVA NORMALIDAD

Confirmados acumulados
11,750



COVID-19 Sinaloa: Confirmados y Defunciones acumuladas por Institución

CONFIRMADOS POR INSTITUCION EN PLATAFORMA POR COVID-19, SINALOA

Institucion	Notificados	Confirmados	%	Defunciones
SSA	9,371	4,584	39.0%	330
IMSS	11,819	5,191	44.2%	1,109
IMSS_PR	338	162	1.4%	15
ISSSTE	1,797	852	7.3%	304
PEMEX	0	0	0.0%	0
Privados	1,047	270	2.3%	50
SEDENA	255	111	0.9%	8
SEMAR	307	99	0.8%	18
Servicios Estatales	564	346	2.9%	77
Servicios Municipales	212	135	1.1%	7
Universitarios	0	0	0.0%	0
Cruz Roja	0	0	0.0%	0
DIF	0	0	0.0%	0
Total	25,710	11,750	100.0%	1,918

NUEVA
NORMALIDAD

1,918

Defunciones



COVID-19 Sinaloa: Tipo de Paciente por Evolución Hospitalaria

TIPO DE PACIENTE REG. CONFIRMADO POR COVID-19, SIN

TIPO DE PACIENTE CONFIRMADO POR COVID-19, SINALOA POR EVOLUCION DE GRAVEDAD AL 21/jul/2020

EVOLUCION HOSPITALIA	Casos	%
AMBULATORIO	7550	64.3%
HOSPITALIZADO	4200	35.7%
	11750	100.0%

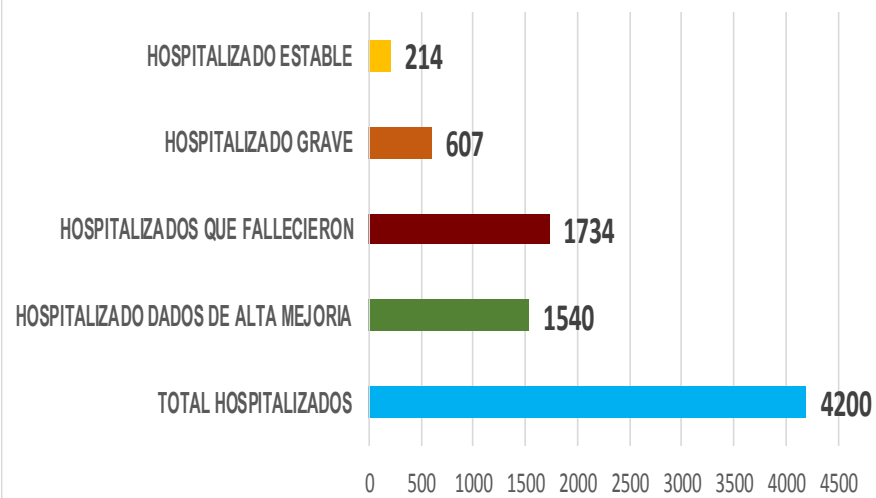
TIPO DE PACIENTE HOSPITALIZADOS Y CONFIRMADO POR COVID-19, SINALOA

TOTAL HOSPITALIZADOS	4200	%
HOSPITALIZADO DADOS DE ALTA MEJORIA	1540	36.7%
HOSPITALIZADOS QUE FALLECIERON	1734	41.3%
HOSPITALIZADO GRAVE	607	14.5%
HOSPITALIZADO ESTABLE	214	5.1%

NUEVA NORMALIDAD



Tipo de paciente Hospitalizado y Confirmado por COVID-19



Casos Hospitalizados Intubados y Positivos a SARS-Cov-2

Total de Casos Intubados	336	100.0%
Total de Intubados No Grave	2	0.6%
Total de Intubados Grave	62	18.5%
Total de Intubados con Alta Mejoria	23	6.8%
Total de Intubados Fallecidos	241	71.7%
Total de Intubados Alta Traslado	7	2.1%



COVID-19 Sinaloa: Casos confirmados y Defunciones por Ocupación

**NUEVA
NORMALIDAD**

1,918

Defunciones

**Confirmados
acumulados**

11,750



ESTATAL

OCUPACIÓN	ESTATAL	
	CASOS CONFIRMADOS COVID-19	DEFUNCIONES COVID-19 ESTATAL
OTROS TRABAJADORES DE LA SALUD	764	8
MEDICOS	724	19
ENFERMERAS	1232	7
DENTISTAS	25	1
LABORATORISTAS	51	1
OTROS PROFESIONISTAS	267	14
ESTUDIANTES	309	8
JUBILADO / PENSIONADO	998	487
GERENTES O PROPIETARIOS DE EMPRESAS O NEGOCIOS	60	8
HOGAR	1894	543
COMERCIANTES DE MERCADOS FIJOS O AMBULANTES	203	42
CHOFERES	117	20
MAESTROS	130	16
CAMPESINOS	159	48
OBREROS	94	26
OTROS	1407	183
DESEMPLEADOS	697	209
EMPLEADOS	2618	278

11749

1918

16.3%

DEFUNCIONES EN PERSONAL DE LA SALUD POR GRUPO DE EDAD CON SARS-Cov2

DEFUNCIONES POR GRUPO DE EDAD CON SARS-Cov2	MEDICOS	ENFERMERAS	OTROS TRABAJADORES DE LA SALUD	LABORATORISTAS	DENTISTAS	Total	%
De 20 a 24 años	0	0	0	0	0	0	0.0%
De 25 a 44 años	1	2	0	0	0	3	8.3%
De 45 a 49 años	1	1	1	0	0	3	8.3%
De 50 a 59 años	5	4	4	1	0	14	38.9%
De 60 a 64 años	3	0	0	0	0	3	8.3%
De 65 a 69 años	6	0	2	0	1	9	25.0%
De 70 a 79 años	3	0	1	0	0	4	11.1%
De 80 a 89 años	0	0	0	0	0	0	0.0%
De 90 a 99 años	0	0	0	0	0	0	0.0%
De 100 y más años	0	0	0	0	0	0	0.0%
Total general	19	7	8	1	1	36	100.0%

52.8% 19.4% 22.2% 2.8% 2.8% 100.0%

COVID-19 Sinaloa: Casos confirmados en personal de la salud por Municipio

CASOS CONFIRMADOS SARS-Cov2 EN PERSONAL DE LA SALUD POR MUNICIPIO							
Municipios	MEDICOS	ENFERMERAS	OTROS TRABAJADORES DE LA SALUD	LABORATORISTAS	DENTISTAS	Total	%
AHOME	141	246	201	11	4	603	21.5%
CHOIX	1	2	2	0	0	5	0.2%
EL FUERTE	5	18	11	1	0	35	1.3%
GUASAVE	63	159	67	8	2	299	10.7%
SINALOA	8	12	3	1	0	24	0.9%
ANGOSTURA	10	14	0	0	0	24	0.9%
MOCORITO	2	3	1	0	0	6	0.2%
SALVADOR ALVARADO	35	43	16	1	0	95	3.4%
BADIRAGUATO	0	1	1	0	0	2	0.1%
CULIACÁN	295	447	292	15	11	1060	37.9%
NAVOLATO	6	59	24	0	0	89	3.2%
COSALÁ	7	3	2	0	1	13	0.5%
ELOTA	3	1	1	0	0	5	0.2%
SAN IGNACIO	0	0	0	0	0	0	0.0%
CONCORDIA	2	1	0	0	0	3	0.1%
ESCUINAPA	16	39	15	0	1	71	2.5%
MAZATLÁN	124	177	126	14	6	447	16.0%
ROSARIO	5	7	1	0	0	13	0.5%
Total	723	1232	763	51	25	2794	99.8%
Otro Estado	3	1	2	0	0	6	0.2%

NUEVA NORMALIDAD

1,918

Defunciones

Confirmados acumulados

11,750



COVID-19 Sinaloa: Casos confirmados en personal de la salud por Institución y Grupo de Edad

CASOS CONFIRMADOS SARS-Cov2 EN PERSONAL DE LA SALUD POR INSTITUCION							
INSTITUCION	MEDICOS	ENFERMERAS	OTROS TRABAJADORES DE LA SALUD	LABORATORISTAS	DENTISTAS	Total	%
SSA	321	413	281	15	14	1044	37.3%
IMSS	274	614	398	26	6	1318	47.1%
IMSS_PR	23	25	17	1	1	67	2.4%
ISSSTE	43	115	40	3	2	203	7.3%
PEMEX	0	0	0	0	0	0	0.0%
Privados	24	13	5	3	0	45	1.6%
SEDENA	1	1	1	0	0	3	0.1%
SEMAR	3	9	2	1	2	17	0.6%
*Servicios	26	33	8	2	0	69	2.5%
**Servicios	9	9	12	0	0	30	1.1%
Universitaria	0	0	0	0	0	0	0.0%
Cruz Roja	0	0	0	0	0	0	0.0%
DIF	0	0	0	0	0	0	0.0%
TOTAL	724	1232	764	51	25	2796	100.0%

CASOS CONFIRMADOS SARS-Cov2 EN PERSONAL DE LA SALUD POR GRUPO DE EDAD							
GRUPO DE EDAD EN PERSONAL DE LA SALUD CON COVID-19	MEDICOS	ENFERMERAS	OTROS TRABAJADORES DE LA SALUD	LABORATORISTAS	DENTISTAS	Total	%
De 20 a 24 años	4	44	38	1	0	87	3.1%
De 25 a 44 años	459	870	488	30	12	1859	66.5%
De 45 a 49 años	72	164	110	6	4	356	12.7%
De 50 a 59 años	109	139	101	14	7	370	13.2%
De 60 a 64 años	46	10	12	0	1	69	2.5%
De 65 a 69 años	21	3	7	0	1	32	1.1%
De 70 a 79 años	7	2	7	0	0	16	0.6%
De 80 a 89 años	4	0	0	0	0	4	0.1%
De 90 a 99 años	2	1	0	0	0	3	0.1%
De 100 y más años	0	0	0	0	0	0	0.0%
Total general	724	1233	763	51	25	2796	100.0%

NUEVA NORMALIDAD

1,918

Defunciones

Confirmados acumulados

11,750



*Servicios Estatales (Hosp. Civil Culiacan)

**Servicios Municipales (Hosp. Maza de Juarez Mazatlan)



SERVICIOS DE SALUD DE SINALOA

SUBDIRECCION DE EPIDEMIOLOGIA

Situación de la Notificación de Casos y Defunciones en las Diferentes Unidades de Salud

CLUES	INSTIT	NOMBRE DE LA UNIDAD	Notificados	Confirmados	Defunciones
SLSSA000024	SSA	HOSPITAL GENERAL LOS MOCHIS	778	427	160
SLSSA000963	SSA	HOSPITAL INTEGRAL CHOIX	13	6	0
SLSSA002573	SSA	HOSPITAL INTEGRAL VALLE DEL CARRIZO	0	0	0
SLSSA001255	SSA	HOSPITAL GENERAL GUASAVE	279	196	40
SLSSA002136	SSA	HOSPITAL INTEGRAL DE SINALOA DE LEYVA	0	0	0
SLSSA000193	SSA	HOSPITAL INTEGRAL ANGOSTURA	25	18	0
SLSSA001716	SSA	HOSPITAL INTEGRAL MOCORITO	33	16	1
SLSSA018113	SSA	HOSPITAL GENERAL DE GUAMUCHIL	413	258	35
SLSSA000246	SSA	HOSPITAL INTEGRAL BADIRAGUATO	58	28	0
SLSSA000666	SSA	HOSPITAL GENERAL CULIACÁN	1055	504	66
SLSSA002491	SSA	HOSPITAL INTEGRAL NAVOLATO	48	24	0
SLSSA017582	SSA	HOSPITAL INTEGRAL VALLE DE SAN LORENZO	2	0	0
SLSSA018265	SSA	HOSPITAL GENERAL EL DORADO	94	23	0
SLSSA000572	SSA	HOSPITAL INTEGRAL COSALA	84	40	0
SLSSA017570	SSA	HOSPITAL INTEGRAL SAN IGNACIO	1	0	0
SLSSA017594	SSA	HOSPITAL GENERAL LA CRUZ	10	4	0
SLSSA000473	SSA	HOSPITAL INTEGRAL CONCORDIA	20	8	0
SLSSA001540	SSA	HOSPITAL GENERAL DE MAZATLÁN	0	0	0
SLSSA001873	SSA	HOSPITAL INTEGRAL DE EL ROSARIO	90	54	2
SLSSA002585	SSA	HOSPITAL GENERAL DE MAZATLÁN	286	201	15
SLSSA018253	SSA	HOSPITAL GENERAL ESCUINAPA	265	149	3

TOTAL DE CASOS COVID-19 NOTIFICADOS EN MPIO. DE CULIACAN				6733	2828	767
MUNICIPIO	CLUES	INSTIT	NOMBRE DE LA UNIDAD	Notificados	Confirmados	Defunciones (Positivas a SARS-CoV-2)
CULIACÁN	SLIMS000131	IMSS	HGR 1 CULIACÁN	2271	1109	375
CULIACÁN	SLIMS000184	IMSS	HGZMF 28 COSTA RICA	491	147	43
CULIACÁN	SLIST000073	ISSSTE	C.M.F. CULIACAN	9	6	0
CULIACÁN	SLIST000085	ISSSTE	DR. MANUEL CARDENAS DE LA VEGA	1196	487	185
CULIACÁN	SLSME000016	SME	HOSPITAL CIVIL DE CULIACÁN	558	344	77
CULIACÁN	SLSMP000365	SMP	CLÍNICA DE REHABILITACIÓN Y ESPECIALIDADES	41	21	1
CULIACÁN	SLSMP000370	SMP	CLÍNICA HOSPITAL CULIACÁN S. A. DE C. V.	115	15	8
CULIACÁN	SLSMP000394	SMP	SANATORIO CEMSI CHAPULTEPEC	10	2	0
CULIACÁN	SLSMP000411	SMP	SANATORIO BATIZ RAMOS	3	1	0
CULIACÁN	SLSMP000440	SMP	OPERADORA NUEVA CLÍNICA SANTA MARÍA S.A DE	23	6	3
CULIACÁN	SLSMP000534	SMP	HOSPITAL ÁNGELES CULIACÁN	466	2	0
CULIACÁN	SLSSA017606	SSA	HOSPITAL DE LA MUJER	50	12	1
CULIACÁN	SLSSA018265	SSA	HOSPITAL GENERAL EL DORADO	94	23	0
CULIACÁN	SLSME000021	SME	-HOSPITAL PEDIATRICO	6	2	0
CULIACÁN	SLSSA002556	SSA	HOSPITAL PEDIATRICO DE SINALOA	268	95	2
CULIACÁN	SLSMP002815	SMP	MEDICA DE LA CIUDAD	77	52	6
CULIACÁN	SLSSA000666	SSA	HOSPITAL GENERAL CULIACÁN	1055	504	66



SERVICIOS DE SALUD DE SINALOA

SUBDIRECCION DE EPIDEMIOLOGIA

Situación de la OCUPACION HOSPITALARIA en los Municipios

Registros del 01-jul-20 al 20-jul-20																							
Municipios	CAMAS COVID	Casos Acumulados	Defunciones Acumuladas	01-jul-20	02-jul-20	03-jul-20	04-jul-20	05-jul-20	06-jul-20	07-jul-20	08-jul-20	09-jul-20	10-jul-20	11-jul-20	12-jul-20	13-jul-20	14-jul-20	15-jul-20	16-jul-20	17-jul-20	18-jul-20	19-jul-20	20-jul-20
				PORCENTAJE DE OCUPACION HOSPITALARIA -SINALOA-																			
AHOME	188	1,880	425	81%	78%	78%	78%	80%	79%	77%	77%	77%	79%	78%	78%	79%	74%	76%	77%	77%	74%	76%	75%
CHOIX	3	25	5	0%	0%	0%	0%	0%	0%	0%	0%	0%	0%	0%	0%	0%	0%	0%	0%	0%	0%	0%	0%
EL FUERTE	0	186	44	0%	0%	0%	0%	0%	0%	0%	0%	0%	0%	0%	0%	0%	0%	0%	0%	0%	0%	0%	0%
GUASAVE	180	1,868	256	52%	50%	51%	54%	56%	56%	48%	49%	49%	50%	51%	51%	51%	43%	47%	52%	49%	49%	47%	48%
SINALOA	3	176	16	0%	0%	0%	0%	0%	0%	0%	0%	0%	0%	0%	0%	0%	0%	0%	0%	0%	0%	0%	0%
ANGOSTURA	3	143	25	0%	0%	0%	0%	0%	0%	0%	0%	0%	0%	0%	0%	0%	0%	0%	0%	0%	0%	0%	0%
MOCORITO	3	71	14	0%	0%	0%	0%	0%	0%	0%	0%	0%	0%	0%	0%	0%	0%	0%	0%	0%	0%	0%	0%
SALVADOR ALVARA	64	595	86	50%	53%	55%	52%	56%	56%	64%	55%	55%	52%	52%	53%	53%	50%	53%	55%	53%	59%	61%	59%
BADIRAGUATO	3	49	8	0%	0%	0%	0%	0%	0%	0%	0%	0%	0%	0%	0%	0%	0%	0%	0%	0%	0%	0%	0%
CULIACAN	491	4,093	689	60%	62%	62%	64%	66%	66%	66%	65%	65%	67%	67%	68%	68%	68%	69%	70%	69%	67%	68%	67%
NAVOLATO	3	350	68	0%	0%	0%	0%	0%	0%	0%	0%	0%	0%	0%	0%	0%	0%	0%	0%	0%	0%	0%	0%
COSALA	3	49	2	0%	0%	0%	0%	0%	0%	0%	0%	0%	0%	0%	0%	0%	0%	0%	0%	0%	0%	0%	0%
ELOTA	15	27	4	0%	0%	0%	0%	0%	0%	0%	0%	0%	0%	0%	0%	0%	0%	0%	0%	0%	0%	0%	0%
SAN IGNACIO	3	20	3	0%	0%	0%	0%	0%	0%	0%	0%	0%	0%	0%	0%	0%	0%	0%	0%	0%	0%	0%	0%
CONCORDIA	3	29	4	0%	0%	0%	0%	0%	0%	0%	0%	0%	0%	0%	0%	0%	0%	0%	0%	0%	0%	0%	0%
ESCUINAPA	80	208	17	16%	16%	16%	16%	16%	16%	16%	16%	16%	18%	18%	18%	18%	14%	14%	14%	20%	14%	21%	14%
MAZATLAN	271	1,909	234	59%	56%	55%	56%	57%	57%	58%	57%	57%	58%	54%	54%	55%	54%	52%	56%	50%	50%	53%	51%
ROSARIO	3	95	7	0%	0%	0%	0%	0%	0%	0%	0%	0%	0%	0%	0%	0%	0%	0%	0%	0%	0%	0%	0%
Total	1319	11,773	1907	57%	56%	56%	57%	59%	59%	57%	57%	57%	58%	58%	58%	59%	56%	57%	59%	57%	56%	57%	56%

COVID-19 Sinaloa: Casos y Defunciones **JURISDICCIÓN MOCHIS**



NUEVA NORMALIDAD

474

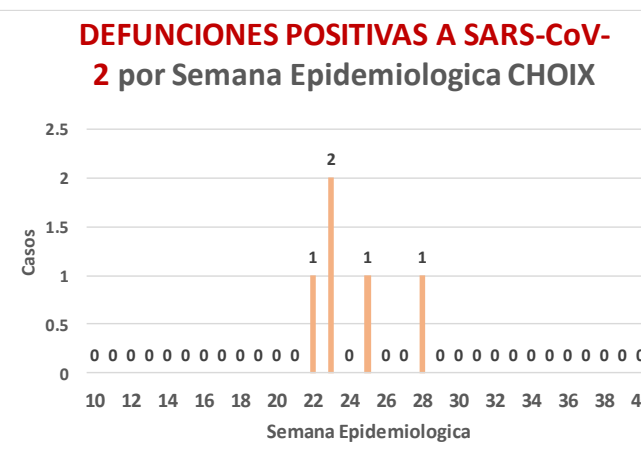
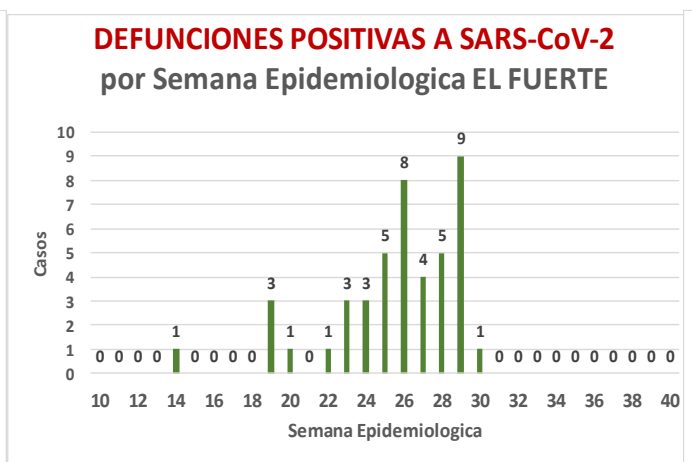
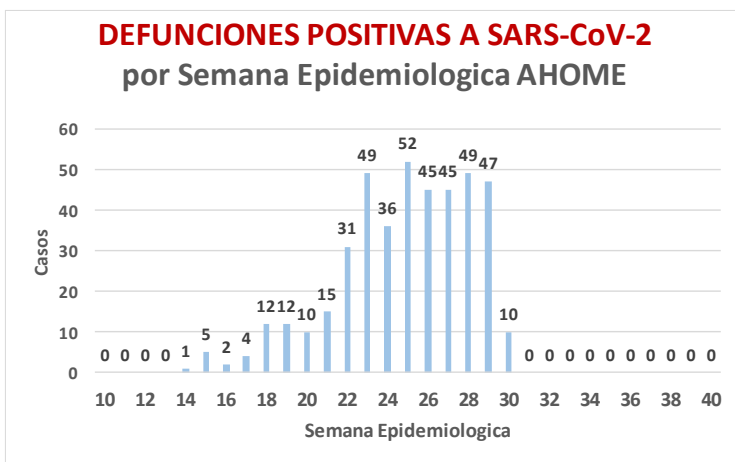
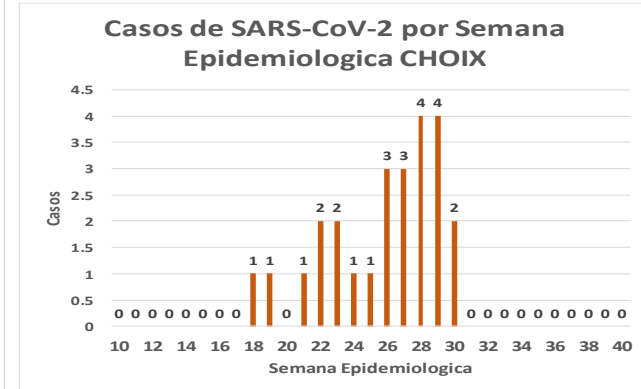
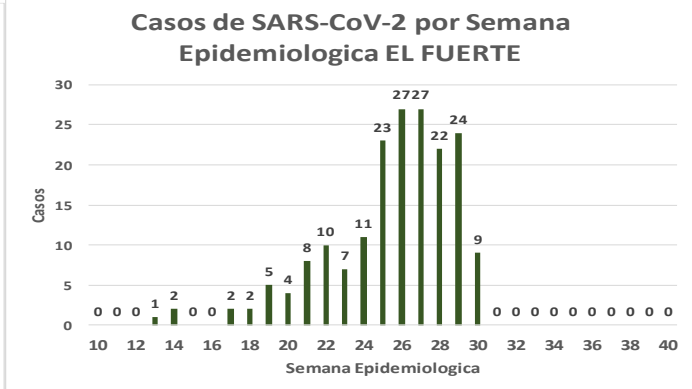
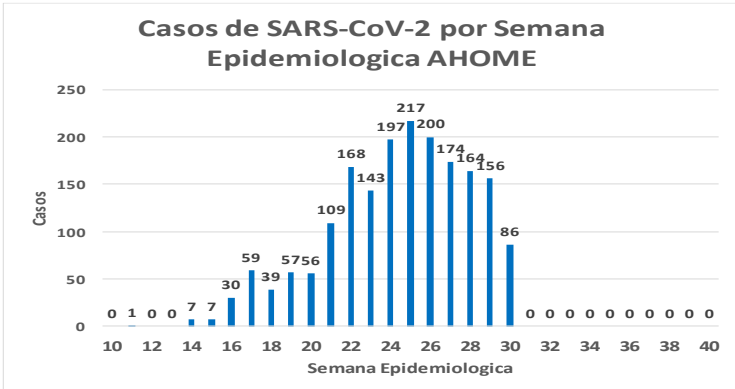
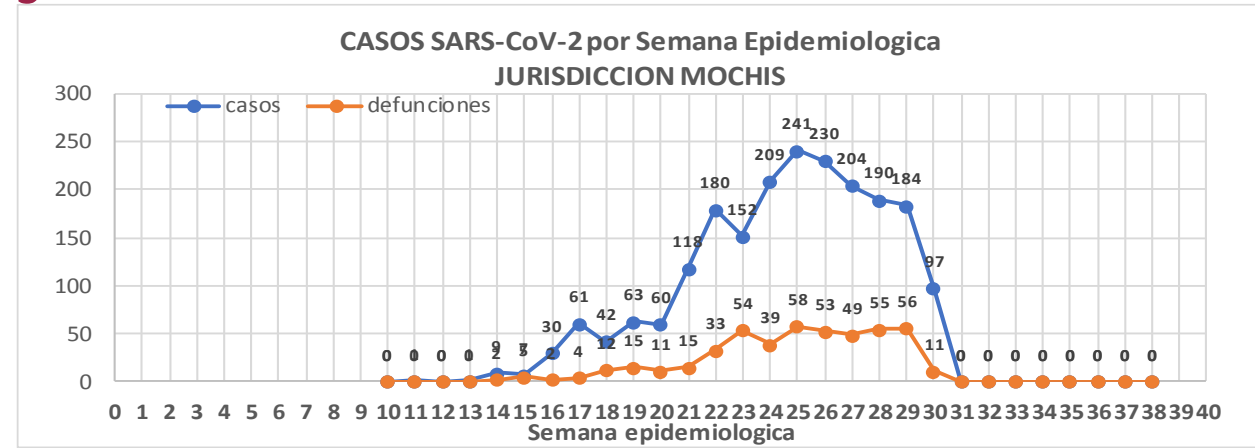
Defunciones Jurisdicción Mochis



Datos actualizados al **martes, 21 de julio de 2020**

JURISDICCION SANITARIA	Casos Acum. SARS-CoV-2*	%
Jurisd. No. 1 Mochis	2079	100.0%
AHOME	1870	89.9%
CHOIX	25	1.2%
EL FUERTE	184	8.9%

* Municipio de residencia



COVID-19 Sinaloa: Muestreo de Casos JURISDICCIÓN MOCHIS



SALUD
RETARÍA DE SALUD

**NUEVA
NORMALIDAD**

474

**Defunciones
Jurisdicción
Mochis**



JURISDICCION No. 1 , MOCHIS

INSTITUCION	NO ADECUADO	RECHAZADA	NO RECIBIDA	SOSPECHOSOS	TOTAL CON MUESTRA	% SOSPECHOSOS
IMSS	0	37	13	1,743	1,793	49.4%
IMSS-OPORTUNIDADES	0	5	0	149	154	4.2%
ISSSTE	0	0	0	256	256	7.1%
PRIVADA	1	0	0	71	72	2.0%
SEDENA	0	0	0	4	4	0.1%
SEMAR	0	0	1	67	68	1.9%
SSA	4	0	0	1,274	1,278	35.2%
PEMEX	0	0	0	0	0	0.0%
ESTATAL	0	0	0	3	3	0.1%
MUNICIPAL	0	1	0	0	1	0.0%
TOTAL	5	43	14	3,567	3,629	100.0%
	0.1%	1.2%	0.4%	98.3%	100.0%	

RESULTADO DEFINITIVO EN PLATAFORMA SISVER; JUR MOCHIS	
SARS-CoV-2	2091
NEGATIVO	1249
NO RECIBIDA	14
INF AH1N1 PMD	54
RECHAZADA	43
B	18
A H3	1
METAPNEUMOVIRUS	3
ENTEROV//RHINOVIRUS	2
CORONA OC43	0
NO ADECUADO	5
INF A	4
CORONA 229E	0
CORONA NL63	0
CORONA HKU1	0
VSR	1
ADENOVIRUS	0
PARAINFLUENZA 3	0
NO SUBTIPIFICADO	0

INFORMACION AL DIA : martes, 21 de julio de 2020

SE TOMO MUESTRA PERO SIN RECEPCION EN LABORATORIO

Municipios	IMSS	IMSS-OPORTUNIDADES	ISSSTE	PRIVADA	SEDENA	SEMAR	SSA	PEMEX	ESTATAL	MUNICIPAL	TOTAL
AHOME	72	2	7	0	0	6	35	0	0	0	122
CHOIX	2	1	0	0	0	0	0	0	0	0	3
EL FUERTE	10	6	1	0	0	0	4	0	0	0	21
TOTAL JURISDICCION	84	9	8	0	0	6	39	0	0	0	146

COVID-19 Sinaloa: Casos y Defunciones **JURISDICCIÓN CULIACÁN**



NUEVA NORMALIDAD

765

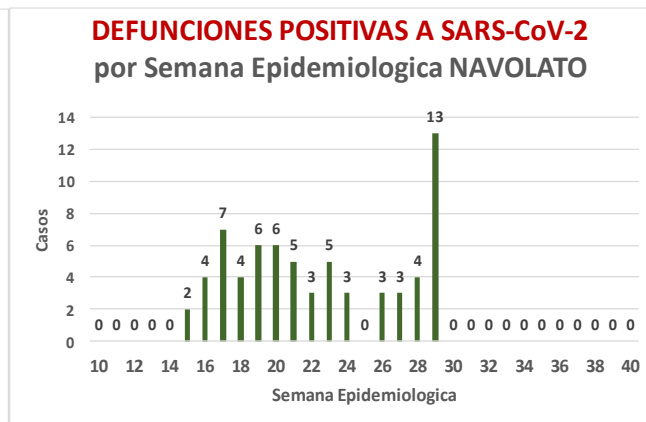
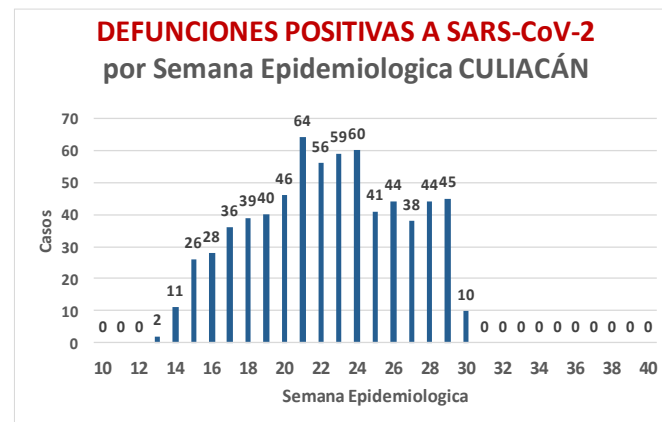
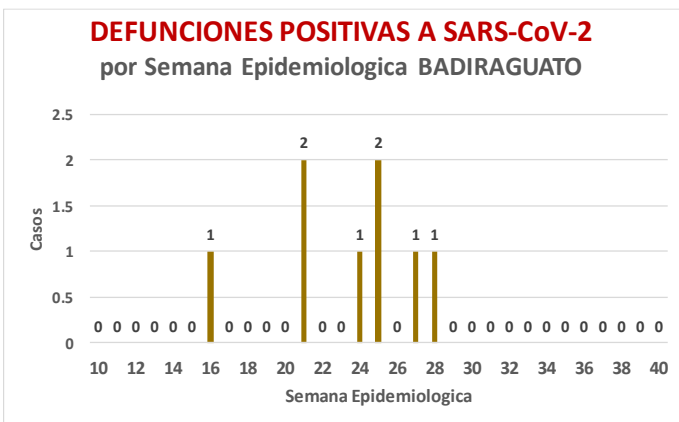
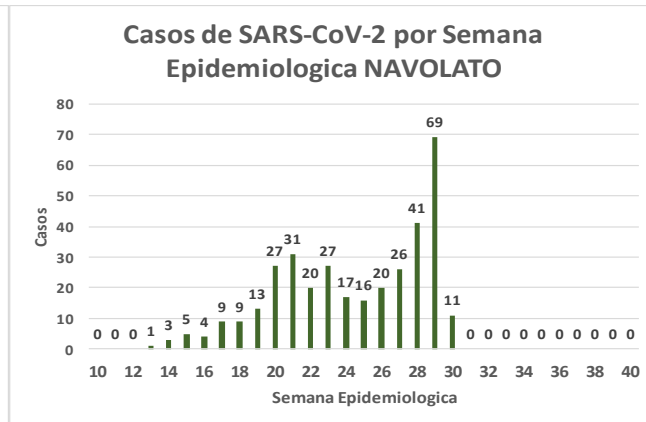
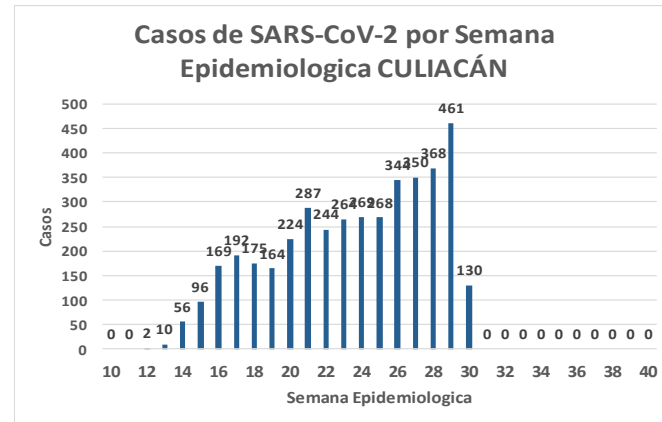
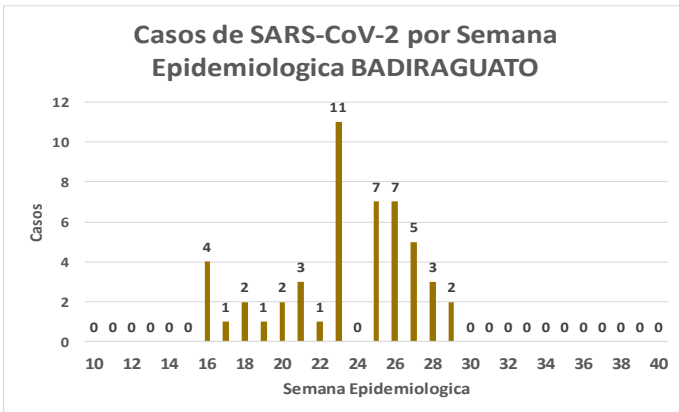
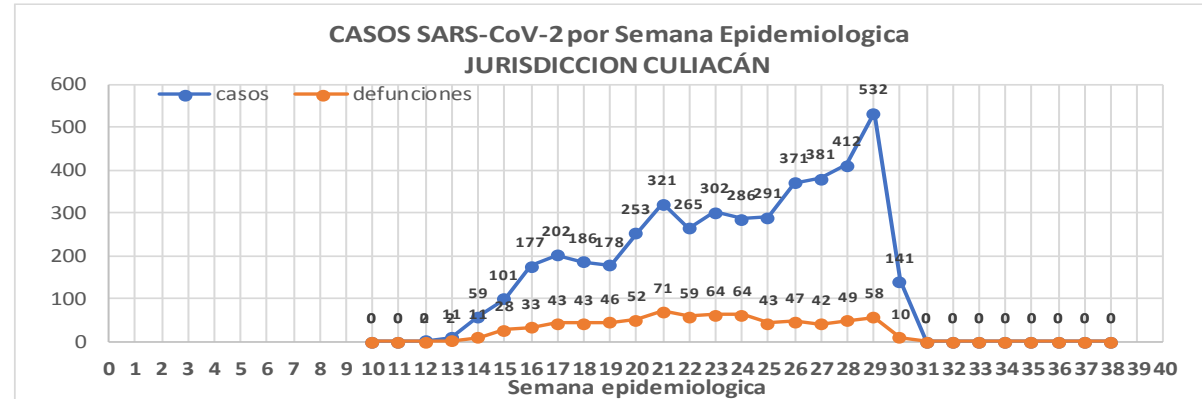
Defunciones Jurisdicción Culiacán



Datos actualizados al **martes, 21 de julio de 2020**

JURISDICCION SANITARIA	Casos Acum. SARS-CoV-2*	%
Jurisd. No. 4 Culiacán	4471	100.0%
BADIRAGUATO	49	1.1%
CULIACAN	4073	91.1%
NAVOLATO	349	7.8%

* Municipio de residencia



COVID-19 Sinaloa: Muestreo de Casos **JURISDICCIÓN CULIACÁN**



SALUD
SECRETARÍA DE SALUD

Jurisd. No. 4 Culiacán

INSTITUCION	NO ADECUADO	RECHAZADA	NO RECIBIDA	SOSPECHOSOS	TOTAL CON MUESTRA	% SOSPECHOSOS
IMSS	0	161	65	3,769	3,995	41.8%
IMSS-OPORTUNIDADES	0	0	0	18	18	0.2%
ISSSTE	1	4	17	652	674	7.1%
PRIVADA	1	3	153	459	616	6.5%
SEDENA	0	0	0	8	8	0.1%
SEMAR	0	0	0	0	0	0.0%
SSA	9	25	23	3,663	3,720	39.0%
PEMEX	0	0	0	0	0	0.0%
ESTATAL	0	3	2	512	517	5.4%
MUNICIPAL	0	0	0	0	0	0.0%
TOTAL	11	196	260	9,081	9,548	100.0%

0.1% 2.1% 2.7% 95.1% 100.0%

RESULTADO DEFINITIVO EN PLATAFORMA SISVER; JUR CULIACAN

SARS-CoV-2	4492
NEGATIVO	3773
NO RECIBIDA	260
INF AH1N1 PMD	26
RECHAZADA	196
B	28
A H3	7
METAPNEUMOVIRUS	3
ENTEROV//RHINOVIRUS	10
CORONA OC43	1
NO ADECUADO	11
INF A	4
CORONA 229E	1
CORONA NL63	1
CORONA HKU1	1
VSR	1
ADENOVIRUS	0
PARAINFLUENZA 3	1
NO SUBTIPIFICADO	1

NUEVA NORMALIDAD

765

Defunciones
Jurisdicción
Culiacán

INFORMACION AL DIA : martes, 21 de julio de 2020

SE TOMO MUESTRA PERO SIN RECEPCION EN LABORATORIO

Municipios	IMSS	IMSS-OPORTUNIDADES	ISSSTE	PRIVADA	SEDENA	SEMAR	SSA	PEMEX	ESTATAL	MUNICIPAL	TOTAL
BADIRAGUATO	0	0	0	1	0	0	7	0	0	0	8
CULIACAN	263	1	28	291	0	0	105	0	16	0	704
NAVOLATO	25	0	1	5	0	0	7	0	1	0	39
TOTAL JURISDICCION	288	1	29	297	0	0	119	0	17	0	751



COVID-19 Sinaloa: Casos y Defunciones **JURISDICCIÓN MAZATLÁN**



SALUD
SECRETARÍA DE SALUD

NUEVA NORMALIDAD

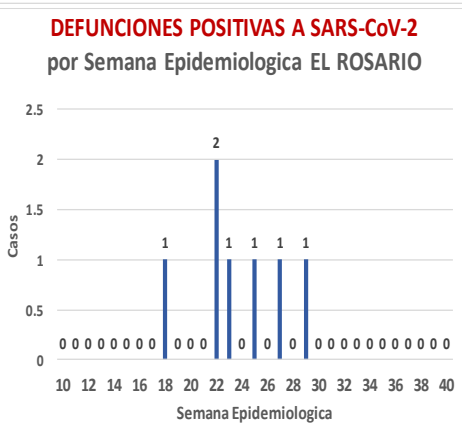
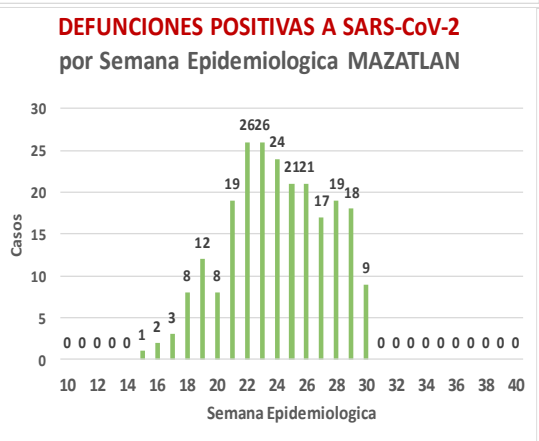
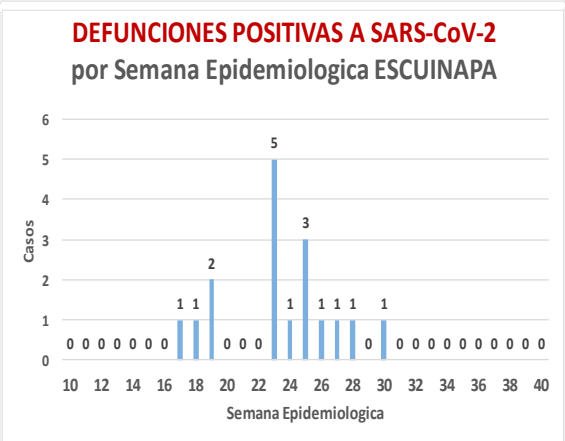
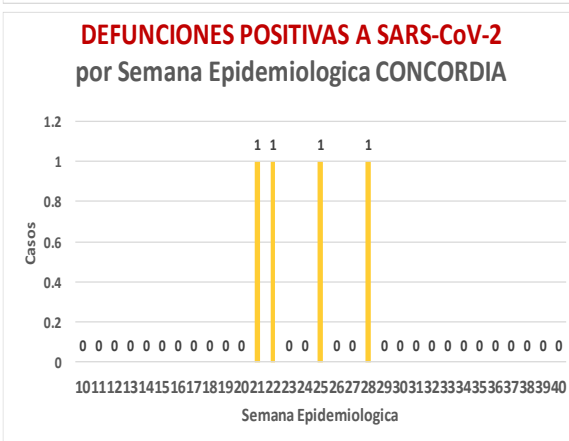
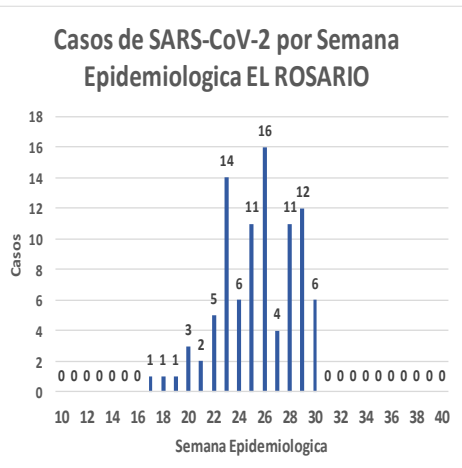
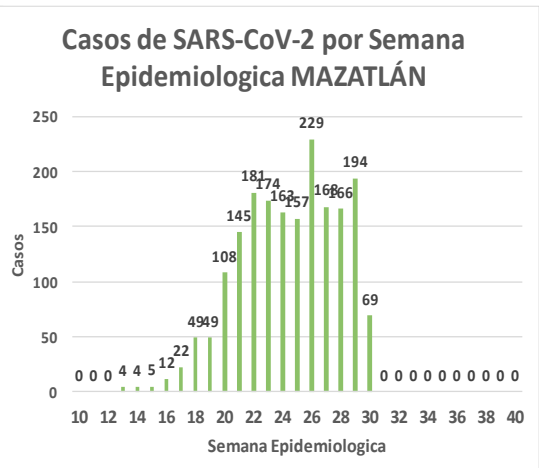
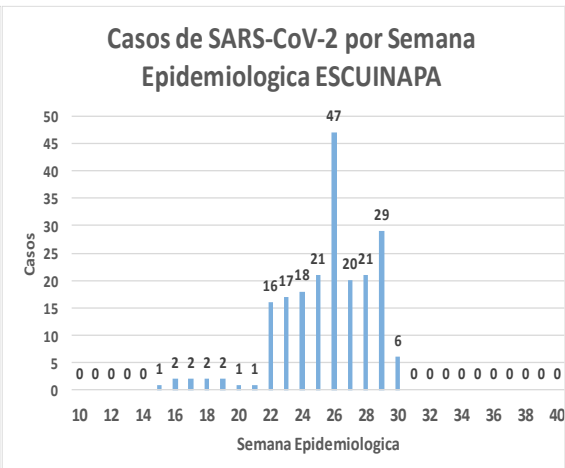
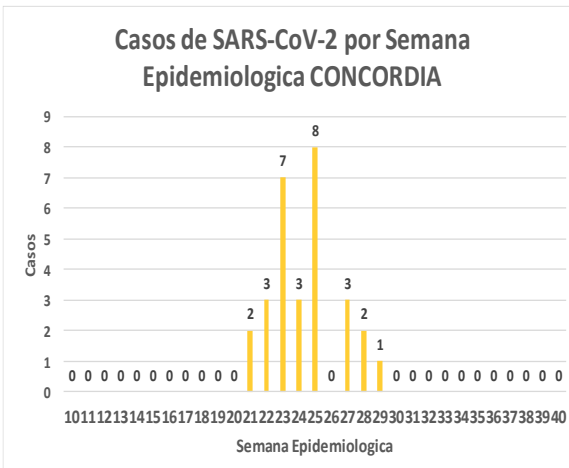
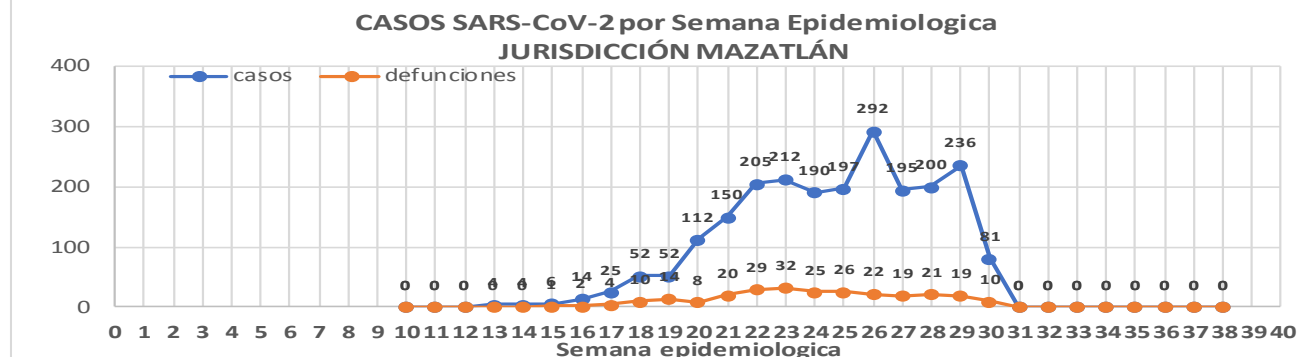
262
Defunciones
Jurisdicción
Mazatlán



Datos actualizados al **martes, 21 de julio de 2020**

JURISDICCION SANITARIA	Casos Acum. SARS-CoV-2*	%
Jurisd. No. 6 Mazatlan	2227	100.0%
CONCORDIA	29	1.3%
ESCUINAPA	206	9.3%
MAZATLAN	1899	85.3%
ROSARIO	93	4.2%

* Municipio de residencia



COVID-19 Sinaloa: Muestreo de Casos **JURISDICCIÓN MAZATLÁN**



**NUEVA
NORMALIDAD**

262
Defunciones
Jurisdicción
MAZATLÁN



RESULTADO DEFINITIVO EN PLATAFORMA SISVER; JUR MAZATLÁN

SARS-CoV-2	2242
NEGATIVO	1369
NO RECIBIDA	24
INF AH1N1 PMD	4
RECHAZADA	61
B	7
A H3	6
METAPNEUMOVIRUS	1
ENTEROV//RHINOVIRUS	1
CORONA OC43	0
NO ADECUADO	9
INF A	0
CORONA 229E	0
CORONA NL63	0
CORONA HKU1	0
VSR	0
ADENOVIRUS	0
PARAINFLUENZA 3	0
NO SUBTIPIFICADO	0

Jurisd. No. 6 Mazatlan

INSTITUCION	NO ADECUADO	RECHAZADA	NO RECIBIDA	SOSPECHOSOS	TOTAL CON MUESTRA	% SOSPECHOSOS
IMSS	0	22	9	1,230	1,261	31.9%
IMSS-OPORTUNIDADES	0	11	0	111	122	3.1%
ISSSTE	0	9	3	237	249	6.3%
PRIVADA	2	0	1	208	211	5.3%
SEDENA	0	2	2	144	148	3.7%
SEMAR	0	7	2	91	100	2.5%
SSA	5	10	7	1,622	1,644	41.6%
PEMEX	0	0	0	0	0	0.0%
ESTATAL	0	0	0	1	1	0.0%
MUNICIPAL	2	0	0	210	212	5.4%
TOTAL	9	61	24	3,854	3,948	100.0%

0.2% 1.5% 0.6% 97.6% 100.0%

INFORMACION AL DIA : martes, 21 de julio de 2020

SE TOMO MUESTRA PERO SIN RECEPCION EN LABORATORIO

Municipios	IMSS	IMSS- OPORTUNIDADES	ISSSTE	PRIVADA	SEDENA	SEMAR	SSA	PEMEX	ESTATAL	MUNICIPAL	TOTAL
CONCORDIA	0	0	1	1	0	0	1	0	0	0	3
ESCUINAPA	0	0	1	0	0	0	10	0	0	0	11
MAZATLAN	46	8	17	59	11	7	45	0	0	7	200
ROSARIO	0	1	2	3	0	0	5	0	0	0	214
TOTAL	46	9	21	63	11	7	61	0	0	7	428

COVID-19 Sinaloa: Casos y Defunciones JURISDICCIÓN GUASAVE



NUEVA NORMALIDAD

272

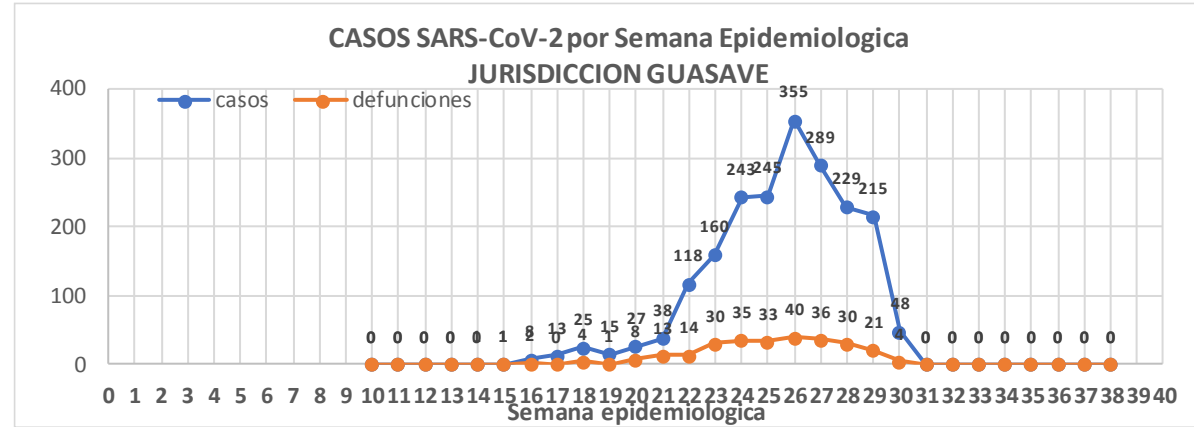
Defunciones Jurisdicción GUASAVE



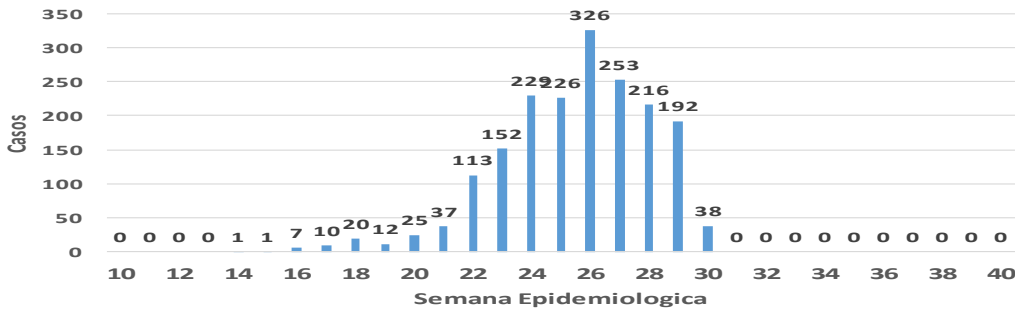
Datos actualizados al **martes, 21 de julio de 2020**

JURISDICCION SANITARIA	Casos Acum. SARS-CoV-2*	%
Jurisd. No. 2 Guasave	2030	100.0%
GUASAVE	1858	91.5%
SINALOA	172	8.5%

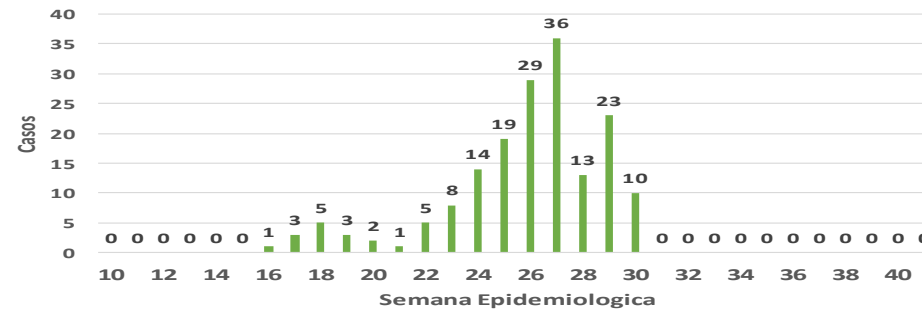
* Municipio de residencia



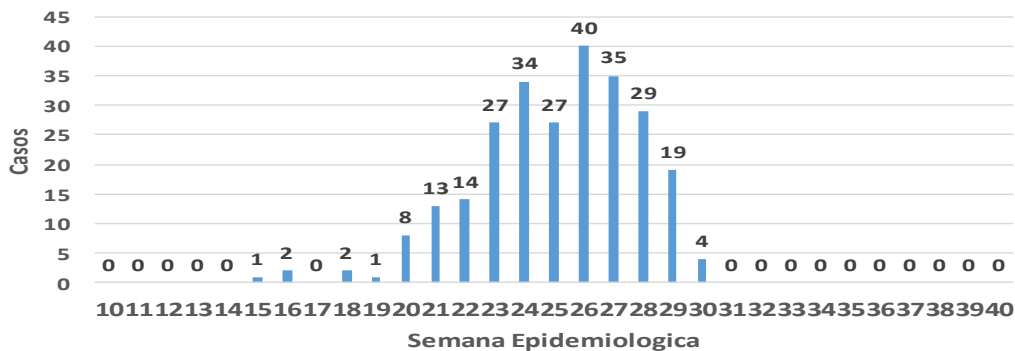
Casos de SARS-CoV-2 por Semana Epidemiologica GUASAVE



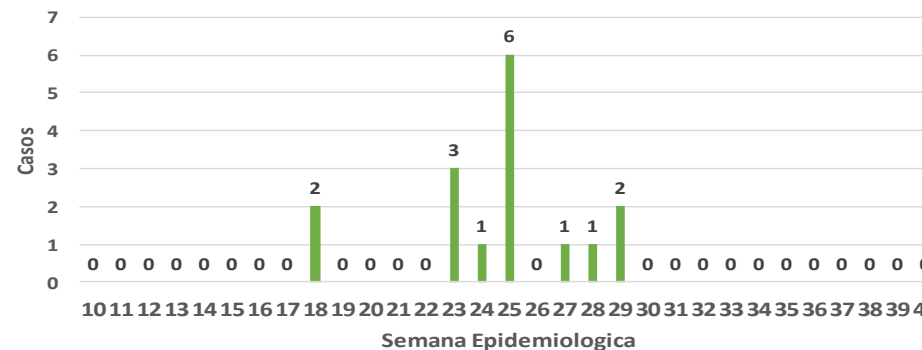
Casos de SARS-CoV-2 por Semana Epidemiologica SINALOA DE LEYVA



DEFUNCIONES POSITIVAS A SARS-CoV-2 por Semana Epidemiologica GUASAVE



DEFUNCIONES POSITIVAS A SARS-CoV-2 por Semana Epidemiologica SINALOA DE LEYVA



COVID-19 Sinaloa: Muestreo de Casos JURISDICCIÓN GUASAVE



NUEVA NORMALIDAD

272

**Defunciones
Jurisdicción
GUASAVE**



Jurisd. No. 2 Guasave						
INSTITUCION	NO ADECUADO	RECHAZADA	NO RECIBIDA	SOSPECHOSOS	TOTAL CON MUESTRA	% SOSPECHOSOS
IMSS	0	80	8	2,192	2,280	62.9%
IMSS-OPORTUNIDADES	0	2	0	12	14	0.4%
ISSSTE	1	0	0	59	60	1.7%
PRIVADA	0	0	0	25	25	0.7%
SEDENA	0	0	0	0	0	0.0%
SEMAR	0	0	0	2	2	0.1%
SSA	5	11	0	1,222	1,238	34.2%
PEMEX	0	0	0	1	1	0.0%
ESTATAL	0	0	0	5	5	0.1%
MUNICIPAL	0	0	0	0	0	0.0%
TOTAL	6	93	8	3,518	3,625	100.0%
	0.2%	2.6%	0.2%	97.0%	100.0%	

RESULTADO DEFINITIVO EN PLATAFORMA SISVER; JUR GUASAVE	
SARS-CoV-2	2044
NEGATIVO	1210
NO RECIBIDA	8
INF AH1N1 PMD	11
RECHAZADA	93
B	7
A H3	6
METAPNEUMOVIRUS	2
ENTEROV//RHINOVIRUS	3
CORONA OC43	0
NO ADECUADO	6
INF A	0
CORONA 229E	0
CORONA NL63	0
CORONA HKU1	0
VSR	0
ADENOVIRUS	0
PARAINFLUENZA 3	0
NO SUBTIPIFICADO	0

INFORMACION AL DIA : martes, 21 de julio de 2020

SE TOMO MUESTRA PERO SIN RECEPCION EN LABORATORIO

Municipios	IMSS	IMSS-OPORTUNIDADES	ISSSTE	PRIVADA	SEDENA	SEMAR	SSA	PEMEX	ESTATAL	MUNICIPAL	TOTAL
GUASAVE	207	0	3	6	0	0	14	0	0	0	230
SINALOA	4	0	1	2	0	0	1	0	0	0	8
TOTAL JURISDICCION	211	0	4	8	0	0	15	0	0	0	238

COVID-19 Sinaloa: Casos y Defunciones **JURISDICCIÓN GUAMUCHIL**



SALUD
SECRETARÍA DE SALUD

NUEVA NORMALIDAD

125

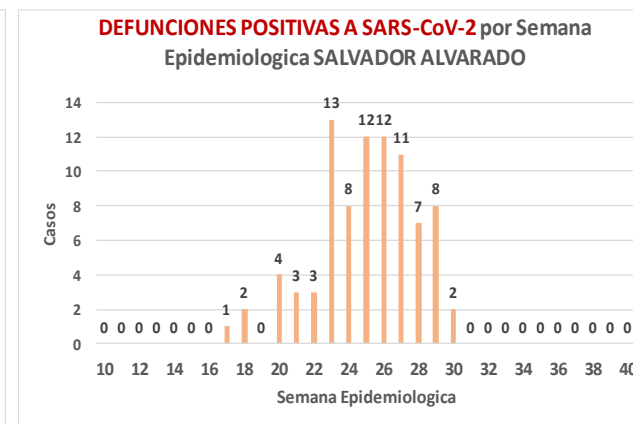
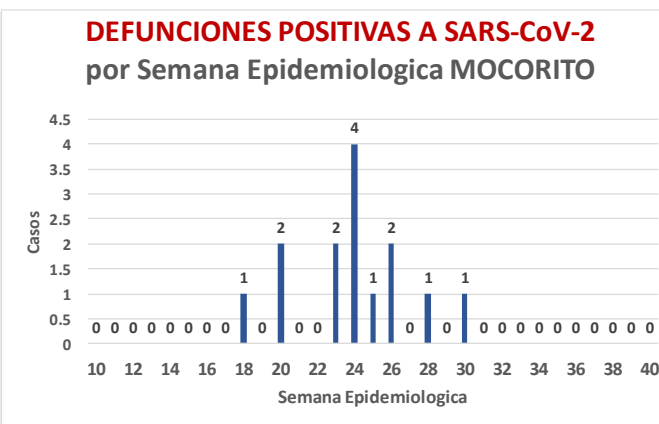
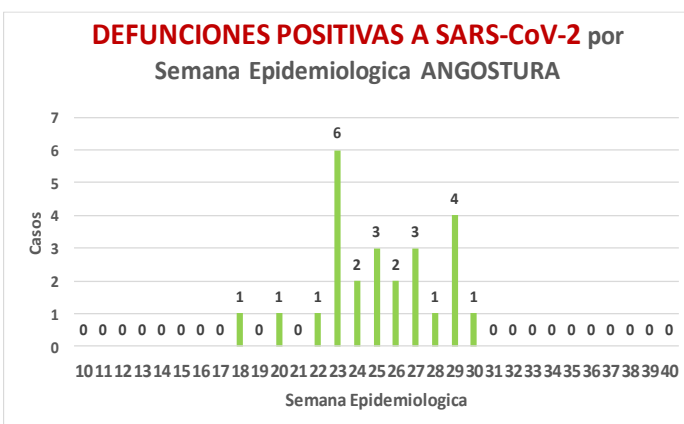
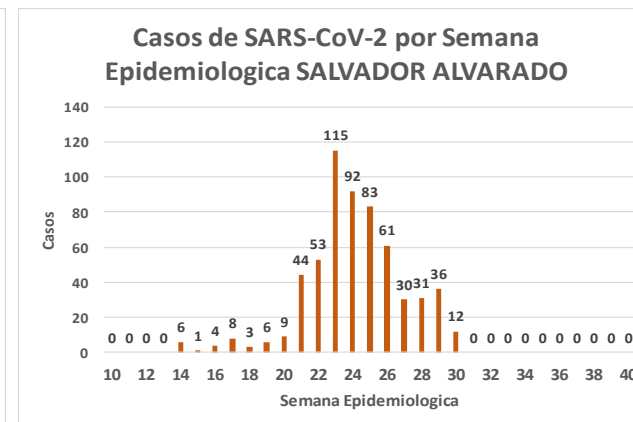
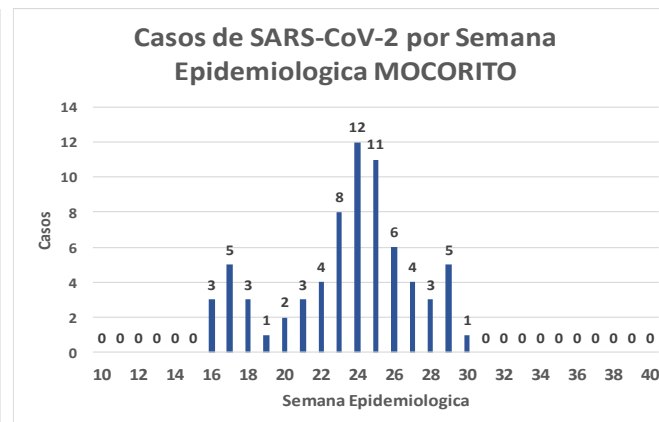
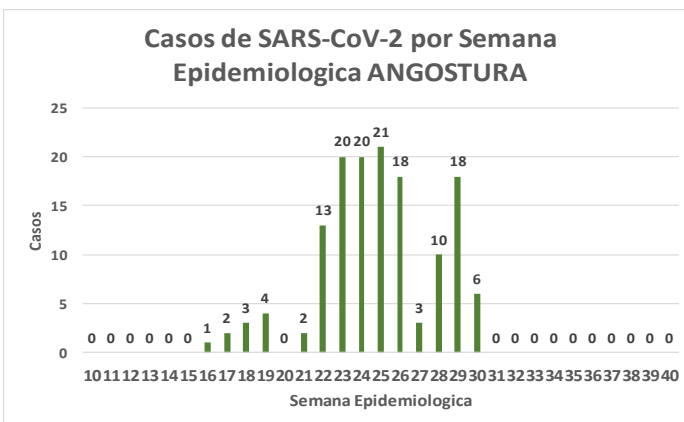
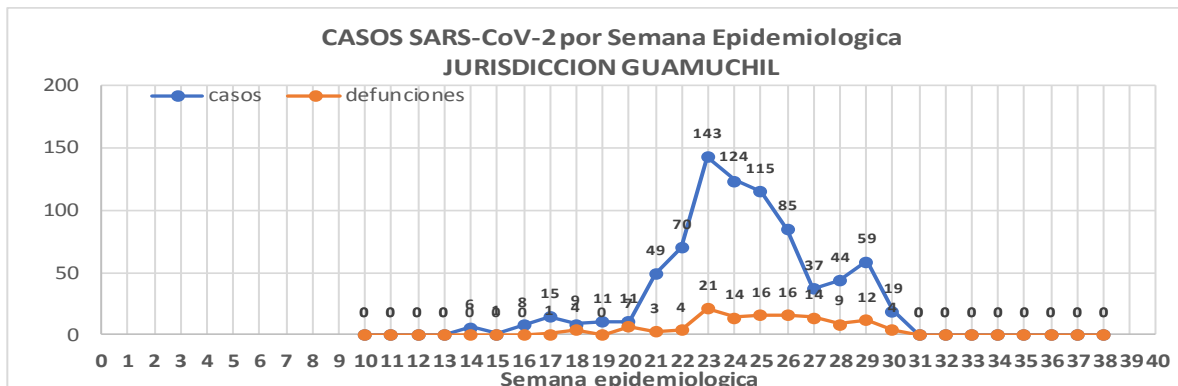
Defunciones Jurisdicción GUAMUCHIL



Datos actualizados al **martes, 21 de julio de 2020**

JURISDICCION SANITARIA	Casos Acum. SARS-CoV-2*	%
Jurisd. No. 3 Guamuchil	806	100.0%
ANGOSTURA	141	17.5%
MOCORITO	71	8.8%
SALVADOR ALVARADO	594	73.7%

* Municipio de residencia



COVID-19 Sinaloa: Muestreo de Casos **JURISDICCIÓN GUAMUCHIL**



SALUD
SECRETARÍA DE SALUD

Jurisd. No. 3 Guamuchil

INSTITUCION	NO ADECUADO	RECHAZADA	NO RECIBIDA	SOSPECHOSOS	TOTAL CON MUESTRA	% SOSPECHOSOS
IMSS	0	5	2	352	359	27.8%
IMSS-OPORTUNIDADES	0	0	0	0	0	0.0%
ISSSTE	0	1	0	47	48	3.7%
PRIVADA	0	0	1	16	17	1.3%
SEDENA	0	0	0	2	2	0.2%
SEMAR	0	0	0	0	0	0.0%
SSA	1	6	0	848	855	66.3%
PEMEX	0	0	0	0	0	0.0%
ESTATAL	0	0	0	9	9	0.7%
MUNICIPAL	0	0	0	0	0	0.0%
TOTAL	1	12	3	1,274	1,290	100.0%
	0.1%	0.9%	0.2%	98.8%	100.0%	

RESULTADO DEFINITIVO EN PLATAFORMA SISVER; JUR GUAMUCHIL

SARS-CoV-2	809
NEGATIVO	415
NO RECIBIDA	3
INF AH1N1 PMD	0
RECHAZADA	12
B	1
A H3	0
METAPNEUMOVIRUS	0
ENTEROV//RHINOVIRUS	3
CORONA OC43	0
NO ADECUADO	1
INF A	0
CORONA 229E	0
CORONA NL63	0
CORONA HKU1	0
VSR	0
ADENOVIRUS	0
PARAINFLUENZA 3	0
NO SUBTIPIFICADO	0

NUEVA NORMALIDAD

125

Defunciones
Jurisdicción
GUAMUCHIL

INFORMACION AL DIA : martes, 21 de julio de 2020

SE TOMO MUESTRA PERO SIN RECEPCION EN LABORATORIO

Municipios	IMSS	IMSS-OPORTUNIDADES	ISSSTE	PRIVADA	SEDENA	SEMAR	SSA	PEMEX	ESTATAL	MUNICIPAL	TOTAL
ANGOSTURA	5	0	0	2	0	0	3	0	0	0	10
MOCORITO	0	0	0	7	0	0	1	0	0	0	8
SALVADOR ALVARADO	24	0	0	0	0	0	3	0	1	0	28
TOTAL JURISDICCION	29	0	0	9	0	0	7	0	1	0	46



COVID-19 Sinaloa: Casos y Defunciones JURISDICCIÓN ELOTA



NUEVA NORMALIDAD

9

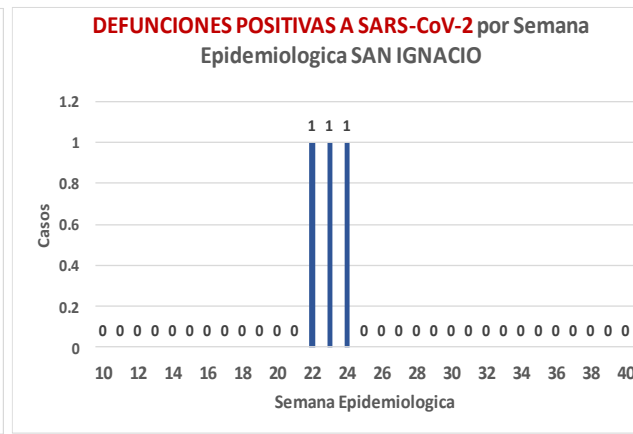
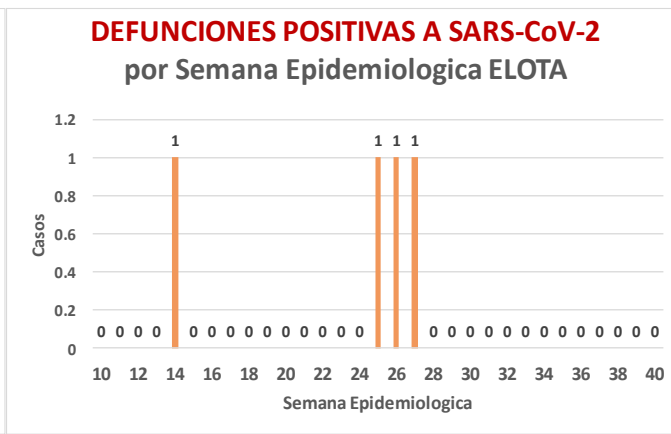
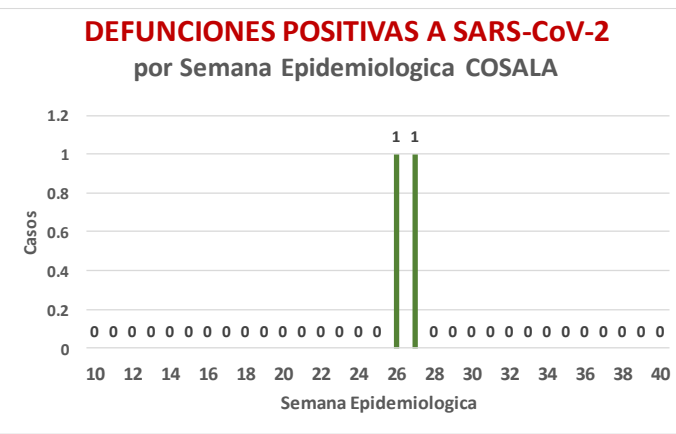
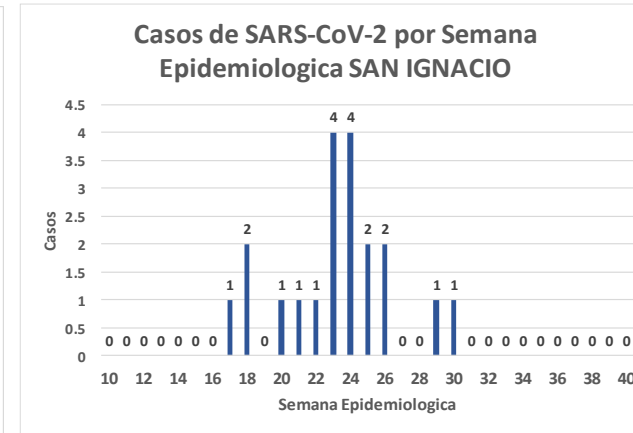
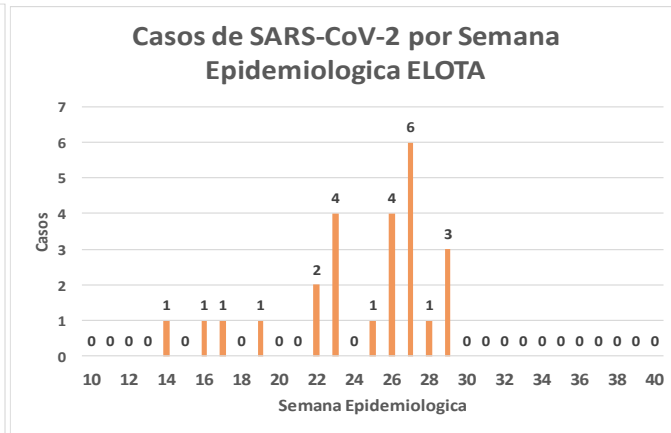
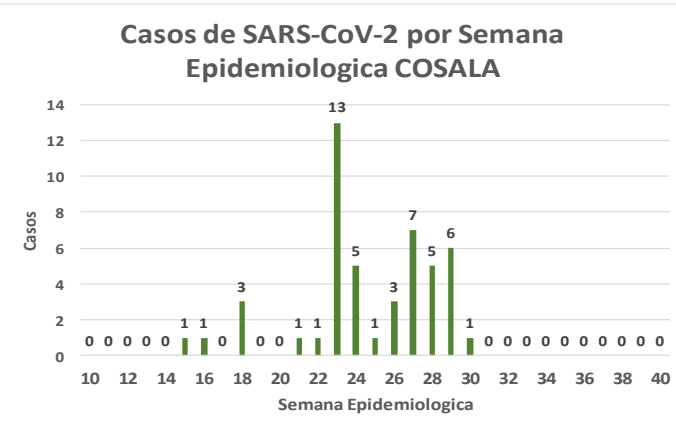
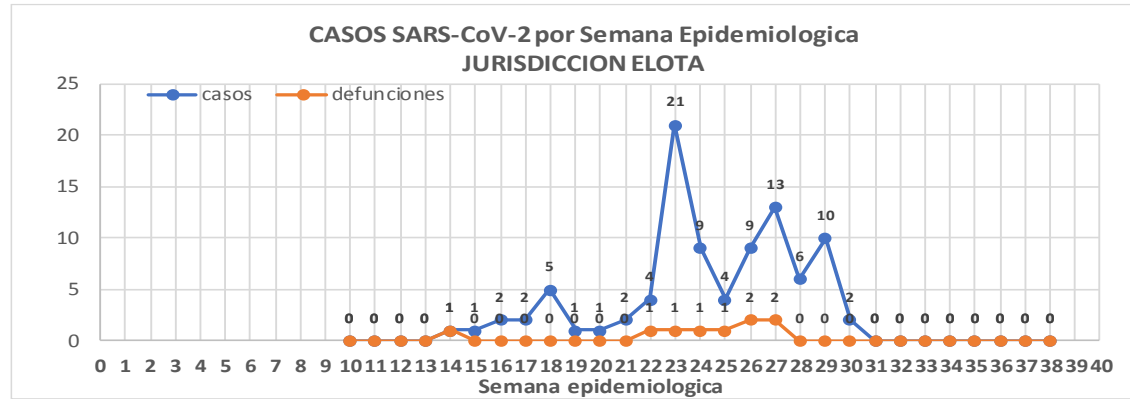
Defunciones Jurisdicción ELOTA



Datos actualizados al **martes, 21 de julio de 2020**

JURISDICCION SANITARIA	Casos Acum. SARS-CoV-2*	%
Jurisd. No. 5 Elota	93	100.0%
COSALA	48	51.6%
ELOTA	25	26.9%
SAN IGNACIO	20	21.5%

* Municipio de residencia



COVID-19 Sinaloa: Muestreo de Casos **JURISDICCIÓN ELOTA**



NUEVA NORMALIDAD

9

**Defunciones
Jurisdicción
ELOTA**



Jurisd. No. 5 Elota						
INSTITUCION	NO ADECUADO	RECHAZADA	NO RECIBIDA	SOSPECHOSOS	TOTAL CON MUESTRA	% SOSPECHOSOS
IMSS	0	0	0	17	17	9.7%
IMSS-OPORTUNIDADES	0	0	0	1	1	0.6%
ISSSTE	0	0	0	21	21	12.0%
PRIVADA	0	0	0	7	7	4.0%
SEDENA	0	0	0	3	3	1.7%
SEMAR	0	0	0	0	0	0.0%
SSA	1	0	0	123	124	70.9%
PEMEX	0	0	0	0	0	0.0%
ESTATAL	0	0	0	2	2	1.1%
MUNICIPAL	0	0	0	0	0	0.0%
TOTAL	1	0	0	174	175	100.0%
	0.6%	0.0%	0.0%	99.4%	100.0%	

RESULTADO DEFINITIVO EN PLATAFORMA SISVER; JUR ELOTA	
SARS-CoV-2	96
NEGATIVO	60
NO RECIBIDA	0
INF AH1N1 PMD	1
RECHAZADA	0
B	4
A H3	0
METAPNEUMOVIRUS	1
ENTEROV//RHINOVIRUS	3
CORONA OC43	1
NO ADECUADO	1
INF A	0
CORONA 229E	0
CORONA NL63	0
CORONA HKU1	0
VSR	0
ADENOVIRUS	1
PARAINFLUENZA 3	0
NO SUBTIPIFICADO	0

INFORMACION AL DIA : martes, 21 de julio de 2020

SE TOMO MUESTRA PERO SIN RECEPCION EN LABORATORIO

Municipios	IMSS	IMSS-OPORTUNIDADES	ISSSTE	PRIVADA	SEDENA	SEMAR	SSA	PEMEX	ESTATAL	MUNICIPAL	TOTAL
COSALA	0	0	0	0	0	0	0	0	0	0	0
ELOTA	1	0	2	1	0	0	0	0	0	0	4
SAN IGNACIO	0	0	1	2	0	0	0	0	0	0	3
TOTAL JURISDICCION	1	0	3	3	0	0	0	0	0	0	7



DIRECCIÓN DE PREVENCIÓN Y PROMOCIÓN DE LA SALUD
SUBDIRECCIÓN DE EPIDEMIOLOGÍA

SALUD

SECRETARÍA DE SALUD

