



SERVICIOS DE SALUD DE SINALOA

SUBDIRECCIÓN DE VIGILANCIA EPIDEMIOLÓGICA

COVID-19 SINALOA

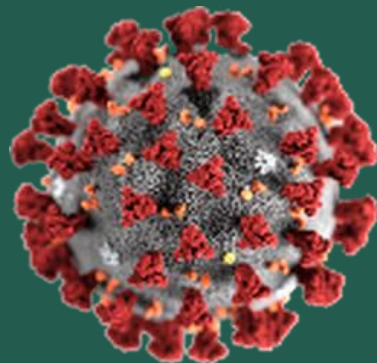
Comunicado Técnico Diario

NUEVA
NORMALIDAD

martes, 21 de septiembre de 2021

SALUD

SECRETARÍA DE SALUD



Dr. José Pablo Güémez Alvarez

Jefe de Depto. De Vigilancia Epidemiologica

Servicios de Salud de Sinaloa

Nota: Este comunicado contiene información preliminar y sus datos pueden variar sin previo aviso, datos presentados disponibles a la fecha y corte especificados.

SERVICIOS DE SALUD DE SINALOA
SINALOA , PLATAFORMA DE VIGILANCIA EPIDEMIOLOGICA COVID-19

Municipios	Notificados en Plataforma	Acumulados al 21/sep/2021		RESULTADO FINAL						Total Activos*
	Num.-	Femeninos	Masculinos	RESULTADO NEGATIVO	RESULTADO INFLUENZA	OTROS DX	POSITIVO SARS-CoV-2	SOSPECHOSOS	DEFUNCION (+) Sars-CoV-2	
AHOME	24,264	13,436	10,828	13,533	30	266	10,284	151	1,436	180
CHOIX	582	285	297	287	2	11	280	2	36	8
EL FUERTE	2,765	1,512	1,253	1,326	1	39	1,385	14	220	48
GUASAVE	17,050	9,415	7,635	8,371	4	1,527	7,047	101	883	117
SINALOA	1,648	878	770	953	0	49	642	4	122	6
ANGOSTURA	1,444	763	681	693	0	26	724	1	153	9
MOCORITO	921	478	443	487	0	27	404	3	89	13
SALVADOR ALVARADO	4,131	2,246	1,885	2,245	0	61	1,819	6	262	27
BADIRAGUATO	1,428	796	632	794	0	74	557	3	30	19
CULIACÁN	71,725	40,051	31,674	38,270	9	3,776	29,463	207	3,040	130
NAVOLATO	5,877	3,240	2,637	3,256	4	191	2,407	19	299	37
COSALÁ	1,010	502	508	443	0	198	367	2	13	11
ELOTA	2,331	1,259	1,072	1,311	1	51	967	1	54	47
SAN IGNACIO	469	258	211	174	0	7	288	0	26	0
CONCORDIA	377	191	186	171	0	0	190	0	43	1
MAZATLAN	23,103	12,626	10,477	10,560	1	1,735	10,677	130	1,409	70
ESCUINAPA	2,841	1,570	1,271	1,239	0	91	1,507	4	117	4
ROSARIO	2,304	1,209	1,095	972	1	60	1,267	4	92	2
Total	164,270	90,715	73,555	85,085	53	8,189	70,275	652	8,324	729
Otro Estado	868	344	524	418	0	52	393	5	78	

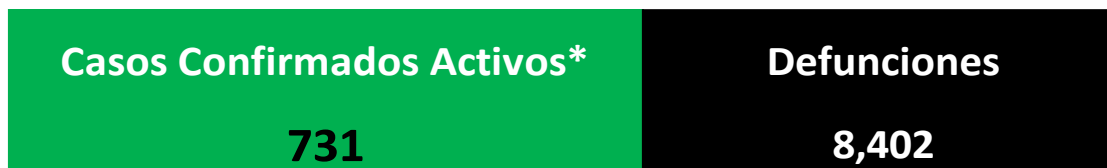
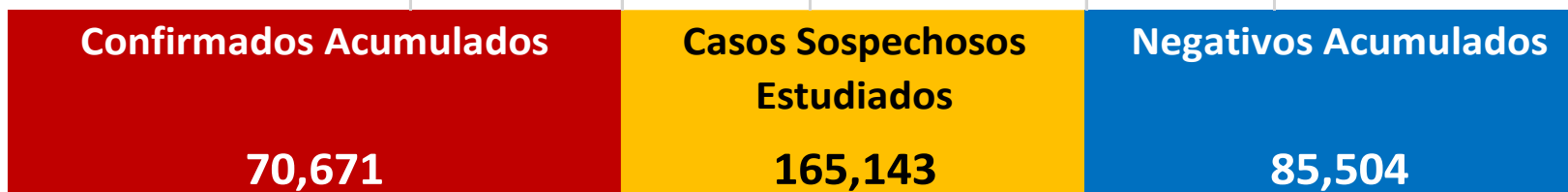
Fuente: Plataforma Nacional SISVER, Preliminar al Corte. Acumulados al 21/sep/2021 , Por Lugar de Residencia.

CASOS ACTIVOS*: Caso Confirmado Positivo con fecha de inicio de sintomas en los ultimos 14 dias.



COVID-19 SINALOA: Resumen de Casos

27 febrero 2020 - al martes, 21 de septiembre de 2021



* CASO ACTIVO: Caso Confirmado Positivo con Fecha de Inicio de Síntomas en los Últimos 14 Días



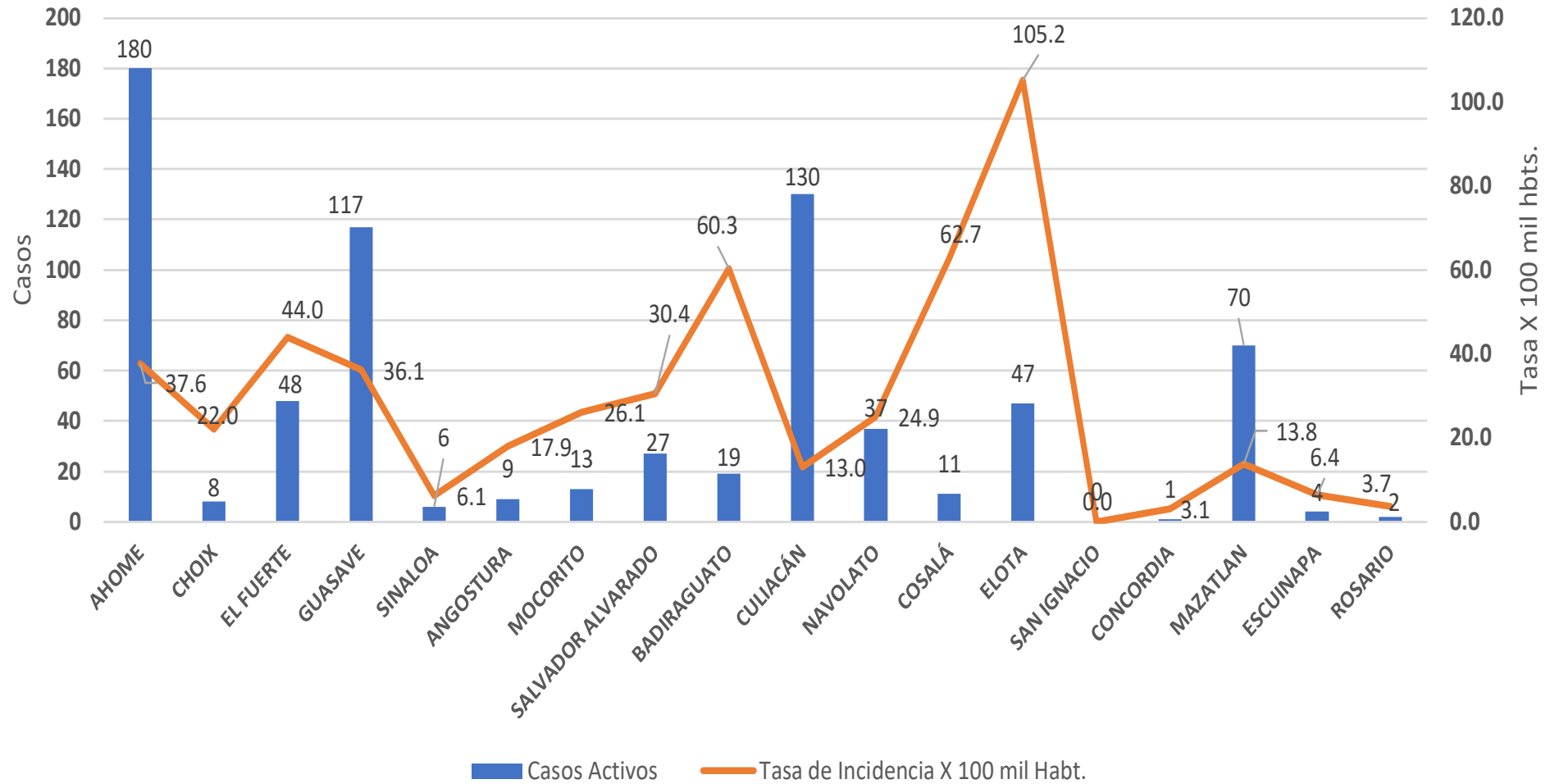
572 Días

[27/02/2020 - 21/09/2021]

Días de COVID-19 en SINALOA

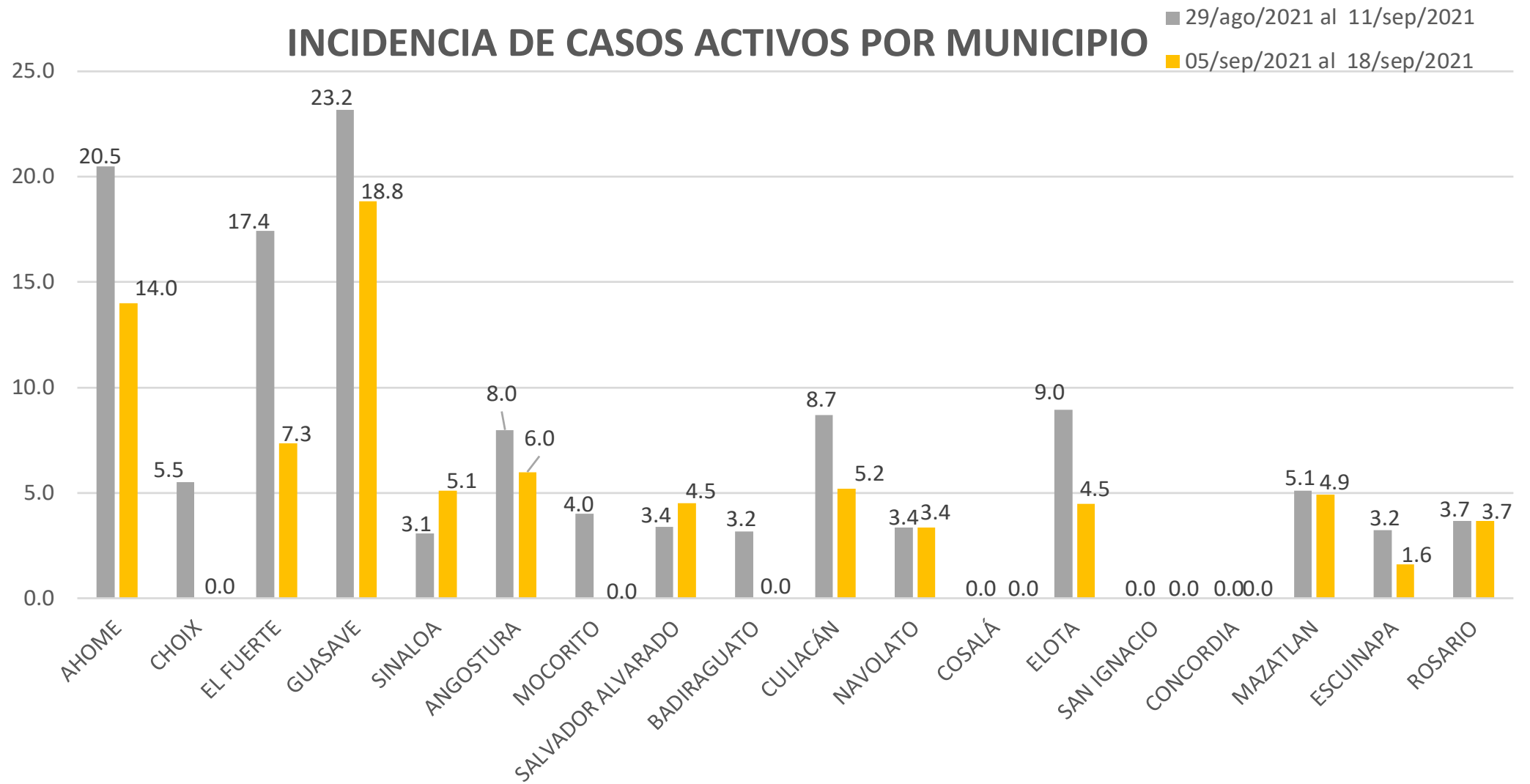


Casos Confirmados* Activos, de COVID-19 por Municipio al día de hoy 21/sep/2021





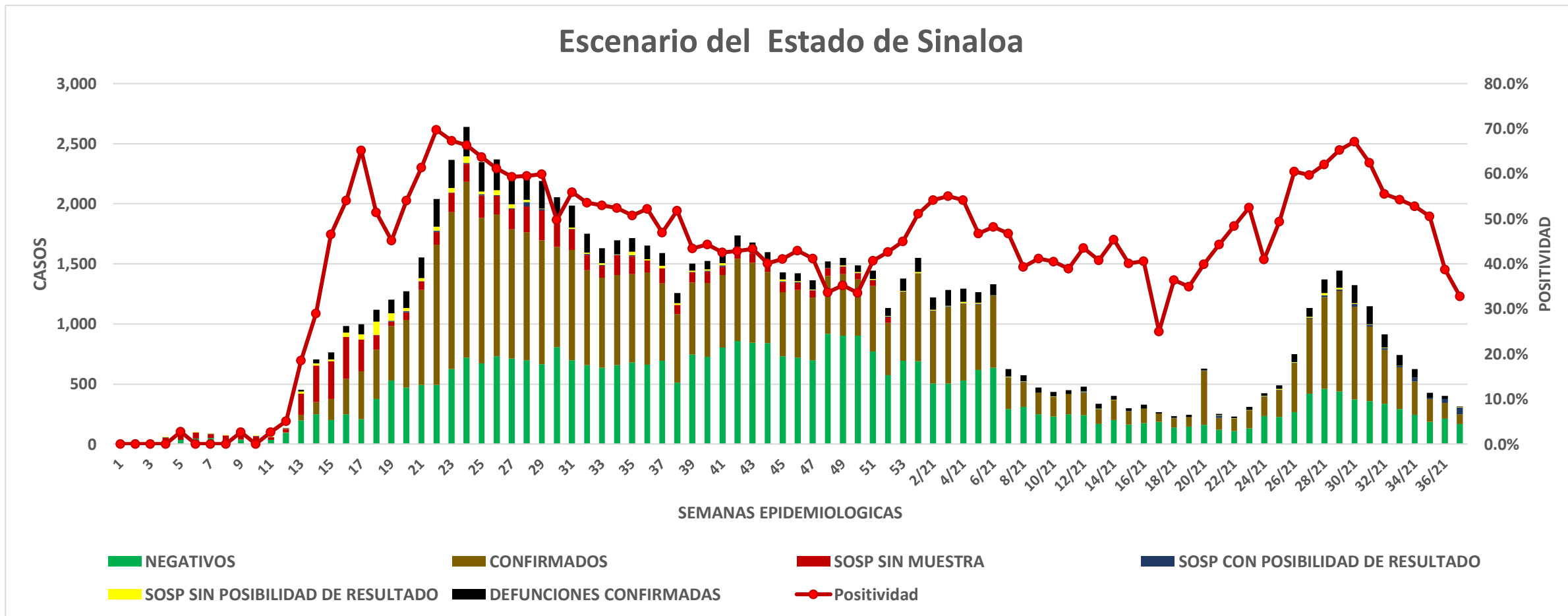
INCIDENCIA DE CASOS ACTIVOS POR MUNICIPIO



COVID-19 Sinaloa: Casos positivos, sospechosos y negativos

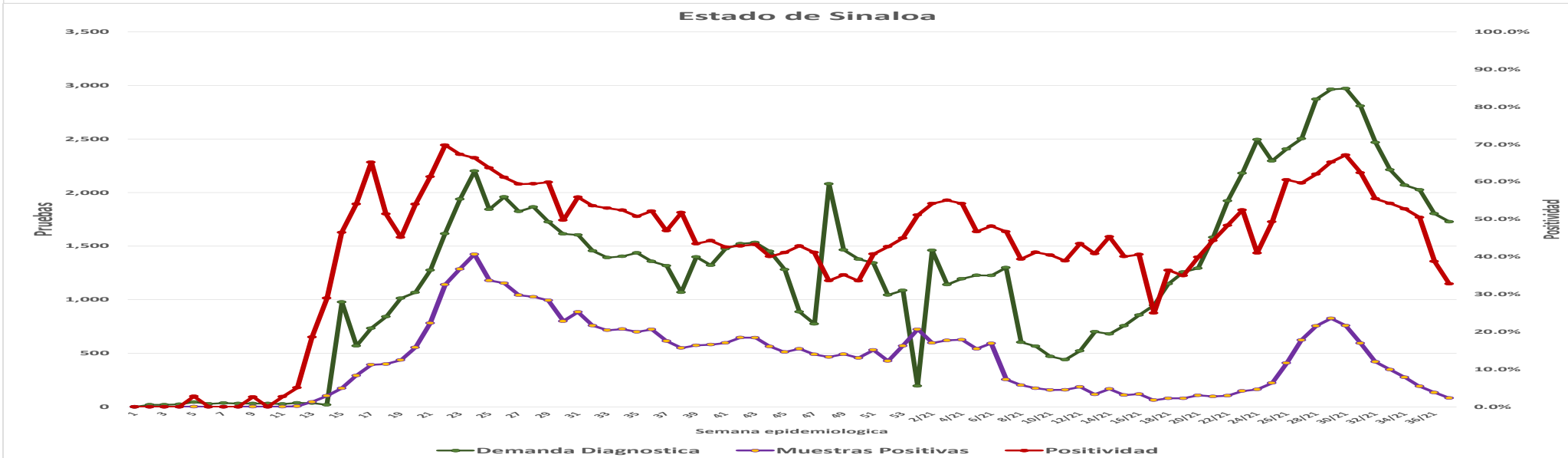
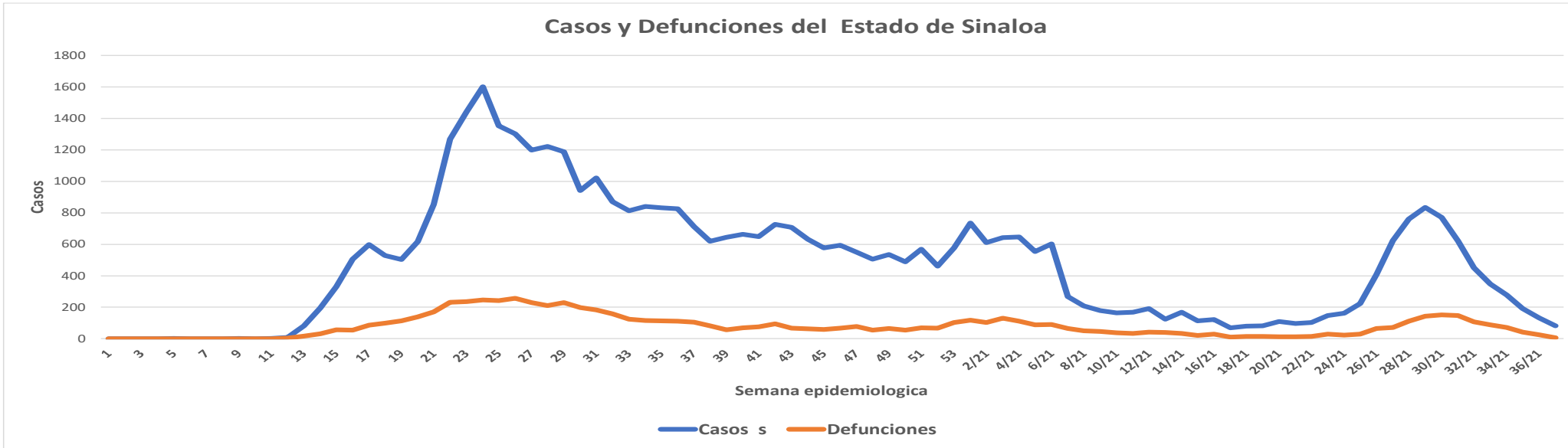
165,143 Personas
Notificadas

32.8% Positividad Semana
37/2021



COVID-19 Sinaloa: Casos Estimados, Defunciones, Demanda Diagnostica y Positividad

**NUEVA
NORMALIDAD**



COVID-19 Sinaloa: Casos Positivos a SARS-CoV-2, por LESPS Notificados los últimos 7 días.

**NUEVA
NORMALIDAD**

CASOS CONFIRMADOS A SARS-CoV-2 SEGÚN MUNICIPIO LOS ULTIMOS 7 DIAS POR LESPS	21/09/2021 Acum. Hasta el día de hoy	CASOS CONFIRMADOS A SARS-COV-2 LOS ULTIMOS 7 DIAS POR LESPS							Total de Casos Confirmados Ultimos 7 Dias
		Registrados en Plataforma SINAVE/SISVER							
		20/09/2021	19/09/2021	18/09/2021	17/09/2021	16/09/2021	15/09/2021	14/09/2021	
AHOME	10,284	6	4	1	0	4	12	2	29
CHOIX	280	0	0	0	0	0	0	0	0
EL FUERTE	1,385	2	0	0	0	2	3	0	7
GUASAVE	7,047	7	11	0	1	3	10	8	40
SINALOA	642	1	0	0	0	1	2	0	4
ANGOSTURA	724	0	0	0	0	0	0	0	0
MOCORITO	404	0	0	0	0	1	0	0	1
SALVADOR ALVARADO	1,819	1	0	0	0	0	0	1	2
BADIRAGUATO	557	0	0	0	0	0	0	0	0
CULIACAN	29,463	0	1	3	5	0	5	3	17
NAVOLATO	2,407	0	0	0	0	0	0	1	1
COSALA	367	0	0	0	0	0	0	0	0
ELOTA	967	0	0	0	0	1	0	1	2
SAN IGNACIO	288	0	0	0	0	0	0	0	0
CONCORDIA	190	0	0	0	0	0	0	0	0
MAZATLAN	10,677	0	0	8	0	3	2	0	13
ESCUINAPA	1,507	0	0	0	0	0	0	1	1
ROSARIO	1,267	0	0	0	0	0	1	0	1
Total Estado	70,275	17	16	12	6	15	35	17	118
De Otros Estados	393								
	70,668								



COVID-19 Sinaloa: Casos y Defunciones Positivas a SARS-CoV-2, por LESPS, Notificadas los últimos 7 días.

**NUEVA
NORMALIDAD**

CASOS POSITIVOS A SARS-CoV-2 SEGÚN JURISDICCION LOS ULTIMOS 7 DIAS	21/09/2021 Acum. Hasta el día de hoy	CASOS POSITIVOS A SARS-COV-2 LOS ULTIMOS 7 DIAS							Total de Casos Confirmados Ultimos 7 Dias
		Registrados en Plataforma SINAVE/SISVER							
		20/09/2021	19/09/2021	18/09/2021	17/09/2021	16/09/2021	15/09/2021	14/09/2021	
Jurisdiccion I, Los Mochis	11,949	8	4	1	0	6	15	2	36
Jurisdiccion II, Guasave	7,689	8	11	0	1	4	12	8	44
Jurisdiccion III, Guamuchil	2,947	1	0	0	0	1	0	1	3
Jurisdiccion IV, Culiacan	32,794	0	1	3	5	0	5	4	18
Jurisdiccion V, Mazatlan	12,122	0	0	8	0	4	2	1	15
Jurisdiccion VI, Escuinapa	2,774	0	0	0	0	0	1	1	2
Total Estado	70,275	17	16	12	6	15	35	17	118

BASE SISVER

DEFUNCIONES POSITIVAS A SARS-CoV-2 POR JURISDICCION LOS ULTIMOS 7 DIAS	21/09/2021 Acum. Hasta el día de hoy	DEFUNCIONES POSITIVAS A SARS-COV-2 LOS ULTIMOS 7 DIAS							Total de Casos Confirmados Ultimos 7 Dias
		Registrados en Plataforma SINAVE/SISVER							
		20/09/2021	19/09/2021	18/09/2021	17/09/2021	16/09/2021	15/09/2021	14/09/2021	
Jurisdiccion I, Los Mochis	1,692	0	1	3	2	1	3	3	13
Jurisdiccion II, Guasave	1,005	0	4	1	2	2	0	1	10
Jurisdiccion III, Guamuchil	504	0	0	1	0	1	2	0	4
Jurisdiccion IV, Culiacan	3,382	0	0	1	2	1	0	0	4
Jurisdiccion V, Mazatlan	1,532	0	1	0	0	2	2	0	5
Jurisdiccion VI, Escuinapa	209	0	0	1	0	0	0	0	1
Total Estado	8,324	0	6	7	6	7	7	4	37



COVID-19 Sinaloa: Defunciones Confirmadas por Laboratorio a SARS-CoV-2 Notificadas por Municipio últimos 7 días.

BASE SISVER

DEFUNCIONES POSITIVAS A SARS-CoV-2 SEGÚN MUNICIPIO LOS ULTIMOS 7 DIAS	21/09/2021 Acum. Hasta el día de hoy	DEFUNCIONES POSITIVAS A SARS-COV-2 LOS ULTIMOS 7 DIAS							Total de Casos Confirmados Ultimos 7 Dias
		Registrados en Plataforma SINAVE/SISVER							
		20/09/2021	19/09/2021	18/09/2021	17/09/2021	16/09/2021	15/09/2021	14/09/2021	
AHOME	1,436	0	1	2	1	1	3	2	10
CHOIX	36	0	0	0	0	0	0	0	0
EL FUERTE	220	0	0	1	1	0	0	1	3
GUASAVE	883	0	3	1	2	1	0	1	8
SINALOA	122	0	1	0	0	1	0	0	2
ANGOSTURA	153	0	0	0	0	0	1	0	1
MOCORITO	89	0	0	1	0	1	0	0	2
SALVADOR ALVARADO	262	0	0	0	0	0	1	0	1
BADIRAGUATO	30	0	0	0	0	0	0	0	0
CULIACAN	3,040	0	0	1	2	1	0	0	4
NAVOLATO	299	0	0	0	0	0	0	0	0
COSALA	13	0	0	0	0	0	0	0	0
ELOTA	54	0	0	0	0	0	0	0	0
SAN IGNACIO	26	0	0	0	0	0	0	0	0
CONCORDIA	43	0	0	0	0	0	0	0	0
MAZATLAN	1,409	0	1	0	0	2	2	0	5
ESCUINAPA	117	0	0	1	0	0	0	0	1
ROSARIO	92	0	0	0	0	0	0	0	0
Total Estado	8,324	0	6	7	6	7	7	4	37
Defunciones; Residentes de otros Estados	56								
Total Defunciones en el EDO	8,380								



COVID-19 Sinaloa: Defunciones Confirmadas por Laboratorio, Asociación o Dictaminación a SARS-CoV-2 Notificadas al Estado.

COVID-19, SINALOA: DEFUNCIONES POR ASOCIACION Y DICTAMINACION CLINICA EPIDEMIOLOGICA

NUEVA
NORMALIDAD

CLASIFICACION FINAL DEFUNCIONES	Informacion hasta: 21/09/2021			TOTAL DEFUNCIONES
	TOMA DE MUESTRA		TOTAL	
	SI	NO		
CONFIRMADO POR LABORATORIO	6662	0	6,662	8,402
CONFIRMADO POR ANTIGENO	62	1179	1,241	
CONFIRMADO POR ASOCIACIÓN	16	85	101	
CONFIRMADO POR DICTAMINACIÓN	39	359	398	
INVALIDO	3	0	3	564
NO REALIZADO	74	0	74	
SOSPECHOSO	38	449	487	
NEGATIVO	2126	0	2,126	2,378
NEGATIVO ANTIGENO	6	246	252	
TOTAL GENERAL	9,020	2,072	11,092	11,344



COVID-19 Sinaloa: Casos y Defunciones en Embarazadas y Menores de 18 años

**NUEVA
NORMALIDAD**

EMBARAZADAS CON SARS-COV2 <small>Registrados en Plataforma SINAVE/SISVER</small>	Casos	Defunciones
SSA	283	9
IMSS	373	5
IMSS-OPORTUNIDADES	25	0
SEDENA	10	0
ISSSTE	12	0
SEMAR	7	0
MUNICIPAL	2	0
HOSPITAL MARGARITA MAZA DE JUAREZ	0	0
ESTATAL	5	0
HOSPITAL CIVIL DE CULIACAN	0	0
PRIVADA	2	0
CLINICA HOSPITAL CULIACAN S. A. DE C. V.	0	0
HOSPITAL MARINA MAZATLAN	0	0
HOSPITAL ANGELES CULIACAN	0	0
MEDICA DE LA CIUDAD	0	1
Total	719	15

MENORES DE 18 AÑOS POSITIVOS A SARS-CoV-2	Casos	Defunciones
SSA	1,354	6
IMSS	1,586	17
IMSS-OPORTUNIDADES	84	1
SEDENA	16	0
ISSSTE	44	2
SEMAR	12	0
MUNICIPAL	5	0
HOSPITAL MARGARITA MAZA DE JUAREZ	0	0
ESTATAL	26	0
HOSPITAL CIVIL DE CULIACAN	0	0
PRIVADA	18	0
CLINICA HOSPITAL CULIACAN S. A. DE C. V.	0	0
HOSPITAL MARINA MAZATLAN	0	0
HOSPITAL ANGELES CULIACAN	0	0
MEDICA DE LA CIUDAD	0	0
Total	3145	26



COVID-19 Sinaloa: Casos confirmados en personal de la salud por Institución

**NUEVA
NORMALIDAD**

SARS-CoV-2 POR INSTITUCION Y PERSONAL DE LA SALUD <small>Registrados en Plataforma SINAVE/SISVER</small>	MEDICOS	ENFERMERAS	OTROS TRABAJADORES DE LA SALUD	LABORATORISTAS	DENTISTAS	TOTAL
SSA	785	962	787	58	75	2,667
IMSS	825	1,510	1,196	76	24	3,631
IMSS-OPORTUNIDADES	42	50	30	2	2	126
SEDENA	3	4	7	1	0	15
ISSSTE	171	322	163	22	7	685
SEMAR	10	22	5	2	2	41
MUNICIPAL	14	11	13	0	0	38
HOSPITAL MARGARITA MAZA DE JUAREZ	14	11	13	0	0	38
ESTATAL	92	46	24	2	0	164
HOSPITAL CIVIL DE CULIACAN	92	46	24	2	0	164
PRIVADA	43	21	19	5	1	89
CLINICA HOSPITAL CULIACAN S. A. DE C. V.	1	0	0	0	0	1
HOSPITAL MARINA MAZATLAN	5	12	15	4	0	36
HOSPITAL ANGELES CULIACAN	6	1	1	0	0	8
MEDICA DE LA CIUDAD	4	1	0	0	0	5
Total	1,985	2,948	2,244	168	111	7,456

CONFIRMADOS DEL AREA DE LA SALUD <small>Registrados en Plataforma SINAVE/SISVER</small>	Hasta el día de Hoy	DEFUNCION
MEDICOS	1,985	60
ENFERMERAS	2,948	18
OTROS TRABAJADORES DE LA SALUD	2,244	22
LABORATORISTAS	168	3
DENTISTAS	111	3
Total	7,456	106





DIRECCIÓN DE PREVENCIÓN Y PROMOCIÓN DE LA SALUD
SUBDIRECCIÓN DE VIGILANCIA EPIDEMIOLÓGICA

SALUD

SECRETARÍA DE SALUD

