



# SERVICIOS DE SALUD DE SINALOA

SUBDIRECCIÓN DE VIGILANCIA EPIDEMIOLÓGICA

## COVID-19 SINALOA

Comunicado Técnico Diario

NUEVA  
NORMALIDAD

miércoles, 21 de octubre de 2020

SALUD

SECRETARÍA DE SALUD



Dr. José Pablo Güémez Alvarez

Jefe de Depto. De Vigilancia Epidemiologica

Servicios de Salud de Sinaloa

Fecha Corte: 21/oct/2020

Hora Corte: 1:45 pm



SERVICIOS DE SALUD DE SINALOA  
SUBDIRECCIÓN DE VIGILANCIA EPIDEMIOLÓGICA

# PANORAMA EPIDEMIOLOGICO DE COVID-19 SINALOA

## Información diaria

---

NUEVA  
NORMALIDAD

miércoles, 21 de octubre de 2020

**SALUD**  
SECRETARÍA DE SALUD





# SERVICIOS DE SALUD DE SINALOA

## SUBDIRECCIÓN DE VIGILANCIA EPIDEMIOLÓGICA

### SINALOA , PLATAFORMA DE VIGILANCIA EPIDEMIOLOGICA COVID-19

Municipios	Notificados en Plataforma	Acumulados al 21/oct/2020		RESULTADO FINAL						Tasa de Incidencia	Total Activos*	Tasa de Incidencia Activos
	Num.-	Femeninos	Masculinos	RESULTADO NEGATIVO	RESULTADO INFLUENZA	OTROS DX	POSITIVO SARS-CoV-2	SOSPECHOSOS	DEFUNCION (+) Sars-CoV-2			
AHOME	5,623	2,833	2,790	2,398	46	268	2,753	158	656	575.1	63	13.2
CHOIX	131	66	65	54	3	9	55	10	7	151.3	1	2.8
EL FUERTE	587	286	301	260	3	34	277	13	75	254.0	2	1.8
GUASAVE	6,351	3,465	2,886	2,161	9	1,226	2,811	144	422	867.8	47	14.5
SINALOA	657	311	346	305	0	40	283	29	36	289.7	3	3.1
ANGOSTURA	452	195	257	124	0	31	288	9	69	574.4	7	14.0
MOCORITO	227	101	126	90	0	21	113	3	36	226.7	3	6.0
SALVADOR ALVARADO	1,259	642	617	424	1	64	754	16	132	849.7	8	9.0
BADIRAGUATO	289	155	134	121	0	44	122	2	15	387.4	8	25.4
CULIACÁN	19,453	10,269	9,184	7,269	26	3,555	8,118	485	1,187	812.1	308	30.8
NAVOLATO	1,368	738	630	520	8	160	641	39	124	432.1	10	6.7
COSALÁ	221	130	91	50	0	102	67	2	4	382.2	4	22.8
ELOTA	153	74	79	55	2	43	50	3	13	111.9	0	0.0
SAN IGNACIO	105	50	55	45	0	10	47	3	12	198.4	1	4.2
CONCORDIA	108	49	59	38	0	16	54	0	16	169.6	0	0.0
ESCUINAPA	526	288	238	153	5	57	303	8	54	487.6	1	1.6
MAZATLÁN	7,999	4,099	3,900	2,771	3	1,432	3,661	132	545	720.4	60	11.8
ROSARIO	271	129	142	92	1	34	135	9	23	246.8	1	1.8
<b>Total</b>	<b>45,780</b>	<b>23,880</b>	<b>21,900</b>	<b>16,930</b>	<b>107</b>	<b>7,146</b>	<b>20,532</b>	<b>1,065</b>	<b>3,426</b>	<b>650.4</b>	<b>527</b>	<b>16.7</b>
<b>Otro Estado</b>	<b>232</b>	<b>85</b>	<b>147</b>	<b>94</b>	<b>2</b>	<b>24</b>	<b>106</b>	<b>6</b>	<b>20</b>			

Fuente: Plataforma Nacional de Vigilancia Epidemiologica COVID-19. Acumulados al 21/oct/2020 Tasa de Incidencia por 100,000 Habitantes. Por Lugar de Residencia.

CASOS ACTIVOS\*: Caso Confirmado Positivo con fecha de inicio de sintomas en los ultimos 14 dias.

# Línea del tiempo COVID-19, México

58 días

26 días

28 días

183 días

Hoy 21/10/2020



## COVID-19 SINALOA: Resumen de Casos Confirmados

27 feb - al miércoles, 21 de octubre de 2020

[ 31/12/2019 - 21/10/2020 ]

295 Días



Confirmados acumulados

**20,638**

Casos Estudiados

**46,012**

Negativos acumulados

**17,024**

Casos Confirmados activos\*

**527**

Defunciones

**3,446**

Nuevos Sospechosos

**1,071**

**FASE 1**  
27/02/2020  
Primer Caso Confirmado COVID-19

**FASE 2**  
23/03/2020  
4 Casos Confirmados COVID-19

**FASE 3**  
21/04/2020  
557 Casos Confirmados COVID-19

**NUEVA NORMALIDAD**  
01/06/2020  
3594 Casos Confirmados COVID-19

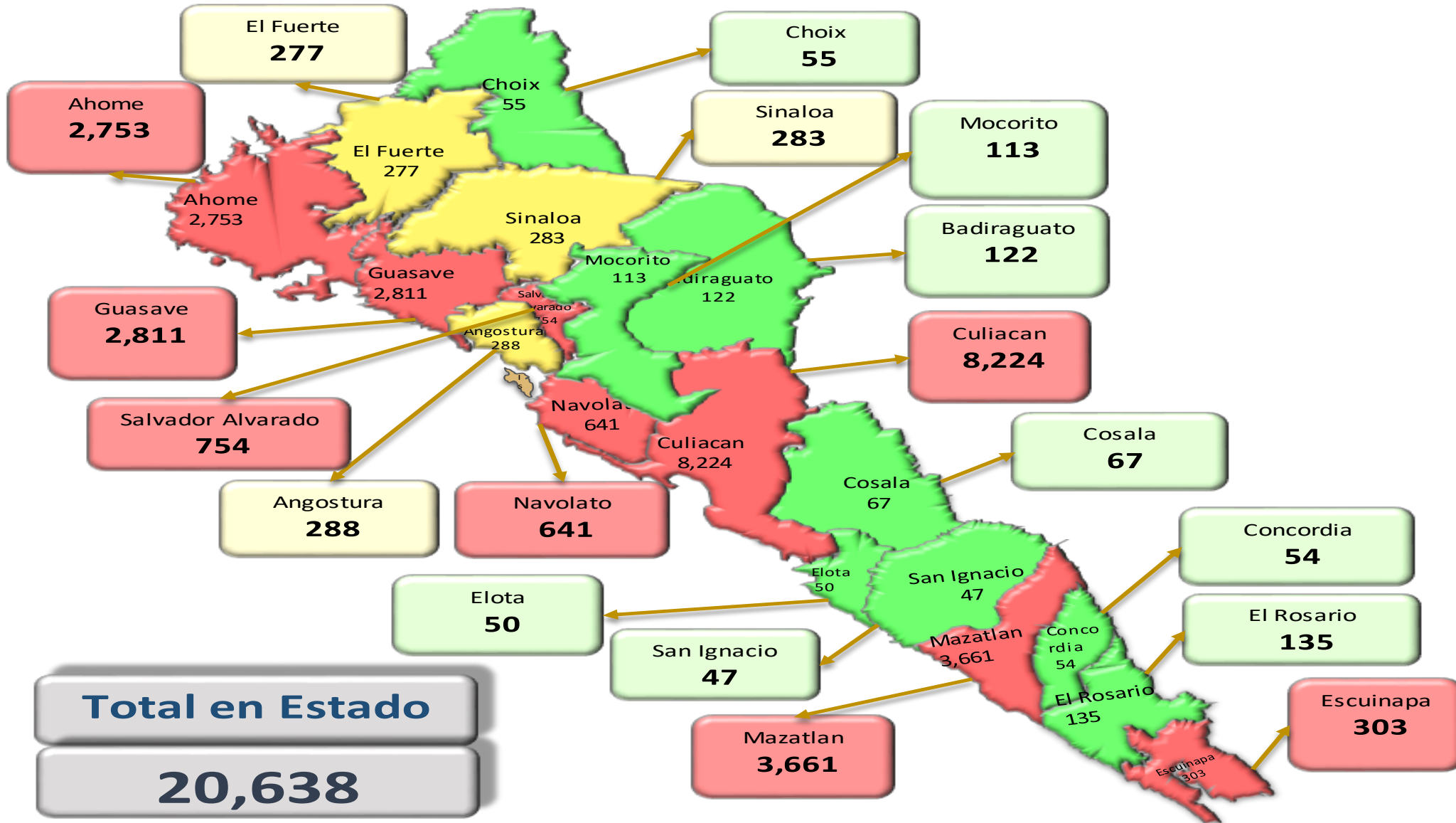


**237 Días**

[ 27/02/2020 - 21/10/2020 ]

\*CASO ACTIVO: Caso confirmado positivo con fecha de inicio de síntomas en los últimos 14 días.

# COVID-19 Sinaloa: Mapa de casos confirmados acumulados por municipio de residencia



NUEVA NORMALIDAD

20,638

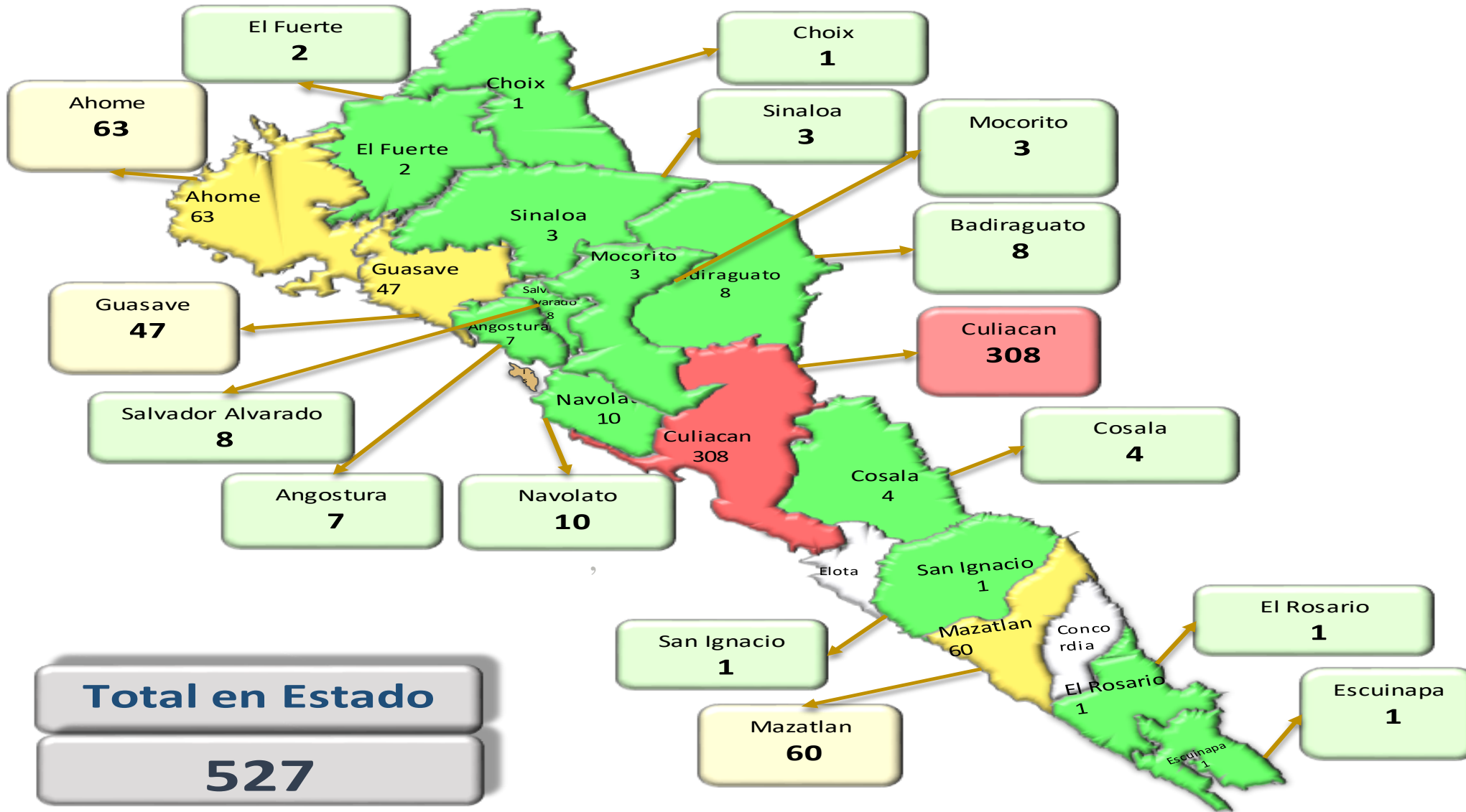
Confirmados acumulados





# COVID-19 Sinaloa: Mapa de casos confirmados activos por municipio de residencia

CASOS ACTIVOS\*: Caso Confirmado Positivo con fecha de inicio de síntomas en los últimos 14 días.



**NUEVA NORMALIDAD**

**527**

**Confirmados activos**



**Total en Estado**  
**527**

# COVID-19 Sinaloa: Tabla de Tasas de Letalidad, Mortalidad y Morbilidad



Municipio	Poblacion 2020	Defunciones Acumuladas a la			Casos confirmados Acumulados a la			Tasa letalidad X 100 (D/G)*100	Lugar Letalidad	Tasa de mortalidad (D/B por 100,000)	Lugar Mortalidad	Tasa de morbilidad (G/B por 100,000)	Lugar Morbilidad	Casos activos Ultimos 14 dias
		SEM EPI NUM-41	SEM EPI NUM-42	Aumento	SEM EPI NUM-41	SEM EPI NUM-42	Aumento							
AHOME	478,702	649	657	8	2644	2718	74	24.17	6	137.25	3	567.79	6	63
CHOIX	36,345	7	7	0	51	55	4	12.73	16	19.26	18	151.33	17	1
EL FUERTE	109,067	73	74	1	275	276	1	26.81	3	67.85	10	253.06	12	2
GUASAVE	323,928	417	422	5	2732	2787	55	15.14	12	130.28	4	860.38	1	48
SINALOA	97,695	35	36	1	268	280	12	12.86	15	36.85	15	286.61	11	3
ANGOSTURA	50,140	67	69	2	278	286	8	24.13	7	137.62	2	570.40	5	7
MOCORITO	49,852	35	36	1	108	113	5	31.86	1	72.21	9	226.67	14	3
SALVADOR ALVARADO	88,736	132	132	0	741	751	10	17.58	10	148.76	1	846.33	2	8
BADIRAGUATO	31,493	14	15	1	109	118	9	12.71	17	47.63	13	374.68	9	8
CULIACAN	999,591	1166	1180	14	7617	8065	448	14.63	14	118.05	5	806.83	3	312
NAVOLATO	148,357	124	124	0	617	637	20	19.47	8	83.58	8	429.37	8	10
COSALA	17,530	4	4	0	63	63	0	6.35	18	22.82	17	359.38	10	4
ELOTA	44,674	13	13	0	50	50	0	26.00	5	29.10	16	111.92	18	0
SAN IGNACIO	23,690	12	12	0	46	46	0	26.09	4	50.65	11	194.17	15	1
CONCORDIA	31,830	16	16	0	52	54	2	29.63	2	50.27	12	169.65	16	0
ESCUINAPA	62,140	54	54	0	298	302	4	17.88	9	86.90	7	486.00	7	1
MAZATLAN	508,203	536	544	8	3559	3640	81	14.95	13	107.04	6	716.25	4	60
ROSARIO	54,700	23	23	0	134	136	2	16.91	11	42.05	14	248.63	13	1
<b>TOTAL SINALOA</b>	<b>3,156,674</b>	<b>3377</b>	<b>3418</b>	<b>41</b>	<b>19642</b>	<b>20,377</b>	<b>735</b>	<b>16.77</b>		<b>108.28</b>		<b>645.52</b>		<b>532</b>

**NUEVA NORMALIDAD**

**Tasa de Mortalidad**  
**108.3**  
por 100 mil habt.

**Tasa de Letalidad**  
**16.8**  
por 100 habt.



# COVID-19 Sinaloa: Tabla de Positividad e índice de pruebas por Municipio

Municipio	Poblacion 2020	SOSPECHOSOS	NEGATIVOS	CASOS CONFIRMADOS	PRUEBAS REALIZADAS Acumuladas a la			INDICE DE POSITIVIDAD	Lugar de Indice de POSITIVIDAD	INDICE DE PRUEBAS POR 100,000	Lugar INDICE DE PRUEBAS
					SEM EPI NUM-41	SEM EPI NUM-42	Aumento				
AHOME	478,702	5721	2428	2766	5063	5299	236	52.20	12	1106.95	5
CHOIX	36,345	132	55	55	109	113	4	48.67	16	310.91	16
EL FUERTE	109,067	590	262	277	539	550	11	50.36	13	504.28	12
GUASAVE	323,928	6426	2174	2818	4962	5113	151	55.11	9	1578.44	1
SINALOA	97,695	664	305	284	564	599	35	47.41	17	613.13	11
ANGOSTURA	50,140	456	124	291	408	416	8	69.95	1	829.68	6
MOCORITO	49,852	234	95	115	198	206	8	55.83	8	413.22	14
SALVADOR ALVARADO	88,736	1259	424	754	1160	1179	19	63.95	3	1328.67	3
BADIRAGUATO	31,493	289	121	122	226	246	20	49.59	14	781.12	8
CULIACAN	999,591	19891	7439	8267	15020	15698	678	52.66	11	1570.44	2
NAVOLATO	148,357	1389	530	648	1154	1188	34	54.55	10	800.77	7
COSALA	17,530	221	50	67	110	111	1	60.36	4	633.20	10
ELOTA	44,674	158	57	50	113	115	2	43.48	18	257.42	18
SAN IGNACIO	23,690	108	46	47	92	96	4	48.96	15	405.23	15
CONCORDIA	31,830	108	38	54	91	93	2	58.06	6	292.17	17
ESCUINAPA	62,140	532	154	303	459	470	11	64.47	2	756.36	9
MAZATLAN	508,203	8015	2779	3664	6282	6484	202	56.51	7	1275.87	4
ROSARIO	54,700	272	92	136	224	234	10	58.12	5	427.79	13
<b>TOTAL SINALOA</b>	<b>3,156,674</b>	<b>46,465</b>	<b>17,173</b>	<b>20,718</b>	<b>36,774</b>	<b>38,210</b>	<b>1,436</b>	<b>44.94</b>		<b>544.02</b>	

**NUEVA NORMALIDAD**

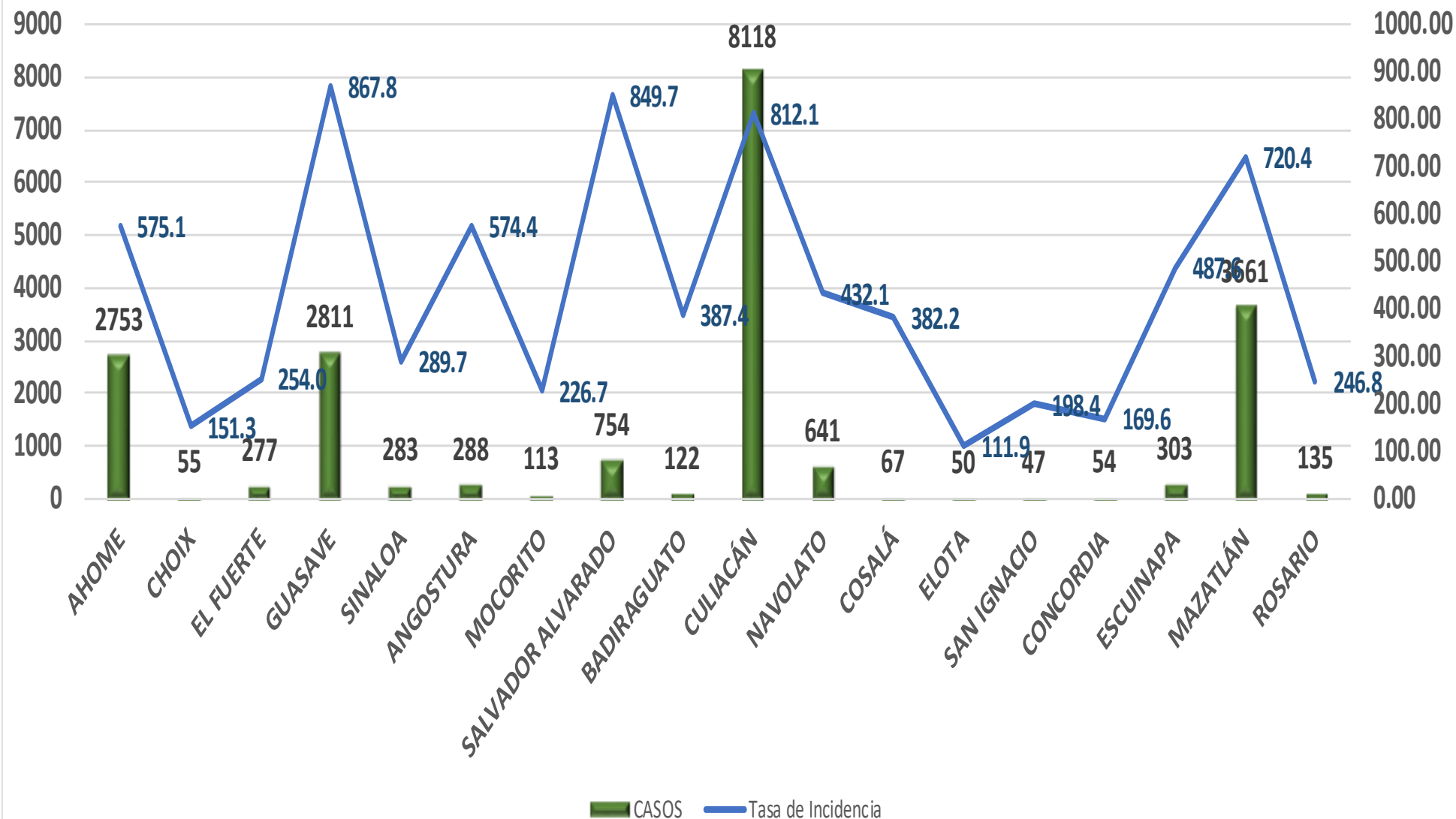
**Indice de Positividad**  
**44.9**  
**Estado de SINALOA**  
**SEM EPI NUM-42**





# COVID-19 Sinaloa: Grafico tasa de incidencia de casos Confirmados por municipio

Grafico con Casos Confirmados de Covid-19 en Sinaloa con Tasa de Incidencia



**NUEVA NORMALIDAD**

**20,638**

**Confirmados activos**

**650.4**

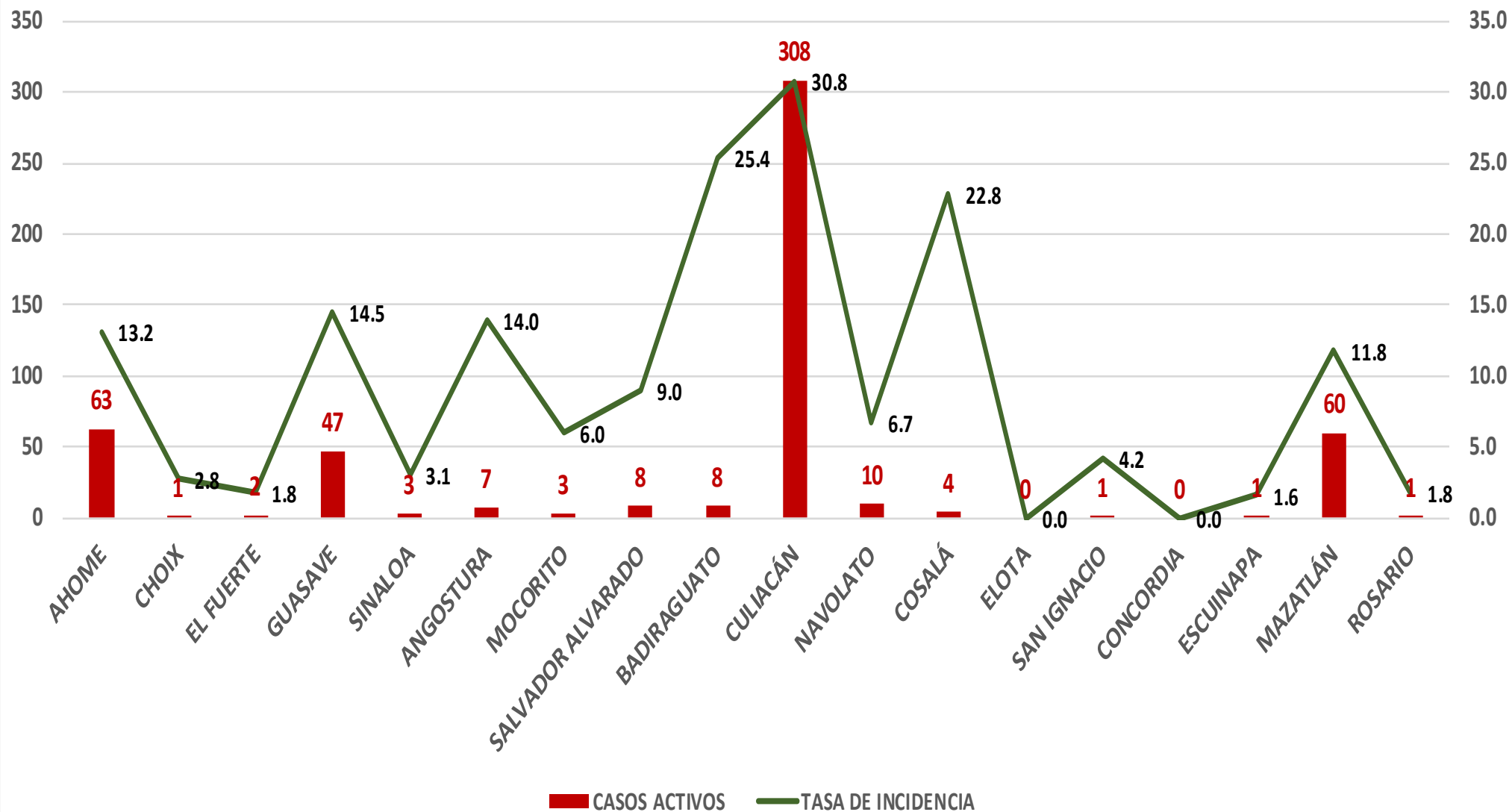
**Incidencia Estatal Casos Confirmados por**

**100 mil hab.**



# COVID-19 Sinaloa: Grafico tasa de incidencia de casos activos por municipio

## Casos Confirmados Activos\* de Covid-19 en Sinaloa con Tasa de Incidencia



NUEVA NORMALIDAD

527

Confirmados activos

16.7

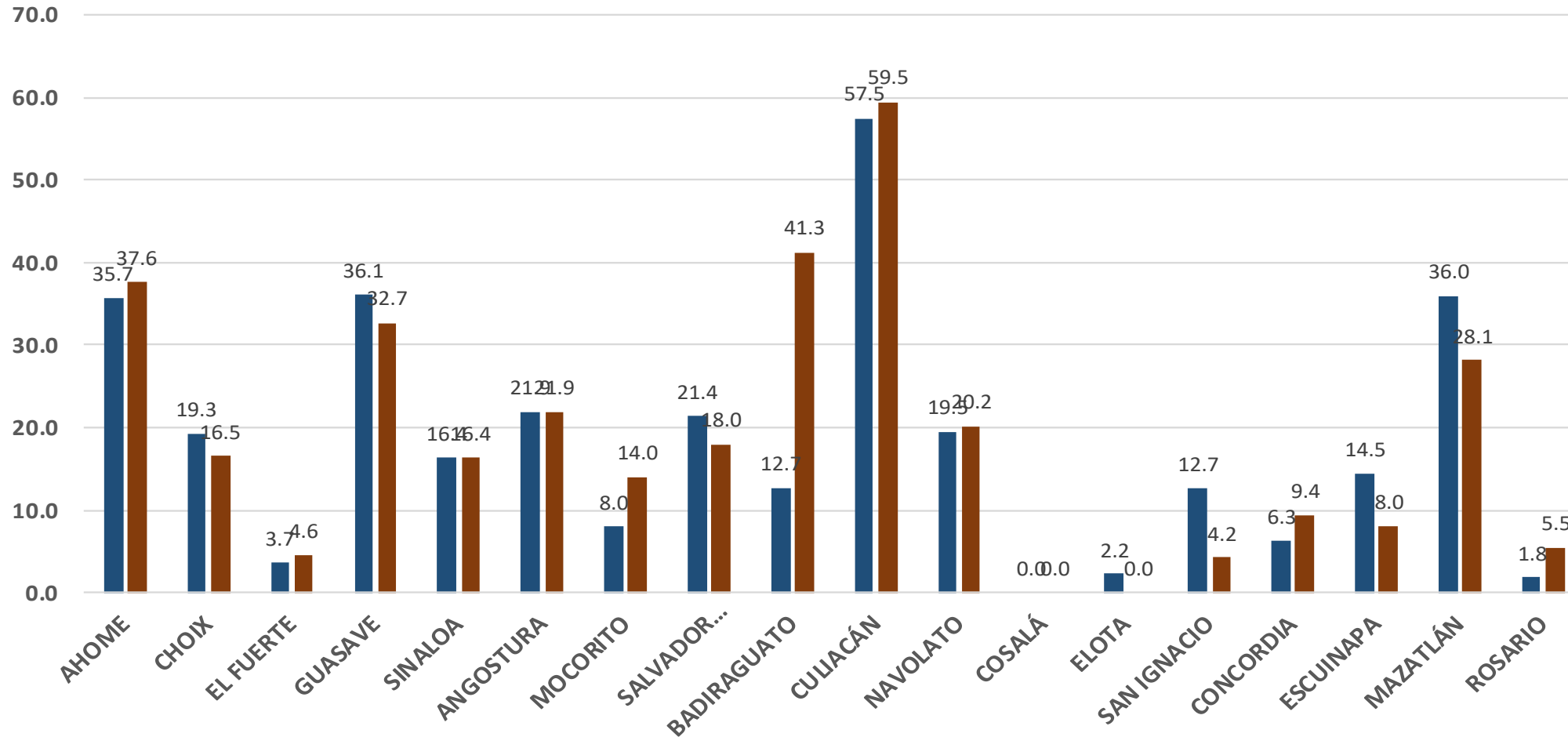
Incidencia Estatal Casos Activos por 100 mil hab.



# COVID-19 Sinaloa: Grafico tasa de incidencia de casos activos por municipio

## INCIDENCIA DE CASOS ACTIVOS POR MUNICIPIO

■ 27 sept a 10 oct ■ 4 oct al 17 oct



NUEVA NORMALIDAD

527

Confirmados activos

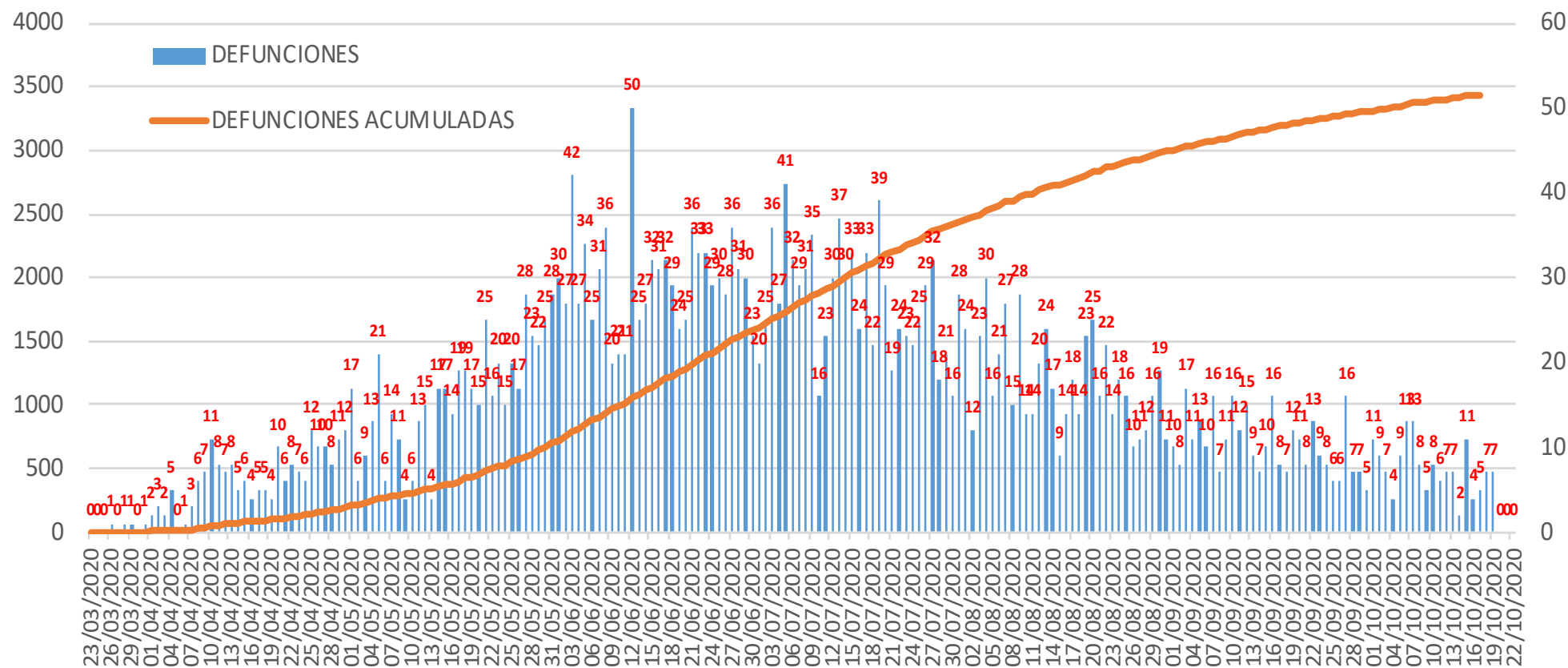
16.7

Incidencia Estatal Casos Activos por 100 mil hab.



# COVID-19 Sinaloa: Defunciones acumuladas por fecha de defunción asociadas a Sars-CoV-2

## Defunciones por día y acumuladas por fecha de defunción



**NUEVA NORMALIDAD**

**3,446**

**Defunciones Acumuladas**

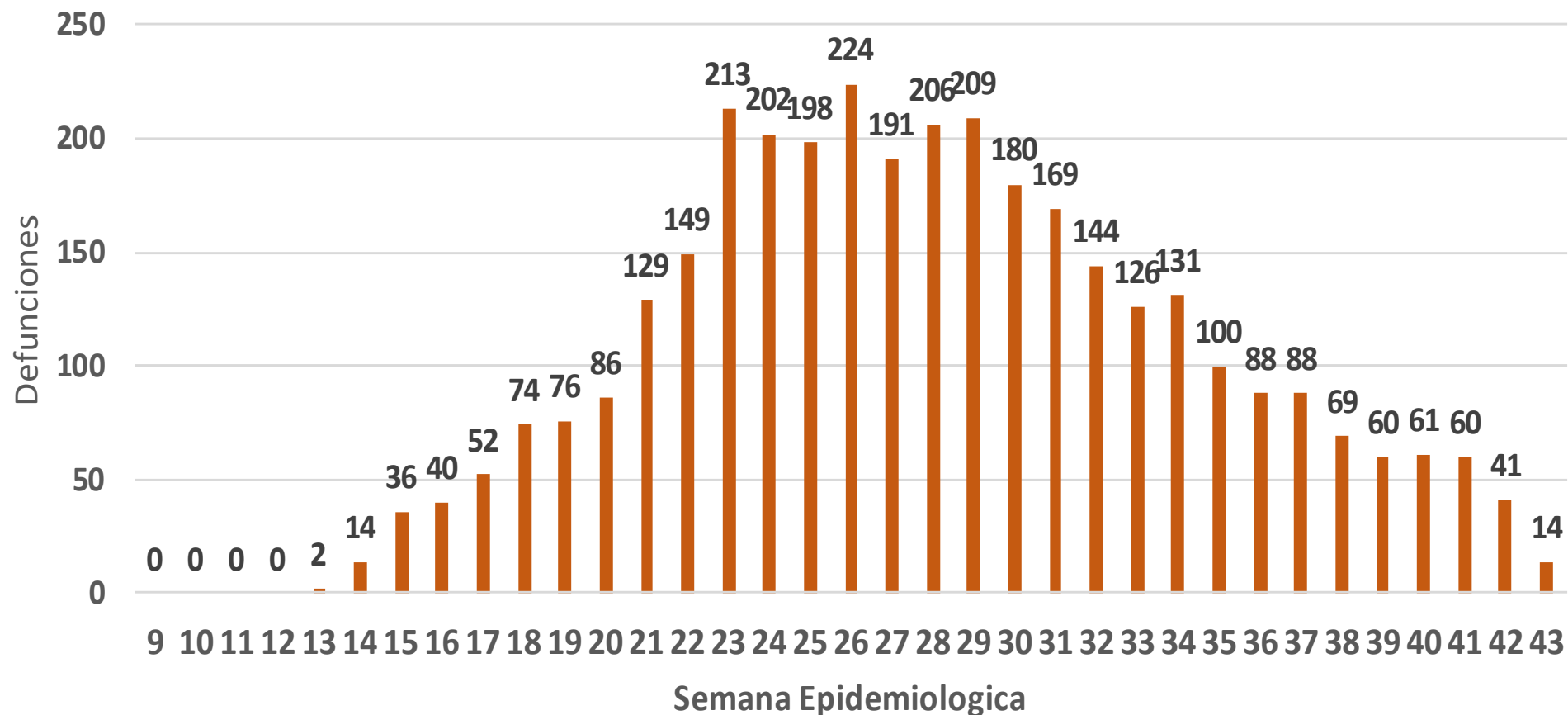
**90**

**Defunciones últimos 14 días**



# COVID-19 Sinaloa: Defunciones Asociadas a SARS-CoV-2 Notificadas por Semana Epidemiológica

## Defunciones Asociadas a SARS-CoV-2 Notificadas por semana en SINALOA Mpio. Residentes



NUEVA NORMALIDAD

**3,446**

Defunciones Acumuladas

**90**

Defunciones últimos 14 días



# COVID-19 Sinaloa: Embarazadas y Menores de 15 años



## MUJERES EN EDAD FERTIL Y EMBARAZADAS POSITIVAS A SARS-CoV-2

MUJERES EN EDAD FERTIL POR GRUPO DE EDAD	Mujeres Sospechosas	%	Mujeres (+) COVID-19	%	CON SARS-Cov2			DEFUNCIÓN	Hospitalizadas-COVID-19	Indice de Hospitalización	
					EMBARAZADAS	En PUERPERIO	%				
De 10 a 14 años	219	1.4%	59	0.9%	0	0	0.0%	0	0	0.0%	
De 15 a 19 años	525	3.3%	153	2.4%	15	1	7.1%	0	9	60.0%	
De 20 a 24 años	1,581	10.1%	555	8.8%	42	6	21.2%	1	18	42.9%	
De 25 a 44 años	10,886	69.4%	4,457	70.5%	143	19	71.7%	4	46	32.2%	
De 45 a 49 años	2,477	15.8%	1,096	17.3%	0	0	0.0%	0	0	0.0%	
<b>TOTAL</b>	<b>15,688</b>	<b>100.0%</b>	<b>6,320</b>	<b>100.0%</b>	<b>200</b>	<b>26</b>	<b>100.0%</b>	<b>5</b>	<b>73</b>	<b>36.5%</b>	
					<b>226</b>						

NUEVA NORMALIDAD

**3,446**

Defunciones Acumuladas

**90**

Defunciones últimos 14 días



## MENORES DE 15 AÑOS POSITIVOS A SARS-CoV-2

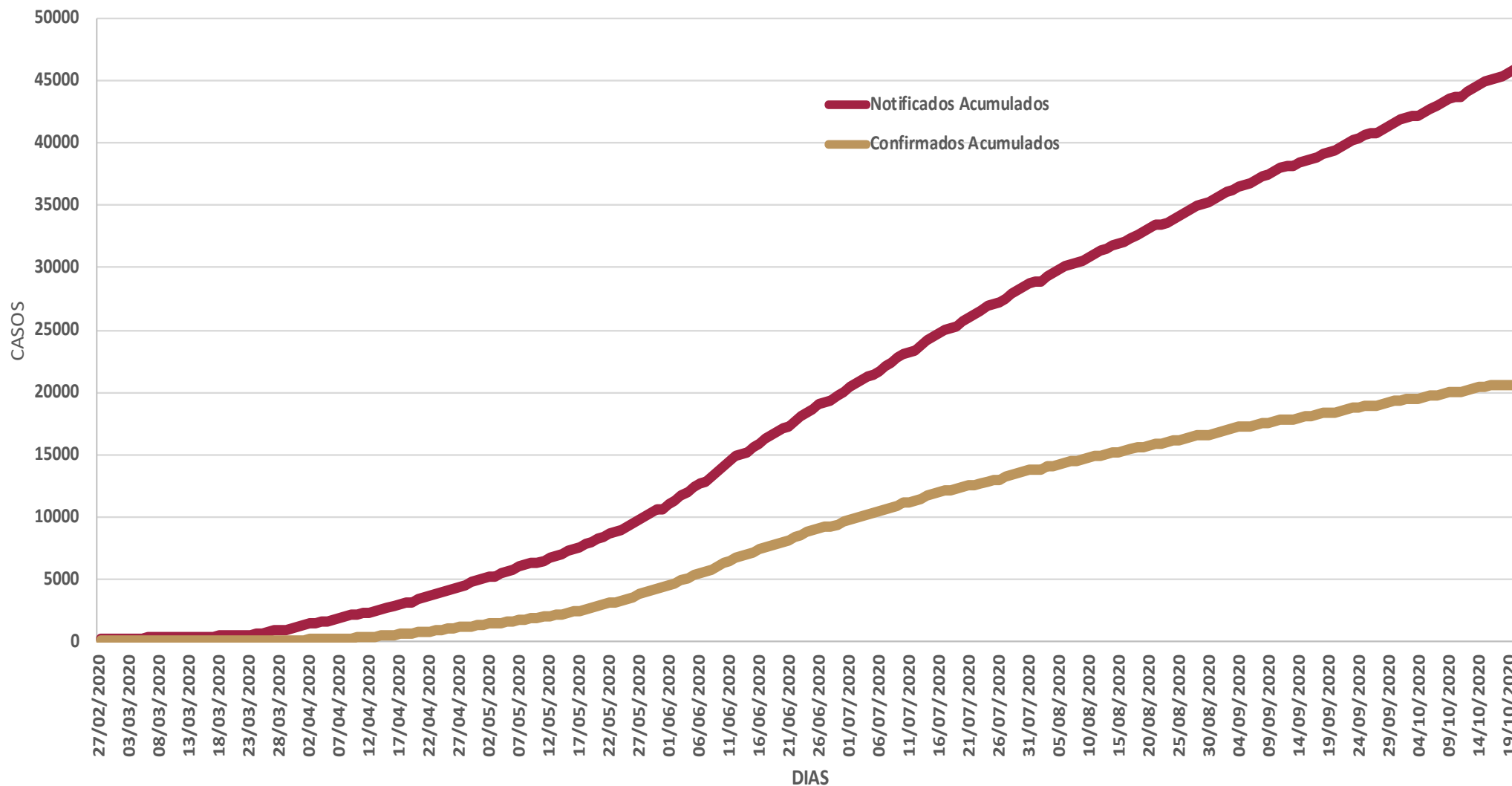
Grupo de Edad	Sospechosos	%	CASOS (+) COVID-19	%	Defuncion	Letalidad	Hosp-COVID-19	Indice de Hospitalización	Tasa de Incidencia
De 00 años	272	18.8%	37	12.1%	0	0.0%	17	45.9%	73.6
De 01 a 04 años	352	24.3%	59	19.3%	1	1.7%	18	30.5%	29.0
De 05 a 09 años	364	25.1%	86	28.2%	3	3.5%	20	23.3%	32.7
De 10 a 14 años	461	31.8%	123	40.3%	4	3.3%	14	11.4%	45.3
<b>TOTAL &lt; 15 AÑOS</b>	<b>1,449</b>	<b>100.0%</b>	<b>305</b>	<b>100.0%</b>	<b>8</b>	<b>2.6%</b>	<b>69</b>	<b>22.6%</b>	

Fuente: Plataforma Nacional de Vigilancia Epidemiológica SISVER/SINAVE-COVID-19 Acumulados al 21/oct/2020 corte de información 1:45 pm, Dr. José P. Gutiérrez A.





# COVID-19 Sinaloa: Casos acumulados sospechosos y confirmados por fecha de inicio de síntomas

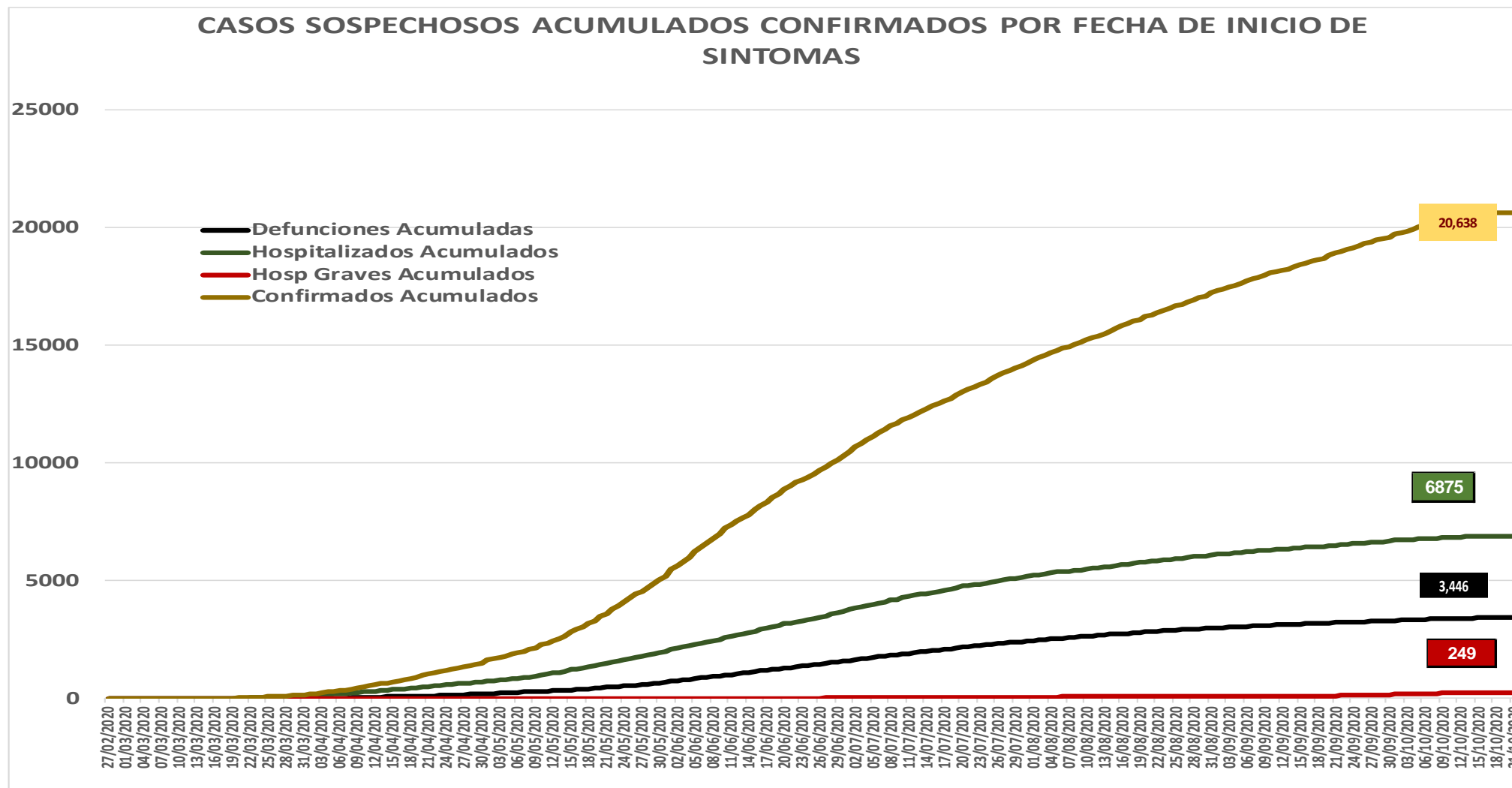


**NUEVA NORMALIDAD**





# COVID-19 Sinaloa: Casos sospechosos y confirmados por fecha de inicio de síntomas



**NUEVA NORMALIDAD**

**1,071**

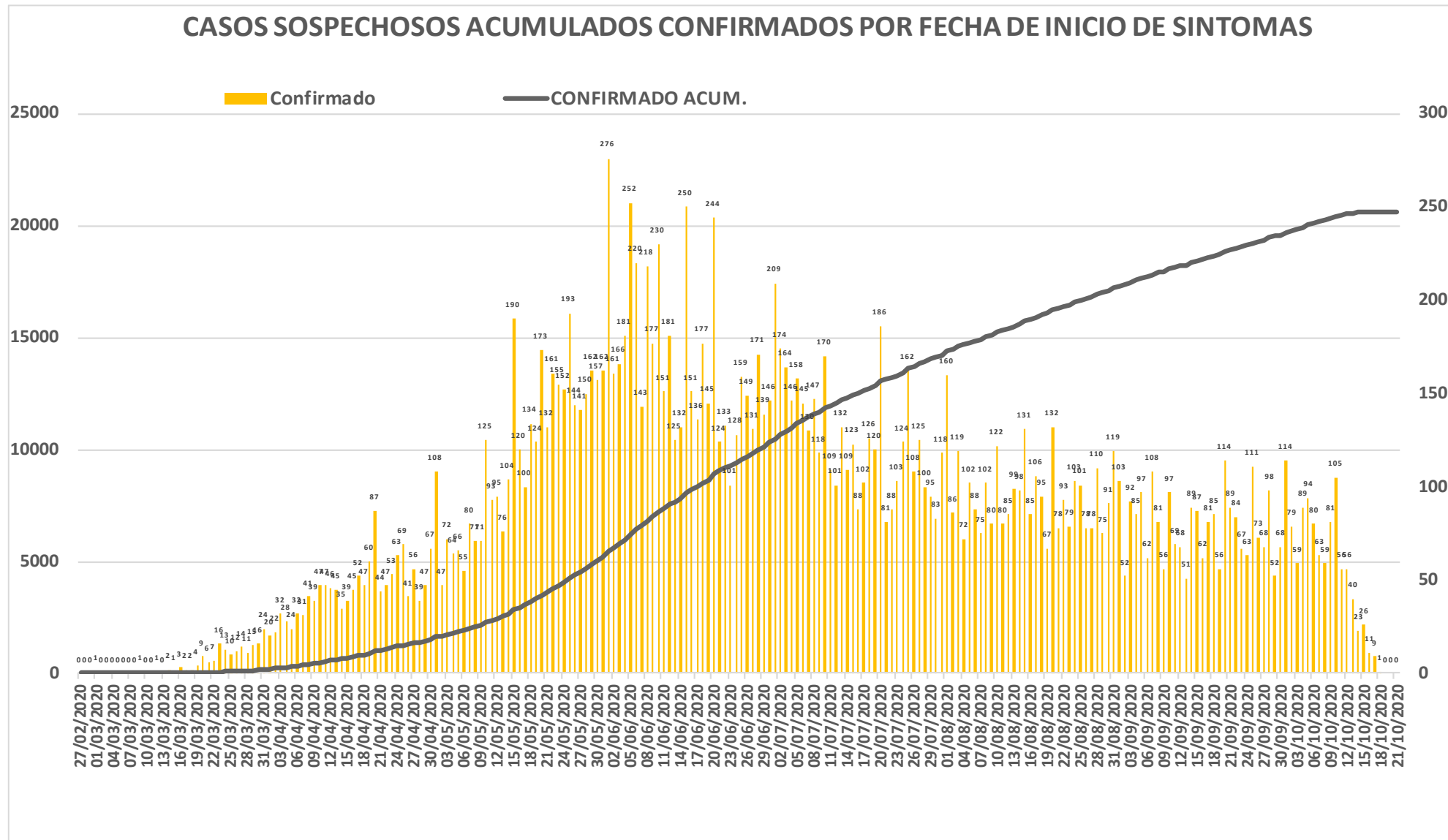
**Nuevos Sospechosos**

**20,638**

**Confirmados**



# COVID-19 Sinaloa: Curva epidémica de casos acumulados Incidentes por fecha de inicio de síntomas.



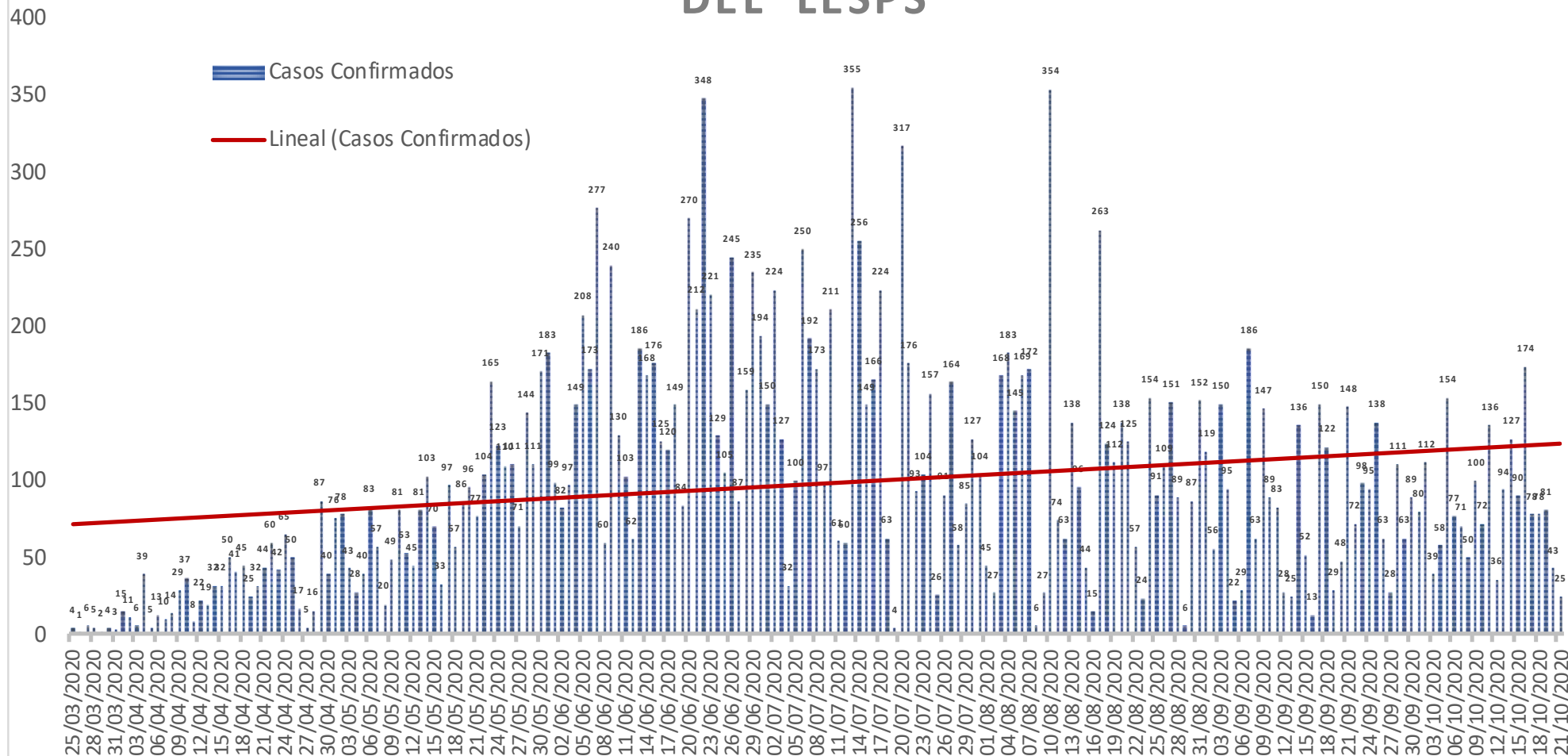
**NUEVA  
NORMALIDAD**

**Confirmados  
acumulados  
20,638**



# COVID-19 Sinaloa: Curva epidémica de casos incidentes por fecha de resultado del LESPS.

## CASOS CONFIRMADOS SEGÚN FECHA DE RESULTADO DEL LESPS



**NUEVA  
NORMALIDAD**

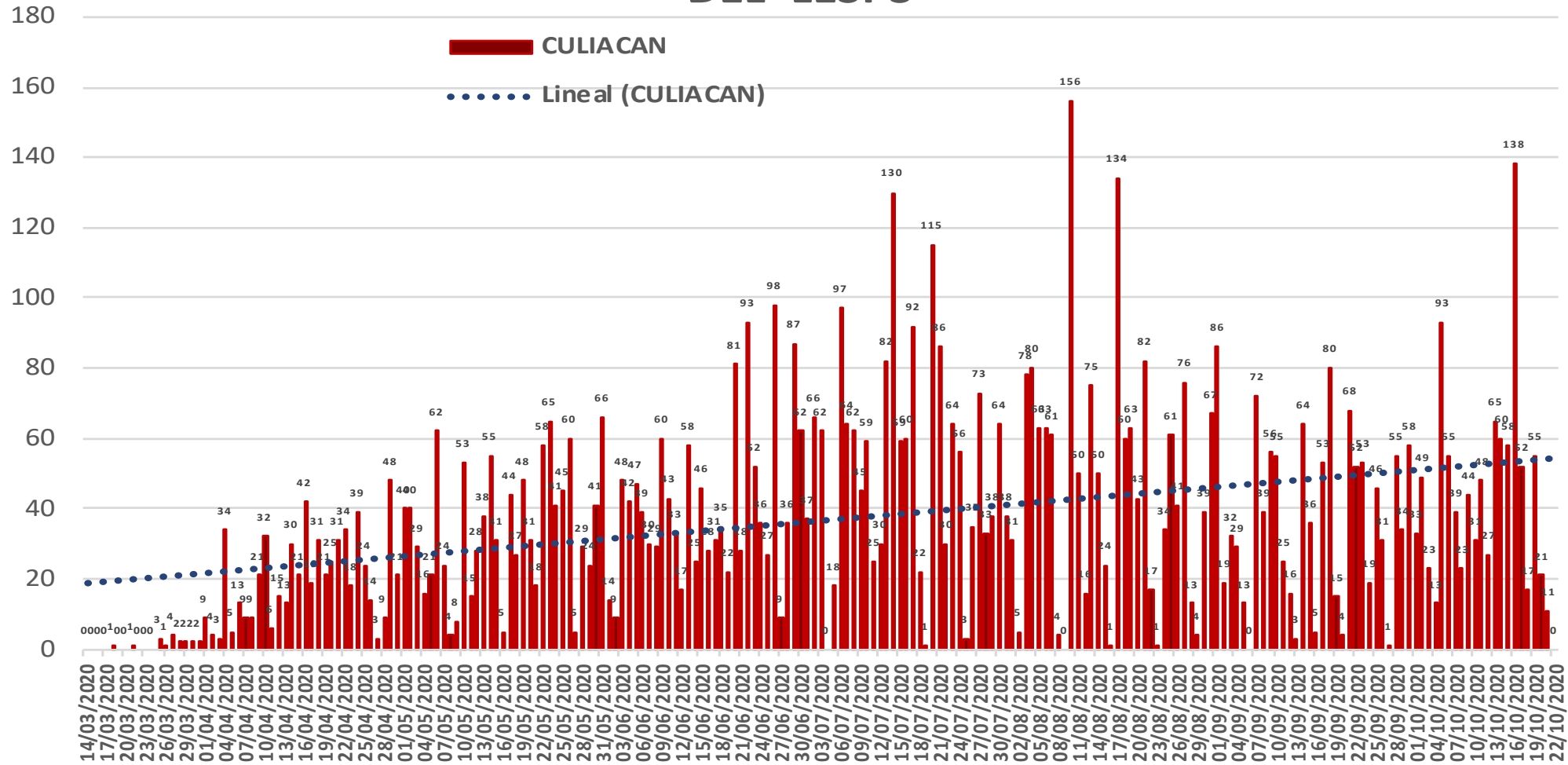
**Estatad  
Confirmados  
acumulados**

**20,638**



# COVID-19 Sinaloa: Curva epidémica de casos incidentes por fecha de resultado del LESPS.

## CASOS CONFIRMADOS SEGÚN FECHA DE RESULTADO DEL LESPS



NUEVA  
NORMALIDAD

Estatal  
Confirmados  
acumulados

**20,638**

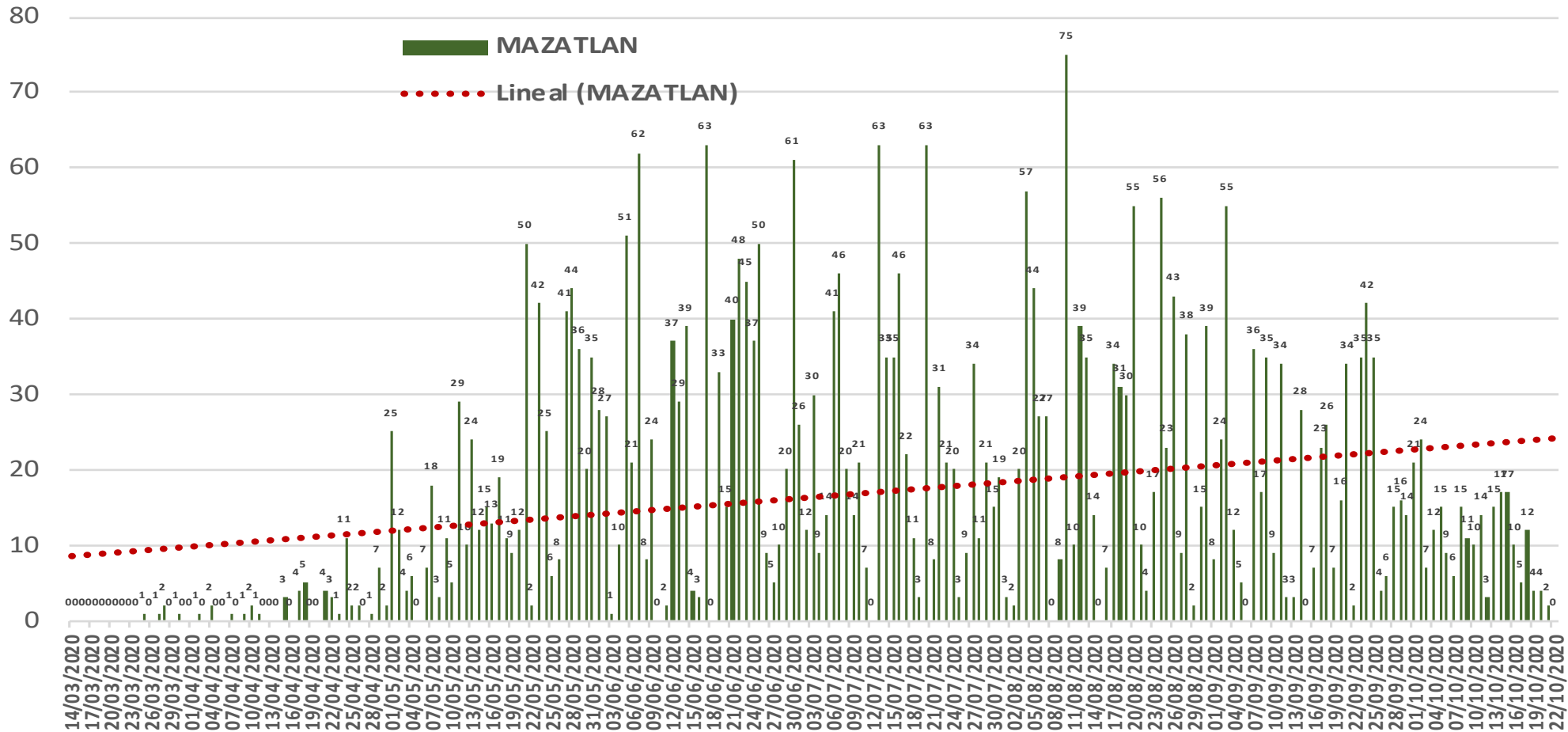
Casos  
Confirmados  
CULIACAN

**8,118**



# COVID-19 Sinaloa: Curva epidémica de casos incidentes por fecha de resultado del LESPS.

## CASOS CONFIRMADOS SEGÚN FECHA DE RESULTADO DEL LESPS



**NUEVA NORMALIDAD**

**Estatad Confirmados acumulados**  
**20,638**

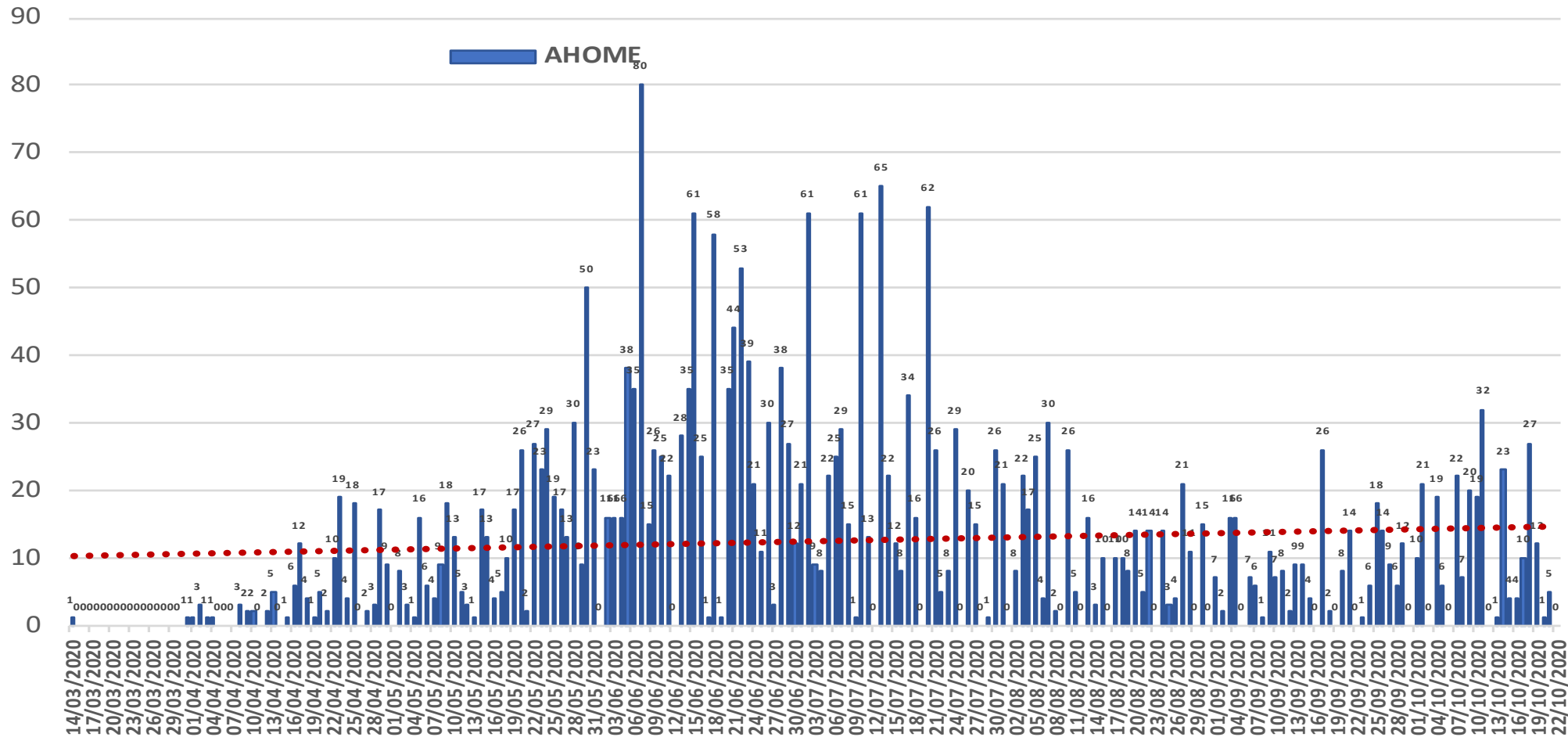
**Casos Confirmados MAZATLAN**  
**3,661**





# COVID-19 Sinaloa: Curva epidémica de casos incidentes por fecha de resultado del LESPS.

## CASOS CONFIRMADOS SEGÚN FECHA DE RESULTADO DEL LESPS



**NUEVA NORMALIDAD**

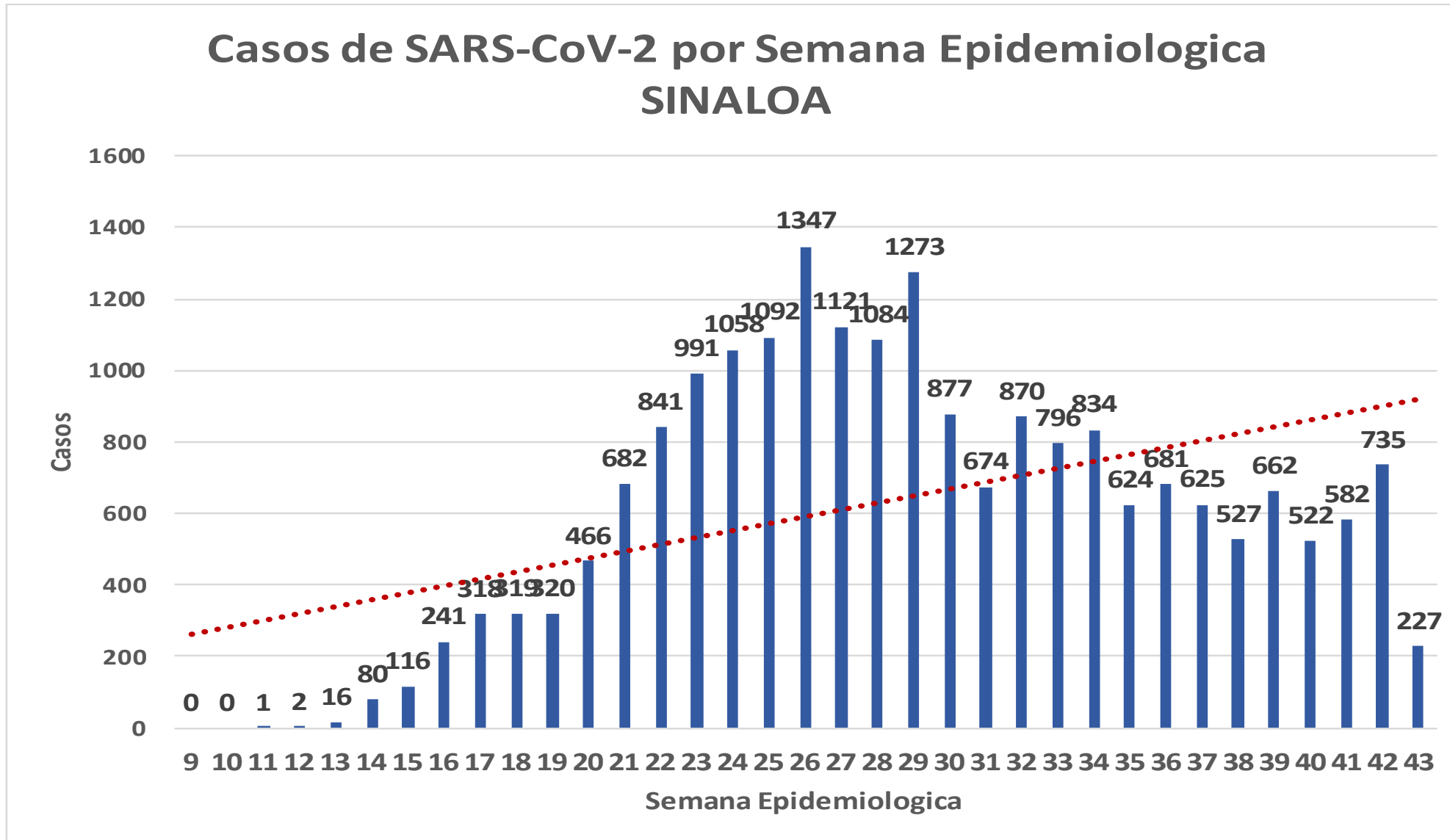
**Estatad Confirmados acumulados**  
**20,638**

**Casos Confirmados AHOME**  
**2,753**



# COVID-19 Sinaloa: Curva epidémica de casos incidentes por fecha de resultado del LESPS.

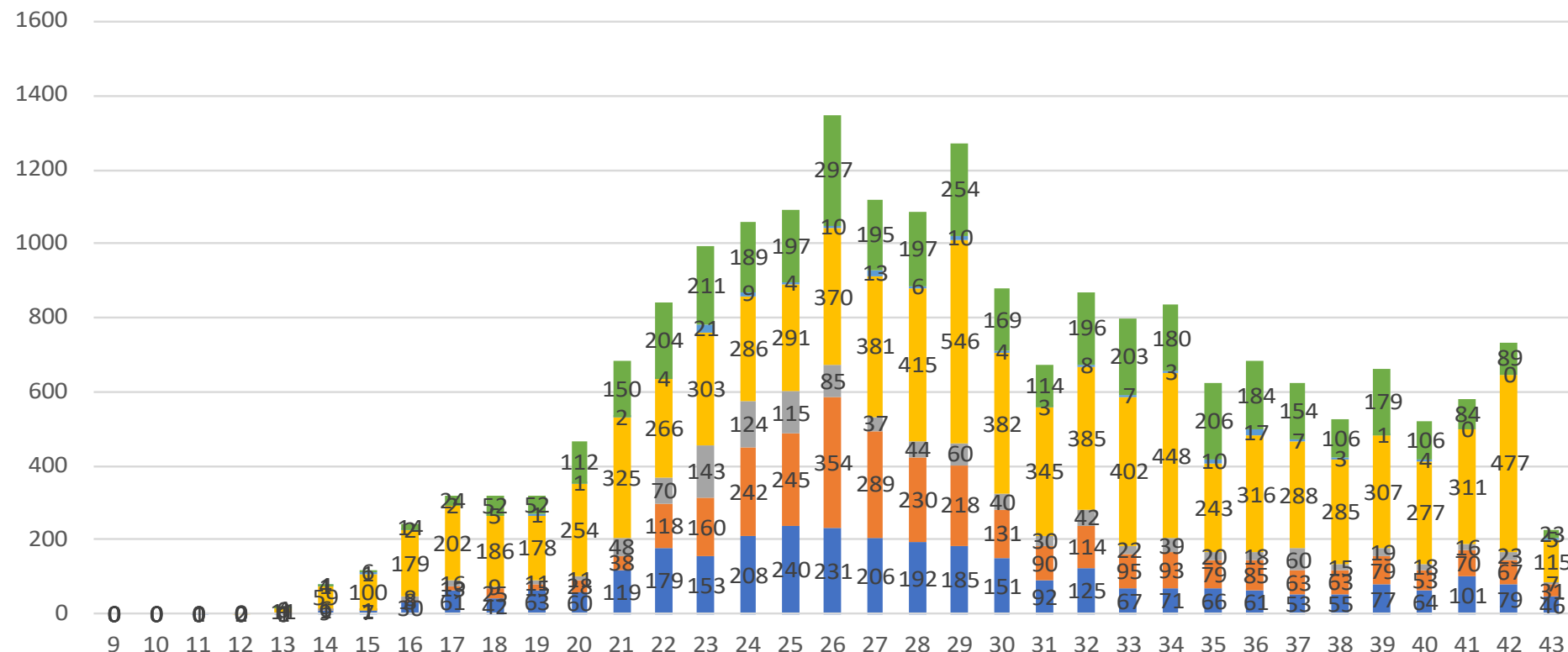
**NUEVA  
NORMALIDAD**



# COVID-19 Sinaloa: Curva epidémica de casos incidentes por fecha de resultado del LESPS.

## Casos SARS-CoV-2 pr Semana epidemiologica y Jurisdicción

- Jurisd. No. 1 Mochis
- Jurisd. No. 2 Guasave
- Jurisd. No. 3 Guamuchil
- Jurisd. No. 4 Culiacan
- Jurisd. No. 5 Elota
- Jurisd. No. 6 Mazatlan



**NUEVA  
NORMALIDAD**

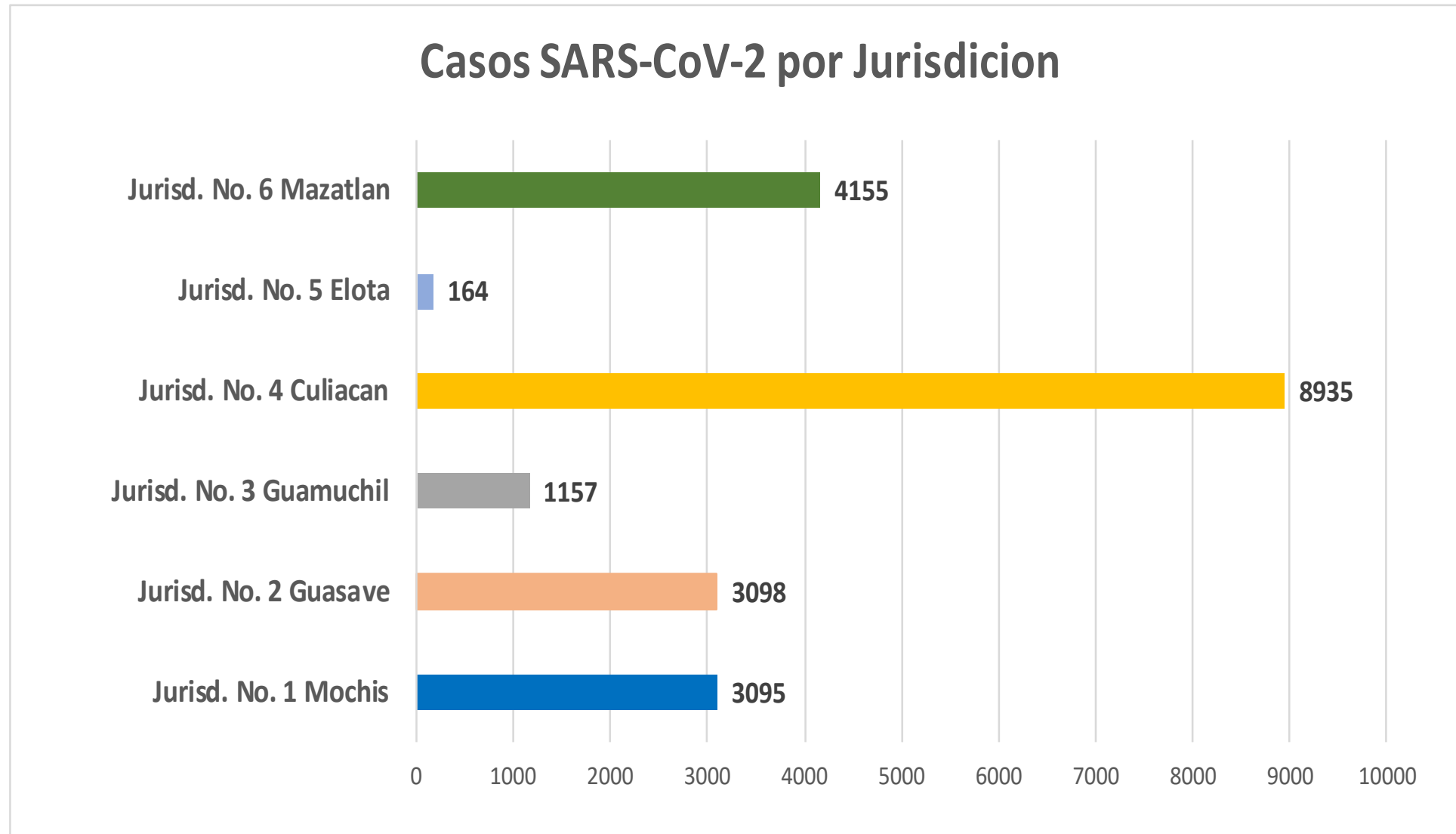
**Estatal  
Confirmados  
acumulados**

**20,638**



# COVID-19 Sinaloa: Curva epidémica de casos incidentes por fecha de resultado del LESPS.

**NUEVA  
NORMALIDAD**

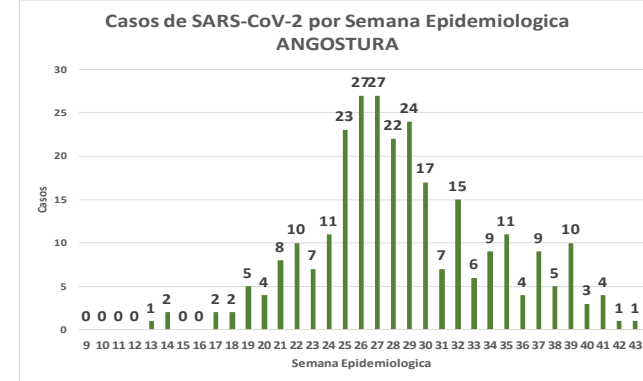
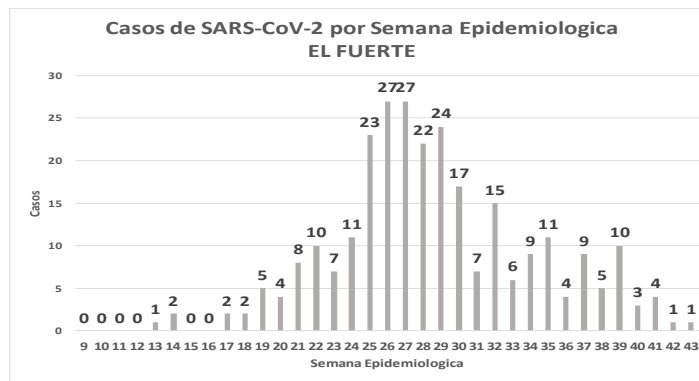
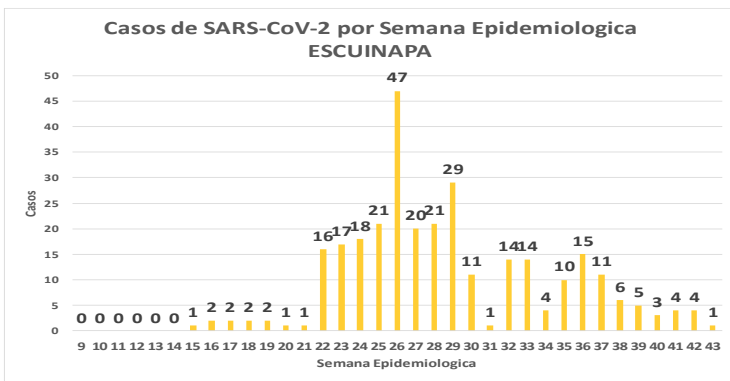
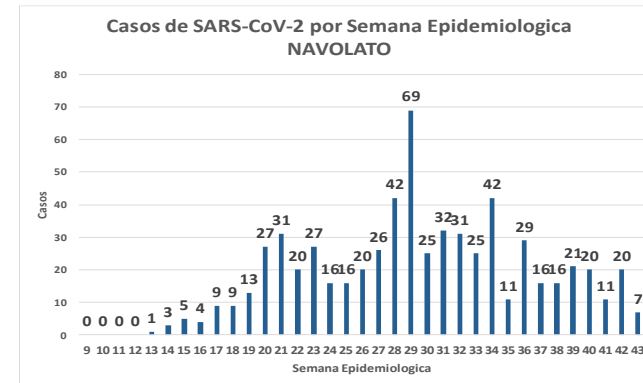
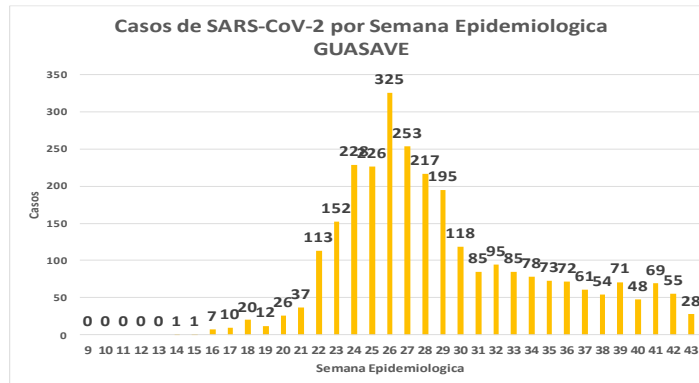
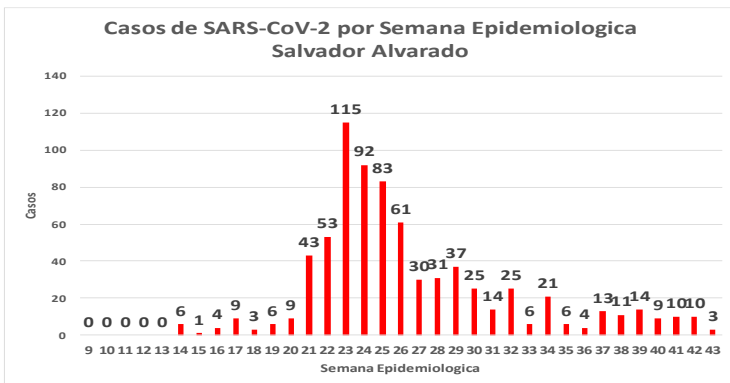
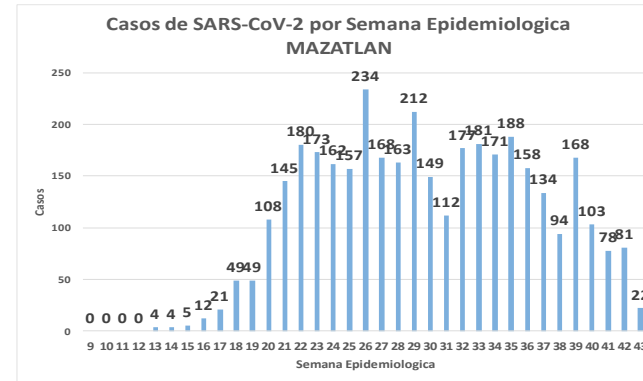
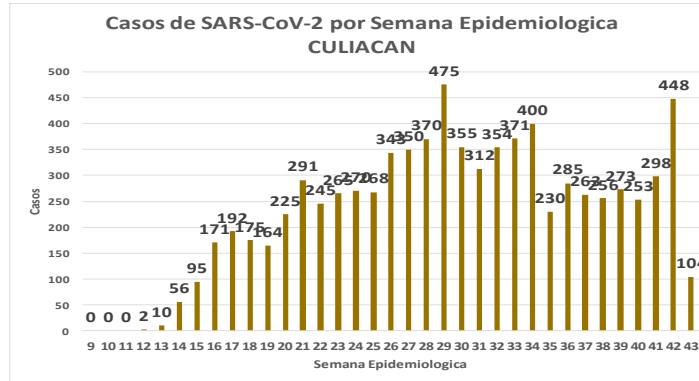
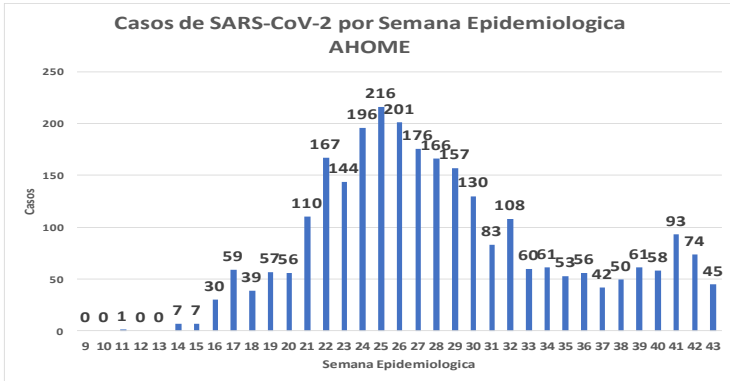


# COVID-19 Sinaloa: Comportamiento COVID-19 por Municipio.



**SALUD**  
SECRETARÍA DE SALUD

**NUEVA NORMALIDAD**

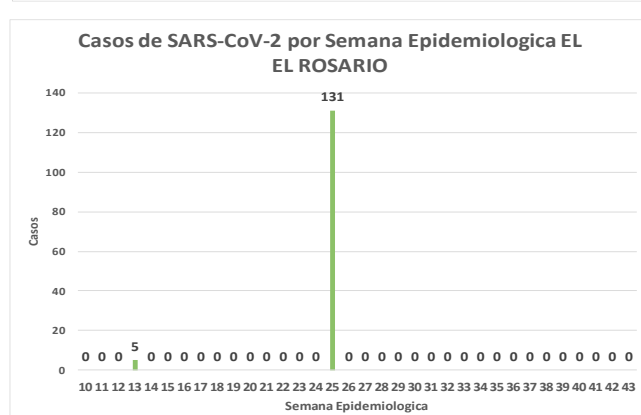
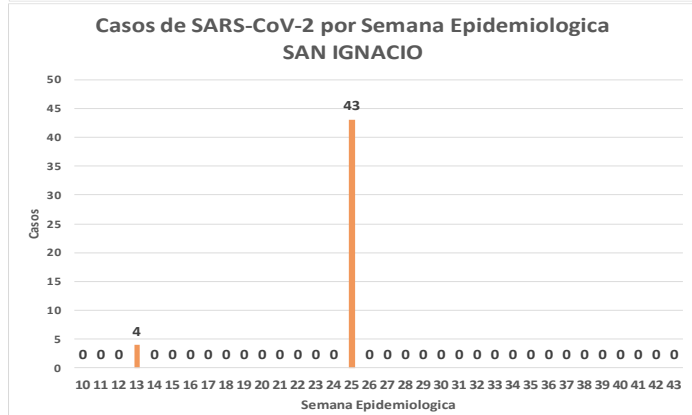
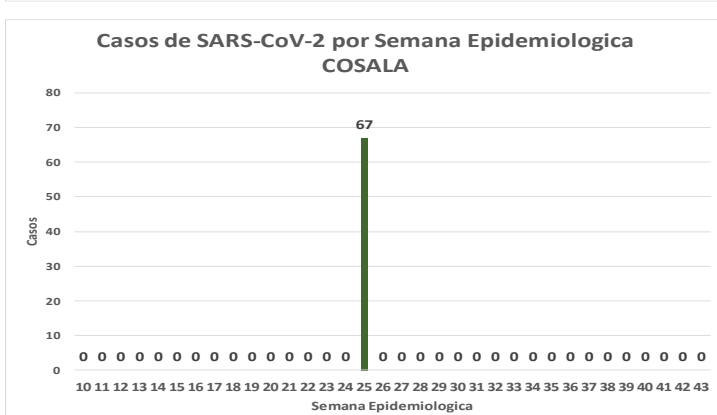
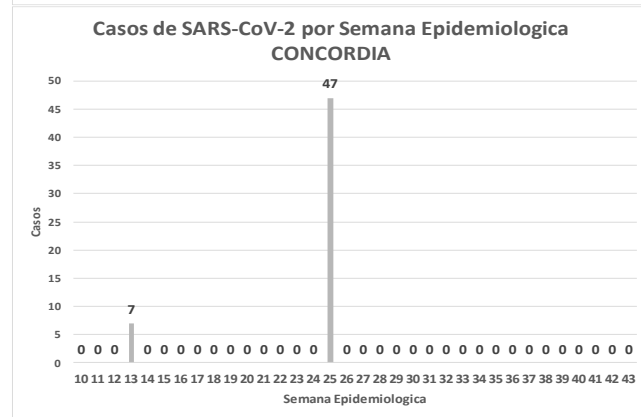
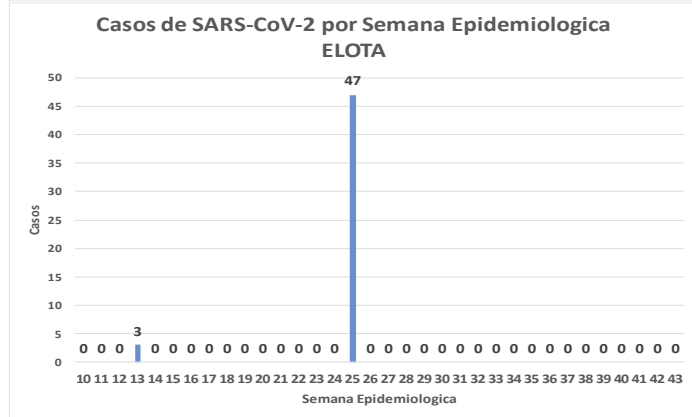
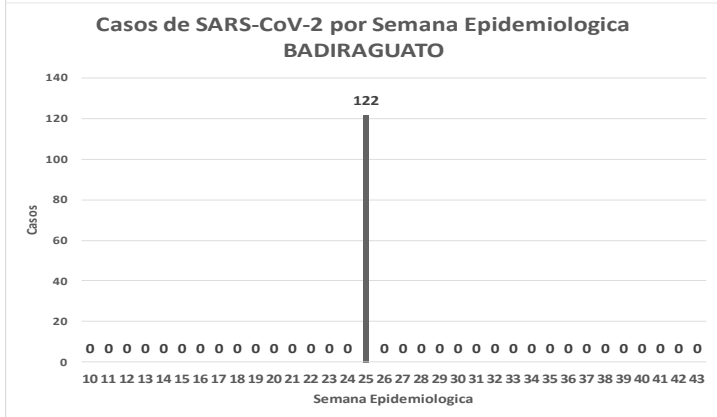
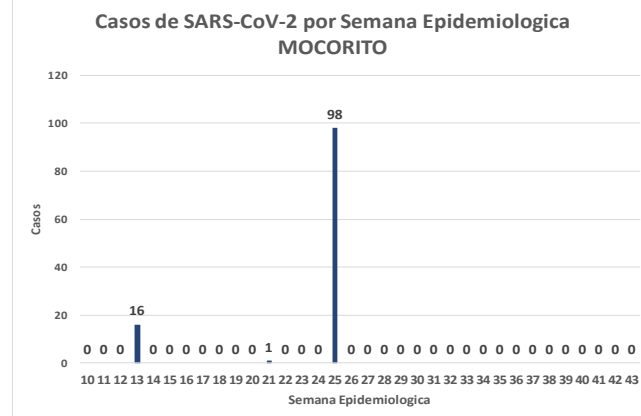
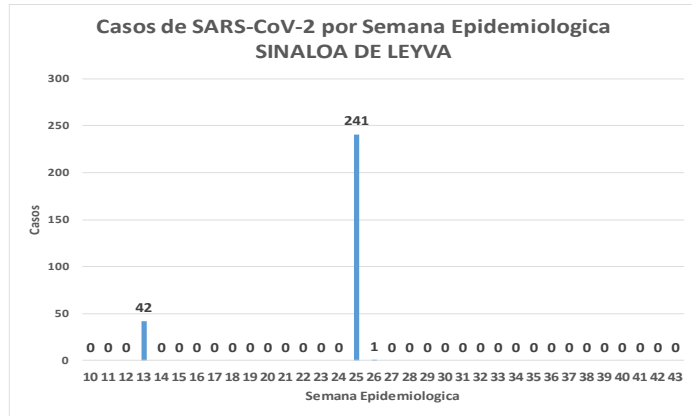
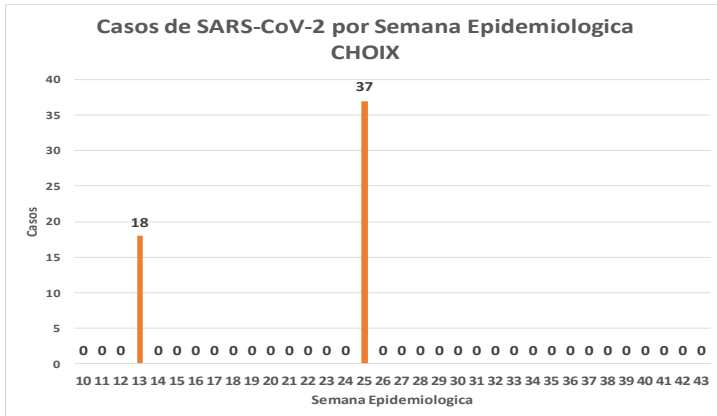


# COVID-19 Sinaloa: Comportamiento COVID-19 por Municipio.



**SALUD**  
SECRETARÍA DE SALUD

**NUEVA  
NORMALIDAD**





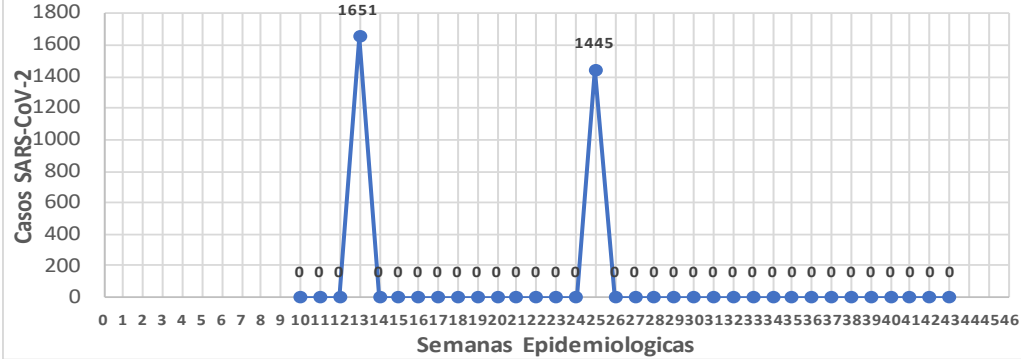
# COVID-19 Sinaloa: Comportamiento COVID-19 por JURISDICCION.



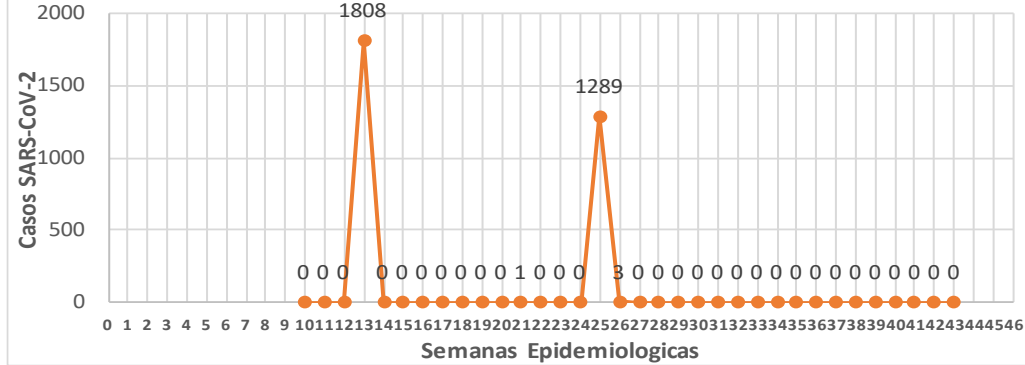
**SALUD**  
SECRETARÍA DE SALUD

**NUEVA  
NORMALIDAD**

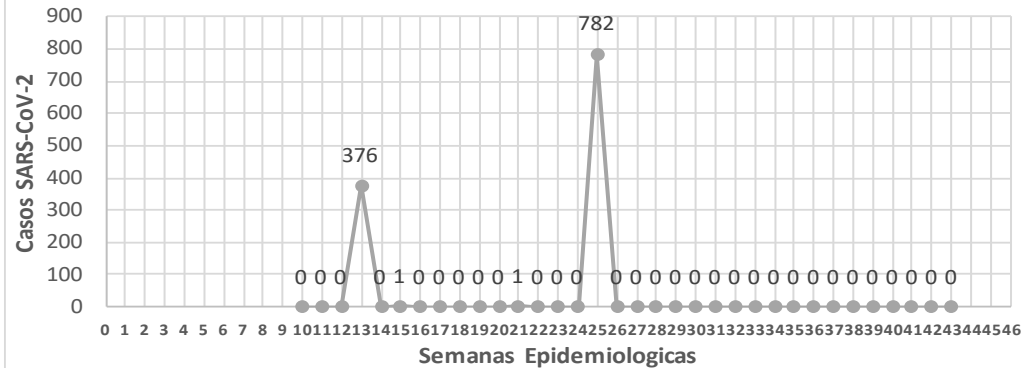
CASOS SARS-CoV-2 por Semana Epidemiologica  
JURISDICCION MOCHIS



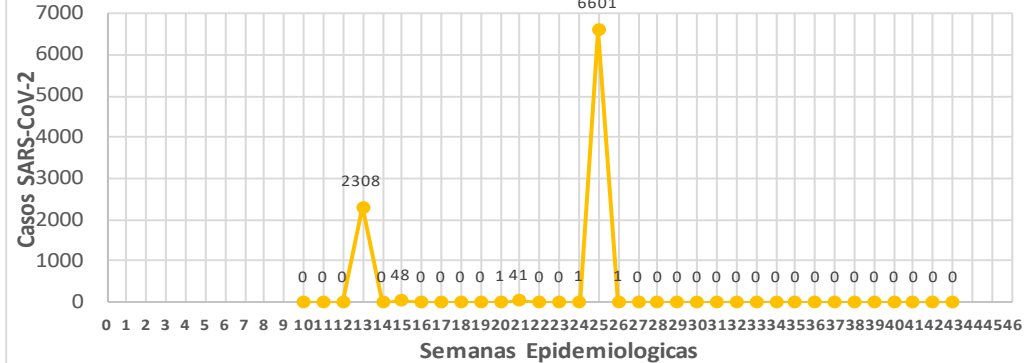
CASOS SARS-CoV-2 por Semana Epidemiologica  
JURISDICCION GUASAVE



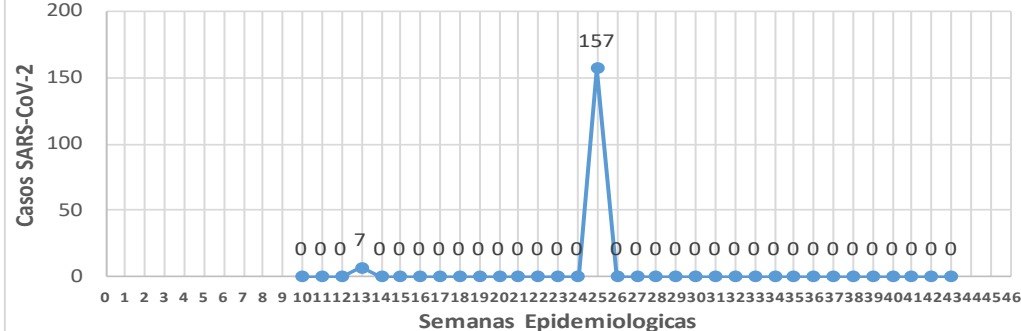
CASOS SARS-CoV-2 por Semana Epidemiologica  
JURISDICCION GUAMUCHIL



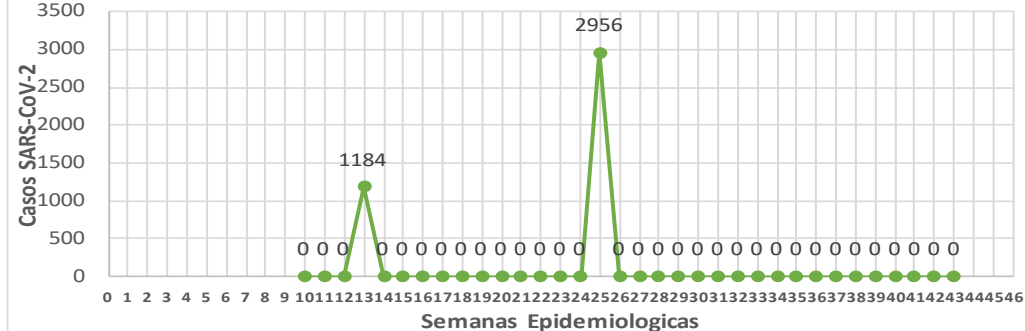
CASOS SARS-CoV-2 por Semana Epidemiologica  
JURISDICCION CULIACAN



CASOS SARS-CoV-2 por Semana Epidemiologica  
JURISDICCION ELOTA



CASOS SARS-CoV-2 por Semana Epidemiologica  
JURISDICCION MAZATLAN



# COVID-19 Sinaloa: Total de registros con toma de muestras en Plataforma SISVER.

## DATOS TOTALES DE REGISTROS EN PLATAFORMA SISVER

### SINALOIA: SOSPECHOSOS POR SECTOR

INSTITUCION	NO ADECUADO	RECHAZA DA	NO RECIBIDA	SOSPECHO SOS	TOTAL CON MUESTRA	% SOSPECHOSOS
IMSS	0	345	61	17,955	18,361	45.1%
IMSS-OPORTUNIDADES	0	18	0	503	521	1.3%
ISSSTE	3	61	19	2,072	2,155	5.3%
PRIVADA	7	41	55	1,232	1,335	3.3%
SEDENA	0	8	2	295	305	0.7%
SEMAR	0	11	3	293	307	0.8%
SSA	77	248	29	16,129	16,483	40.5%
PEMEX	0	0	0	6	6	0.0%
ESTATAL	2	9	2	882	895	2.2%
MUNICIPAL	2	1	0	324	327	0.8%
<b>TOTAL</b>	<b>91</b>	<b>742</b>	<b>171</b>	<b>39,691</b>	<b>40,695</b>	<b>100.0%</b>

0.2%    1.8%    0.4%    97.5%    100.0%

**40,695** SOSPECHOSOS    **20,939** CONFIRMADOS    **51.5%**

0.5%	197	DE LOS REGISTROS SIN RESULTADO TIENEN UNA FECHA DE RECEPCION EN LABORATORIO
2.2%	915	SIN RECEPCION EN LABORATORIO Y SIN RESULTADO
2.7%	1,112	SIN REGISTRO DE RECEPCION EN LABORATORIO
0.2%	91	NO ADECUADAS
1.8%	742	RECHAZADAS
0.4%	171	NO RECIBIDAS

100.0%    **197** TIENEN MAS DE 72 HORAS DE RECEPCION EN EL LABORATORIO  
**197** CORRESPONDEN A REGISTROS CON **MAS DE 7 DIAS DE TRANSITO**

RESULTADO DEFINITIVO EN PLATAFORMA SISVER	
SARS-CoV-2	20,939
NEGATIVO	17,419
NO RECIBIDA	171
INF AH1N1 PMD	97
RECHAZADA	742
B	58
A H3	16
METAPNEUMOVIRUS	9
ENTEROV//RHINOVIRUS	25
CORONA OC43	2
NO ADECUADO	91
INF A	7
CORONA 229E	1
CORONA NL63	1
CORONA HKU1	1
VSR	2
ADENOVIRUS	1
PARAINFLUENZA 3	1
NO SUBTIPIFICADO	0

**NUEVA NORMALIDAD**



# COVID-19 Sinaloa: Total de registros con toma de muestras en Plataforma SISVER.



INFORMACION AL DIA : miércoles, 21 de octubre de 2020

## SE TOMO MUESTRA PERO SIN RECEPCION EN LABORATORIO

Municipios	IMSS	IMSS- OPORTUN- IDADES	ISSSTE	PRIVADA	SEDENA	SEMAR	SSA	PEMEX	ESTATAL	MUNICIPAL	TOTAL
AHOME	122	2	3	11	0	1	22	0	0	0	161
CHOIX	2	0	2	1	0	0	5	0	0	0	10
EL FUERTE	4	8	0	1	0	0	0	0	0	0	13
GUASAVE	98	0	0	11	0	0	43	0	0	0	152
SINALOA	5	0	1	1	0	0	23	0	1	0	31
ANGOSTURA	5	0	1	3	0	0	3	0	0	0	12
MOCORITO	2	0	1	0	0	0	0	0	0	0	3
SALVADOR ALVARADO	9	0	1	1	0	0	6	0	0	0	17
BADIRAGUATO	0	0	0	1	0	0	1	0	0	0	2
CULIACAN	204	0	114	80	0	0	90	0	6	0	494
NAVOLATO	27	0	4	0	0	0	8	0	2	0	41
COSALA	0	0	0	0	0	0	2	0	0	0	2
ELOTA	0	0	1	0	0	0	2	0	0	0	3
SAN IGNACIO	1	0	1	0	0	0	4	0	0	0	6
CONCORDIA	0	0	0	0	0	0	0	0	0	0	0
ESCUINAPA	0	0	0	0	0	0	8	0	0	0	8
MAZATLAN	64	4	6	32	5	4	25	0	0	2	142
ROSARIO	0	0	1	3	0	0	5	0	0	0	9
<b>Total</b>	<b>543</b>	<b>14</b>	<b>136</b>	<b>145</b>	<b>5</b>	<b>5</b>	<b>247</b>	<b>0</b>	<b>9</b>	<b>2</b>	<b>1,106</b>
Otro Estado	2	0	1	1	1	0	1	0	0	0	6

Municipios	REGISTROS SIN RESULTADO Y TIENEN FECHA DE RECEPCION EN LABORATORIO	TIENEN MAS DE 72 HORAS DE RECEPCION EN EL LABORATORIO Y SIN RESULTADO
AHOME	15	15
CHOIX	2	2
EL FUERTE	0	0
GUASAVE	33	33
SINALOA	23	23
ANGOSTURA	2	2
MOCORITO	0	0
SALVADOR ALVARADO	5	5
BADIRAGUATO	0	0
CULIACAN	92	92
NAVOLATO	4	4
COSALA	0	0
ELOTA	2	2
SAN IGNACIO	1	1
CONCORDIA	0	0
ESCUINAPA	0	0
MAZATLAN	15	15
ROSARIO	1	1
<b>Total</b>	<b>195</b>	<b>195</b>
Otro Estado	2	2

# COVID-19 Sinaloa: Unidades de Salud con retraso en Dictaminación ó Confirmación de Defunciones Sospechosas a COVID-19 en Plataforma SISVER.



Información al día: miércoles, 21 de octubre de 2020	
UNIDAD MEDICA	DEFUNCIONES PENDIENTES DE CONFIRMAR
HGR 1 CULIACAN	157
HGZMF 3 MAZATLAN	103
HGZMF 32 GUASAVE	43
LOS MOCHIS	32
CLINICA HOSPITAL CULIACAN S. A. DE C. V.	25
DR. M.CARDENAS DE LA VEGA	34
HOSPITAL CIVIL DE CULIACAN	12
HGSMF 30 GUAMUCHIL	14
HOSPITAL GENERAL LOS MOCHIS	12
HGZ 49 LOS MOCHIS	6
HOSPITAL MILITAR REGIONAL DE MAZATLAN, SIN.	7
HGZMF 28 COSTA RICA	6
HOSPITAL GENERAL CULIACAN	4
OPERADORA NUEVA CLINICA SANTA MARIA S.A DE C.V	3
MAZATLAN	3
CLINICA HOSPITAL MARIA DEL MAR	3
UMFH 22 EL DORADO	3
UMF 36 CULIACAN	2
UMF 56 PRADOS	2
UMF 35 CULIACAN	1
UMF 55 CULIACAN	1
HR FUERTE, EL	2
HOSPITAL ANGELES CULIACAN	1
UMF 46 CULIACAN	1
UMFH 11 VILLA JUAREZ	1
SANATORIO CEMSI CHAPULTEPEC	0
HOSPITAL MARINA MAZATLAN	0
HOSPITAL GENERAL ESCUINAPA	1
HGSMF 4 NAVOLATO	1
HR VILLA UNION	1
	<b>481</b>

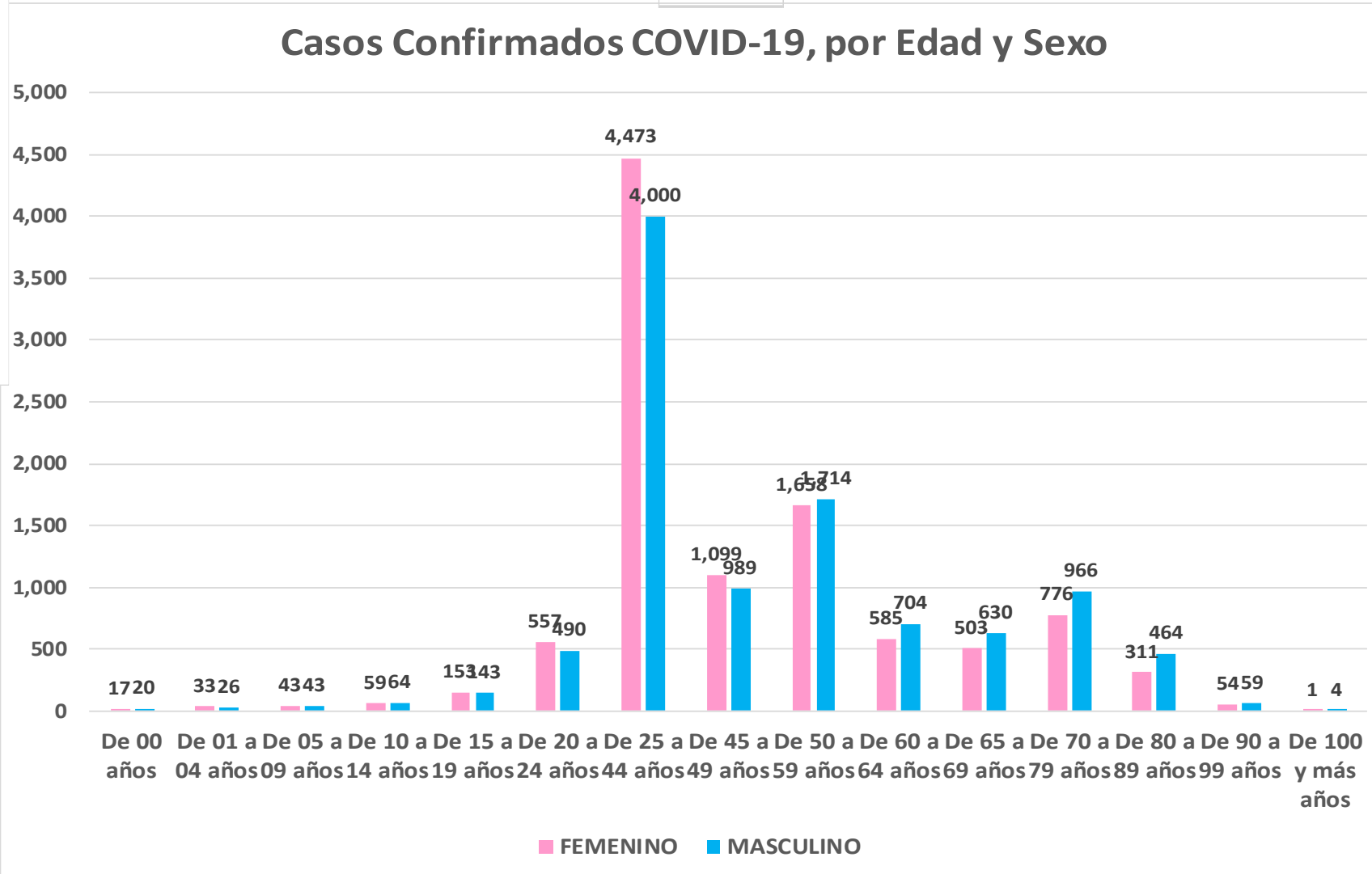
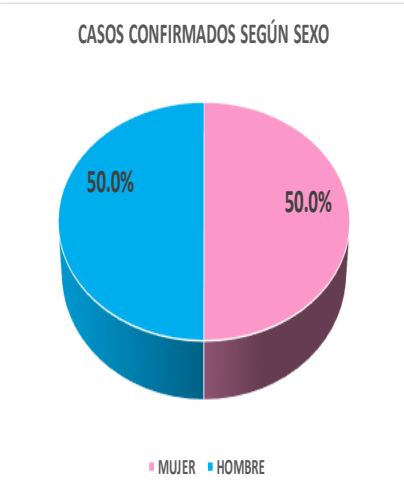
## COVID-19, SINALOA: DEFUNCIONES POR ASOCIACION Y DICTAMINACION CLINICA EPIDEMIOLOGICA

CLASIFICACION FINAL DEFUNCIONES	Información hasta: 21/10/2020			TOTAL FINAL
	TOMA DE MUESTRA		TOTAL	
	SI	NO		
CONFIRMADO POR LABORATORIO	3446	0	3,446	3,507
CONFIRMADO POR ASOCIACIÓN	13	33	46	
CONFIRMADO POR DICTAMINACIÓN	0	15	15	
INVALIDO	3	0	3	586
NO REALIZADO	101	0	101	
SOSPECHOSO	35	447	482	
NEGATIVO	940	0	940	940
<b>TOTAL GENERAL</b>	<b>4,538</b>	<b>495</b>	<b>5,033</b>	<b>5,033</b>

# COVID-19 Sinaloa: Casos confirmados por edad y sexo

Mediana de edad: **45** años

## Casos Confirmados COVID-19, por Edad y Sexo



**NUEVA NORMALIDAD**

**20,638**

**Confirmados acumulados**



# COVID-19 Sinaloa: Casos confirmados por edad y sexo

## GRUPOS DE EDAD NOTIFICADOS EN PLATAFORMA POR COVID-19, SINALOA

Grupo de Edad	Sospechosos	%	CASOS (+) COVID-19	%	Defuncion	Letalidad	Hosp-COVID-19	Indice de Hospitalizacion	Tasa de Incidencia
De 00 años	272	0.59%	37	0.2%	0	0.0%	17	45.9%	73.6
De 01 a 04 años	352	0.8%	59	0.3%	1	1.7%	18	30.5%	29.0
De 05 a 09 años	364	0.79%	86	0.4%	3	3.5%	20	23.3%	32.7
De 10 a 14 años	461	1.0%	123	0.6%	4	3.3%	14	11.4%	45.3
De 15 a 19 años	988	2.15%	296	1.4%	2	0.7%	34	11.5%	107.1
De 20 a 24 años	2,969	6.5%	1,047	5.1%	14	1.3%	73	7.0%	386.9
De 25 a 44 años	19,887	43.22%	8,473	41.1%	219	2.6%	1,042	12.3%	924.6
De 45 a 49 años	4,588	10.0%	2,088	10.1%	204	9.8%	536	25.7%	1,057.7
De 50 a 59 años	7,001	15.21%	3,372	16.3%	625	18.5%	1,422	42.2%	1,033.7
De 60 a 64 años	2,401	5.2%	1,289	6.2%	420	32.6%	781	60.6%	1,055.9
De 65 a 69 años	1,981	4.31%	1,133	5.5%	482	42.5%	813	71.8%	438.1
De 70 a 79 años	3,071	6.7%	1,742	8.4%	934	53.6%	1,379	79.2%	
De 80 a 89 años	1,435	3.12%	775	3.8%	475	61.3%	635	81.9%	
De 90 a 99 años	235	0.5%	113	0.5%	63	55.8%	89	78.8%	
De 100 y más años	9	0.02%	5	0.0%	0	0.0%	2	40.0%	
<b>Total general</b>	<b>46,014</b>	<b>100.0%</b>	<b>20,638</b>	<b>100.0%</b>	<b>3,446</b>	<b>16.7%</b>	<b>6,875</b>	<b>33.3%</b>	<b>653.8</b>

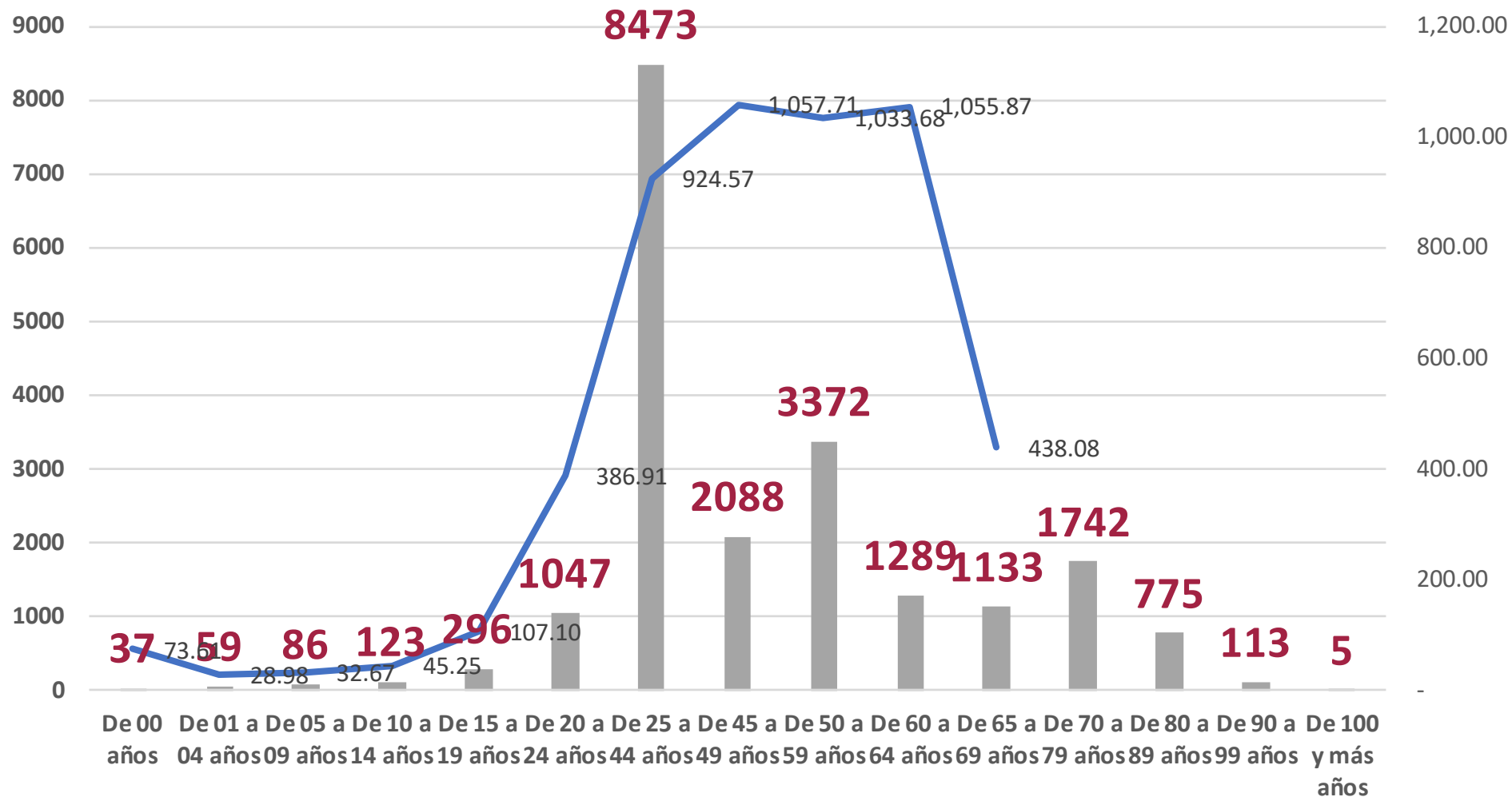
**NUEVA NORMALIDAD**

Tasa de Letalidad Estatal  
**16.7%**



# COVID-19 Sinaloa: Casos confirmados por edad y sexo

## Casos Notificados y Confirmados en el Estado de Sinaloa por Grupo de Edad en Plataforma COVID-19



**NUEVA NORMALIDAD**

**Tasa de Incidencia Estatal**  
**653.79**  
Por 100 mil habt.



# COVID-19 Sinaloa: Defunciones acumuladas por edad y sexo

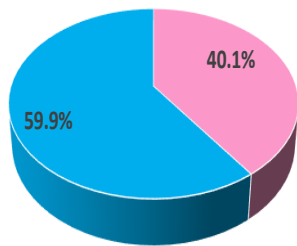
**Mediana de edad: 67 años**

**NUEVA  
NORMALIDAD**

**3,446**

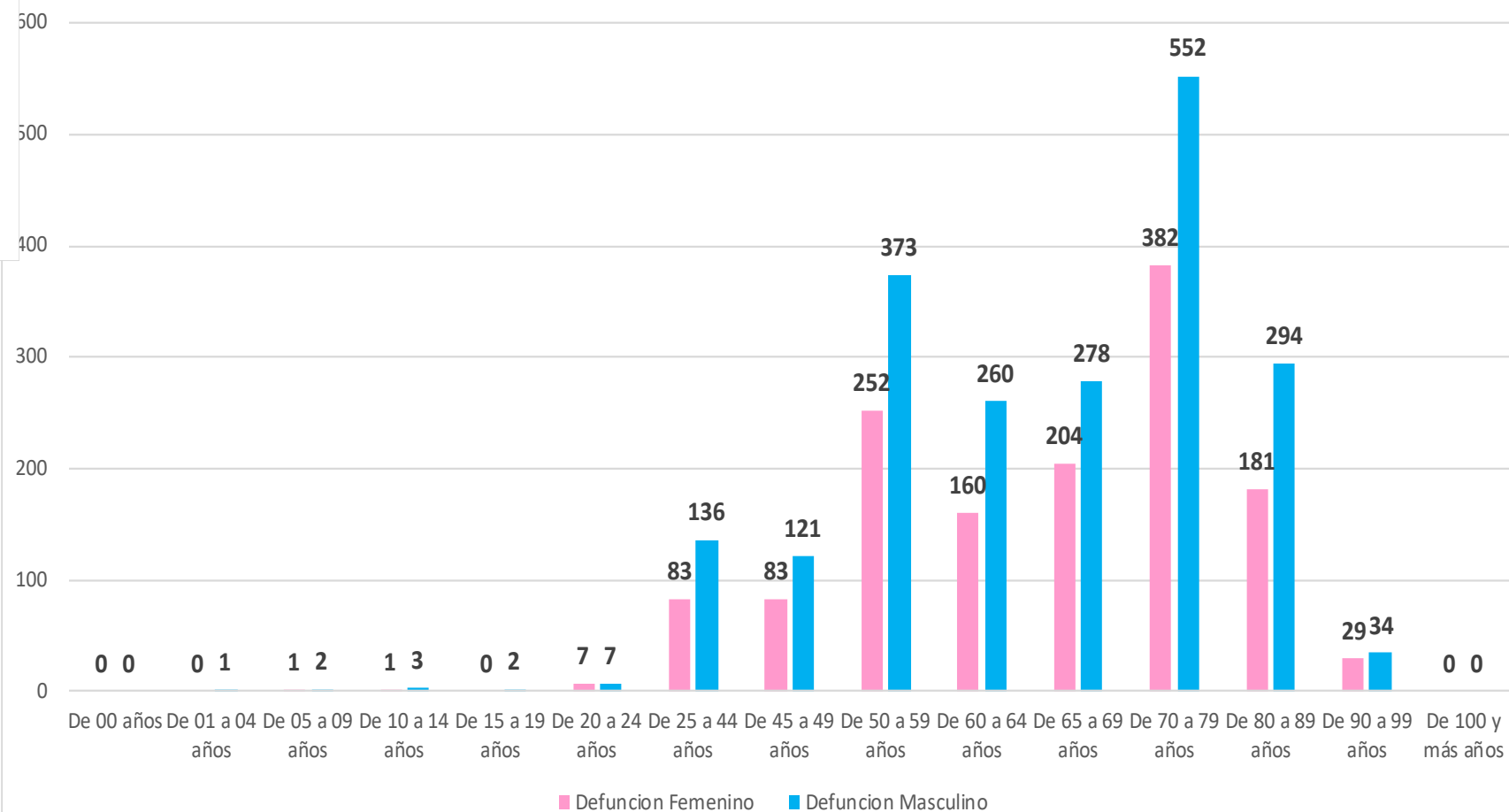
**Defunciones**

DEFUNCIONES CONFIRMADAS SEGÚN SEXO



■ MUJER ■ HOMBRE

DEFUNCIONES DE CASOS CONFIRMADOS COVID-19, POR EDAD Y SEXO





# COVID-19 Sinaloa: Defunciones acumuladas por comorbilidad

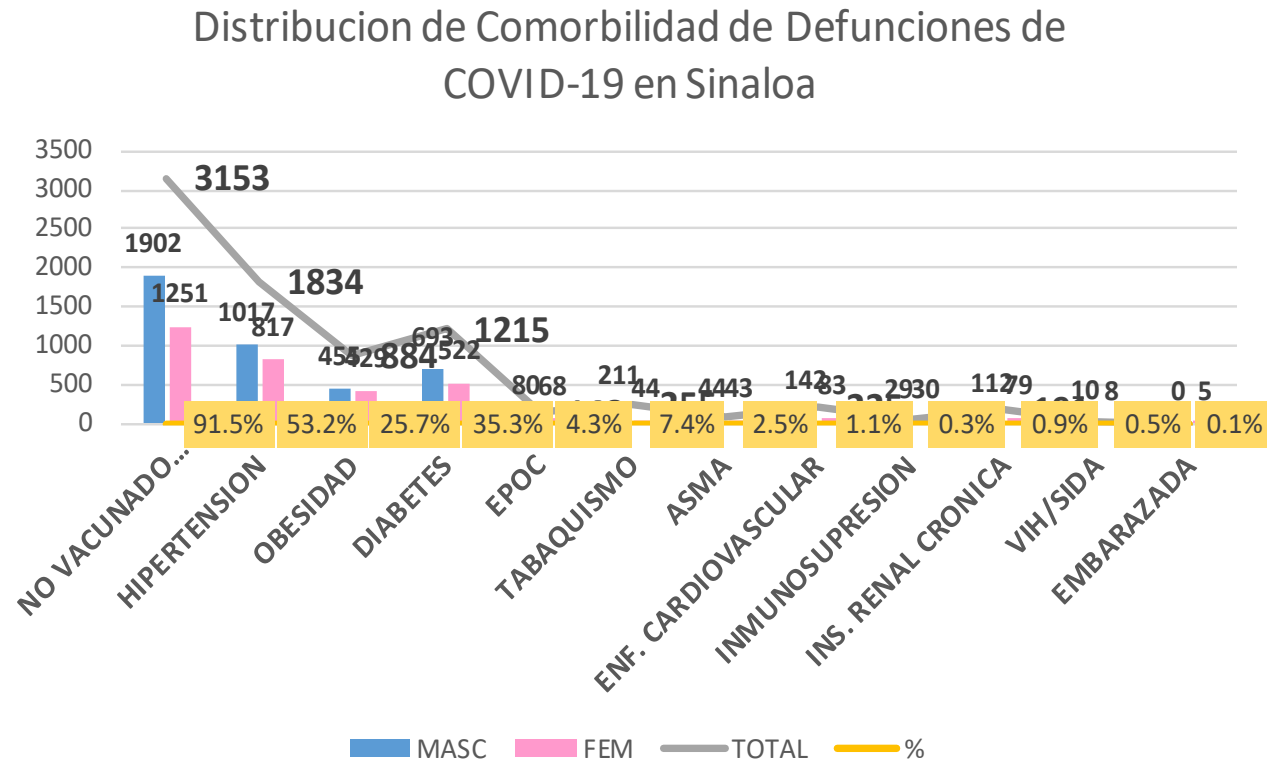
NUEVA  
NORMALIDAD

**3,446**

Defunciones

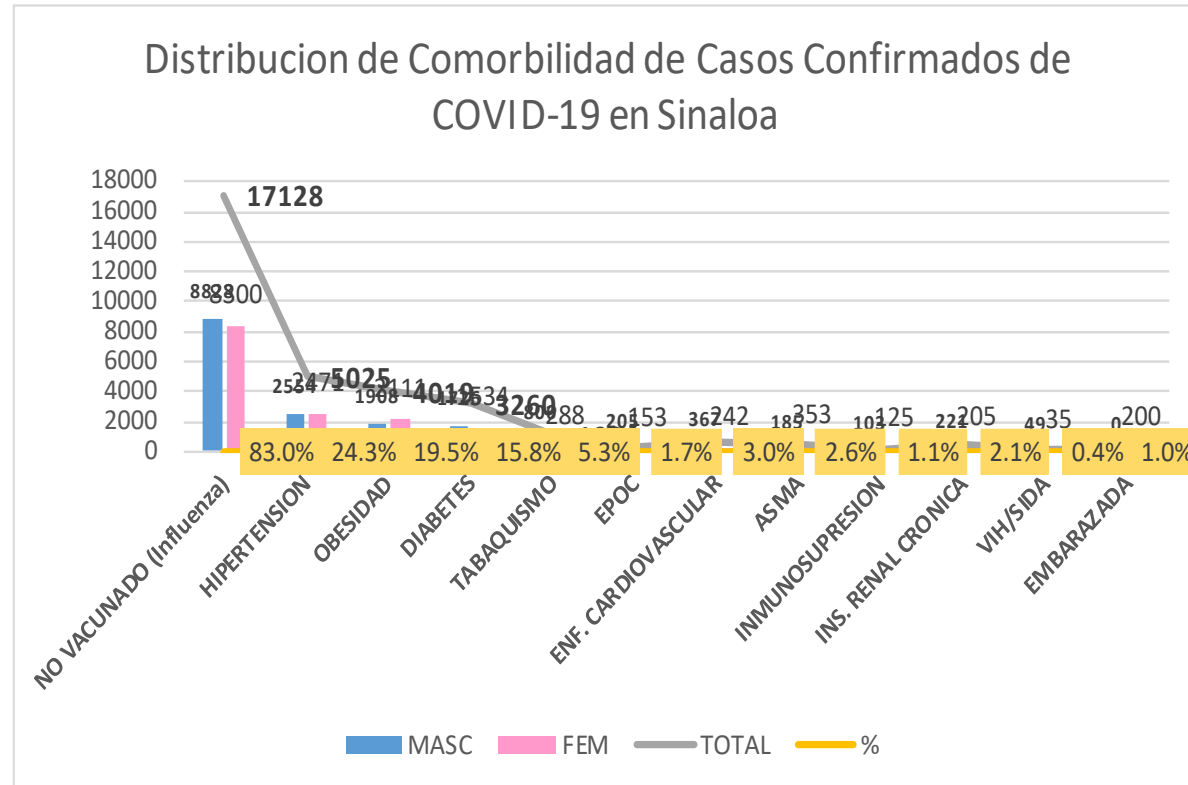


DEFUNCIONES				
3446	2063	1383		
COMORBILIDAD	MASC	FEM	TOTAL	%
NO VACUNADO (Influenza)	1902	1251	3153	91.5%
HIPERTENSION	1017	817	1834	53.2%
OBESIDAD	455	429	884	25.7%
DIABETES	693	522	1215	35.3%
EPOC	80	68	148	4.3%
TABAQUISMO	211	44	255	7.4%
ASMA	44	43	87	2.5%
ENF. CARDIOVASCULAR	142	83	225	1.1%
INMUNOSUPRESION	29	30	59	0.3%
INS. RENAL CRONICA	112	79	191	0.9%
VIH/SIDA	10	8	18	0.5%
EMBARAZADA	0	5	5	0.1%



# COVID-19 Sinaloa: Casos Confirmados por comorbilidad

CASOS CONFIRMADOS				
	20637	10316	10321	
COMORBILIDAD	MASC	FEM	TOTAL	%
NO VACUNADO (Influenza)	8828	8300	17128	83.0%
HIPERTENSION	2554	2471	5025	24.3%
OBESIDAD	1908	2111	4019	19.5%
DIABETES	1726	1534	3260	15.8%
TABAQUISMO	806	288	1094	5.3%
EPOC	205	153	358	1.7%
ENF. CARDIOVASCULAR	367	242	609	3.0%
ASMA	185	353	538	2.6%
INMUNOSUPRESION	103	125	228	1.1%
INS. RENAL CRONICA	221	205	426	2.1%
VIH/SIDA	49	35	84	0.4%
EMBARAZADA	0	200	200	1.0%



**NUEVA NORMALIDAD**

**Confirmados acumulados**  
**20,638**



# COVID-19 Sinaloa: Confirmados y Defunciones acumuladas por Institución

NUEVA  
NORMALIDAD

**3,446**

Defunciones



## CONFIRMADOS POR INSTITUCION EN PLATAFORMA POR COVID-19, SINALOA

Institucion	Notificados	Confirmados	%	Defunciones
SSA	17,179	7,569	36.7%	763
IMSS	21,654	9,951	48.2%	1,959
IMSS_PR	542	257	1.2%	30
ISSSTE	3,164	1,269	6.1%	429
PEMEX	0	0	0.0%	0
Privados	1,421	482	2.3%	71
SEDENA	384	196	0.9%	31
SEMAR	430	167	0.8%	29
Servicios Estatales	914	541	2.6%	121
Servicios Municipales	326	206	1.0%	13
Universitarios	0	0	0.0%	0
Cruz Roja	0	0	0.0%	0
DIF	0	0	0.0%	0
<b>Total</b>	<b>46,014</b>	<b>20,638</b>	<b>100.0%</b>	<b>3,446</b>

## CLASIFICACION DE DEFUNCIONES CONFIRMADAS, NEGATIVAS Y SOSPECHOSAS EN PLATAFORMA COVID-19, SINALOA, AL DIA DE HOY:

Institucion	Defunciones Positivas a COVID-19	Defunciones NEGATIVAS a COVID-19	Defunciones SOSPECHOSAS a COVID-19***
SSA	763	167	17
IMSS	1,959	615	341
IMSS_PR	30	14	3
ISSSTE	429	91	69
PEMEX	0	0	0
Privados	71	7	33
SEDENA	31	7	7
SEMAR	29	3	0
Servicios Estatales	121	17	12
Servicios Municipales	13	0	0
Universitarios	0	0	0
Cruz Roja	0	0	0
DIF	0	0	0
<b>Total</b>	<b>3,446</b>	<b>921</b>	<b>482</b>

\*\*\* PENDIENTES DE DICTAMINAR

# COVID-19 Sinaloa: Tipo de Paciente por Evolución Hospitalaria

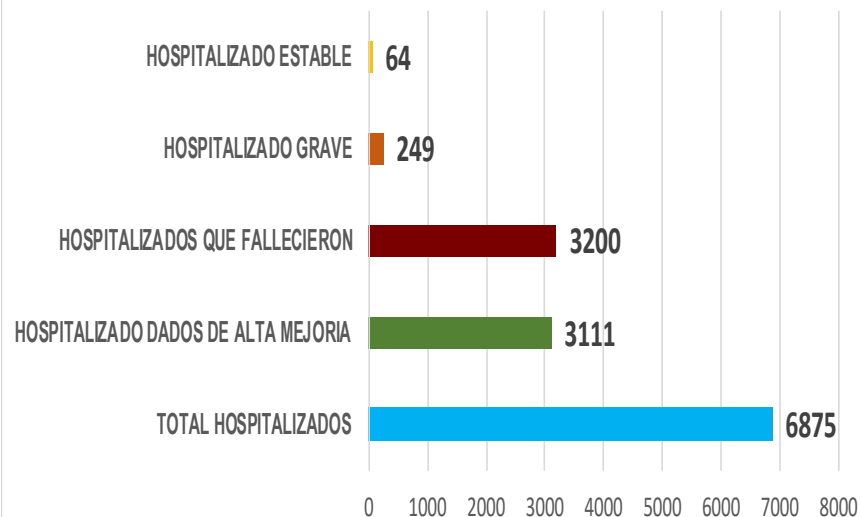
TIPO DE PACIENTE REG. CONFIRMADO POR COVID-19, SIN

TIPO DE PACIENTE CONFIRMADO POR COVID-19, SINALOA POR EVOLUCION DE GRAVEDAD AL 21/oct/2020		
EVOLUCION HOSPITALARIA	Casos	%
AMBULATORIO	13763	66.7%
HOSPITALIZADO	6875	33.3%
	<b>20638</b>	<b>100.0%</b>

TIPO DE PACIENTE HOSPITALIZADOS Y CONFIRMADO POR COVID-19, SINALOA		
TOTAL HOSPITALIZADOS	6875	%
HOSPITALIZADO DADOS DE ALTA MEJORIA	3111	45.3%
HOSPITALIZADOS QUE FALLECIERON	3200	46.5%
HOSPITALIZADO GRAVE	249	3.6%
HOSPITALIZADO ESTABLE	64	0.9%



Tipo de paciente Hospitalizado y Confirmado por COVID-19



## Casos Hospitalizados Intubados y Positivos a SARS-Cov-2

Total de Casos Intubados	1256	100.0%
Total de Intubados No Grave	1	0.1%
Total de Intubados Grave	23	1.8%
Total de Intubados con Alta Mejoria	203	16.2%
Total de Intubados Fallecidos	1011	80.5%
Total de Intubados Alta Traslado	10	0.8%



# COVID-19 Sinaloa: Casos confirmados y Defunciones por Ocupación

NUEVA  
NORMALIDAD

3,446

Defunciones

Confirmados  
acumulados

20,638



## ESTATAL

OCUPACIÓN	ESTATAL	
	CASOS CONFIRMADOS COVID-19	DEFUNCIONES COVID-19 ESTATAL
OTROS TRABAJADORES DE LA SALUD	1212	11
MEDICOS	1160	34
ENFERMERAS	1813	10
DENTISTAS	48	1
LABORATORISTAS	103	1
OTROS PROFESIONISTAS	460	24
ESTUDIANTES	640	14
JUBILADO / PENSIONADO	1624	805
GERENTES O PROPIETARIOS DE EMPRESAS O NEGOCIOS	96	14
HOGAR	3287	1007
COMERCIANTES DE MERCADOS FIJOS O AMBULANTES	329	69
CHOFERES	176	38
MAESTROS	264	25
CAMPESINOS	222	80
OBREROS	139	35
OTROS	2548	392
DESEM PLEADOS	1238	437
EMPLEADOS	5278	449

20637

3446

16.7%

## DEFUNCIONES EN PERSONAL DE LA SALUD POR GRUPO DE EDAD CON SARS-Cov2

DEFUNCIONES POR GRUPO DE EDAD CON SARS-Cov2	MEDICOS	ENFERMERAS	OTROS TRABAJADORES DE LA SALUD	LABORATORISTAS	DENTISTAS	Total	%
De 20 a 24 años	0	0	0	0	0	0	0.0%
De 25 a 44 años	4	3	0	0	0	7	12.3%
De 45 a 49 años	3	1	1	0	0	5	8.8%
De 50 a 59 años	6	4	5	1	0	16	28.1%
De 60 a 64 años	9	1	0	0	0	10	17.5%
De 65 a 69 años	7	0	2	0	1	10	17.5%
De 70 a 79 años	4	0	2	0	0	6	10.5%
De 80 a 89 años	1	1	1	0	0	3	5.3%
De 90 a 99 años	0	0	0	0	0	0	0.0%
De 100 y más años	0	0	0	0	0	0	0.0%
<b>Total general</b>	<b>34</b>	<b>10</b>	<b>11</b>	<b>1</b>	<b>1</b>	<b>57</b>	<b>100.0%</b>

59.6% 17.5% 19.3% 1.8% 1.8% 100.0%

# COVID-19 Sinaloa: Casos confirmados en personal de la salud por Municipio

CASOS CONFIRMADOS SARS-Cov2 EN PERSONAL DE LA SALUD POR MUNICIPIO							
Municipios	MEDICOS	ENFERMERAS	OTROS TRABAJADORES DE LA SALUD	LABORATORISTAS	DENTISTAS	Total	%
AHOME	202	345	255	22	4	828	19.1%
CHOIX	1	2	4	0	0	7	0.2%
EL FUERTE	9	24	16	2	0	51	1.2%
GUASAVE	95	200	93	11	3	402	9.3%
SINALOA	9	15	5	1	0	30	0.7%
ANGOSTURA	11	16	1	1	0	29	0.7%
MOCORITO	3	4	1	0	0	8	0.2%
SALVADOR ALVARADO	44	58	22	1	0	125	2.9%
BADIRAGUATO	2	1	1	0	0	4	0.1%
CULIACÁN	533	692	526	40	29	1820	41.9%
NAVOLATO	17	90	34	1	2	144	3.3%
COSALÁ	8	4	2	0	1	15	0.3%
ELOTA	4	1	2	0	0	7	0.2%
SAN IGNACIO	0	0	0	0	0	0	0.0%
CONCORDIA	2	2	1	0	0	5	0.1%
ESCUINAPA	20	51	23	1	1	96	2.2%
MAZATLÁN	189	301	223	23	8	744	17.1%
ROSARIO	6	7	2	0	0	15	0.3%
<b>Total</b>	<b>1155</b>	<b>1813</b>	<b>1211</b>	<b>103</b>	<b>48</b>	<b>4330</b>	<b>99.7%</b>
<b>Otro Estado</b>	<b>8</b>	<b>2</b>	<b>2</b>	<b>0</b>	<b>0</b>	<b>12</b>	<b>0.3%</b>

NUEVA  
NORMALIDAD

3,446

Defunciones

Confirmados  
acumulados

20,638



# COVID-19 Sinaloa: Casos confirmados en personal de la salud por Institución y Grupo de Edad

CASOS CONFIRMADOS SARS-Cov2 EN PERSONAL DE LA SALUD POR INSTITUCION							
INSTITUCION	MEDICOS	ENFERMERAS	OTROS TRABAJADORES DE LA SALUD	LABORATORISTAS	DENTISTAS	Total	%
SSA	472	597	429	31	32	1561	36.0%
IMSS	483	947	651	52	10	2143	49.4%
IMSS_PR	31	31	22	2	1	87	2.0%
ISSSTE	66	145	53	9	3	276	6.4%
PEMEX	0	0	0	0	0	0	0.0%
Privados	34	19	12	5	0	70	1.6%
SEDENA	2	4	4	0	0	10	0.2%
SEMAR	7	18	5	2	2	34	0.8%
*Servicios	52	41	24	2	0	119	2.7%
**Servicios	13	11	12	0	0	36	0.8%
Universitar	0	0	0	0	0	0	0.0%
Cruz Roja	0	0	0	0	0	0	0.0%
DIF	0	0	0	0	0	0	0.0%
<b>TOTAL</b>	<b>1160</b>	<b>1813</b>	<b>1212</b>	<b>103</b>	<b>48</b>	<b>4336</b>	<b>100.0%</b>

\*Servicios Estatales (Hosp. Civil Culiacan)

\*\*Servicios Municipales ( Hosp. Maza de Juarez Mazatlan)

CASOS CONFIRMADOS SARS-Cov2 EN PERSONAL DE LA SALUD POR GRUPO DE EDAD							
GRUPO DE EDAD EN PERSONAL DE LA SALUD CON COVID-19	MEDICOS	ENFERMERAS	OTROS TRABAJADORES DE LA SALUD	LABORATORISTAS	DENTISTAS	Total	%
De 20 a 24 años	53	83	66	4	1	207	4.8%
De 25 a 44 años	731	1275	777	61	25	2869	66.2%
De 45 a 49 años	113	238	164	10	6	531	12.2%
De 50 a 59 años	154	195	164	23	12	548	12.6%
De 60 a 64 años	67	13	19	4	2	105	2.4%
De 65 a 69 años	28	5	9	0	2	44	1.0%
De 70 a 79 años	10	3	10	0	0	23	0.5%
De 80 a 89 años	4	1	1	1	0	7	0.2%
De 90 a 99 años	0	1	0	0	0	1	0.0%
De 100 y más años	0	0	0	0	0	0	0.0%
<b>Total general</b>	<b>1160</b>	<b>1814</b>	<b>1210</b>	<b>103</b>	<b>48</b>	<b>4335</b>	<b>100.0%</b>

NUEVA NORMALIDAD

3,446

Defunciones

Confirmados acumulados

20,638







# SERVICIOS DE SALUD DE SINALOA

## SUBDIRECCIÓN DE VIGILANCIA EPIDEMIOLÓGICA

Situación de la Notificación de Casos y Defunciones en las Diferentes Unidades de Salud

CLUES	INSTIT	NOMBRE DE LA UNIDAD	Notificados	Confirmados	Defunciones Positivas a Sars-CoV-2
SLSSA000024	SSA	HOSPITAL GENERAL LOS MOCHIS	1042	547	211
SLSSA000963	SSA	HOSPITAL INTEGRAL CHOIX	14	7	0
SLSSA002573	SSA	HOSPITAL INTEGRAL VALLE DEL CARRIZO	0	0	0
SLSSA001255	SSA	HOSPITAL GENERAL GUASAVE	392	255	81
SLSSA002136	SSA	HOSPITAL INTEGRAL DE SINALOA DE LEYVA	0	0	0
SLSSA000193	SSA	HOSPITAL INTEGRAL ANGOSTURA	26	19	0
SLSSA001716	SSA	HOSPITAL INTEGRAL MOCORITO	33	16	1
SLSSA018113	SSA	HOSPITAL GENERAL DE GUAMUCHIL	540	314	56
SLSSA000246	SSA	HOSPITAL INTEGRAL BADIRAGUATO	203	93	0
SLSSA000666	SSA	HOSPITAL GENERAL CULIACÁN	1927	827	240
SLSSA002491	SSA	HOSPITAL INTEGRAL NAVOLATO	90	36	0
SLSSA017582	SSA	HOSPITAL INTEGRAL VALLE DE SAN LORENZO	2	0	0
SLSSA018265	SSA	HOSPITAL GENERAL EL DORADO	213	68	2
SLSSA000572	SSA	HOSPITAL INTEGRAL COSALA	184	54	1
SLSSA017570	SSA	HOSPITAL INTEGRAL SAN IGNACIO	1	0	0
SLSSA017594	SSA	HOSPITAL GENERAL LA CRUZ	21	6	0
SLSSA000473	SSA	HOSPITAL INTEGRAL CONCORDIA	27	14	1
SLSSA001873	SSA	HOSPITAL INTEGRAL DE EL ROSARIO	143	73	2
SLSSA002585	SSA	HOSPITAL GENERAL DE MAZATLÁN	551	363	137
SLSSA018253	SSA	HOSPITAL GENERAL ESCUINAPA	388	222	22

TOTAL DE CASOS COVID-19 NOTIFICADOS EN MPIO. DE CULIACAN				12205	5163	1353
MUNICIPIO	CLUES	INSTIT	NOMBRE DE LA UNIDAD	Notificados	Confirmados	Defunciones (Positivas a SARS-CoV-2)
CULIACÁN	SLIMS000131	IMSS	HGR 1 CULIACÁN	4315	2129	687
CULIACÁN	SLIMS000184	IMSS	HGZMF 28 COSTA RICA	720	266	56
CULIACÁN	SLIST000073	ISSSTE	C.M.F. CULIACAN	2	0	0
CULIACÁN	SLIST000085	ISSSTE	DR. MANUEL CARDENAS DE LA VEGA	2182	730	223
CULIACÁN	SLSME000016	SME	HOSPITAL CIVIL DE CULIACÁN	917	541	121
CULIACÁN	SLSMP000365	SMP	CLÍNICA DE REHABILITACIÓN Y ESPECIALIDADES	41	21	1
CULIACÁN	SLSMP000370	SMP	CLÍNICA HOSPITAL CULIACÁN S. A. DE C. V.	224	15	8
CULIACÁN	SLSMP000394	SMP	SANATORIO CEMSI CHAPULTEPEC	43	2	0
CULIACÁN	SLSMP000411	SMP	SANATORIO BATIZ RAMOS	3	1	0
CULIACÁN	SLSMP000440	SMP	OPERADORA NUEVA CLÍNICA SANTA MARÍA S.A DE	78	6	3
CULIACÁN	SLSMP000534	SMP	HOSPITAL ÁNGELES CULIACÁN	664	247	0
CULIACÁN	SLSSA017606	SSA	HOSPITAL DE LA MUJER	249	69	1
CULIACÁN	SLSSA018265	SSA	HOSPITAL GENERAL EL DORADO	213	68	2
CULIACÁN	SLSME000021	SME	-HOSPITAL PEDIATRICO	6	2	0
CULIACÁN	SLSSA002556	SSA	HOSPITAL PEDIATRICO DE SINALOA	543	186	4
CULIACÁN	SLSMP002815	SMP	MEDICA DE LA CIUDAD	78	53	7
CULIACÁN	SLSSA000666	SSA	HOSPITAL GENERAL CULIACÁN	1927	827	240





# SERVICIOS DE SALUD DE SINALOA

## SUBDIRECCIÓN DE VIGILANCIA EPIDEMIOLÓGICA

### Situación de la OCUPACION HOSPITALARIA en los Municipios

Municipios	CAMAS COVID	Casos Acumulados	Defunciones Acumuladas	Hospitalizados Según Plataforma SISVER	PORCENTAJE DE OCUPACION HOSPITALARIA -SINALOA-																																
					20-sep-20	21-sep-20	22-sep-20	23-sep-20	24-sep-20	25-sep-20	26-sep-20	27-sep-20	28-sep-20	29-sep-20	30-sep-20	01-oct-20	02-oct-20	03-oct-20	04-oct-20	05-oct-20	06-oct-20	07-oct-20	08-oct-20	09-oct-20	10-oct-20	11-oct-20	12-oct-20	13-oct-20	14-oct-20	15-oct-20	16-oct-20	17-oct-20	18-oct-20	19-oct-20	20-oct-20		
AHOME	188	2,782	2766	1,162	18%	16%	15%	19%	19%	19%	19%	19%	19%	20%	19%	19%	19%	19%	18%	18%	17%	19%	18%	18%	19%	28%	19%	18%	20%	22%	22%	22%	22%	23%	23%	23%	
CHOIX	3	55	55	20	0%	0%	0%	0%	0%	0%	0%	0%	0%	0%	0%	0%	0%	0%	0%	0%	0%	0%	0%	0%	0%	0%	0%	0%	0%	0%	0%	0%	0%	0%	0%	0%	0%
EL FUERTE	0	278	277	134	0%	0%	0%	0%	0%	0%	0%	0%	0%	0%	0%	0%	0%	0%	0%	0%	0%	0%	0%	0%	0%	0%	0%	0%	0%	0%	0%	0%	0%	0%	0%	0%	0%
GUASAVE	180	2,831	2818	790	14%	15%	14%	14%	14%	12%	12%	12%	14%	12%	13%	13%	15%	15%	13%	13%	12%	12%	12%	11%	14%	14%	14%	13%	14%	14%	14%	14%	14%	14%	14%		
SINALOA	3	294	284	76	0%	0%	0%	0%	0%	0%	0%	0%	0%	0%	0%	0%	0%	0%	0%	0%	0%	0%	0%	0%	0%	0%	0%	0%	0%	0%	0%	0%	0%	0%	0%	0%	
ANGOSTURA	3	292	291	162	0%	0%	0%	0%	0%	0%	0%	0%	0%	0%	0%	0%	0%	0%	0%	0%	0%	0%	0%	0%	0%	0%	0%	0%	0%	0%	0%	0%	0%	0%	0%	0%	
MOCORITO	3	115	115	73	0%	0%	0%	0%	0%	0%	0%	0%	0%	0%	0%	0%	0%	0%	0%	0%	0%	0%	0%	0%	0%	0%	0%	0%	0%	0%	0%	0%	0%	0%	0%	0%	
SALVADOR ALVARADO	64	758	754	325	25%	23%	23%	36%	30%	28%	30%	30%	27%	38%	33%	36%	36%	34%	22%	22%	23%	19%	19%	17%	17%	16%	19%	17%	14%	16%	20%	22%	22%	22%			
BADIRAGUATO	3	122	122	26	0%	0%	0%	0%	0%	0%	0%	0%	0%	0%	0%	0%	0%	0%	0%	0%	0%	0%	0%	0%	0%	0%	0%	0%	0%	0%	0%	0%	0%	0%	0%	0%	
CULIACAN	491	8,295	8267	2,378	45%	44%	45%	49%	50%	50%	43%	43%	43%	40%	42%	39%	38%	38%	37%	37%	41%	38%	38%	38%	39%	37%	38%	40%	41%	41%	40%	40%	40%	39%			
NAVOLATO	3	650	648	217	0%	0%	0%	0%	0%	0%	0%	0%	0%	0%	0%	0%	0%	0%	0%	0%	0%	0%	0%	0%	0%	0%	0%	0%	0%	0%	0%	0%	0%	0%	0%	0%	
COSALA	3	67	67	10	0%	0%	0%	0%	0%	0%	0%	0%	0%	0%	0%	0%	0%	0%	0%	0%	0%	0%	0%	0%	0%	0%	0%	0%	0%	0%	0%	0%	0%	0%	0%	0%	
ELOTA	15	52	50	32	0%	0%	0%	0%	0%	0%	0%	0%	0%	0%	0%	0%	0%	0%	0%	0%	0%	0%	0%	0%	0%	0%	0%	0%	0%	0%	0%	0%	0%	0%	0%	0%	
SAN IGNACIO	3	48	47	20	0%	0%	0%	0%	0%	0%	0%	0%	0%	0%	0%	0%	0%	0%	0%	0%	0%	0%	0%	0%	0%	0%	0%	0%	0%	0%	0%	0%	0%	0%	0%	0%	
CONCORDIA	3	54	54	25	0%	0%	0%	0%	0%	0%	0%	0%	0%	0%	0%	0%	0%	0%	0%	0%	0%	0%	0%	0%	0%	0%	0%	0%	0%	0%	0%	0%	0%	0%	0%	0%	
ESCUINAPA	80	306	303	135	4%	3%	1%	1%	1%	0%	0%	0%	0%	0%	0%	0%	0%	3%	3%	3%	1%	1%	1%	3%	3%	1%	3%	3%	5%	4%	4%	4%	4%	4%			
MAZATLAN	271	3,695	3664	1,256	31%	29%	29%	28%	28%	27%	28%	28%	27%	27%	27%	27%	28%	29%	26%	26%	26%	25%	27%	27%	23%	24%	23%	41%	21%	22%	22%	23%	21%	21%			
ROSARIO	3	138	136	64	0%	0%	0%	0%	0%	0%	0%	0%	0%	0%	0%	0%	0%	0%	0%	0%	0%	0%	0%	0%	0%	0%	0%	0%	0%	0%	0%	0%	0%	0%	0%	0%	
<b>Total</b>	<b>1319</b>	<b>20,832</b>	<b>20718</b>	<b>6,905</b>	<b>29%</b>	<b>28%</b>	<b>28%</b>	<b>30%</b>	<b>31%</b>	<b>30%</b>	<b>28%</b>	<b>28%</b>	<b>28%</b>	<b>27%</b>	<b>27%</b>	<b>27%</b>	<b>27%</b>	<b>27%</b>	<b>25%</b>	<b>25%</b>	<b>26%</b>	<b>25%</b>	<b>25%</b>	<b>25%</b>	<b>26%</b>	<b>24%</b>	<b>25%</b>	<b>25%</b>	<b>26%</b>	<b>26%</b>	<b>26%</b>	<b>26%</b>	<b>26%</b>	<b>26%</b>	<b>25%</b>		

Fuente: Atencion Medica; <http://saludsinaloa.gob.mx/index.php/coronavirus/>



**SERVICIOS DE SALUD DE SINALOA**  
**SUBDIRECCIÓN DE VIGILANCIA EPIDEMIOLÓGICA**

**REPORTES POR  
JURISDICCION SANITARIA**

**PLATAFORMA SISVER**

# COVID-19 Sinaloa: Casos y Defunciones JURISDICCIÓN MOCHIS



**NUEVA NORMALIDAD**

**3098**

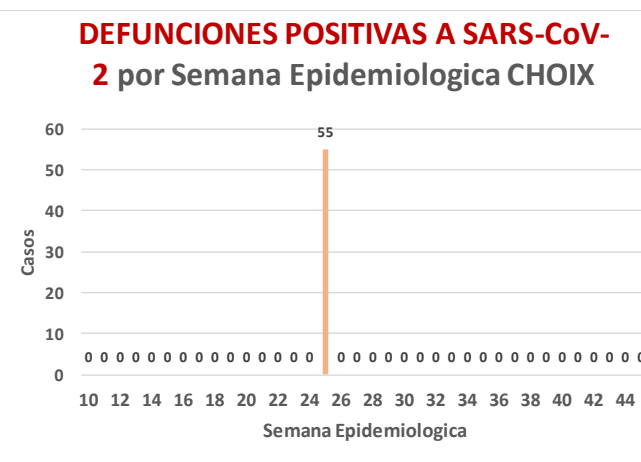
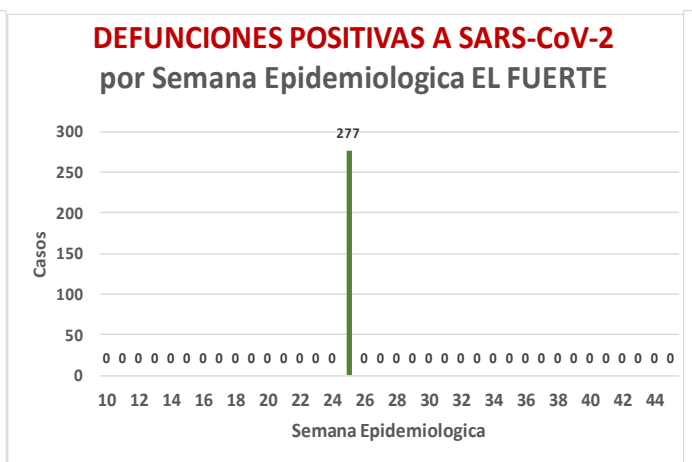
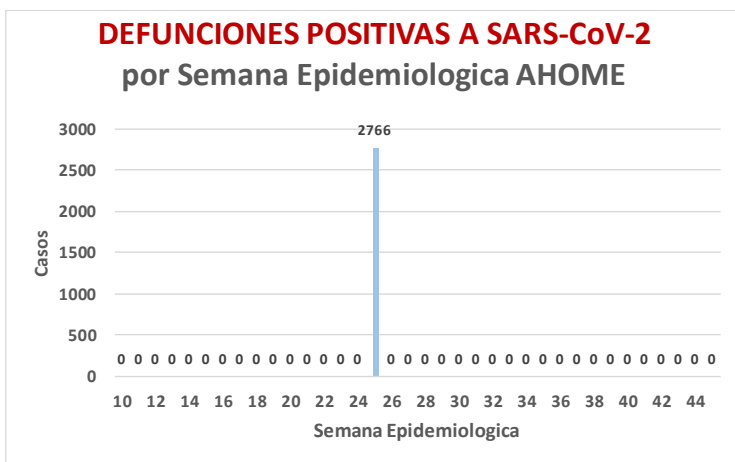
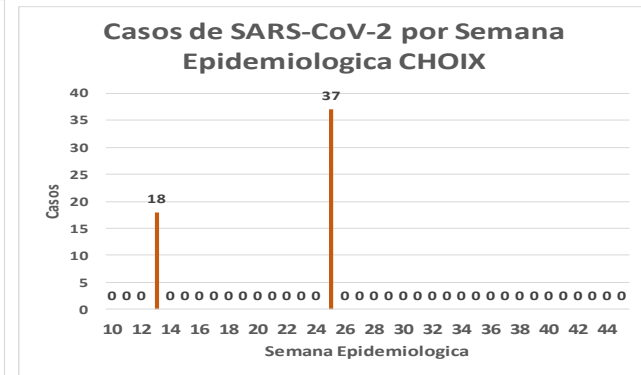
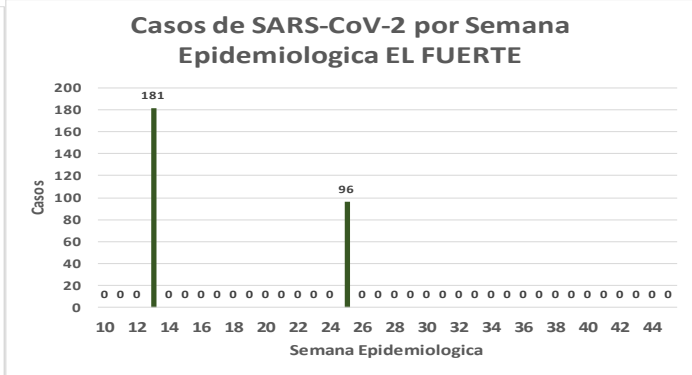
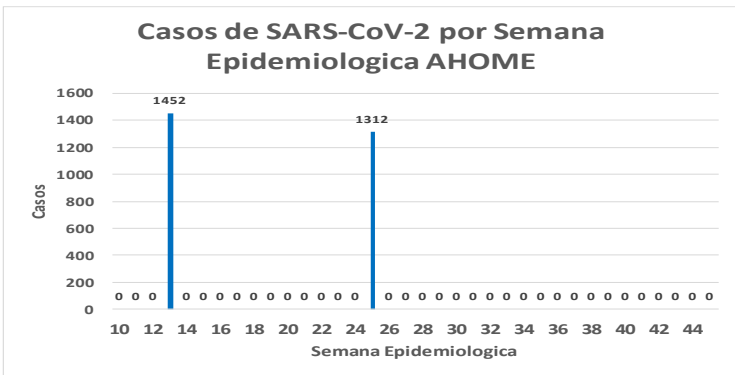
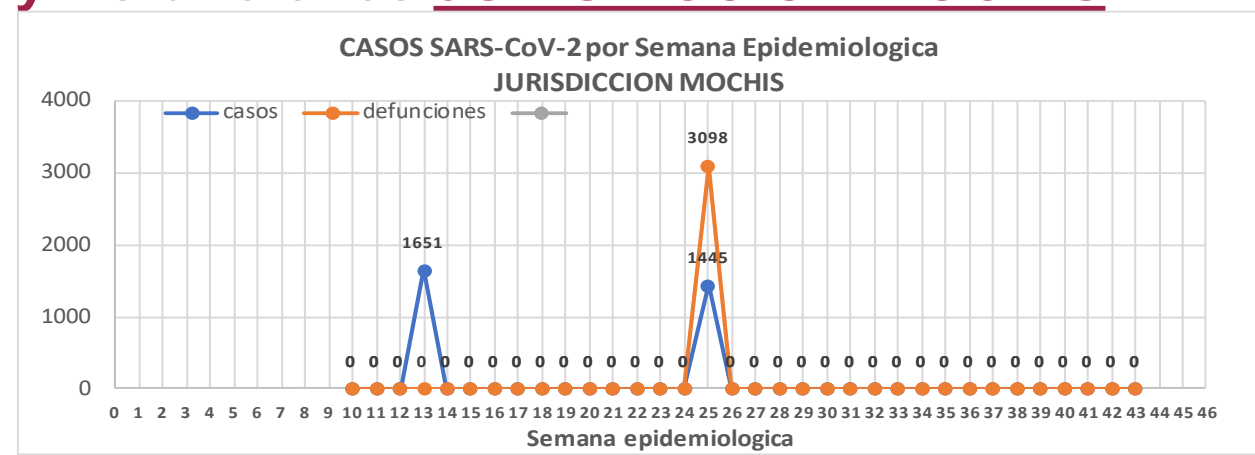
**Defunciones Jurisdicción Mochis**



Datos actualizados al **miércoles, 21 de octubre de 2020**

JURISDICCION SANITARIA	Casos Acum. SARS-CoV-2*	%
Jurisd. No. 1 Mochis	3098	100.0%
AHOME	2766	89.3%
CHOIX	55	1.8%
EL FUERTE	277	8.9%

\* Municipio de residencia



# COVID-19 Sinaloa: Muestreo de Casos JURISDICCIÓN MOCHIS



**SALUD**  
SECRETARÍA DE SALUD

**NUEVA  
NORMALIDAD**

**3098**

**Defunciones  
Jurisdicción  
Mochis**



RESULTADO DEFINITIVO EN PLATAFORMA SISVER; JUR MOCHIS	
SARS-CoV-2	3115
NEGATIVO	2757
NO RECIBIDA	11
INF AH1N1 PMD	53
RECHAZADA	62
B	15
A H3	1
METAPNEUMOVIRUS	3
ENTEROV//RHINOVIRUS	2
CORONA OC43	0
NO ADECUADO	14
INF A	3
CORONA 229E	0
CORONA NL63	0
CORONA HKU1	0
VSR	1
ADENOVIRUS	0
PARAINFLUENZA 3	0
NO SUBTIPIFICADO	0

JURISDICCION No. 1 , MOCHIS						
INSTITUCION	NO ADECUADO	RECHAZADA	NO RECIBIDA	SOSPECHOSOS	TOTAL CON MUESTRA	% SOSPECHOSOS
IMSS	0	39	10	2,924	2,973	47.8%
IMSS-OPORTUNIDADES	0	5	0	274	279	4.5%
ISSSTE	0	7	0	375	382	6.1%
PRIVADA	1	1	0	107	109	1.8%
SEDENA	0	0	0	5	5	0.1%
SEMAR	0	3	1	116	120	1.9%
SSA	13	6	0	2,330	2,349	37.8%
PEMEX	0	0	0	0	0	0.0%
ESTATAL	0	0	0	3	3	0.0%
MUNICIPAL	0	1	0	0	1	0.0%
<b>TOTAL</b>	<b>14</b>	<b>62</b>	<b>11</b>	<b>6,134</b>	<b>6,221</b>	<b>100.0%</b>
	0.2%	1.0%	0.2%	98.6%	100.0%	

INFORMACION AL DIA : miércoles, 21 de octubre de 2020

## SE TOMO MUESTRA PERO SIN RECEPCION EN LABORATORIO

Municipios	IMSS	IMSS-OPORTUNIDADES	ISSSTE	PRIVADA	SEDENA	SEMAR	SSA	PEMEX	ESTATAL	MUNICIPAL	TOTAL
AHOME	122	2	3	11	0	1	22	0	0	0	161
CHOIX	2	0	2	1	0	0	5	0	0	0	10
EL FUERTE	4	8	0	1	0	0	0	0	0	0	13
<b>TOTAL JURISDICCION</b>	<b>128</b>	<b>10</b>	<b>5</b>	<b>13</b>	<b>0</b>	<b>1</b>	<b>27</b>	<b>0</b>	<b>0</b>	<b>0</b>	<b>184</b>

# COVID-19 Sinaloa: Informe ejecutivo: JURISDICCIÓN MOCHIS



**SALUD**  
SECRETARÍA DE SALUD

## Unidades de Salud que han reportado en SISVER

MUNICIPIO	CLUES	SECTOR	UNIDAD	Defunciones en la Semana Epidemiológica			Total Defunciones Asociadas a SarsCov-2	Casos confirmados en la Semana Epidemiológica			Total de Casos Confirmados	Tasa letalidad X 100 (D/G)*100	Lugar Letalidad	PRUEBAS REALIZADAS en la Sem Epidemiologica			INDICE DE POSITIVIDAD	Lugar de Índice de Positividad
				SEM EPI NUM-41	SEM EPI NUM-42	Aumento		SEM EPI NUM-41	SEM EPI NUM-42	Aumento				SEM EPI NUM-41	SEM EPI NUM-42	Aumento		
AHOME	SLSMP000831	PRIVADA	CLINICA ANGELES	0	0	0	0	0	0	0	1	0.00	12	0	0	0	-	-
AHOME	SLSMP000032	PRIVADA	CLINICA SANTA MARIA	0	0	0	0	0	0	0	1	0.00	12	0	0	0	-	-
AHOME	SLIMS000015	IMSS	HGP 2 LOS MOCHIS	0	0	0	2	0	0	0	66	3.03	8	0	0	0	-	-
AHOME	SLIMS000020	IMSS	HGZ 49 LOS MOCHIS	0	0	0	455	0	0	0	1,217	37.39	6	0	0	0	-	-
AHOME	SLSMP000114	PRIVADA	HOSPITAL FATIMA	0	0	0	22	0	0	0	58	37.93	4	0	0	0	-	-
AHOME	SLSMP000155	PRIVADA	HOSPITAL GENERAL CENTRO MEDICO DE LOS MOCHIS	0	0	0	2	0	0	0	3	66.67	1	0	0	0	-	-
AHOME	SLSSA000024	SSA	HOSPITAL GENERAL LOS MOCHIS	0	0	0	211	0	0	0	547	38.57	3	0	0	0	-	-
AHOME	SLIST000015	ISSSTE	LOS MOCHIS	0	0	0	112	0	0	0	298	37.58	5	0	0	0	-	-
AHOME	SLSSA000036	SSA	LOS MOCHIS	0	0	0	0	0	0	0	0	-	-	0	0	0	-	-
AHOME	SLSSA017332	SSA	OFICINAS JURISDICCIONALES	0	0	0	2	0	0	0	458	0.44	11	0	0	0	-	-
AHOME	SLSMP000061	PRIVADA	SALUD INTEGRAL SINALOENSE C.S.	0	0	0	4	0	0	0	13	30.77	7	0	0	0	-	-
AHOME	SLSMA000010	SEMAR	SANATORIO NAVAL DE TOPOLOBAMPO	0	0	0	1	0	0	0	70	1.43	10	0	0	0	-	-
AHOME	SLIMS000085	IMSS	UMF 5 TOPOLOBAMPO	0	0	0	0	0	0	0	6	0.00	12	0	0	0	-	-
AHOME	SLIMS000032	IMSS	UMF 37 LOS MOCHIS	0	0	0	8	0	0	0	392	2.04	9	0	0	0	-	-
AHOME	SLIMS000044	IMSS	UMFH 6 AHOME	0	0	0	0	0	0	0	2	0.00	12	0	0	0	-	-
AHOME	SLIMS000073	IMSS	UMFH 13 SAN MIGUEL	0	0	0	1	0	0	0	2	50.00	2	0	0	0	-	-
AHOME	SLIMS000476	IMSS	UMFH 33 EL CARRIZO	0	0	0	0	0	0	0	0	-	-	0	0	0	-	-
AHOME	SLIMS000061	IMSS	UMFH 7 HIGUERA	0	0	0	0	0	0	0	6	0.00	12	0	0	0	-	-
<b>TOTAL MPIO. AHOME</b>				<b>0</b>	<b>0</b>	<b>0</b>	<b>820</b>	<b>0</b>	<b>0</b>	<b>0</b>	<b>3140</b>	<b>26.11</b>		<b>0</b>	<b>0</b>	<b>0</b>	<b>-</b>	
CHOIX	SLSSA018352	SSA	CENTRO DE SALUD CHOIX	0	0	0	0	0	0	0	17	0.00	1	0	0	0	-	-
CHOIX	SLSSA000963	SSA	HOSPITAL INTEGRAL CHOIX	0	0	0	0	0	0	0	7	0.00	1	0	0	0	-	-
<b>TOTAL MPIO. CHOIX</b>				<b>0</b>	<b>0</b>	<b>0</b>	<b>0</b>	<b>0</b>	<b>0</b>	<b>0</b>	<b>24</b>	<b>-</b>		<b>0</b>	<b>0</b>	<b>0</b>	<b>-</b>	
EL FUERTE	SLIMO000576	IMSS-OPC	HR FUERTE, EL	0	0	0	20	0	0	0	151	13.25	2	0	0	0	-	-
EL FUERTE	SLIMS000266	IMSS	UMF 14 SANTA ROSA	0	0	0	1	0	0	0	2	50.00	1	0	0	0	-	-
EL FUERTE	SLIMS000522	IMSS	UMF 43 SAN BLAS	0	0	0	0	0	0	0	1	0.00	3	0	0	0	-	-
<b>TOTAL MPIO. EL FUERTE</b>				<b>0</b>	<b>0</b>	<b>0</b>	<b>21</b>	<b>0</b>	<b>0</b>	<b>0</b>	<b>154</b>	<b>13.64</b>		<b>0</b>	<b>0</b>	<b>0</b>	<b>-</b>	
<b>TOTAL JURISDICCION 1, MOCHIS</b>				<b>0</b>	<b>0</b>	<b>0</b>	<b>841</b>	<b>0</b>	<b>0</b>	<b>0</b>	<b>3,318</b>	<b>25.35</b>		<b>0</b>	<b>0</b>	<b>0</b>	<b>-</b>	

**NUEVA NORMALIDAD**

**INDICE DE POSITIVIDAD -**

**TASA DE LETALIDAD 25.35**



# COVID-19 Sinaloa: Casos y Defunciones JURISDICCIÓN CULIACÁN



**NUEVA NORMALIDAD**

**9037**

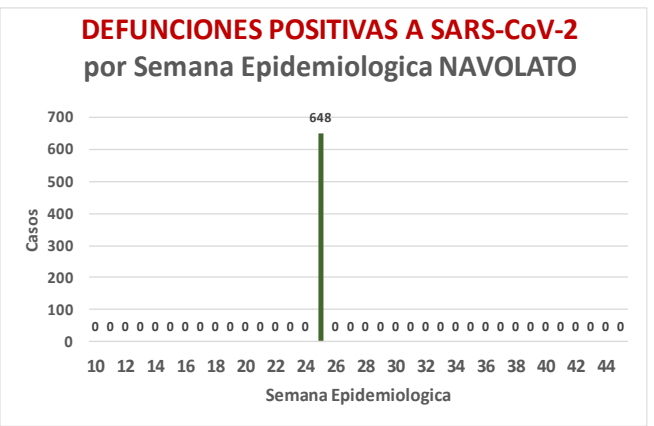
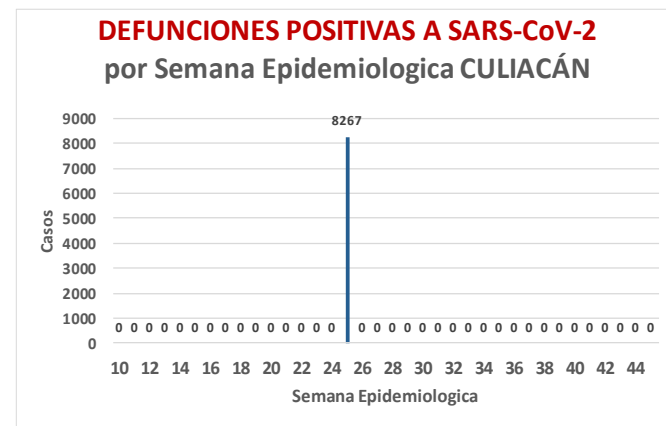
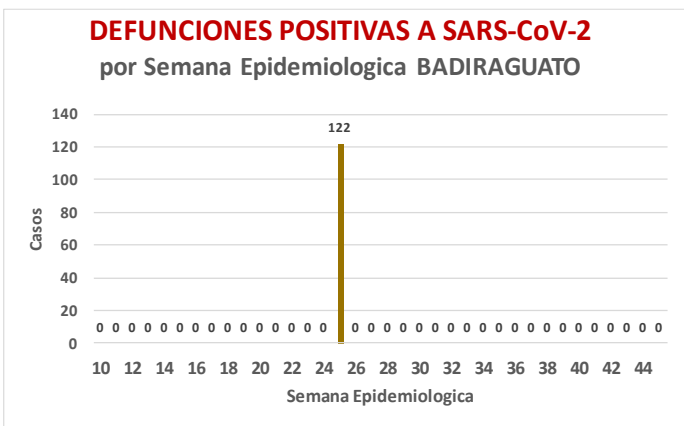
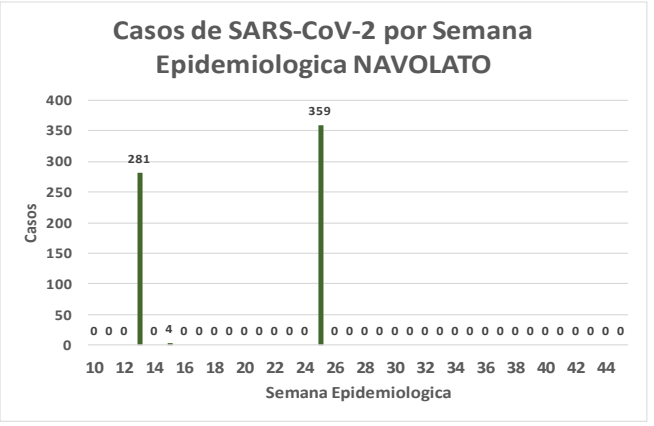
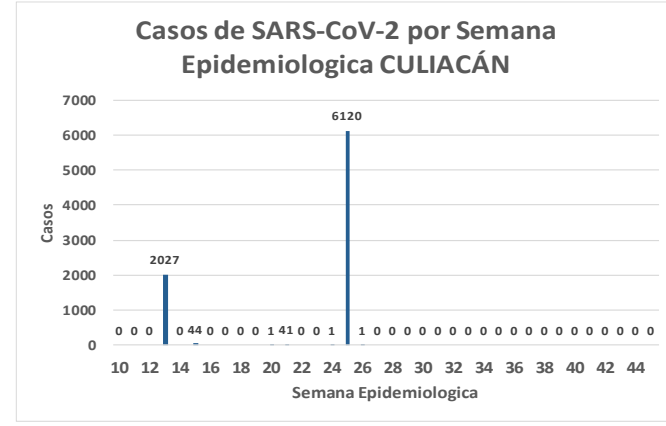
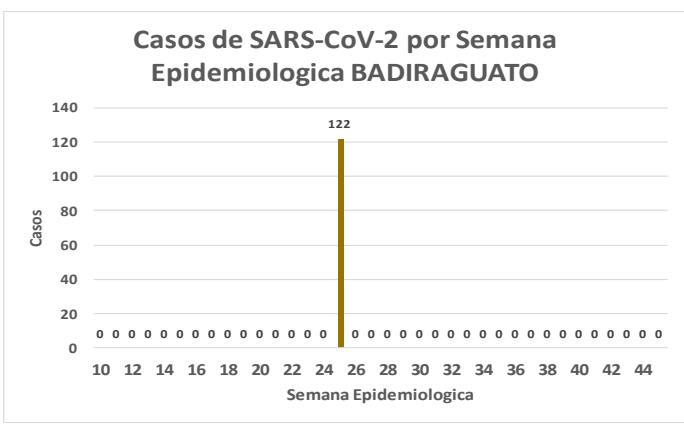
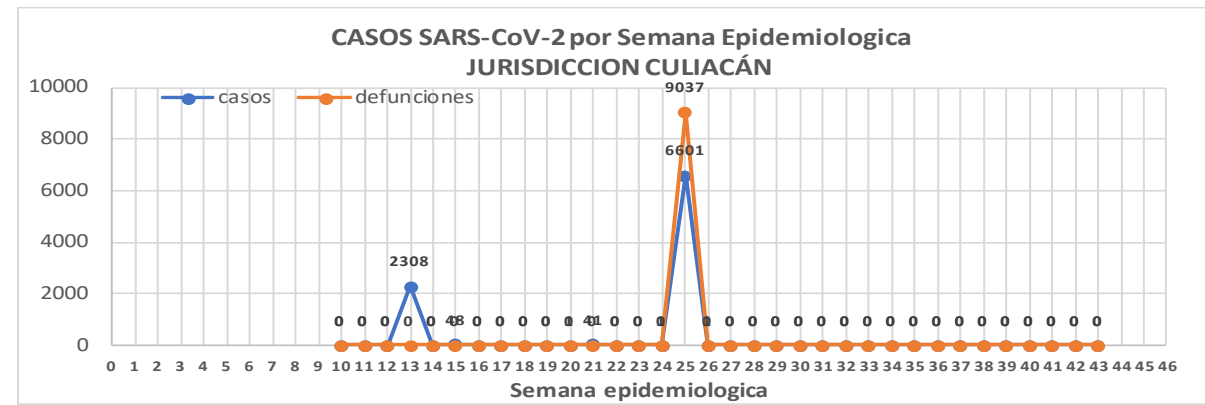
**Defunciones Jurisdicción Culiacán**



Datos actualizados al **miércoles, 21 de octubre de 2020**

JURISDICCION SANITARIA	Casos Acum. SARS-CoV-2*	%
<b>Jurisd. No. 4 Culiacán</b>	<b>9035</b>	<b>100.0%</b>
BADIRAGUATO	122	1.4%
CULIACAN	8265	91.5%
NAVOLATO	648	7.2%

\* Municipio de residencia



# COVID-19 Sinaloa: Muestreo de Casos JURISDICCIÓN CULIACÁN



**SALUD**  
SECRETARÍA DE SALUD

## Jurisd. No. 4 Culiacán

INSTITUCION	NO ADECUADO	RECHAZADA	NO RECIBIDA	SOSPECHOSOS	TOTAL CON MUESTRA	% SOSPECHOSOS
IMSS	0	185	37	7,884	8,106	44.1%
IMSS-OPORTUNIDADES	0	0	0	19	19	0.1%
ISSSTE	1	27	16	1,144	1,188	6.5%
PRIVADA	2	12	53	759	826	4.5%
SEDENA	0	0	0	18	18	0.1%
SEMAR	0	0	0	1	1	0.0%
SSA	33	166	23	7,151	7,373	40.1%
PEMEX	0	0	0	0	0	0.0%
ESTATAL	2	9	2	844	857	4.7%
MUNICIPAL	0	0	0	0	0	0.0%
<b>TOTAL</b>	<b>38</b>	<b>399</b>	<b>131</b>	<b>17,820</b>	<b>18,388</b>	<b>100.0%</b>

0.2%    2.2%    0.7%    96.9%    100.0%

## RESULTADO DEFINITIVO EN PLATAFORMA SISVER; JUR CULIACAN

SARS-CoV-2	9067
NEGATIVO	8138
NO RECIBIDA	131
INF AH1N1 PMD	26
RECHAZADA	399
B	24
A H3	7
METAPNEUMOVIRUS	1
ENTEROV//RHINOVIRUS	10
CORONA OC43	1
NO ADECUADO	38
INF A	4
CORONA 229E	1
CORONA NL63	1
CORONA HKU1	1
VSR	1
ADENOVIRUS	0
PARAINFLUENZA 3	1
NO SUBTIPIFICADO	0

NUEVA NORMALIDAD

9037

Defunciones  
Jurisdicción  
Culiacán

INFORMACION AL DIA : miércoles, 21 de octubre de 2020

## SE TOMO MUESTRA PERO SIN RECEPCION EN LABORATORIO

Municipios	IMSS	IMSS-OPORTUNIDADES	ISSSTE	PRIVADA	SEDENA	SEMAR	SSA	PEMEX	ESTATAL	MUNICIPAL	TOTAL
BADIRAGUATO	0	0	0	1	0	0	1	0	0	0	2
CULIACAN	204	0	114	80	0	0	90	0	6	0	494
NAVOLATO	27	0	4	0	0	0	8	0	2	0	41
<b>TOTAL JURISDICCION</b>	<b>231</b>	<b>0</b>	<b>118</b>	<b>81</b>	<b>0</b>	<b>0</b>	<b>99</b>	<b>0</b>	<b>8</b>	<b>0</b>	<b>537</b>





# COVID-19 Sinaloa: Informe ejecutivo: JURISDICCIÓN CULIACÁN



**SALUD**  
RETARÍA DE SALUD

## Unidades de Salud que han reportado en SISVER

MUNICIPIO	CLUES	SECTOR	UNIDAD	Defunciones en la Semana Epidemiológica			Total Defunciones Asociadas a SarsCov-2	Casos confirmados en la Semana Epidemiológica			Total de Casos Confirmados	Tasa letalidad X 100 (D/G)*100	Lugar Letalidad	PRUEBAS REALIZADAS en la Sem Epidemiológica			INDICE DE POSITIVIDAD	Lugar de Índice de POSITIVIDAD
				SEM EPI NUM-41	SEM EPI NUM-42	Aumento		SEM EPI NUM-41	SEM EPI NUM-42	Aumento				SEM EPI NUM-41	SEM EPI NUM-42	Aumento		
CULIACÁN	SLSSA000905	SSA	ADOLFO LOPEZ MATEOS (EL TAMARINDO)	0	0	0	0	0	0	0	0	-	-	0	0	0	-	-
CULIACÁN	XXDES002092	SSA	BRIGADA EPIDEMIOLOGICA CULIACAN	0	0	0	0	0	0	0	13	0.00	20	0	0	0	-	-
CULIACÁN	SLSMP000365	PRIVADA	CLINICA DE REHABILITACION Y ESPECIALIDADES	0	0	0	1	0	0	0	21	4.76	10	0	0	0	-	-
CULIACÁN	SLSMP000370	PRIVADA	CLINICA HOSPITAL CULIACAN S. A. DE C. V.	0	0	0	8	0	0	0	15	53.33	1	0	0	0	-	-
CULIACÁN	SLSSA000794	SSA	COSTA RICA	0	0	0	0	0	0	0	0	-	-	0	0	0	-	-
CULIACÁN	SLIST000073	ISSSTE	CULIACAN	0	0	0	0	0	0	0	0	-	-	0	0	0	-	-
CULIACÁN	SLSSA000753	SSA	CULIACAN	0	0	0	0	0	0	0	436	0.00	20	0	0	0	-	-
CULIACÁN	SLSSA000741	SSA	CULIACAN (AGUARUTO)	0	0	0	0	0	0	0	5	0.00	20	0	0	0	-	-
CULIACÁN	SLSSA000695	SSA	CULIACAN (PEMEX)	0	0	0	0	0	0	0	2	0.00	20	0	0	0	-	-
CULIACÁN	SLIST000085	ISSSTE	DR. M.CARDENAS DE LA VEGA	0	0	0	223	0	0	0	730	30.55	5	0	0	0	-	-
CULIACÁN	SLSSA002474	SSA	EL DORADO	0	0	0	0	0	0	0	0	-	-	0	0	0	-	-
CULIACÁN	SLIMS000131	IMSS	HGR 1 CULIACAN	0	0	0	687	0	0	0	2,129	32.27	4	0	0	0	-	-
CULIACÁN	SLIMS000184	IMSS	HGZMF 28 COSTA RICA	0	0	0	56	0	0	0	266	21.05	8	0	0	0	-	-
CULIACÁN	SLSMP000534	PRIVADA	HOSPITAL ANGELES CULIACAN	0	0	0	0	0	0	0	247	0.00	20	0	0	0	-	-
CULIACÁN	SLSME000016	ESTATAL	HOSPITAL CIVIL DE CULIACAN	0	0	0	121	0	0	0	541	22.37	7	0	0	0	-	-
CULIACÁN	SLSSA000666	SSA	HOSPITAL GENERAL CULIACAN	0	0	0	240	0	0	0	827	29.02	6	0	0	0	-	-
CULIACÁN	SLSSA018265	SSA	HOSPITAL GENERAL EL DORADO	0	0	0	2	0	0	0	68	2.94	12	0	0	0	-	-
CULIACÁN	SLSSA000811	SSA	HOSPITAL INTEGRAL EL DORADO	0	0	0	0	0	0	0	2	0.00	20	0	0	0	-	-
CULIACÁN	SLSSA017582	SSA	HOSPITAL INTEGRAL VALLE DE SAN LORENZO	0	0	0	0	0	0	0	0	-	-	0	0	0	-	-
CULIACÁN	SLSSA017606	SSA	HOSPITAL MATERNO NEONATAL	0	0	0	1	0	0	0	69	1.45	17	0	0	0	-	-
CULIACÁN	SLSME000021	ESTATAL	HOSPITAL PEDIATRICO DE SINALOA	0	0	0	0	0	0	0	2	0.00	20	0	0	0	-	-
CULIACÁN	SLSSA002556	SSA	HOSPITAL PEDIATRICO DE SINALOA	0	0	0	4	0	0	0	186	2.15	15	0	0	0	-	-
CULIACÁN	SLSSA002643	SSA	JURISDICCION SANITARIA IV CULIACAN	0	0	0	2	0	0	0	1,582	0.13	19	0	0	0	-	-
CULIACÁN	SLSMP002815	PRIVADA	MEDICA DE LA CIUDAD	0	0	0	7	0	0	0	53	13.21	9	0	0	0	-	-
CULIACÁN	SLSSA000852	SSA	OBISPO	0	0	0	0	0	0	0	0	-	-	0	0	0	-	-
CULIACÁN	SLSSA017455	SSA	OFICINAS JURISDICCIONALES	0	0	0	0	0	0	0	34	0.00	20	0	0	0	-	-
CULIACÁN	SLSMP000440	PRIVADA	OPERADORA NUEVA CLINICA SANTA MARIA S.A DE C.V	0	0	0	3	0	0	0	6	50.00	2	0	0	0	-	-
CULIACÁN	SLSSA000876	SSA	QUILA	0	0	0	0	0	0	0	6	0.00	20	0	0	0	-	-
CULIACÁN	SLSMP000411	PRIVADA	SANATORIO BATIZ RAMOS	0	0	0	0	0	0	0	1	0.00	20	0	0	0	-	-
CULIACÁN	SLSMP000394	PRIVADA	SANATORIO CEMSI CHAPULTEPEC	0	0	0	0	0	0	0	2	0.00	20	0	0	0	-	-
CULIACÁN	SLIMS000143	IMSS	UMF 35 CULIACAN	0	0	0	6	0	0	0	610	0.98	18	0	0	0	-	-
CULIACÁN	SLIMS000155	IMSS	UMF 36 CULIACAN	0	0	0	15	0	0	0	371	4.04	11	0	0	0	-	-
CULIACÁN	SLIMS000160	IMSS	UMF 46 CULIACAN	0	0	0	7	0	0	0	337	2.08	16	0	0	0	-	-
CULIACÁN	SLIMS000172	IMSS	UMF 52 CULIACAN	0	0	0	2	0	0	0	77	2.60	13	0	0	0	-	-
CULIACÁN	SLIMS000633	IMSS	UMF 55 CULIACAN	0	0	0	5	0	0	0	221	2.26	14	0	0	0	-	-
CULIACÁN	SLIMS000196	IMSS	UMFH 22 EL DORADO	0	0	0	6	0	0	0	18	33.33	3	0	0	0	-	-
<b>TOTAL MPIO. CULIACAN</b>				<b>0</b>	<b>0</b>	<b>0</b>	<b>1,396</b>	<b>0</b>	<b>0</b>	<b>0</b>	<b>8,877</b>	<b>15.73</b>		<b>0</b>	<b>0</b>	<b>0</b>	<b>-</b>	
BADIRAGUATO	SLSSA018060	SSA	CARAVANA DE LA SALUD TIPO 0 EL CASTILLO	0	0	0	0	0	0	0	0	-	-	0	0	0	-	-
BADIRAGUATO	SLSSA000362	SSA	HIGUERAS DE ALVAREZ BORBOA(H DELOS MONZO	0	0	0	0	0	0	0	0	-	-	0	0	0	-	-
BADIRAGUATO	SLSSA000246	SSA	HOSPITAL INTEGRAL BADIRAGUATO	0	0	0	0	0	0	0	93	0.00	1	0	0	0	-	-
<b>TOTAL MPIO. BADIRAGUATO</b>				<b>0</b>	<b>0</b>	<b>0</b>	<b>0</b>	<b>0</b>	<b>0</b>	<b>0</b>	<b>93</b>	<b>0.00</b>		<b>0</b>	<b>0</b>	<b>0</b>	<b>-</b>	
NAVOLATO	SLIMS000435	IMSS	HGSMF 4 NAVOLATO	0	0	0	3	0	0	0	258	1.16	2	0	0	0	-	-
NAVOLATO	SLSSA002491	SSA	HOSPITAL INTEGRAL NAVOLATO	0	0	0	0	0	0	0	36	0.00	3	0	0	0	-	-
NAVOLATO	SLSSA002305	SSA	SAN PEDRO	0	0	0	0	0	0	0	8	0.00	3	0	0	0	-	-
NAVOLATO	SLIMS000440	IMSS	UMFH 11 VILLA JUAREZ	0	0	0	5	0	0	0	53	9.43	1	0	0	0	-	-
<b>TOTAL MPIO. NAVOLATO</b>				<b>0</b>	<b>0</b>	<b>0</b>	<b>8</b>	<b>0</b>	<b>0</b>	<b>0</b>	<b>355</b>	<b>2.25</b>		<b>0</b>	<b>0</b>	<b>0</b>	<b>-</b>	
<b>TOTAL JURISDICCION 4, CULIACAN</b>				<b>0</b>	<b>0</b>	<b>0</b>	<b>1,404</b>	<b>0</b>	<b>0</b>	<b>0</b>	<b>9,325</b>	<b>15.06</b>		<b>0</b>	<b>0</b>	<b>0</b>	<b>-</b>	

NUEVA NORMALIDAD

INDICE DE POSITIVIDAD -

TASA DE LETALIDAD 15.06





# COVID-19 Sinaloa: Casos y Defunciones JURISDICCIÓN MAZATLÁN



**SALUD**  
SECRETARÍA DE SALUD

**NUEVA  
NORMALIDAD**

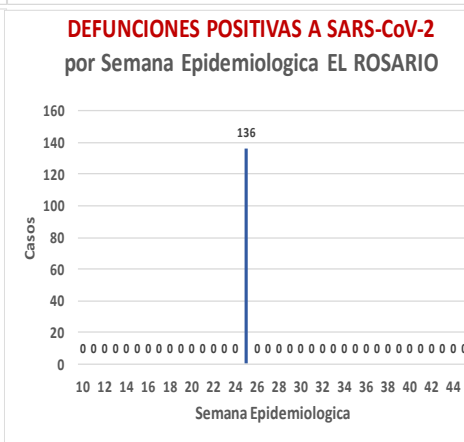
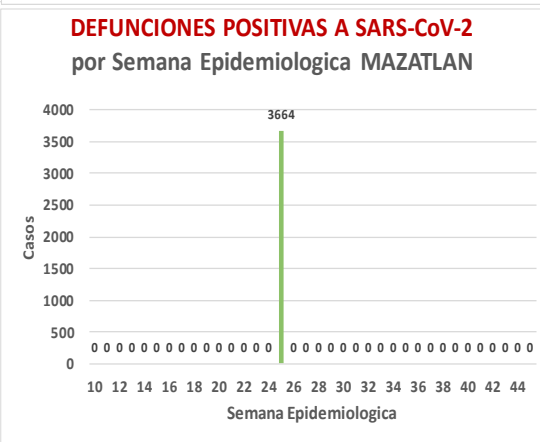
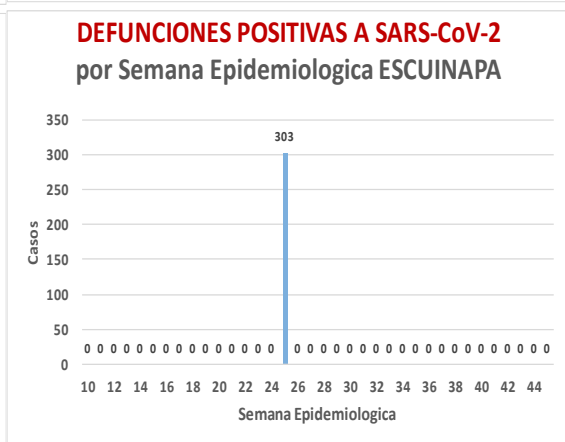
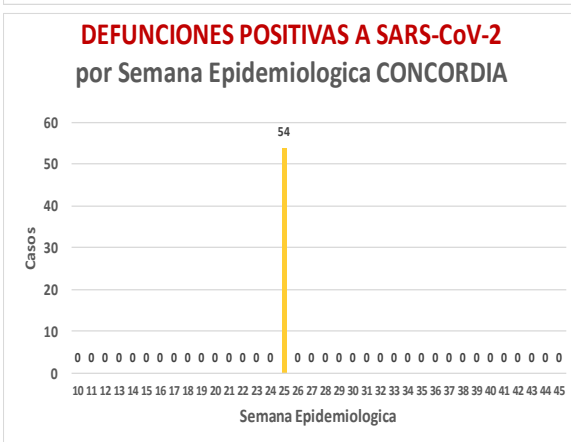
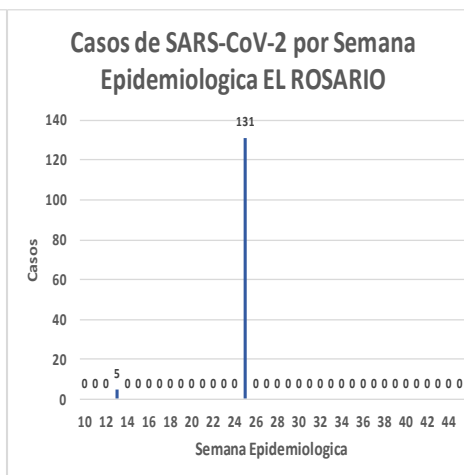
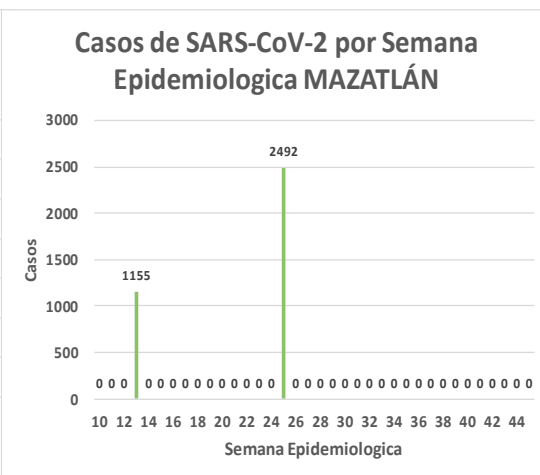
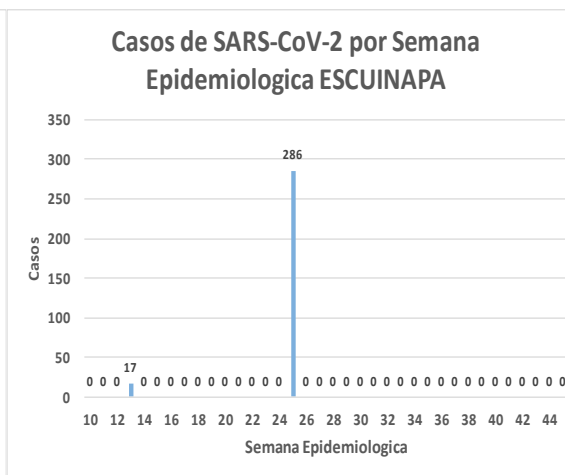
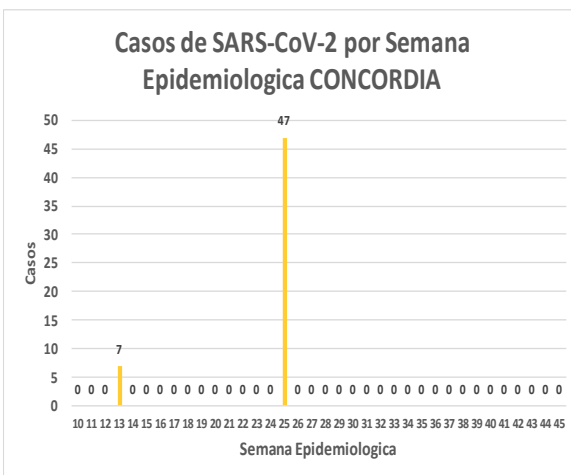
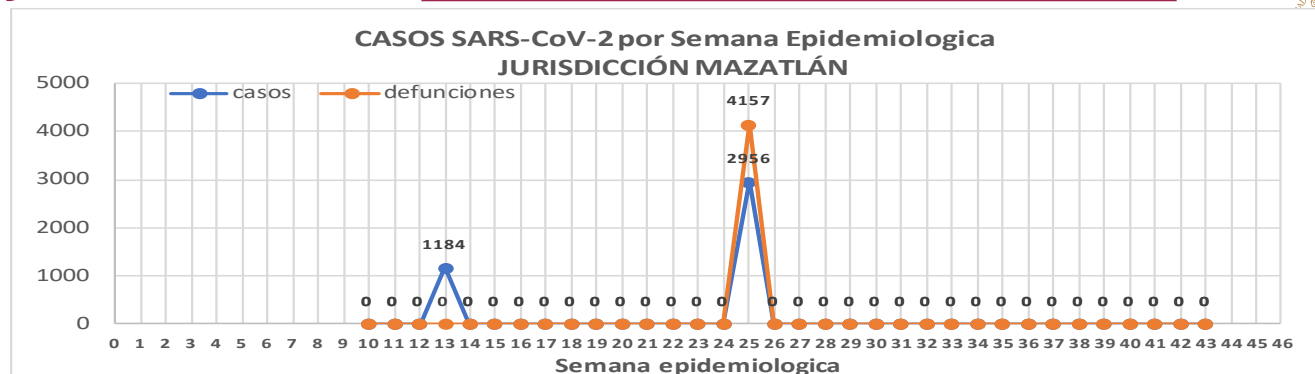
**4157**  
Defunciones  
Jurisdicción  
Mazatlán



Datos actualizados al **miércoles, 21 de octubre de 2020**

JURISDICCION SANITARIA	Casos Acum. SARS-CoV-2*	%
<b>Jurisd. No. 6 Mazatlan</b>	<b>4157</b>	<b>100.0%</b>
CONCORDIA	54	1.3%
ESCUINAPA	303	7.3%
MAZATLAN	3664	88.1%
ROSARIO	136	3.3%

\* Municipio de residencia



# COVID-19 Sinaloa: Muestreo de Casos JURISDICCIÓN MAZATLÁN



**SALUD**  
SECRETARÍA DE SALUD

**NUEVA  
NORMALIDAD**

**4157**  
Defunciones  
Jurisdicción  
MAZATLÁN



## RESULTADO DEFINITIVO EN PLATAFORMA SISVER; JUR MAZATLÁN

SARS-CoV-2	4193
NEGATIVO	3118
NO RECIBIDA	22
INF AH1N1 PMD	4
RECHAZADA	132
B	7
A H3	3
METAPNEUMOVIRUS	1
ENTEROV//RHINOVIRUS	2
CORONA OC43	0
NO ADECUADO	23
INF A	0
CORONA 229E	0
CORONA NL63	0
CORONA HKU1	0
VSR	0
ADENOVIRUS	0
PARAINFLUENZA 3	0
NO SUBTIPIFICADO	0

## Jurisd. No. 6 Mazatlan

INSTITUCION	NO ADECUADO	RECHAZADA	NO RECIBIDA	SOSPECHOSOS	TOTAL CON MUESTRA	% SOSPECHOSOS
IMSS	0	27	9	3,194	3,230	42.1%
IMSS-OPORTUNIDADES	0	11	0	185	196	2.6%
ISSSTE	1	23	3	348	375	4.9%
PRIVADA	4	27	1	271	303	4.0%
SEDENA	0	8	2	247	257	3.4%
SEMAR	0	8	2	166	176	2.3%
SSA	16	28	5	2,745	2,794	36.5%
PEMEX	0	0	0	5	5	0.1%
ESTATAL	0	0	0	4	4	0.1%
MUNICIPAL	2	0	0	322	324	4.2%
<b>TOTAL</b>	<b>23</b>	<b>132</b>	<b>22</b>	<b>7,487</b>	<b>7,664</b>	<b>100.0%</b>
	0.3%	1.7%	0.3%	97.7%	100.0%	

INFORMACION AL DIA : miércoles, 21 de octubre de 2020

## SE TOMO MUESTRA PERO SIN RECEPCION EN LABORATORIO

Municipios	IMSS	IMSS-OPORTUNIDADES	ISSSTE	PRIVADA	SEDENA	SEMAR	SSA	PEMEX	ESTATAL	MUNICIPAL	TOTAL
CONCORDIA	0	0	0	0	0	0	0	0	0	0	0
ESCUINAPA	0	0	0	0	0	0	8	0	0	0	8
MAZATLAN	64	4	6	32	5	4	25	0	0	2	142
ROSARIO	0	0	1	3	0	0	5	0	0	0	150
<b>TOTAL</b>	<b>64</b>	<b>4</b>	<b>7</b>	<b>35</b>	<b>5</b>	<b>4</b>	<b>38</b>	<b>0</b>	<b>0</b>	<b>2</b>	<b>300</b>

# COVID-19 Sinaloa: Informe ejecutivo: JURISDICCIÓN MAZATLÁN



**SALUD**  
SECRETARÍA DE SALUD

## Unidades de Salud que han reportado en SISVER

MUNICIPIO	CLUES	SECTOR	UNIDAD	Defunciones en la Semana Epidemiológica			Total Defunciones Asociadas a SarsCov-2	Casos confirmados en la Semana Epidemiológica			Total de Casos Confirmados	Tasa letalidad X 100 (D/G)*100	Lugar Letalidad	PRUEBAS REALIZADAS en la Sem Epidemiológica			INDICE DE POSITIVIDAD	Lugar de Índice de POSITIVIDAD
				SEM EPI NUM-41	SEM EPI NUM-42	Aumento		SEM EPI NUM-41	SEM EPI NUM-42	Aumento				SEM EPI NUM-41	SEM EPI NUM-42	Aumento		
MAZATLÁN	XXDES002099	SSA	BRIGADA EPIDEMIOLOGICA MAZATLAN	0	0	0	0	0	0	0	0	-	-	0	0	0	-	-
MAZATLÁN	SLSMP000732	PRIVADA	CLINICA HOSPITAL MARIA DEL MAR	0	0	0	4	0	0	0	12	33.33	3	0	0	0	-	-
MAZATLÁN	SLSMP000621	PRIVADA	CLINICA DEL MAR DE MAZATLAN S.A DE C.V.	0	0	0	8	0	0	0	29	27.59	5	0	0	0	-	-
MAZATLÁN	SLIMS000341	IMSS	HGZMF 3 MAZATLAN	0	0	0	290	0	0	0	1,564	18.54	7	0	0	0	-	-
MAZATLÁN	SLSSA002585	SSA	HOSPITAL GENERAL DE MAZATLAN	0	0	0	137	0	0	0	363	37.74	2	0	0	0	-	-
MAZATLÁN	SLSMM000014	MUNICIPAL	HOSPITAL MARGARITA MAZA DE JUAREZ	0	0	0	13	0	0	0	206	6.31	11	0	0	0	-	-
MAZATLÁN	SLSMP002844	PRIVADA	HOSPITAL MARINA MAZATLAN	0	0	0	5	0	0	0	79	6.33	10	0	0	0	-	-
MAZATLÁN	SLSDN000016	SEDENA	HOSPITAL MILITAR REGIONAL DE MAZATLAN, SIN.	0	0	0	31	0	0	0	196	15.82	8	0	0	0	-	-
MAZATLÁN	SLSMA000022	SEMAR	HOSPITAL NAVAL DE MAZATLAN	0	0	0	28	0	0	0	99	28.28	4	0	0	0	-	-
MAZATLÁN	SLSMP000616	PRIVADA	HOSPITAL SHARP MAZATLAN S. A DE C. V.	0	0	0	7	0	0	0	35	20.00	6	0	0	0	-	-
MAZATLÁN	SLIMO000733	IMSS-OPORTUNIDADES	HR VILLA UNION	0	0	0	10	0	0	0	106	9.43	9	0	0	0	-	-
MAZATLÁN	SLSSA002655	SSA	JURISDICCION SANITARIA VI MAZATLAN	0	0	0	0	0	0	0	421	0.00	14	0	0	0	-	-
MAZATLÁN	SLIST000196	ISSSTE	MAZATLAN	0	0	0	97	0	0	0	250	38.80	1	0	0	0	-	-
MAZATLÁN	SLSSA001576	SSA	MAZATLAN (COL. 20 DE NOVIEMBRE)	0	0	0	0	0	0	0	0	-	-	0	0	0	-	-
MAZATLÁN	SLSSA001605	SSA	MAZATLAN (COL. CENTRO)	0	0	0	0	0	0	0	364	0.00	14	0	0	0	-	-
MAZATLÁN	SLSSA017501	SSA	OFICINAS JURISDICCIONALES	0	0	0	0	0	0	0	0	-	-	0	0	0	-	-
MAZATLÁN	SLIMS000353	IMSS	UMF 45 MAZATLAN	0	0	0	2	0	0	0	70	2.86	13	0	0	0	-	-
MAZATLÁN	SLIMS000645	IMSS	UMF 56 PRADOS	0	0	0	3	0	0	0	82	3.66	12	0	0	0	-	-
MAZATLÁN	SLSSA002515	SSA	VALLE DEL JARIPILLO	0	0	0	0	0	0	0	1	0.00	14	0	0	0	-	-
<b>TOTAL MPIO. MAZATLAN</b>				<b>0</b>	<b>0</b>	<b>0</b>	<b>635</b>	<b>0</b>	<b>0</b>	<b>0</b>	<b>3,877</b>	<b>16.38</b>		<b>0</b>	<b>0</b>	<b>0</b>	<b>-</b>	
CONCORDIA	XXDES002097	SSA	BRIGADA EPIDEMIOLOGICA CONCORDIA	0	0	0	0	0	0	0	0	-	-	0	0	0	-	-
CONCORDIA	SLSSA000485	SSA	CONCORDIA	0	0	0	0	0	0	0	10	0.00	2	0	0	0	-	-
CONCORDIA	SLSSA000473	SSA	HOSPITAL INTEGRAL CONCORDIA	0	0	0	1	0	0	0	14	7.14	1	0	0	0	-	-
<b>TOTAL MPIO. CONCORDIA</b>				<b>0</b>	<b>0</b>	<b>0</b>	<b>1</b>	<b>0</b>	<b>0</b>	<b>0</b>	<b>24</b>	<b>4.17</b>		<b>0</b>	<b>0</b>	<b>0</b>	<b>-</b>	
ROSARIO	SLIMO000832	IMSS-OPORTUNIDADES	EL POZOLE	0	0	0	0	0	0	0	0	-	-	0	0	0	-	-
ROSARIO	SLIST000225	ISSSTE	EL ROSARIO	0	0	0	0	0	0	0	1	0.00	2	0	0	0	-	-
ROSARIO	SLSSA001873	SSA	HOSPITAL INTEGRAL DE EL ROSARIO	0	0	0	2	0	0	0	73	2.74	1	0	0	0	-	-
ROSARIO	SLIMS000406	IMSS	UMFH 31 EL ROSARIO	0	0	0	0	0	0	0	3	0.00	2	0	0	0	-	-
<b>TOTAL MPIO. ROSARIO</b>				<b>0</b>	<b>0</b>	<b>0</b>	<b>2</b>	<b>0</b>	<b>0</b>	<b>0</b>	<b>77</b>	<b>2.60</b>		<b>0</b>	<b>0</b>	<b>0</b>	<b>-</b>	
ESCUINAPA	SLSSA001132	SSA	ESCUINAPA	0	0	0	1	0	0	0	18	5.56	3	0	0	0	-	-
ESCUINAPA	SLSSA018253	SSA	HOSPITAL GENERAL ESCUINAPA	0	0	0	22	0	0	0	222	9.91	2	0	0	0	-	-
ESCUINAPA	SLSSA001173	SSA	TEACAPAN	0	0	0	0	0	0	0	0	-	-	0	0	0	-	-
ESCUINAPA	SLIMS000230	IMSS	UMFH 29 ESCUINAPA	0	0	0	2	0	0	0	16	12.50	1	0	0	0	-	-
<b>TOTAL MPIO. ESCUINAPA</b>				<b>0</b>	<b>0</b>	<b>0</b>	<b>25</b>	<b>0</b>	<b>0</b>	<b>0</b>	<b>256</b>	<b>9.77</b>		<b>0</b>	<b>0</b>	<b>0</b>	<b>-</b>	
<b>TOTAL JURISDICCION 6, MAZATLÁN</b>				<b>0</b>	<b>0</b>	<b>0</b>	<b>663</b>	<b>0</b>	<b>0</b>	<b>0</b>	<b>4,234</b>	<b>15.66</b>		<b>0</b>	<b>0</b>	<b>0</b>	<b>-</b>	

**NUEVA NORMALIDAD**

**INDICE DE POSITIVIDAD -**

**TASA DE LETALIDAD 15.66**



# COVID-19 Sinaloa: Casos y Defunciones JURISDICCIÓN GUASAVE



NUEVA NORMALIDAD

3102

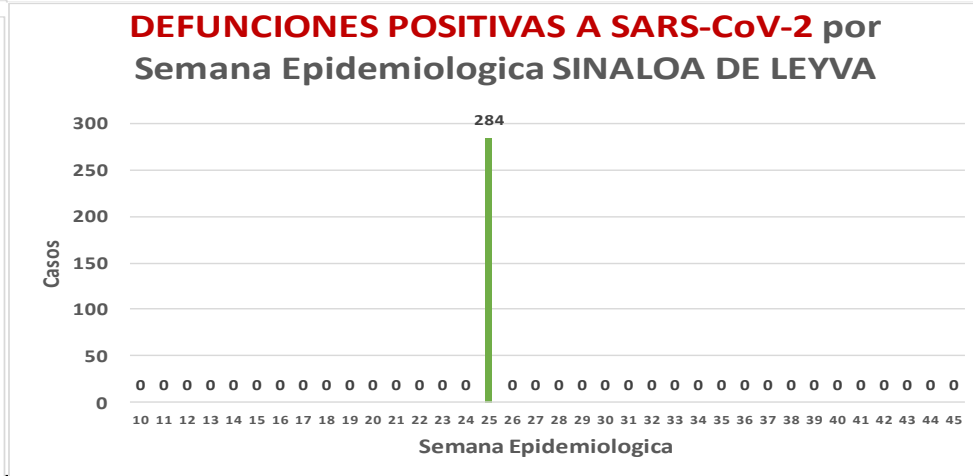
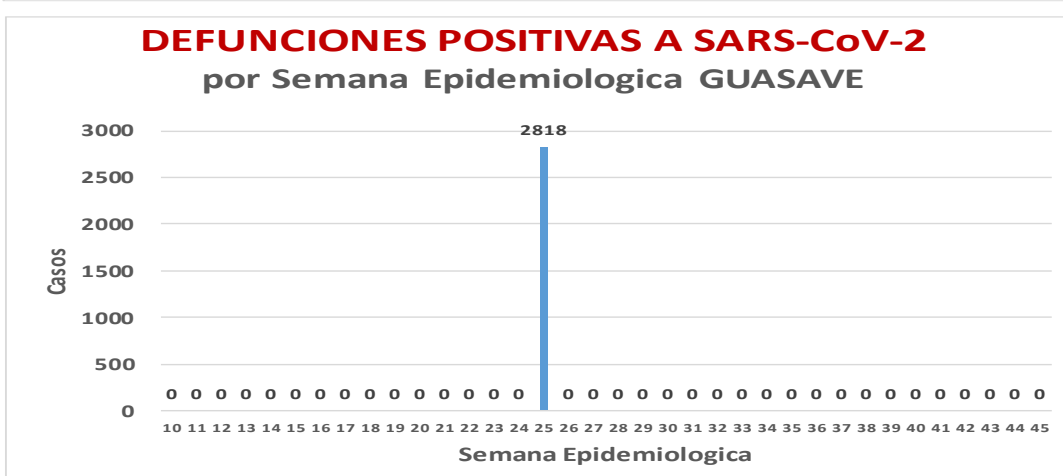
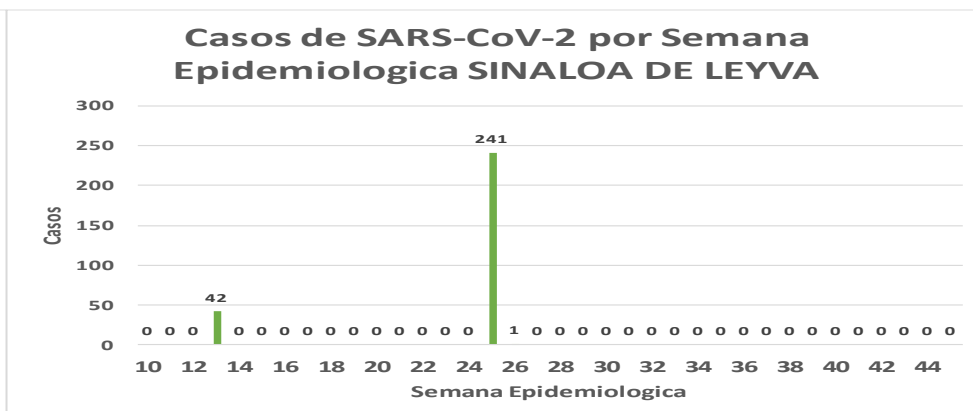
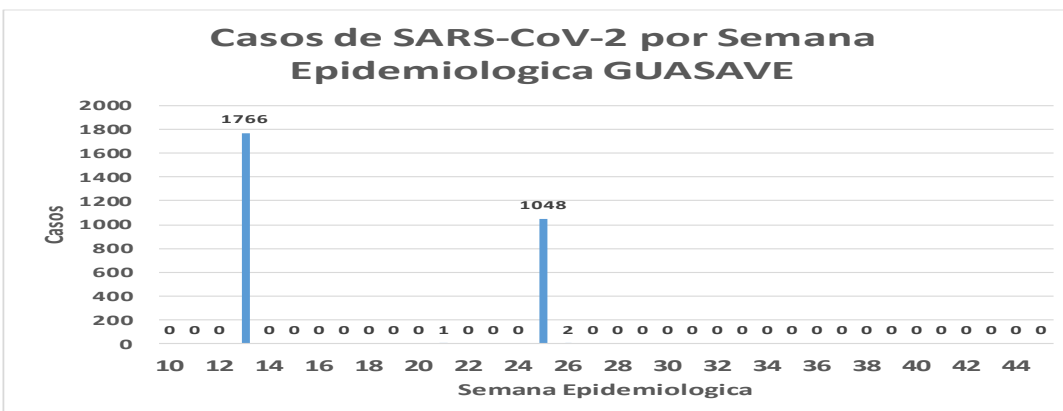
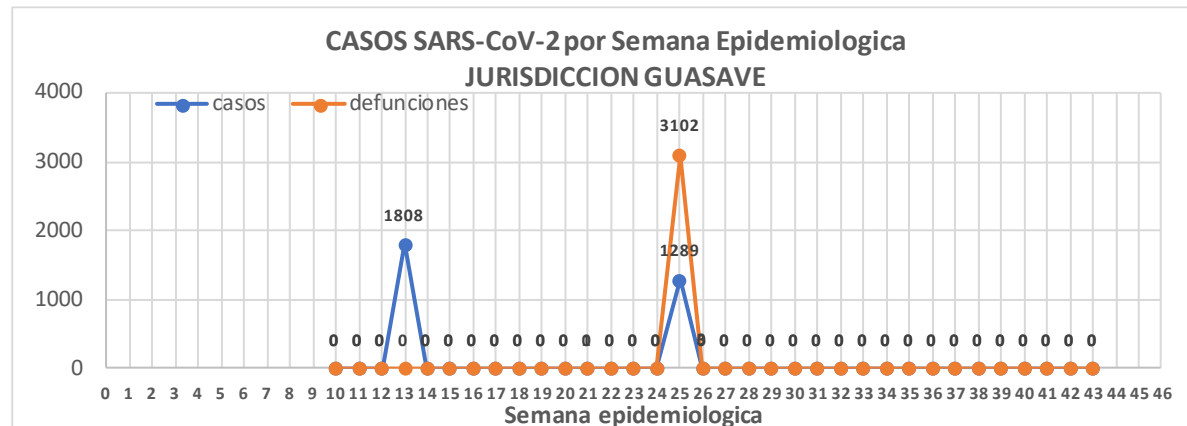
Defunciones Jurisdicción GUASAVE



Datos actualizados al **miércoles, 21 de octubre de 2020**

JURISDICCION SANITARIA	Casos Acum. SARS-CoV-2*	%
Jurisd. No. 2 Guasave	3102	100.0%
GUASAVE	2818	90.8%
SINALOA	284	9.2%

\* Municipio de residencia



# COVID-19 Sinaloa: Muestreo de Casos JURISDICCION GUASAVE



NUEVA  
NORMALIDAD

3102

Defunciones  
Jurisdicción  
GUASAVE



RESULTADO DEFINITIVO EN PLATAFORMA SISVER; JUR GUASAVE	
SARS-CoV-2	3125
NEGATIVO	2505
NO RECIBIDA	4
INF AH1N1 PMD	11
RECHAZADA	119
B	5
A H3	5
METAPNEUMOVIRUS	2
ENTEROV//RHINOVIRUS	5
CORONA OC43	0
NO ADECUADO	12
INF A	0
CORONA 229E	0
CORONA NL63	0
CORONA HKU1	0
VSR	0
ADENOVIRUS	0
PARAINFLUENZA 3	0
NO SUBTIPIFICADO	0

Jurisd. No. 2 Guasave						
INSTITUCION	NO ADECUADO	RECHAZADA	NO RECIBIDA	SOSPECHOSOS	TOTAL CON MUESTRA	% SOSPECHOSOS
IMSS	0	88	4	3,269	3,361	56.2%
IMSS-OPORTUNIDADES	0	2	0	13	15	0.3%
ISSSTE	1	2	0	98	101	1.7%
PRIVADA	0	0	0	49	49	0.8%
SEDENA	0	0	0	0	0	0.0%
SEMAR	0	0	0	4	4	0.1%
SSA	11	27	0	2,399	2,437	40.8%
PEMEX	0	0	0	1	1	0.0%
ESTATAL	0	0	0	8	8	0.1%
MUNICIPAL	0	0	0	0	0	0.0%
<b>TOTAL</b>	<b>12</b>	<b>119</b>	<b>4</b>	<b>5,841</b>	<b>5,976</b>	<b>100.0%</b>
	0.2%	2.0%	0.1%	97.7%	100.0%	

INFORMACION AL DIA : miércoles, 21 de octubre de 2020

## SE TOMO MUESTRA PERO SIN RECEPCION EN LABORATORIO

Municipios	IMSS	IMSS-OPORTUNIDADES	ISSSTE	PRIVADA	SEDENA	SEMAR	SSA	PEMEX	ESTATAL	MUNICIPAL	TOTAL
GUASAVE	98	0	0	11	0	0	43	0	0	0	152
SINALOA	5	0	1	1	0	0	23	0	1	0	31
<b>TOTAL JURISDICCION</b>	<b>103</b>	<b>0</b>	<b>1</b>	<b>12</b>	<b>0</b>	<b>0</b>	<b>66</b>	<b>0</b>	<b>1</b>	<b>0</b>	<b>183</b>

# COVID-19 Sinaloa: Informe ejecutivo: JURISDICCION GUASAVE



**SALUD**  
RETARIA DE SALUD

## Unidades de Salud que han reportado en SISVER

MUNICIPIO	CLUES	SECTOR	UNIDAD	Defunciones en la Semana Epidemiologica			Total Defunciones Asociadas a SarsCov-2	Casos confirmados en la Semana Epidemiologica			Total de Casos Confirmados	Tasa letalidad X 100 (D/G)*100	Lugar Letalidad	PRUEBAS REALIZADAS en la Sem Epidemiologica			INDICE DE POSITIVIDAD	Lugar de Indice de POSITIVIDAD
				SEM EPI NUM-41	SEM EPI NUM-42	Aumento		SEM EPI NUM-41	SEM EPI NUM-42	Aumento				SEM EPI NUM-41	SEM EPI NUM-42	Aumento		
GUASAVE	SLSSA001296	SSA	BACHOCO	0	0	0	0	0	0	0	1	0.00	4	0	0	0	-	-
GUASAVE	SLSSA001301	SSA	BAMOA	0	0	0	0	0	0	0	5	0.00	4	0	0	0	-	-
GUASAVE	XXDES002086	SSA	BRIGADA EPIDEMIOLOGICA GUASAVE	0	0	0	0	0	0	0	0	-	-	0	0	0	-	-
GUASAVE	SLSSA018224	SSA	CENTRO DE SALUD GUASAVE II	0	0	0	2	0	0	0	631	0.32	3	0	0	0	-	-
GUASAVE	SLSSA001354	SSA	COREREPE (EL GALLO)	0	0	0	0	0	0	0	1	0.00	4	0	0	0	-	-
GUASAVE	SLSSA001366	SSA	EL CUBILETE (EL NUMERO UNO)	0	0	0	0	0	0	0	2	0.00	4	0	0	0	-	-
GUASAVE	SLSSA001412	SSA	EL HUITUSSI	0	0	0	0	0	0	0	0	-	-	0	0	0	-	-
GUASAVE	SLSSA001395	SSA	GABRIEL LEYVA SOLANO (BENITO JUAREZ)	0	0	0	0	0	0	0	2	0.00	4	0	0	0	-	-
GUASAVE	SLSSA001383	SSA	GABRIEL LEYVA SOLANO (EL BATAMOTE)	0	0	0	0	0	0	0	1	0.00	4	0	0	0	-	-
GUASAVE	SLIST000160	ISSSTE	GUASAVE	0	0	0	0	0	0	0	0	-	-	0	0	0	-	-
GUASAVE	SLIMS000271	IMSS	HGZMF 32 GUASAVE	0	0	0	274	0	0	0	1,765	15.52	2	0	0	0	-	-
GUASAVE	SLSSA001255	SSA	HOSPITAL GENERAL GUASAVE	0	0	0	81	0	0	0	255	31.76	1	0	0	0	-	-
GUASAVE	SLSSA001400	SSA	JUAN JOSE RIOS	0	0	0	0	0	0	0	4	0.00	4	0	0	0	-	-
GUASAVE	SLSSA001313	SSA	LA BRECHA	0	0	0	0	0	0	0	2	0.00	4	0	0	0	-	-
GUASAVE	SLSSA001511	SSA	LA TRINIDAD	0	0	0	0	0	0	0	3	0.00	4	0	0	0	-	-
GUASAVE	SLSSA001470	SSA	LAS QUEMAZONES	0	0	0	0	0	0	0	1	0.00	4	0	0	0	-	-
GUASAVE	SLSSA001424	SSA	LEON FONSECA (ESTACION VERDURA)	0	0	0	0	0	0	0	3	0.00	4	0	0	0	-	-
GUASAVE	SLSSA001436	SSA	NIO	0	0	0	0	0	0	0	3	0.00	4	0	0	0	-	-
GUASAVE	SLSSA001441	SSA	PALOS BLANCOS	0	0	0	0	0	0	0	3	0.00	4	0	0	0	-	-
GUASAVE	SLSSA001506	SSA	SAN RAFAEL (GRAL.MIGUEL VALLE DAVALOS)	0	0	0	0	0	0	0	3	0.00	4	0	0	0	-	-
GUASAVE	SLIMS000312	IMSS	UMFH 15 JUAN JOSE RIOS	0	0	0	0	0	0	0	5	0.00	4	0	0	0	-	-
<b>TOTAL MPIO. GUASAVE</b>				<b>0</b>	<b>0</b>	<b>0</b>	<b>357</b>	<b>0</b>	<b>0</b>	<b>0</b>	<b>2690</b>	<b>13.27</b>		<b>0</b>	<b>0</b>	<b>0</b>	<b>-</b>	
SINALOA	SLSSA002211	SSA	ESTACION NARANJO	0	0	0	0	0	0	0	4	0.00	1	0	0	0	-	-
SINALOA	SLSSA002141	SSA	SINALOA DE LEYVA	0	0	0	0	0	0	0	136	0.00	1	0	0	0	-	-
SINALOA	SLSSA017361	SSA	UNIDAD TECNICO ADMINSTRATIVA	0	0	0	0	0	0	0	0	-	-	0	0	0	-	-
<b>TOTAL MPIO. SINALOA DE LEYVA</b>				<b>0</b>	<b>0</b>	<b>0</b>	<b>0</b>	<b>0</b>	<b>0</b>	<b>0</b>	<b>140</b>	<b>0.00</b>		<b>0</b>	<b>0</b>	<b>0</b>	<b>-</b>	
<b>TOTAL JURISDICCION 2, GUASAVE</b>				<b>0</b>	<b>0</b>	<b>0</b>	<b>357</b>	<b>0</b>	<b>0</b>	<b>0</b>	<b>2,830</b>	<b>12.61</b>		<b>0</b>	<b>0</b>	<b>0</b>	<b>-</b>	

**NUEVA NORMALIDAD**

**INDICE DE POSITIVIDAD -**

**TASA DE LETALIDAD 12.61**



# COVID-19 Sinaloa: Casos y Defunciones JURISDICCIÓN GUAMUCHIL



**NUEVA NORMALIDAD**

**1160**

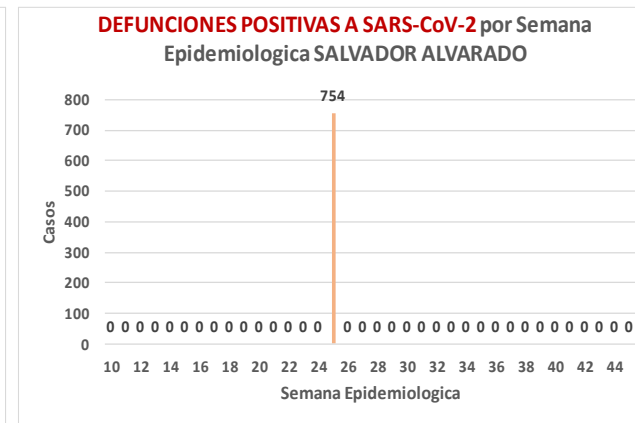
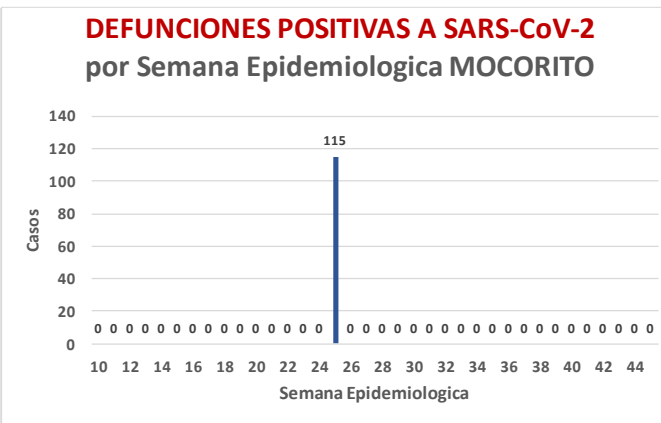
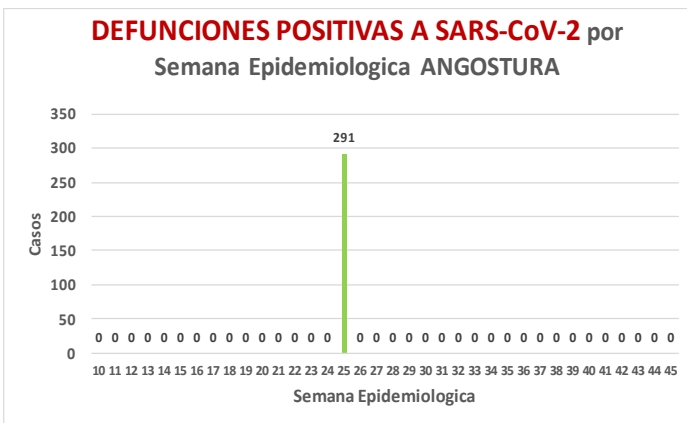
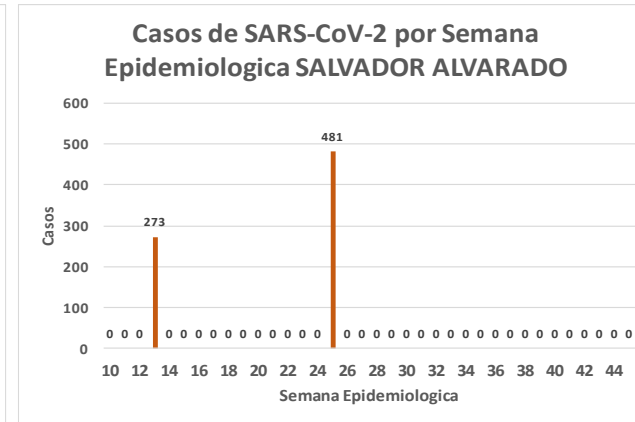
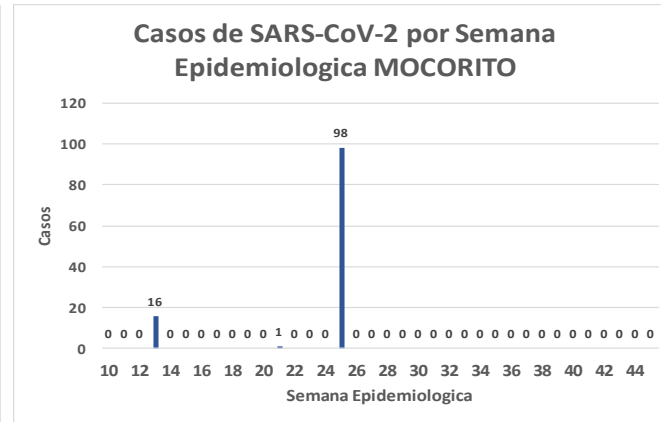
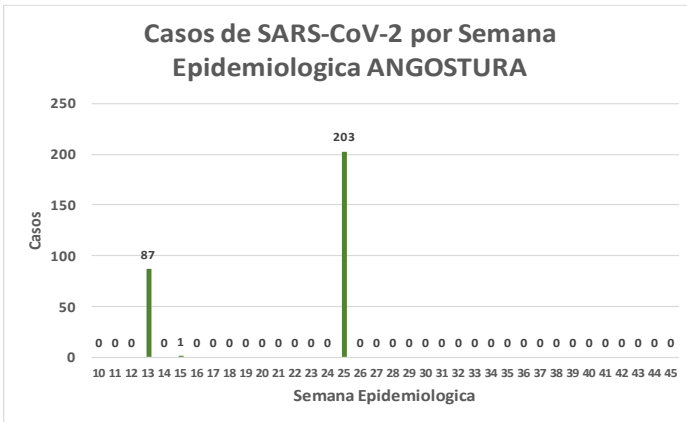
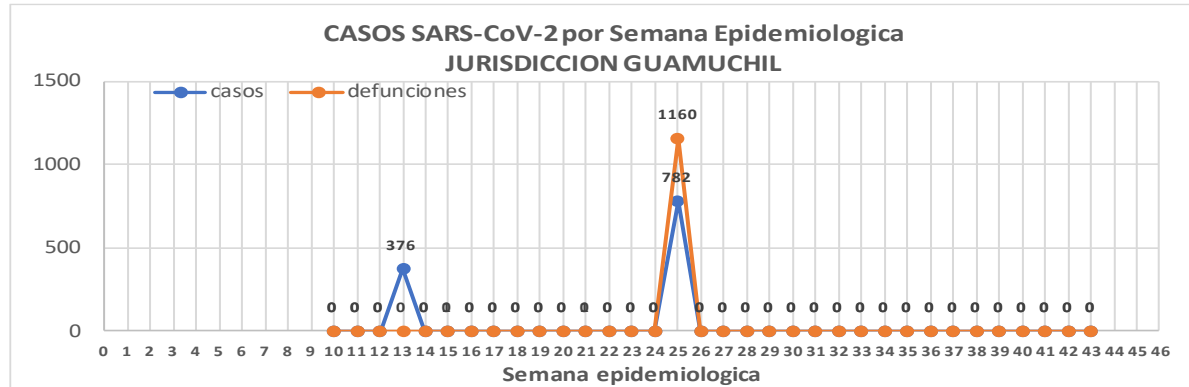
**Defunciones Jurisdicción GUAMUCHIL**



Datos actualizados al **miércoles, 21 de octubre de 2020**

JURISDICCION SANITARIA	Casos Acum. SARS-CoV-2*	%
<b>Jurisd. No. 3 Guamuchil</b>	<b>1160</b>	<b>100.0%</b>
ANGOSTURA	291	25.1%
MOCORITO	115	9.9%
SALVADOR ALVARADO	754	65.0%

\* Municipio de residencia





# COVID-19 Sinaloa: Muestreo de Casos JURISDICCIÓN GUAMUCHIL



**SALUD**  
SECRETARÍA DE SALUD

## Jurisd. No. 3 Guamuchil

INSTITUCION	NO ADECUADO	RECHAZADA	NO RECIBIDA	SOSPECHOSOS	TOTAL CON MUESTRA	% SOSPECHOSOS
IMSS	0	6	1	605	612	32.8%
IMSS-OPORTUNIDADES	0	0	0	0	0	0.0%
ISSSTE	0	2	0	64	66	3.5%
PRIVADA	0	0	0	25	25	1.3%
SEDENA	0	0	0	8	8	0.4%
SEMAR	0	0	0	0	0	0.0%
SSA	2	8	0	1,134	1,144	61.2%
PEMEX	0	0	0	0	0	0.0%
ESTATAL	0	0	0	13	13	0.7%
MUNICIPAL	0	0	0	0	0	0.0%
<b>TOTAL</b>	<b>2</b>	<b>16</b>	<b>1</b>	<b>1,849</b>	<b>1,868</b>	<b>100.0%</b>
	0.1%	0.9%	0.1%	99.0%	100.0%	

RESULTADO DEFINITIVO EN PLATAFORMA SISVER; JUR GUAMUCHIL	
SARS-CoV-2	1165
NEGATIVO	648
NO RECIBIDA	1
INF AH1N1 PMD	0
RECHAZADA	16
B	1
A H3	0
METAPNEUMOVIRUS	0
ENTEROV//RHINOVIRUS	3
CORONA OC43	0
NO ADECUADO	2
INF A	0
CORONA 229E	0
CORONA NL63	0
CORONA HKU1	0
VSR	0
ADENOVIRUS	0
PARAINFLUENZA 3	0
NO SUBTIPIFICADO	0

NUEVA NORMALIDAD

1160

Defunciones  
Jurisdicción  
GUAMUCHIL

INFORMACION AL DIA : miércoles, 21 de octubre de 2020

## SE TOMO MUESTRA PERO SIN RECEPCION EN LABORATORIO

Municipios	IMSS	IMSS-OPORTUNIDADES	ISSSTE	PRIVADA	SEDENA	SEMAR	SSA	PEMEX	ESTATAL	MUNICIPAL	TOTAL
ANGOSTURA	5	0	1	3	0	0	3	0	0	0	12
MOCORITO	2	0	1	0	0	0	0	0	0	0	3
SALVADOR ALVARADO	9	0	1	1	0	0	6	0	0	0	17
<b>TOTAL JURISDICCION</b>	<b>16</b>	<b>0</b>	<b>3</b>	<b>4</b>	<b>0</b>	<b>0</b>	<b>9</b>	<b>0</b>	<b>0</b>	<b>0</b>	<b>32</b>





# COVID-19 Sinaloa: Informe ejecutivo: JURISDICCIÓN GUAMUCHIL

## Unidades de Salud que han reportado en SISVER

MUNICIPIO	CLUES	SECTOR	UNIDAD	Defunciones en la Semana Epidemiologica			Total Defunciones Asociadas a SarsCov-2				Total de Casos Confirmados	Tasa letalidad X 100 (D/G)*100	Lugar Letalidad	PRUEBAS REALIZADAS en la Sem Epidemiologica			INDICE DE POSITIVIDAD	Lugar de Indice de POSITIVIDAD
				SEM EPI NUM-41	SEM EPI NUM-42	Aumento		SEM EPI NUM-41	SEM EPI NUM-42	Aumento				SEM EPI NUM-41	SEM EPI NUM-42	Aumento		
SALVADOR ALVARADO	SLSSA001955	SSA	CENTRO DE SALUD GUAMUCHIL	0	0	0	0	0	0	0	0	-	-	0	0	0	-	-
SALVADOR ALVARADO	SLIST000230	ISSSTE	GUAMUCHIL	0	0	0	0	0	0	0	0	-	-	0	0	0	-	-
SALVADOR ALVARADO	SLIMS000411	IMSS	HGSMF 30 GUAMUCHIL	0	0	0	128	0	0	0	390	32.82	1	0	0	0	-	-
SALVADOR ALVARADO	SLSSA018113	SSA	HOSPITAL GENERAL DE GUAMUCHIL	0	0	0	56	0	0	0	314	17.83	2	0	0	0	-	-
SALVADOR ALVARADO	SLSSA002631	SSA	JURISDICCION SANITARIA III GUAMUCHIL	0	0	0	0	0	0	0	270	0.00	3	0	0	0	-	-
<b>TOTAL MPIO. SALVADOR ALVARADO</b>				<b>0</b>	<b>0</b>	<b>0</b>	<b>184</b>	<b>0</b>	<b>0</b>	<b>0</b>	<b>974</b>	<b>18.89</b>		<b>0</b>	<b>0</b>	<b>0</b>	<b>-</b>	
ANGOSTURA	SLSSA000193	SSA	HOSPITAL INTEGRAL ANGOSTURA	0	0	0	0	0	0	0	19	0.00	1	0	0	0	-	-
ANGOSTURA	SLIMS000090	IMSS	UMF 51 LA ANGOSTURA	0	0	0	0	0	0	0	3	0.00	1	0	0	0	-	-
<b>TOTAL MPIO. ANGOSTURA</b>				<b>0</b>	<b>0</b>	<b>0</b>	<b>0</b>	<b>0</b>	<b>0</b>	<b>0</b>	<b>22</b>	<b>0.00</b>		<b>0</b>	<b>0</b>	<b>0</b>	<b>-</b>	
MOCORITO	SLSSA001716	SSA	HOSPITAL INTEGRAL MOCORITO	0	0	0	1	0	0	0	16	6.25	1	0	0	0	-	-
<b>TOTAL MPIO. MOCORITO</b>				<b>0</b>	<b>0</b>	<b>0</b>	<b>1</b>	<b>0</b>	<b>0</b>	<b>0</b>	<b>16</b>	<b>6.25</b>		<b>0</b>	<b>0</b>	<b>0</b>	<b>-</b>	
<b>TOTAL JURISDICCION 3, GUAMUCHIL</b>				<b>0</b>	<b>0</b>	<b>0</b>	<b>185</b>	<b>0</b>	<b>0</b>	<b>0</b>	<b>1,012</b>	<b>18.28</b>		<b>0</b>	<b>0</b>	<b>0</b>	<b>-</b>	

**NUEVA NORMALIDAD**

**INDICE DE POSITIVIDAD -**

**TASA DE LETALIDAD 18.28**



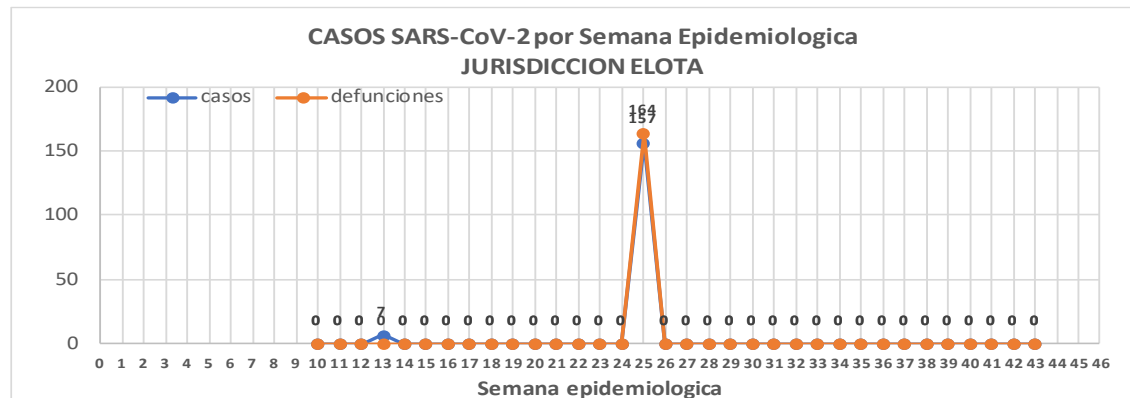
# COVID-19 Sinaloa: Casos y Defunciones JURISDICCION ELOTA



Datos actualizados al **miércoles, 21 de octubre de 2020**

JURISDICCION SANITARIA	Casos Acum. SARS-CoV-2*	%
Jurisd. No. 5 Elota	<b>164</b>	<b>100.0%</b>
COSALA	67	40.9%
ELOTA	50	30.5%
SAN IGNACIO	47	28.7%

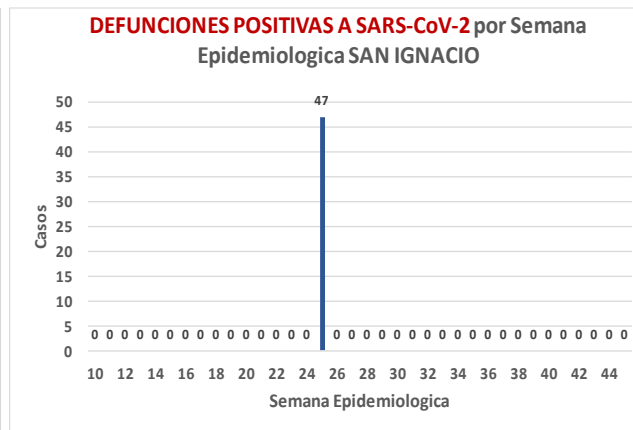
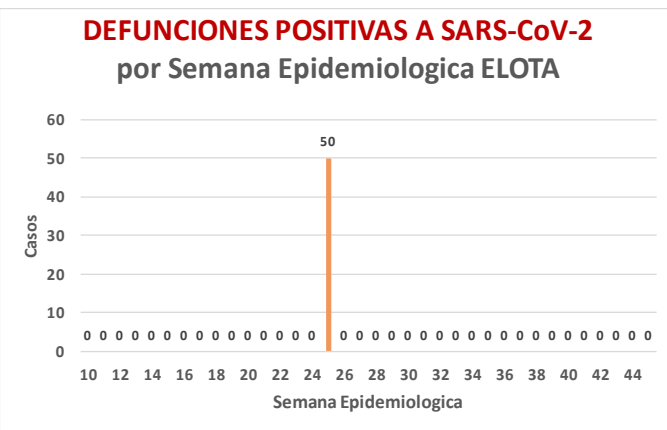
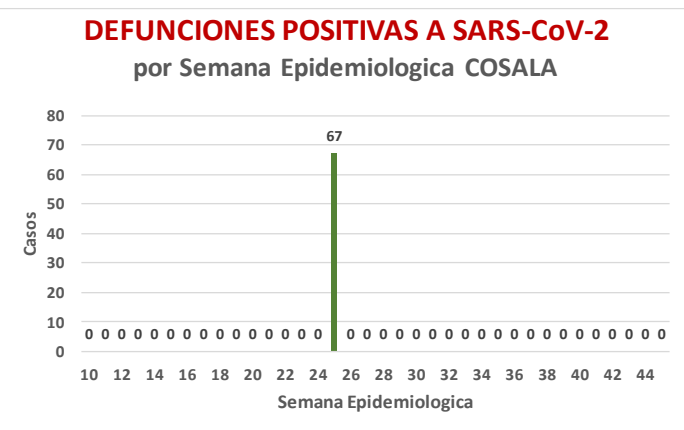
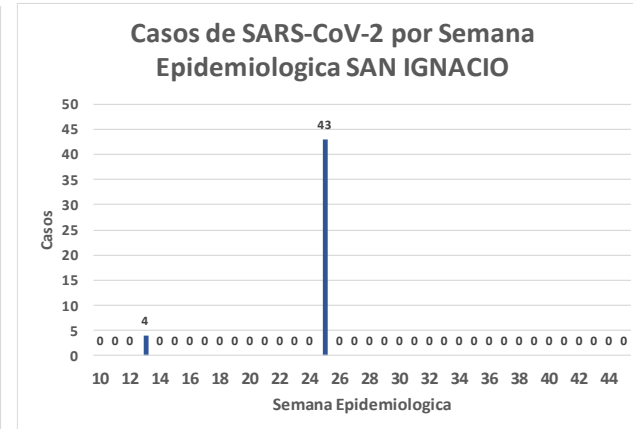
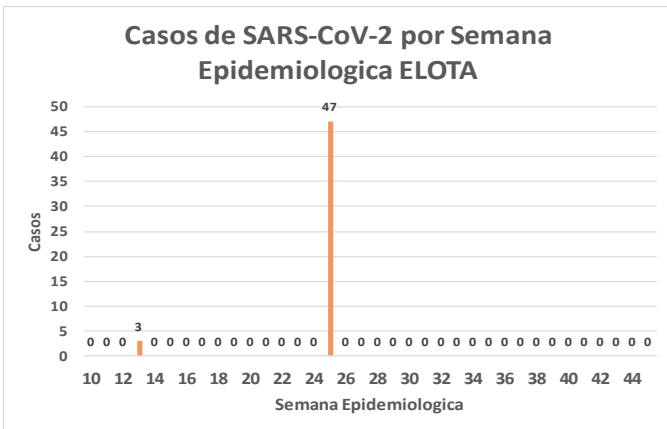
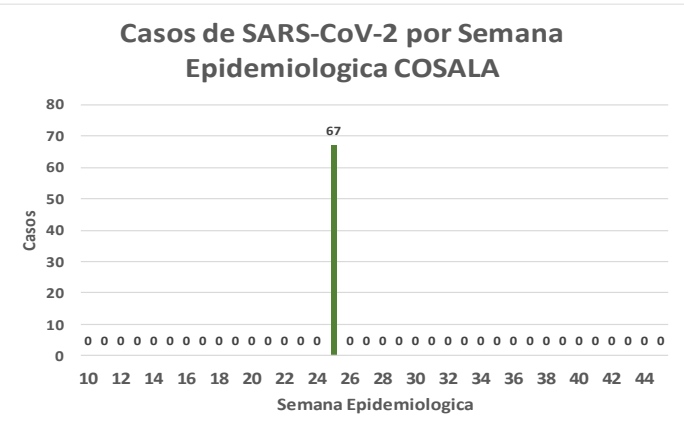
\* Municipio de residencia



**NUEVA NORMALIDAD**

**164**

**Defunciones Jurisdicción ELOTA**



# COVID-19 Sinaloa: Muestreo de Casos JURISDICCIÓN ELOTA



NUEVA  
NORMALIDAD

164

Defunciones  
Jurisdicción  
ELOTA



## Jurisd. No. 5 Elota

INSTITUCION	NO ADECUADO	RECHAZADA	NO RECIBIDA	SOSPECHOSOS	TOTAL CON MUESTRA	% SOSPECHOSOS
IMSS	0	0	0	37	37	10.3%
IMSS-OPORTUNIDADES	0	0	0	1	1	0.3%
ISSSTE	0	0	0	28	28	7.8%
PRIVADA	0	1	0	7	8	2.2%
SEDENA	0	0	0	4	4	1.1%
SEMAR	0	0	0	0	0	0.0%
SSA	1	12	0	262	275	76.8%
PEMEX	0	0	0	0	0	0.0%
ESTATAL	0	0	0	4	4	1.1%
MUNICIPAL	0	0	0	1	1	0.3%
<b>TOTAL</b>	<b>1</b>	<b>13</b>	<b>0</b>	<b>344</b>	<b>358</b>	<b>100.0%</b>
	0.3%	3.6%	0.0%	96.1%	100.0%	

## RESULTADO DEFINITIVO EN PLATAFORMA SISVER; JUR ELOTA

SARS-CoV-2	167
NEGATIVO	155
NO RECIBIDA	0
INF AH1N1 PMD	1
RECHAZADA	13
B	4
A H3	0
METAPNEUMOVIRUS	1
ENTEROV//RHINOVIRUS	3
CORONA OC43	1
NO ADECUADO	1
INF A	0
CORONA 229E	0
CORONA NL63	0
CORONA HKU1	0
VSR	0
ADENOVIRUS	1
PARAINFLUENZA 3	0
NO SUBTIPIFICADO	0

INFORMACION AL DIA : miércoles, 21 de octubre de 2020

## SE TOMO MUESTRA PERO SIN RECEPCION EN LABORATORIO

Municipios	IMSS	IMSS-OPORTUNIDADES	ISSSTE	PRIVADA	SEDENA	SEMAR	SSA	PEMEX	ESTATAL	MUNICIPAL	TOTAL
COSALA	0	0	0	0	0	0	2	0	0	0	2
ELOTA	0	0	1	0	0	0	2	0	0	0	3
SAN IGNACIO	1	0	1	0	0	0	4	0	0	0	6
<b>TOTAL JURISDICCION</b>	<b>1</b>	<b>0</b>	<b>2</b>	<b>0</b>	<b>0</b>	<b>0</b>	<b>8</b>	<b>0</b>	<b>0</b>	<b>0</b>	<b>11</b>

# COVID-19 Sinaloa: Informe ejecutivo: JURISDICCIÓN ELOTA

## Unidades de Salud que han reportado en SISVER

MUNICIPIO	CLUES	SECTOR	UNIDAD	Defunciones en la Semana Epidemiológica			Total Defunciones Asociadas a SarsCov-2	Casos confirmados en la Semana Epidemiológica			Total de Casos Confirmados	Tasa letalidad X 100 (D/G)*100	Lugar Letalidad	PRUEBAS REALIZADAS en la Sem Epidemiológica			INDICE DE POSITIVIDAD	Lugar de Índice de Positividad
				SEM EPI NUM-41	SEM EPI NUM-42	Aumento		SEM EPI NUM-41	SEM EPI NUM-42	Aumento				SEM EPI NUM-41	SEM EPI NUM-42	Aumento		
ELOTA	SLSSA017594	SSA	HOSPITAL GENERAL LA CRUZ	0	0	0	0	0	0	0	6	0.00	1	0	0	0	-	-
ELOTA	SLSSA001086	SSA	LA CRUZ	0	0	0	0	0	0	0	0	-	-	0	0	0	-	-
ELOTA	SLIMS000225	IMSS	UMF 21 LA CRUZ	0	0	0	0	0	0	0	3	0.00	1	0	0	0	-	-
<b>TOTAL MPIO. ELOTA</b>				<b>0</b>	<b>0</b>	<b>0</b>	<b>0</b>	<b>0</b>	<b>0</b>	<b>0</b>	<b>9</b>	<b>0.00</b>		<b>0</b>	<b>0</b>	<b>0</b>	<b>-</b>	
COSALÁ	SLSSA000572	SSA	HOSPITAL INTEGRAL COSALA	0	0	0	1	0	0	0	54	1.85	-	0	0	0	-	-
<b>TOTAL MPIO. COSALA</b>				<b>0</b>	<b>0</b>	<b>0</b>	<b>1</b>	<b>0</b>	<b>0</b>	<b>0</b>	<b>54</b>	<b>1.85</b>		<b>0</b>	<b>0</b>	<b>0</b>	<b>-</b>	
SAN IGNACIO	SLSSA017570	SSA	HOSPITAL INTEGRAL SAN IGNACIO	0	0	0	0	0	0	0	0	-	-	0	0	0	-	-
<b>TOTAL MPIO. SAN IGNACIO</b>				<b>0</b>	<b>0</b>	<b>0</b>	<b>0</b>	<b>0</b>	<b>0</b>	<b>0</b>	<b>0</b>	<b>-</b>		<b>0</b>	<b>0</b>	<b>0</b>	<b>-</b>	
<b>TOTAL JURISDICCION 5, ELOTA</b>				<b>0</b>	<b>0</b>	<b>0</b>	<b>1</b>	<b>0</b>	<b>0</b>	<b>0</b>	<b>63</b>	<b>1.59</b>		<b>0</b>	<b>0</b>	<b>0</b>	<b>-</b>	

**NUEVA NORMALIDAD**

**INDICE DE POSITIVIDAD -**

**TASA DE LETALIDAD 1.59**





DIRECCIÓN DE PREVENCIÓN Y PROMOCIÓN DE LA SALUD  
SUBDIRECCIÓN DE VIGILANCIA EPIDEMIOLÓGICA

**SALUD**

SECRETARÍA DE SALUD

