



SERVICIOS DE SALUD DE SINALOA

SUBDIRECCIÓN DE VIGILANCIA EPIDEMIOLÓGICA

COVID-19 SINALOA

Comunicado Técnico Diario

NUEVA
NORMALIDAD

sábado, 21 de noviembre de 2020

SALUD

SECRETARÍA DE SALUD



Dr. José Pablo Güémez Alvarez

Jefe de Depto. De Vigilancia Epidemiologica

Servicios de Salud de Sinaloa

Nota: Este comunicado contiene información preliminar y sus datos pueden variar sin previo aviso, datos presentados disponibles a la fecha y corte especificados.

Fecha Corte: 21/nov/2020

Hora Corte: 2:30 pm



SERVICIOS DE SALUD DE SINALOA
SUBDIRECCIÓN DE VIGILANCIA EPIDEMIOLÓGICA

PANORAMA EPIDEMIOLOGICO DE COVID-19

SINALOA

Información diaria

**NUEVA
NORMALIDAD**

sábado, 21 de noviembre de 2020

SALUD
SECRETARÍA DE SALUD





SERVICIOS DE SALUD DE SINALOA

SUBDIRECCIÓN DE VIGILANCIA EPIDEMIOLÓGICA

Municipios	Notificados en Plataforma	Acumulados al 21/nov/2020		RESULTADO FINAL						Tasa de Incidencia	Total Activos*	Tasa de Incidencia Activos
	Num.-	Femeninos	Masculinos	RESULTADO NEGATIVO	RESULTADO INFLUENZA	OTROS DX	POSITIVO SARS-CoV-2	SOSPECHOSOS	DEFUNCION (+) Sars-CoV-2			
AHOME	6,394	3,250	3,144	2,895	46	301	3,032	120	709	633.4	10	2.1
CHOIX	153	72	81	68	3	10	66	6	8	181.6	1	2.8
EL FUERTE	630	309	321	281	3	37	297	12	79	272.3	1	0.9
GUASAVE	7,047	3,847	3,200	2,509	9	1,297	3,097	135	442	956.1	32	9.9
SINALOA	724	346	378	352	0	40	312	20	43	319.4	2	2.0
ANGOSTURA	489	216	273	147	0	28	308	6	78	614.3	0	0.0
MOCORITO	259	119	140	113	0	18	122	6	37	244.7	1	2.0
SALVADOR ALVARADO	1,343	681	662	472	1	64	794	12	138	894.8	4	4.5
BADIRAGUATO	348	186	162	159	0	40	139	10	15	441.4	2	6.4
CULIACÁN	22,003	11,697	10,306	8,764	26	2,969	9,362	882	1,343	936.6	104	10.4
NAVOLATO	1,527	833	694	647	8	141	695	36	132	468.5	2	1.3
COSALÁ	238	139	99	54	0	112	69	3	4	393.6	1	5.7
ELOTA	168	81	87	62	2	42	54	8	13	120.9	0	0.0
SAN IGNACIO	107	50	57	48	0	11	47	1	12	198.4	0	0.0
CONCORDIA	117	52	65	41	0	17	57	2	19	179.1	0	0.0
ESCUINAPA	554	304	250	169	5	60	314	6	56	505.3	0	0.0
MAZATLÁN	8,673	4,487	4,186	3,154	3	1,502	3,917	97	589	770.8	10	2.0
ROSARIO	296	139	157	111	1	35	145	4	25	265.1	3	5.5
Total	51,070	26,808	24,262	20,046	107	6,724	22,827	1,366	3,742	723.1	173	5.5
Otro Estado	276	105	171	122	2	24	113	15	21			

Fuente: Plataforma Nacional SISVER, Preliminar al Corte. Acumulados al 21/nov/2020 Tasa de Incidencia por 100,000 Habitantes. Por Lugar de Residencia.

Línea del tiempo COVID-2019, México

58 días

26 días

28 días

214 Dias

Hoy 21/11/2020



COVID-19 SINALOA: Resumen de Casos Confirmados

27 feb - al sábado, 21 de noviembre de 2020



326 Dias



[31/12/2019 - 21/11/2020]

Confirmados acumulados

22,940

Casos Estudiados

51,346

Negativos acumulados

20,168

Casos Confirmados activos*

173

Defunciones

3,763

Nuevos Sospechosos

1,381

FASE 1

27/02/2020

Primer Caso Confirmado COVID-19

NUEVA NORMALIDAD

01/06/2020

3594 Casos Confirmados COVID-19

FASE 2

23/03/2020

4 Casos Confirmados COVID-19

FASE 3

21/04/2020

557 Casos Confirmados COVID-19

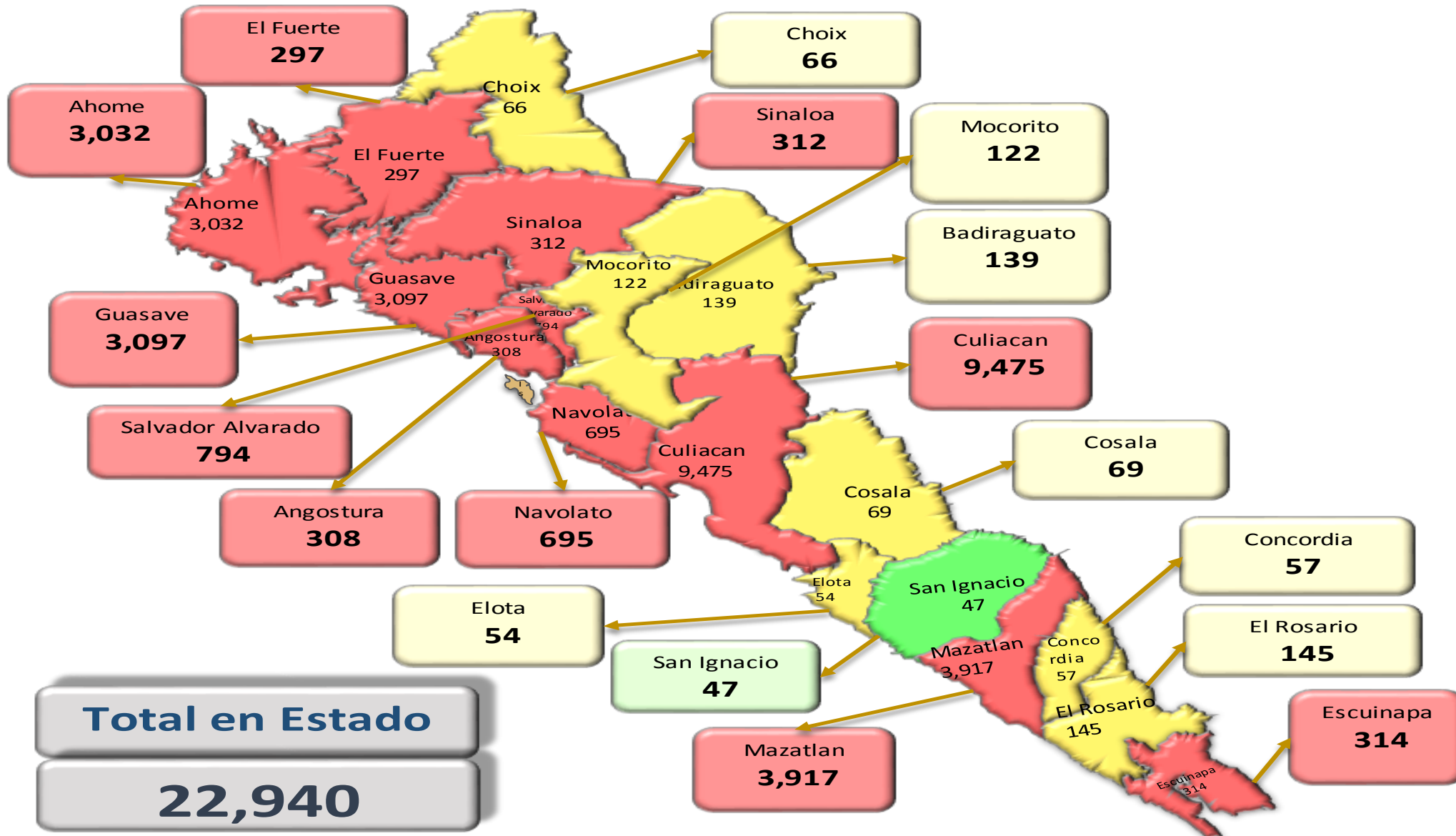


268 Dias

[27/02/2020 - 21/11/2020]

*CASO ACTIVO: Caso confirmado positivo con fecha de inicio de síntomas en los últimos 14 días.

COVID-19 Sinaloa: Mapa de casos confirmados acumulados por municipio de residencia



NUEVA NORMALIDAD

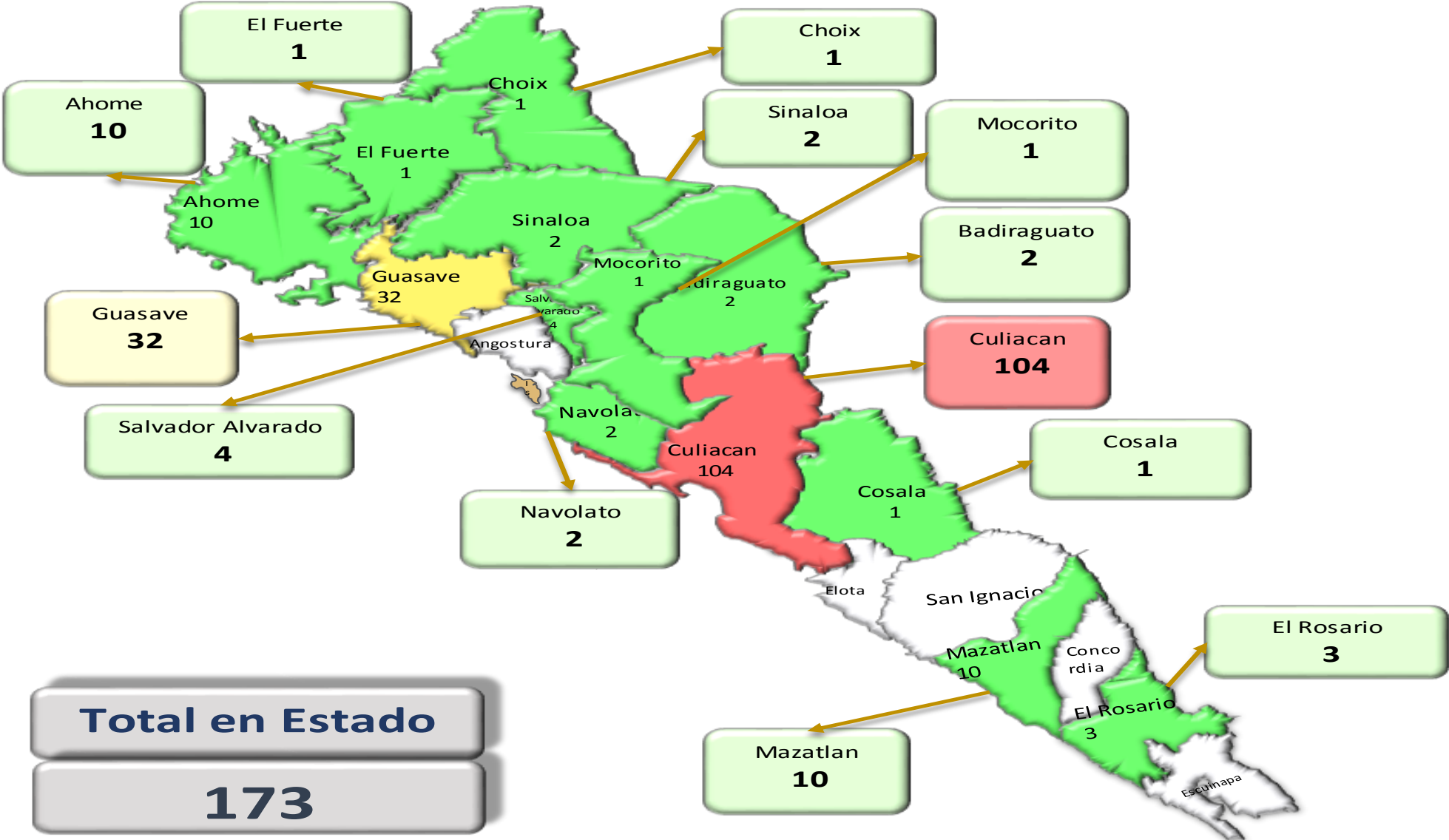
22,940

Confirmados acumulados



COVID-19 Sinaloa: Mapa de casos confirmados activos por municipio de residencia

CASOS ACTIVOS*: Caso Confirmado Positivo con fecha de inicio de síntomas en los últimos 14 días.



NUEVA NORMALIDAD

173

Confirmados activos



COVID-19 Sinaloa: Tabla de Tasas de Letalidad, Mortalidad y Morbilidad

Municipio	Poblacion 2020	Defunciones Acumuladas a la			Casos confirmados Acumulados a la			Tasa letalidad X 100 (D/G)*100	Lugar Letalidad	Tasa de mortalidad (D/B por 100,000	Lugar Mortalidad	Tasa de morbilidad (G/B por 100,000	Lugar Morbilidad	Casos activos Ultimos 14 dias
		SEM EPI NUM-45	SEM EPI NUM-46	Aumento	SEM EPI NUM-45	SEM EPI NUM-46	Aumento							
AHOME	478,702	694	706	12	2968	3020	52	23.38	7	147.48	3	630.87	5	10
CHOIX	36,345	8	8	0	60	63	3	12.70	16	22.01	18	173.34	17	1
EL FUERTE	109,067	79	79	0	291	294	3	26.87	3	72.43	10	269.56	12	1
GUASAVE	323,928	440	441	1	2985	3068	83	14.37	14	136.14	4	947.12	1	32
SINALOA	97,695	42	43	1	303	309	6	13.92	15	44.01	15	316.29	11	2
ANGOSTURA	50,140	76	78	2	302	307	5	25.41	5	155.56	1	612.29	6	0
MOCORITO	49,852	37	37	0	120	121	1	30.58	2	74.22	9	242.72	14	1
SALVADOR ALVARADO	88,736	138	138	0	780	790	10	17.47	11	155.52	2	890.28	3	4
BADIRAGUATO	31,493	15	15	0	133	139	6	10.79	17	47.63	13	441.37	9	2
CULIACAN	999,591	1326	1336	10	8914	9250	336	14.44	13	133.65	5	925.38	2	104
NAVOLATO	148,357	129	132	3	680	694	14	19.02	8	88.97	8	467.79	8	2
COSALA	17,530	4	4	0	68	69	1	5.80	18	22.82	17	393.61	10	1
ELOTA	44,674	13	13	0	54	54	0	24.07	6	29.10	16	120.88	18	0
SAN IGNACIO	23,690	12	12	0	47	47	0	25.53	4	50.65	12	198.39	15	0
CONCORDIA	31,830	19	19	0	56	57	1	33.33	1	59.69	11	179.07	16	0
ESCUINAPA	62,140	56	56	0	310	311	1	18.01	9	90.12	7	500.48	7	0
MAZATLAN	508,203	578	585	7	3850	3908	58	14.97	12	115.11	6	768.98	4	11
ROSARIO	54,700	25	25	0	139	143	4	17.48	10	45.70	14	261.42	13	3
TOTAL SINALOA	3,156,674	3691	3727	36	22060	22,644	584	16.46		118.07		717.34		174

NUEVA NORMALIDAD

Tasa de Mortalidad
118.1
por 100 mil habt.

Tasa de Letalidad
16.5
por 100 habt.



COVID-19 Sinaloa: Tabla de Positividad e índice de pruebas por Municipio

Municipio	Poblacion 2020	SOSPECHOSOS	NEGATIVOS	CASOS CONFIRMADOS	PRUEBAS REALIZADAS Acumuladas a la			INDICE DE POSITIVIDAD	Lugar de Indice de POSITIVIDAD	INDICE DE PRUEBAS POR 100,000	Lugar INDICE DE PRUEBAS
					SEM EPI NUM-45	SEM EPI NUM-46	Aumento				
AHOME	478,702	6506	2935	3048	6011	6108	97	49.90	13	1275.95	5
CHOIX	36,345	154	69	66	132	139	7	47.48	14	382.45	16
EL FUERTE	109,067	634	284	297	584	592	8	50.17	12	542.79	12
GUASAVE	323,928	7125	2524	3104	5618	5720	102	54.27	8	1765.82	2
SINALOA	97,695	731	352	313	659	665	6	47.07	17	680.69	11
ANGOSTURA	50,140	493	147	311	451	459	8	67.76	1	915.44	8
MOCORITO	49,852	267	119	124	232	237	5	52.32	9	475.40	13
SALVADOR ALVARADO	88,736	1345	474	794	1261	1271	10	62.47	3	1432.34	3
BADIRAGUATO	31,493	350	160	140	282	297	15	47.14	16	943.06	6
CULIACAN	999,591	22460	8943	9515	18063	18491	428	51.46	10	1849.86	1
NAVOLATO	148,357	1546	657	702	1332	1368	36	51.32	11	922.10	7
COSALA	17,530	238	54	69	124	126	2	54.76	7	718.77	10
ELOTA	44,674	173	64	54	123	125	2	43.20	18	279.81	18
SAN IGNACIO	23,690	110	49	47	99	99	0	47.47	15	417.89	15
CONCORDIA	31,830	117	41	57	98	99	1	57.58	4	311.02	17
ESCUINAPA	62,140	561	170	314	489	495	6	63.43	2	796.59	9
MAZATLAN	508,203	8690	3160	3922	7034	7130	96	55.01	6	1402.98	4
ROSARIO	54,700	297	111	146	252	260	8	56.15	5	475.32	14
TOTAL SINALOA	3,156,674	51,797	20,313	23,023	42,844	43,681	837	46.50		643.49	

NUEVA NORMALIDAD

Indice de Positividad
46.5
Estado de SINALOA
SEM EPI NUM-46



COVID-19 Sinaloa: Grafico tasa de incidencia de casos Confirmados por municipio



NUEVA NORMALIDAD

22,940

Confirmados Acumulados

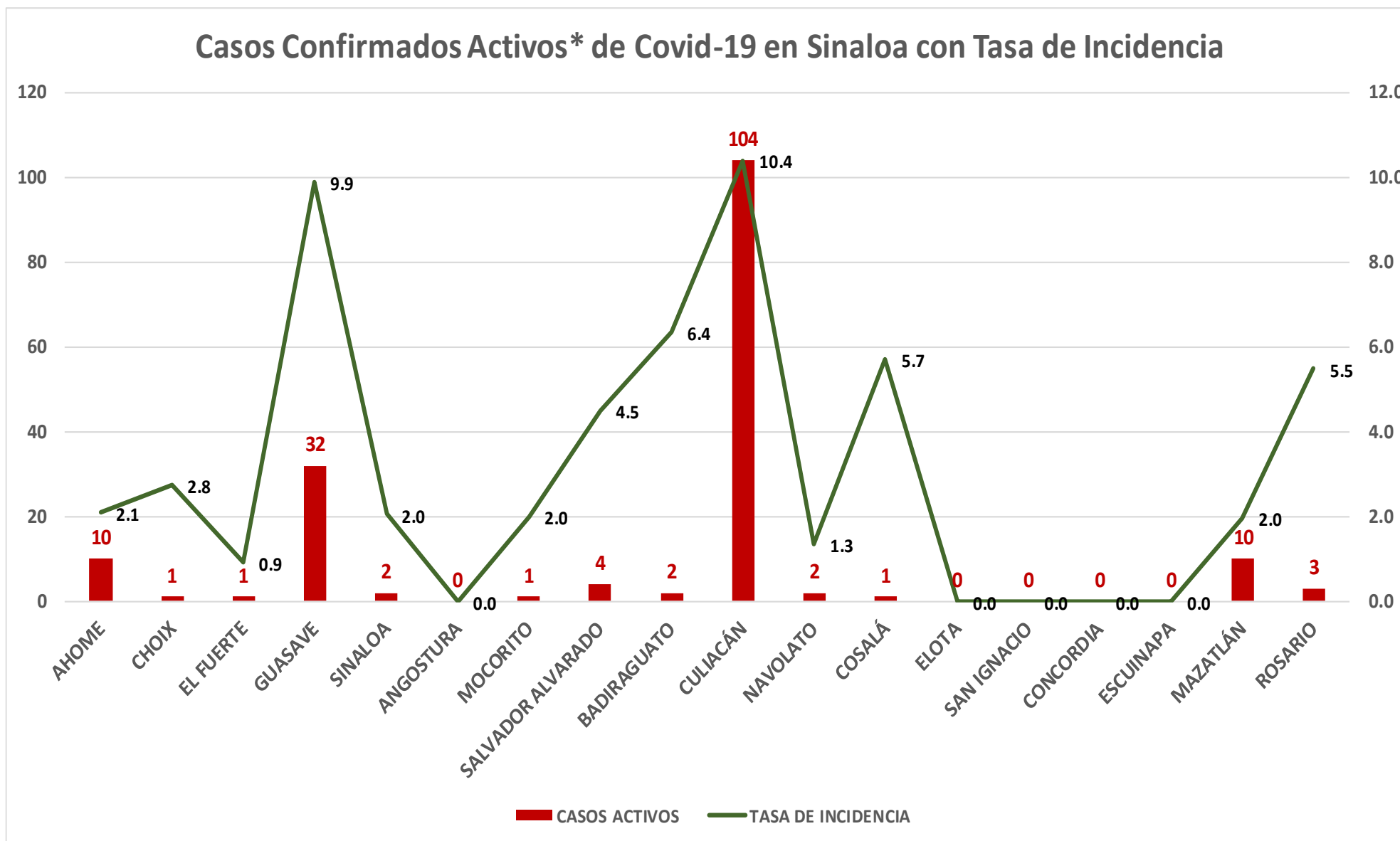
723.1

Incidenia Estatal Casos Confirmados por

100 mil hab.



COVID-19 Sinaloa: Grafico tasa de incidencia de casos activos por municipio



NUEVA NORMALIDAD

173

Confirmados activos

5.5

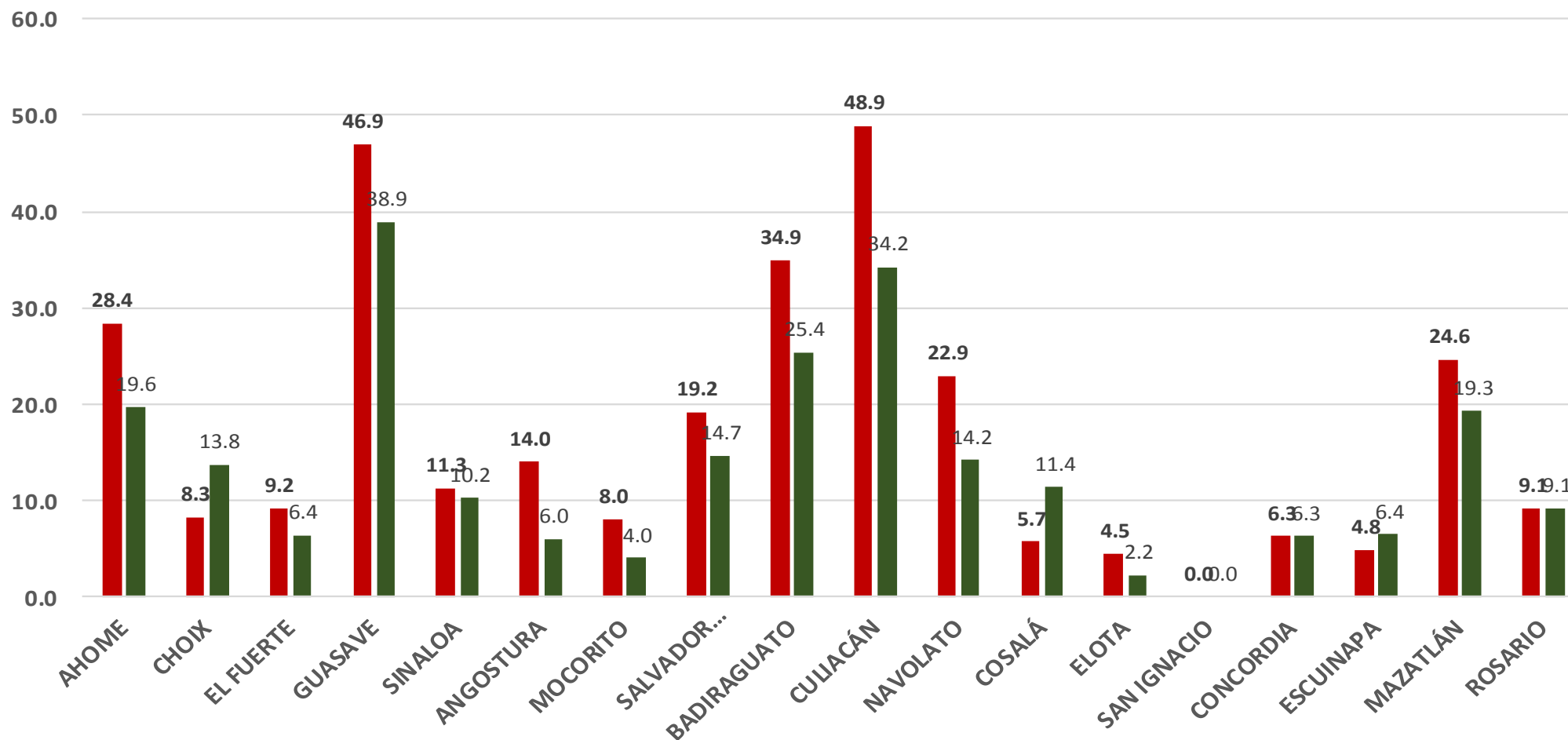
Incidenia Estatal Casos Activos por 100 mil hab.



COVID-19 Sinaloa: Grafico tasa de incidencia de casos activos por municipio

INCIDENCIA DE CASOS ACTIVOS POR MUNICIPIO

■ 25 Oct al 07 Nov ■ 01 al 14 Nov



NUEVA NORMALIDAD

173

Confirmados activos

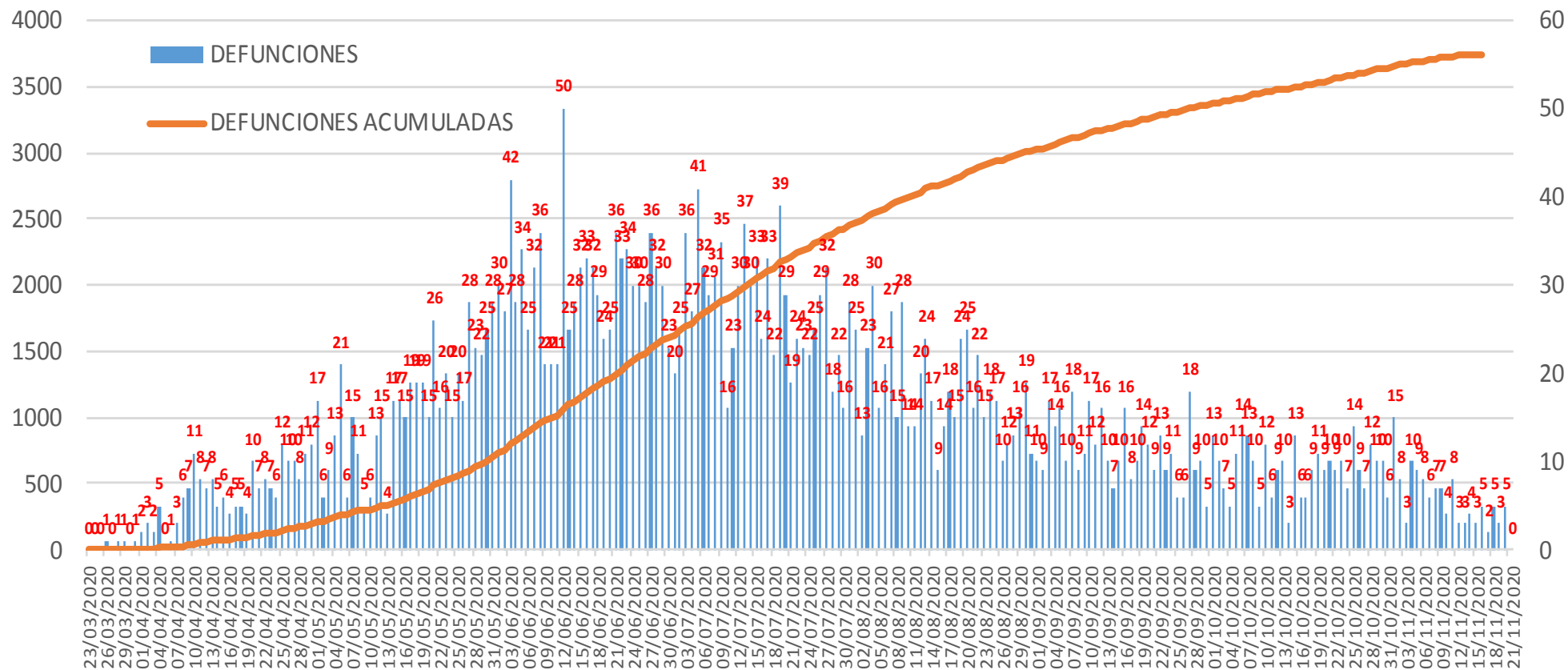
5.5

Incidencia Estatal Casos Activos por 100 mil hab.



COVID-19 Sinaloa: Defunciones acumuladas por fecha de defunción asociadas a Sars-CoV-2

Defunciones por día y acumuladas por fecha de defunción



**NUEVA
NORMALIDAD**

3,763

**Defunciones
Acumuladas**

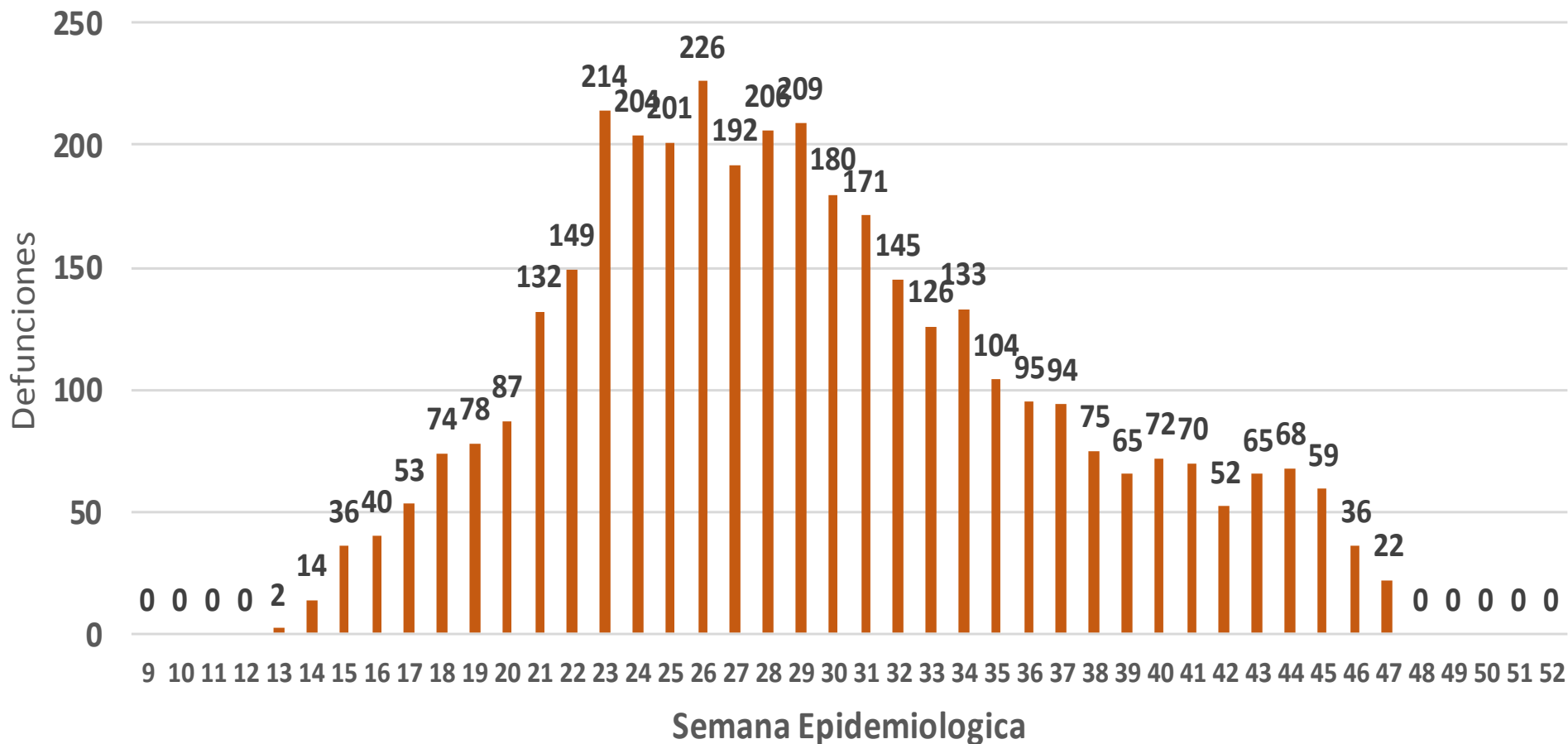
65

**Defunciones
últimos 14
días**



COVID-19 Sinaloa: Defunciones Asociadas a SARS-CoV-2 Notificadas por Semana Epidemiológica

Defunciones Asociadas a SARS-CoV-2 Notificadas por semana en SINALOA Mpio. Residentes



NUEVA NORMALIDAD

3,763

Defunciones Acumuladas

65

Defunciones últimos 14 días



COVID-19 Sinaloa: Defunciones Asociadas a SARS-CoV-2 Notificadas por Municipio últimos 7 días.

DEFUNCIONES CONFIRMADAS A SARS-CoV-2 SEGÚN MUNICIPIO LOS ÚLTIMOS 7 DIAS	21/11/2020 Acum. Hasta el día de hoy	DEFUNCIONES CONFIRMADOS A SARS-COV-2 LOS ULTIMOS 7 DIAS							Total de Casos Confirmados Últimos 7 Dias
		20/11/2020	19/11/2020	18/11/2020	17/11/2020	16/11/2020	15/11/2020	14/11/2020	
AHOME	718	0	1	0	3	1	0	0	5
CHOIX	8	0	0	0	0	0	0	0	0
EL FUERTE	79	0	0	0	0	0	0	0	0
GUASAVE	442	0	1	0	0	0	0	0	1
SINALOA	44	0	0	0	0	0	0	0	0
ANGOSTURA	79	0	1	0	1	0	0	0	2
MOCORITO	37	0	0	0	0	0	0	0	0
SALVADOR ALVARADO	139	0	0	0	0	0	0	0	0
BADIRAGUATO	15	0	0	0	0	0	0	0	0
CULIACAN	1,352	1	5	0	10	0	1	0	17
NAVOLATO	133	0	1	0	0	0	0	0	1
COSALA	4	0	0	0	0	0	0	0	0
ELOTA	14	0	0	0	0	0	0	0	0
SAN IGNACIO	12	0	0	0	0	0	0	0	0
CONCORDIA	19	0	0	0	0	0	0	0	0
ESCUINAPA	56	0	0	0	0	0	0	0	0
MAZATLAN	593	0	0	0	1	0	0	0	1
ROSARIO	25	0	0	0	0	0	0	0	0
Total Estado	3,769	1	9	0	15	1	1	0	27

NUEVA NORMALIDAD

65
Defunciones últimos 14 días



COVID-19 Sinaloa: Casos y Defunciones Asociadas a SARS-CoV-2 Notificadas los últimos 7 días.

**NUEVA
NORMALIDAD**

CASOS CONFIRMADOS A SARS-CoV-2 SEGÚN JURISDICCION LOS ULTIMOS 7 DIAS	21/11/2020 Acum. Hasta el día de hoy	CASOS CONFIRMADOS A SARS-COV-2 LOS ULTIMOS 7 DIAS							Total de Casos Confirmados Ultimos 7 Dias
		20/11/2020	19/11/2020	18/11/2020	17/11/2020	16/11/2020	15/11/2020	14/11/2020	
Jurisdiccion I, Los Mochis	3,428	1	6	2	7	7	7	0	30
Jurisdiccion II, Guasave	3,437	6	4	2	14	0	10	11	47
Jurisdiccion III, Guamuchil	1,232	0	3	0	1	1	2	0	7
Jurisdiccion IV, Culiacan	10,285	46	55	6	40	0	19	34	200
Jurisdiccion V, Elota	173	0	0	0	0	0	0	1	1
Jurisdiccion VI, Mazatlan	4,477	11	1	1	2	0	5	21	41
Total Estado	23,032	64	69	11	64	8	43	67	326

DEFUNCIONES CONFIRMADAS A SARS-CoV-2 POR JURISDICCION LOS ULTIMOS 7 DIAS	21/11/2020 Acum. Hasta el día de hoy	DEFUNCIONES CONFIRMADOS A SARS-COV-2 LOS ULTIMOS 7 DIAS							Total de Casos Confirmados Ultimos 7 Dias
		20/11/2020	19/11/2020	18/11/2020	17/11/2020	16/11/2020	15/11/2020	14/11/2020	
Jurisdiccion I, Los Mochis	805	0	1	0	3	1	0	0	5
Jurisdiccion II, Guasave	486	0	1	0	0	0	0	0	1
Jurisdiccion III, Guamuchil	255	0	1	0	1	0	0	0	2
Jurisdiccion IV, Culiacan	1,500	1	6	0	10	0	1	0	18
Jurisdiccion V, Elota	30	0	0	0	0	0	0	0	0
Jurisdiccion VI, Mazatlan	693	0	0	0	1	0	0	0	1
Total Estado	3,769	1	9	0	15	1	1	0	27



COVID-19 Sinaloa: Casos Asociados a SARS-CoV-2 Notificados los últimos 7 días.



CASOS CONFIRMADOS A SARS-CoV-2 SEGÚN MUNICIPIO LOS ULTIMOS 7 DIAS	21/11/2020 Acum. Hasta el día de hoy	CASOS CONFIRMADOS A SARS-COV-2 LOS <u>ULTIMOS 7 DIAS</u>							Total de Casos Confirmados Ultimos 7 Dias
		20/11/2020	19/11/2020	18/11/2020	17/11/2020	16/11/2020	15/11/2020	14/11/2020	
AHOME	3,064	1	3	2	6	7	5	0	24
CHOIX	66	0	1	0	0	0	2	0	3
EL FUERTE	298	0	2	0	1	0	0	0	3
GUASAVE	3,115	6	4	1	12	0	10	11	44
SINALOA	322	0	0	1	2	0	0	0	3
ANGOSTURA	311	0	2	0	1	0	0	0	3
MOCORITO	123	0	1	0	0	0	0	0	1
SALVADOR ALVARADO	798	0	0	0	0	1	2	0	3
BADIRAGUATO	140	1	0	0	0	0	0	0	1
CULIACAN	9,445	43	53	6	40	0	19	33	194
NAVOLATO	700	2	2	0	0	0	0	1	5
COSALA	69	0	0	0	0	0	0	1	1
ELOTA	56	0	0	0	0	0	0	0	0
SAN IGNACIO	48	0	0	0	0	0	0	0	0
CONCORDIA	57	0	0	0	0	0	0	0	0
ESCUINAPA	317	3	0	0	0	0	0	1	4
MAZATLAN	3,955	6	1	1	2	0	4	18	32
ROSARIO	148	2	0	0	0	0	1	2	5
Total Estado	23,032	64	69	11	64	8	43	67	326



COVID-19 Sinaloa: Embarazadas y Menores de 15 años

MUJERES EN EDAD FERTIL Y EMBARAZADAS POSITIVAS A SARS-CoV-2

MUJERES EN EDAD FERTIL POR GRUPO DE EDAD	Mujeres Sospechosas	%	Mujeres (+) COVID-19	%	CON SARS-Cov2		%	DEFUNCIÓN	Hospitalizadas-COVID-19	Indice de Hospitalización	
					EMBARAZADAS	En PUERPERIO					
De 10 a 14 años	255	1.4%	66	0.9%	1	0	0.4%	0	1	100.0%	
De 15 a 19 años	618	3.5%	177	2.5%	16	1	6.7%	0	10	62.5%	
De 20 a 24 años	1,891	10.7%	668	9.4%	47	8	21.8%	1	20	42.6%	
De 25 a 44 años	12,202	68.8%	4,969	70.0%	159	20	71.0%	4	50	31.4%	
De 45 a 49 años	2,776	15.6%	1,220	17.2%	0	0	0.0%	0	0	0.0%	
TOTAL	17,742	100.0%	7,100	100.0%	223	29	100.0%	5	81	36.3%	
					252						

NUEVA NORMALIDAD

3,763

Defunciones Acumuladas

65

Defunciones últimos 14 días



MENORES DE 15 AÑOS POSITIVOS A SARS-CoV-2

Grupo de Edad	Sospechosos	%	CASOS (+) COVID-19	%	Defuncion	Letalidad	Hosp-COVID-19	Indice de Hospitalización	Tasa de Incidencia
De 00 años	306	18.3%	43	12.5%	1	2.3%	21	48.8%	85.6
De 01 a 04 años	395	23.7%	66	19.2%	1	1.5%	19	28.8%	32.4
De 05 a 09 años	425	25.5%	97	28.3%	3	3.1%	21	21.6%	36.8
De 10 a 14 años	542	32.5%	137	39.9%	4	2.9%	17	12.4%	50.4
TOTAL < 15 AÑOS	1,668	100.0%	343	100.0%	9	2.6%	78	22.7%	

COVID-19 Sinaloa: Casos y Defunciones en Embarazadas y Menores de 18 años

EMBARAZADAS CON SARS-COV2	Casos	Defunciones
SSA	96	0
IMSS	93	0
IMSS-OPORTUNIDADES	10	0
SEDENA	7	0
ISSSTE	6	0
SEMAR	4	0
MUNICIPAL	2	0
HOSPITAL MARGARITA MAZA DE JUAREZ	0	0
ESTATAL	4	0
HOSPITAL CIVIL DE CULIACAN	0	0
PRIVADA	1	0
CLINICA HOSPITAL CULIACAN S. A. DE C. V.	0	0
HOSPITAL MARINA MAZATLAN	0	0
HOSPITAL ANGELES CULIACAN	0	0
MEDICA DE LA CIUDAD	0	0
Total	223	0

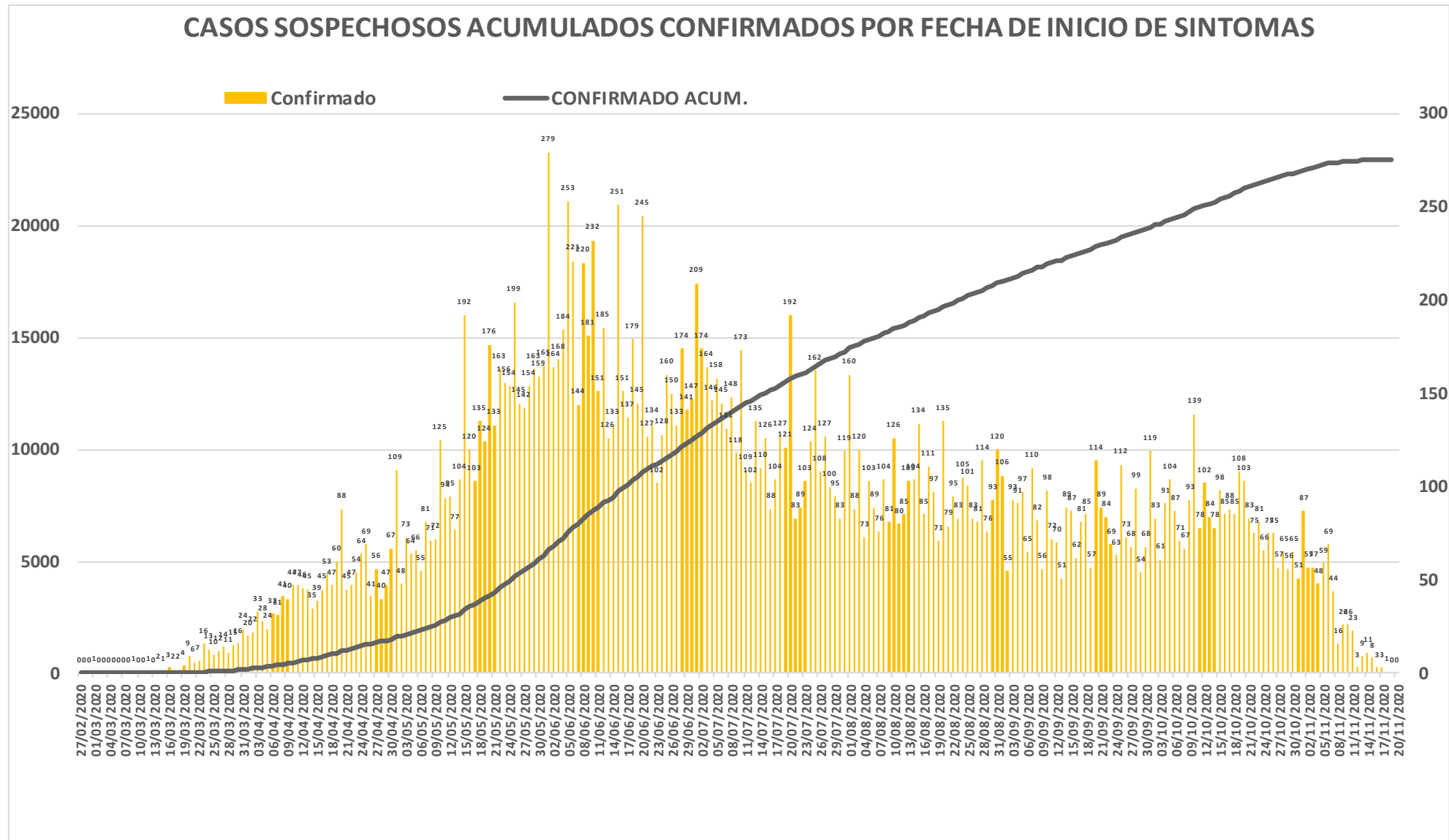
MENORES DE 18 AÑOS POSITIVOS A SARS-CoV-2	Casos	Defunciones
SSA	365	0
IMSS	94	0
IMSS-OPORTUNIDADES	5	0
SEDENA	0	0
ISSSTE	11	0
SEMAR	4	0
MUNICIPAL	2	0
HOSPITAL MARGARITA MAZA DE JUAREZ	0	0
ESTATAL	19	0
HOSPITAL CIVIL DE CULIACAN	0	0
PRIVADA	8	0
CLINICA HOSPITAL CULIACAN S. A. DE C. V.	0	0
HOSPITAL MARINA MAZATLAN	0	0
HOSPITAL ANGELES CULIACAN	0	0
MEDICA DE LA CIUDAD	0	0
Total	508	0

**NUEVA
NORMALIDAD**



COVID-19 Sinaloa: Curva epidémica de casos acumulados

Incidentes por fecha de inicio de síntomas.



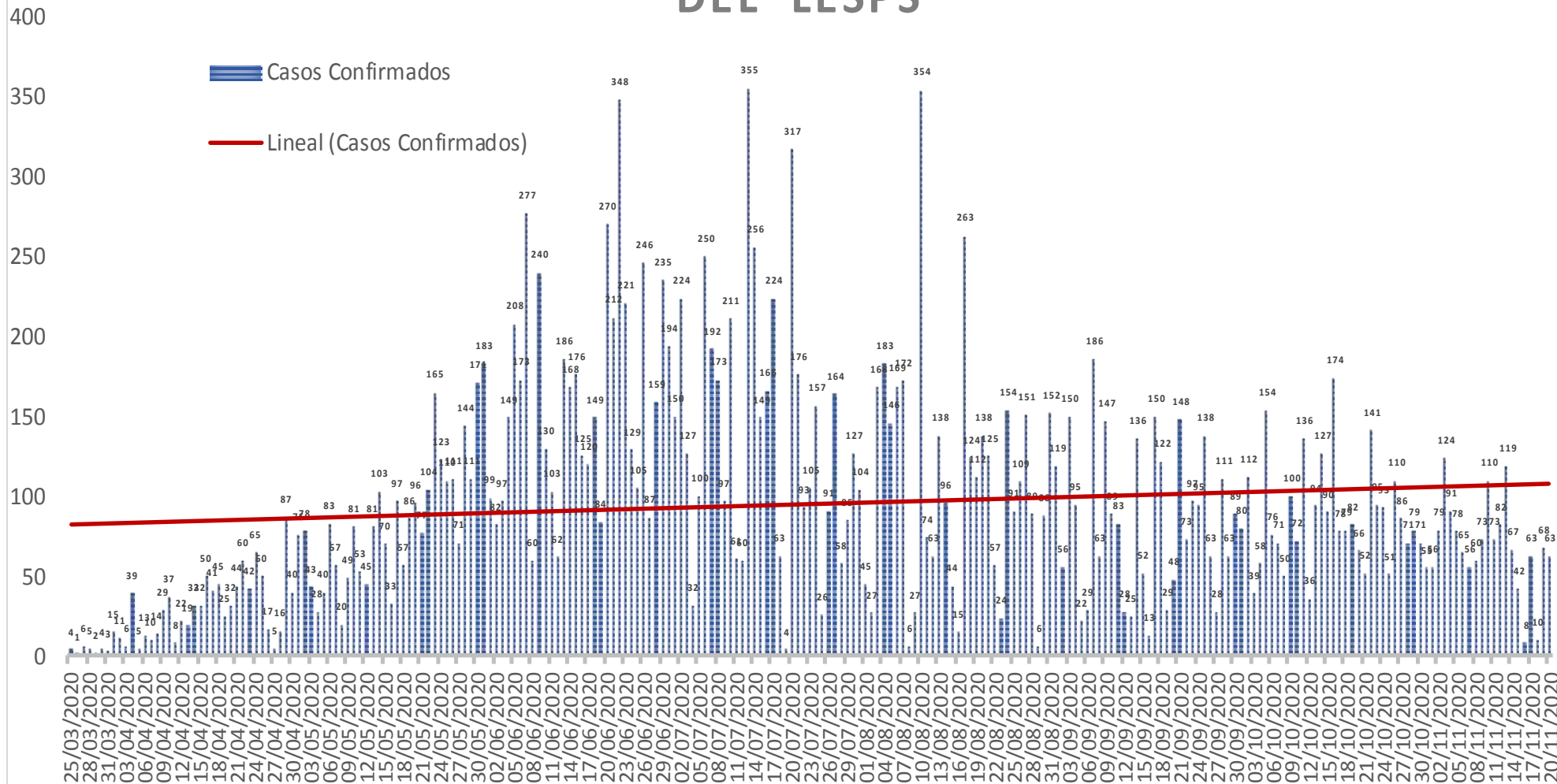
NUEVA NORMALIDAD

Confirmados acumulados
22,940



COVID-19 Sinaloa: Curva epidémica de casos incidentes por fecha de resultado del LESPS.

CASOS CONFIRMADOS SEGÚN FECHA DE RESULTADO DEL LESPS



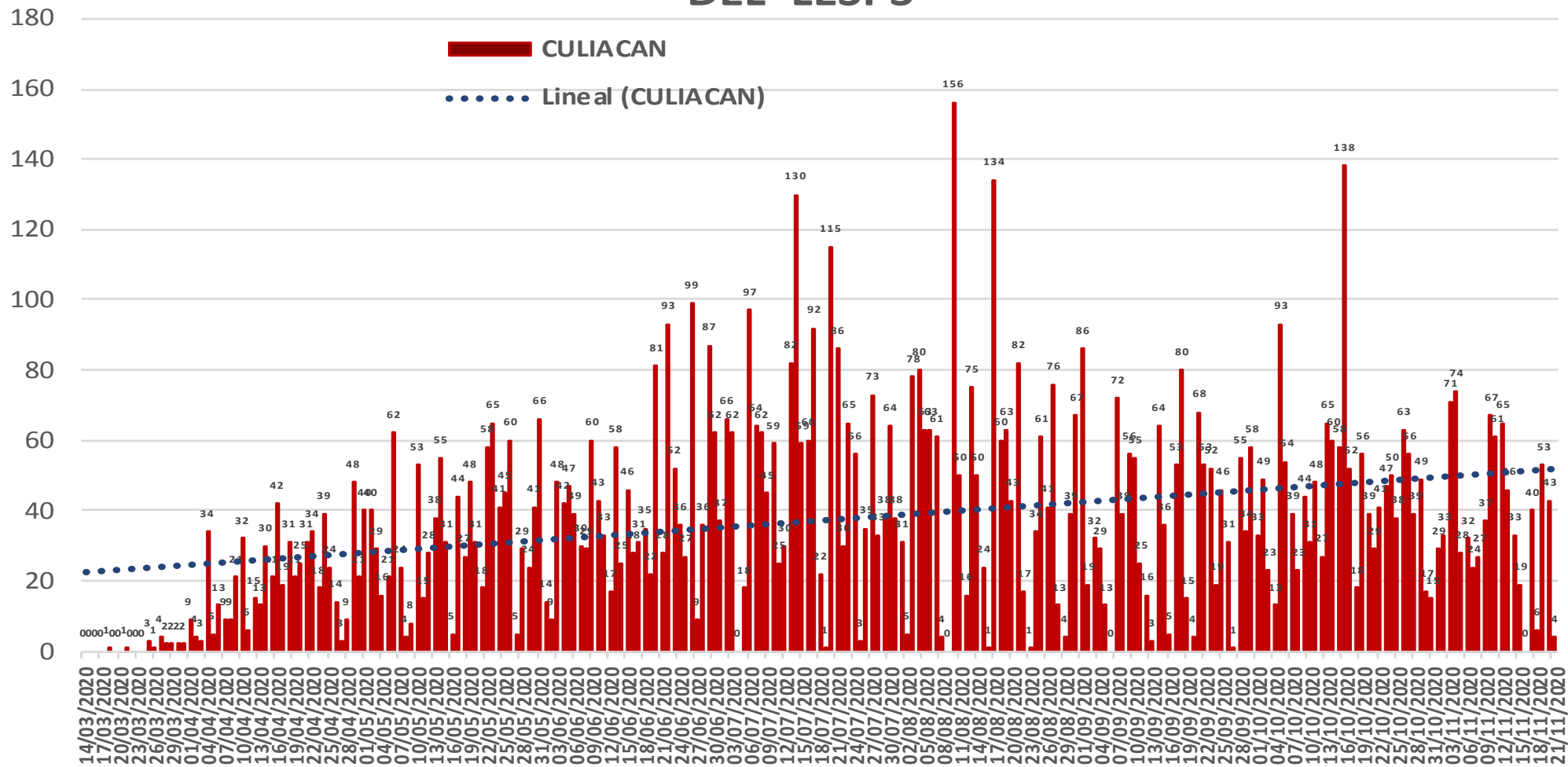
NUEVA NORMALIDAD

Estatad Confirmados acumulados
22,940



COVID-19 Sinaloa: Curva epidémica de casos incidentes por fecha de resultado del LESPS.

CASOS CONFIRMADOS SEGÚN FECHA DE RESULTADO DEL LESPS



NUEVA NORMALIDAD

Estatal Confirmados acumulados

22,940

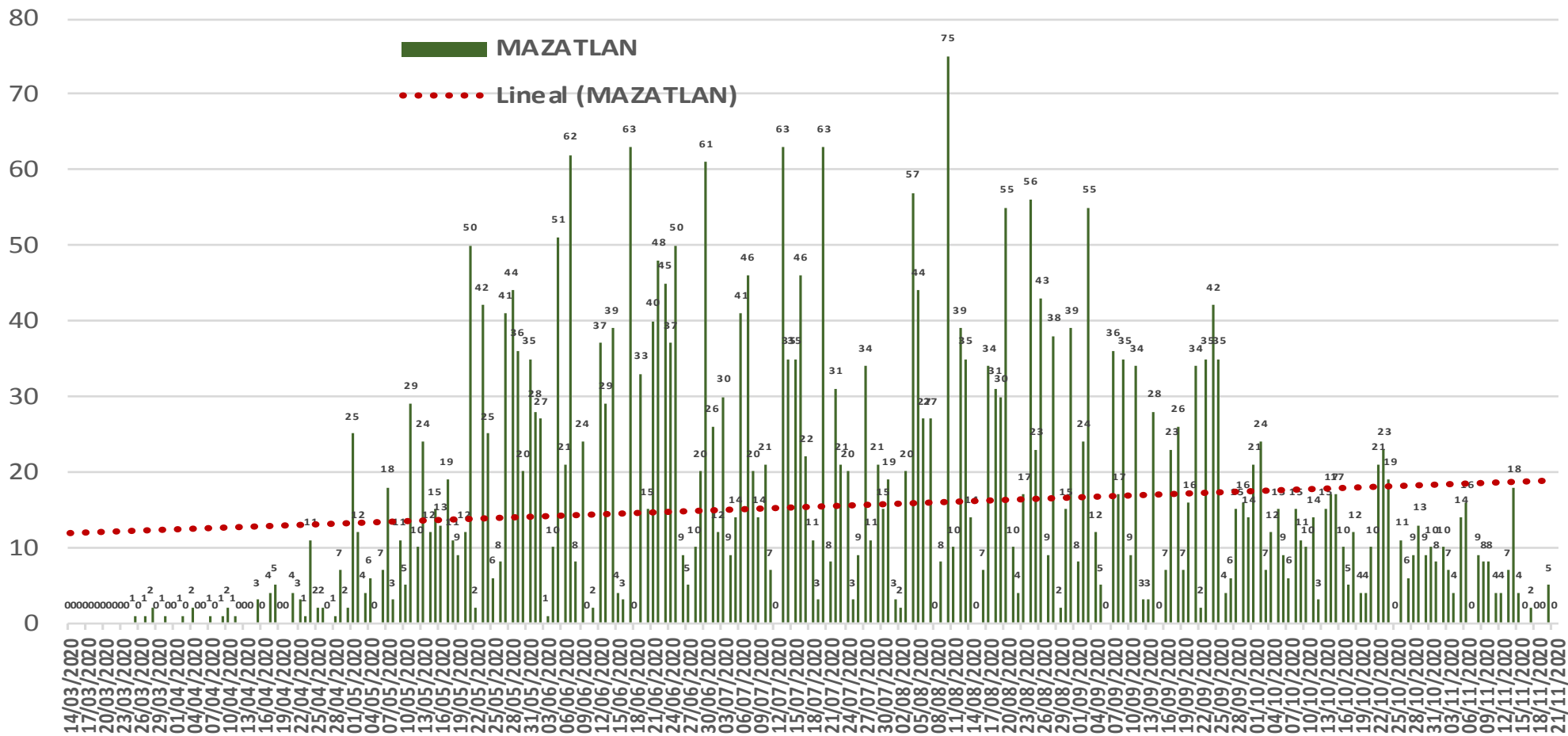
Casos Confirmados CULIACAN

9,362



COVID-19 Sinaloa: Curva epidémica de casos incidentes por fecha de resultado del LESPS.

CASOS CONFIRMADOS SEGÚN FECHA DE RESULTADO DEL LESPS



NUEVA NORMALIDAD

Estatad Confirmados acumulados

22,940

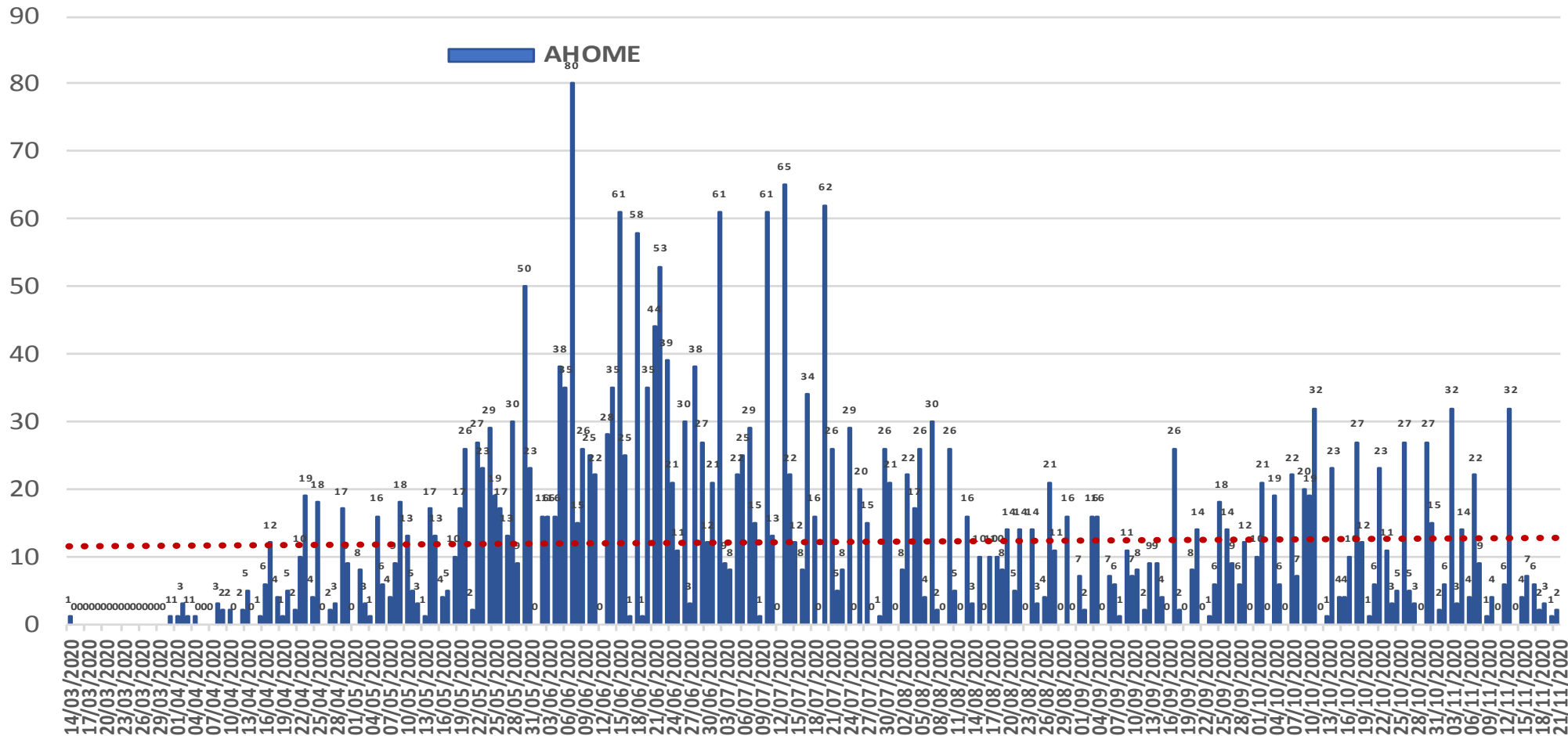
Casos Confirmados MAZATLAN

3,917



COVID-19 Sinaloa: Curva epidémica de casos incidentes por fecha de resultado del LESPS.

CASOS CONFIRMADOS SEGÚN FECHA DE RESULTADO DEL LESPS



NUEVA NORMALIDAD

Estatal Confirmados acumulados
22,940

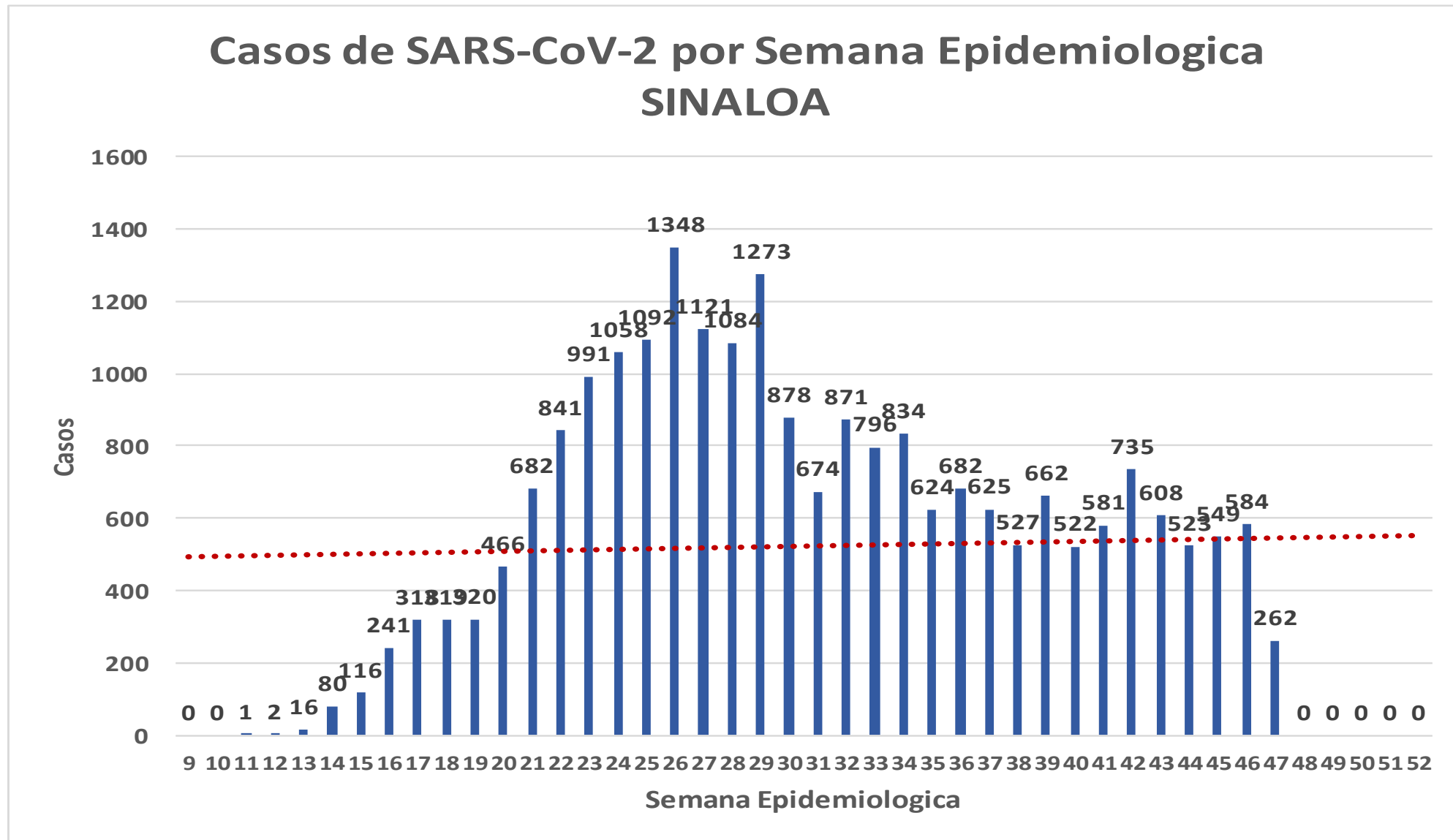
Casos Confirmados AHOME
3,032



Fuente: Plataforma Nacional SISVER. Preliminar al Corte. Acumulados al 21/nov/2020 corte de información 2:30 pm. Dr. José P. Gúmez A.

COVID-19 Sinaloa: Curva epidémica de casos incidentes por fecha de resultado del LESPS.

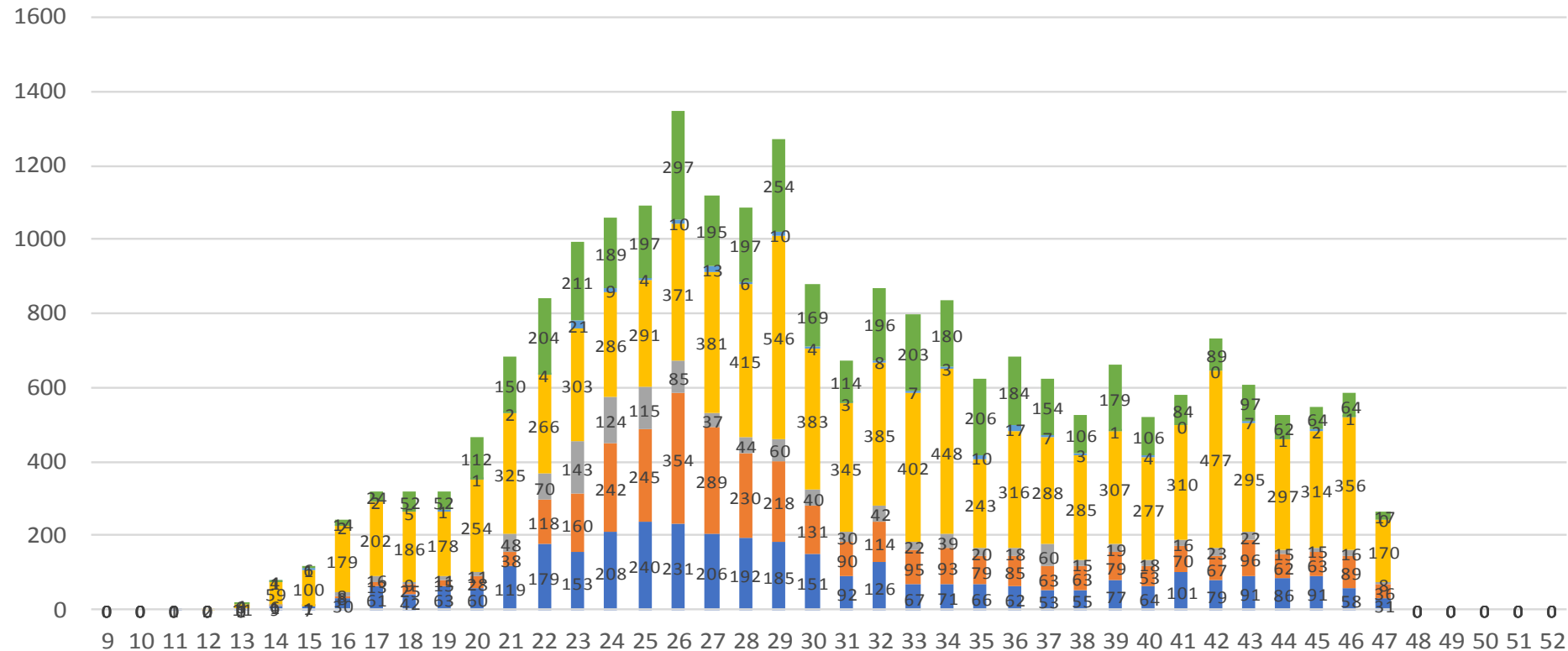
NUEVA NORMALIDAD



COVID-19 Sinaloa: Curva epidémica de casos incidentes por fecha de resultado del LESPS.

Casos SARS-CoV-2 pr Semana epidemiologica y Jurisdicción

■ Jurisd. No. 1 Mochis ■ Jurisd. No. 2 Guasave ■ Jurisd. No. 3 Guamuchil
■ Jurisd. No. 4 Culiacan ■ Jurisd. No. 5 Elota ■ Jurisd. No. 6 Mazatlan



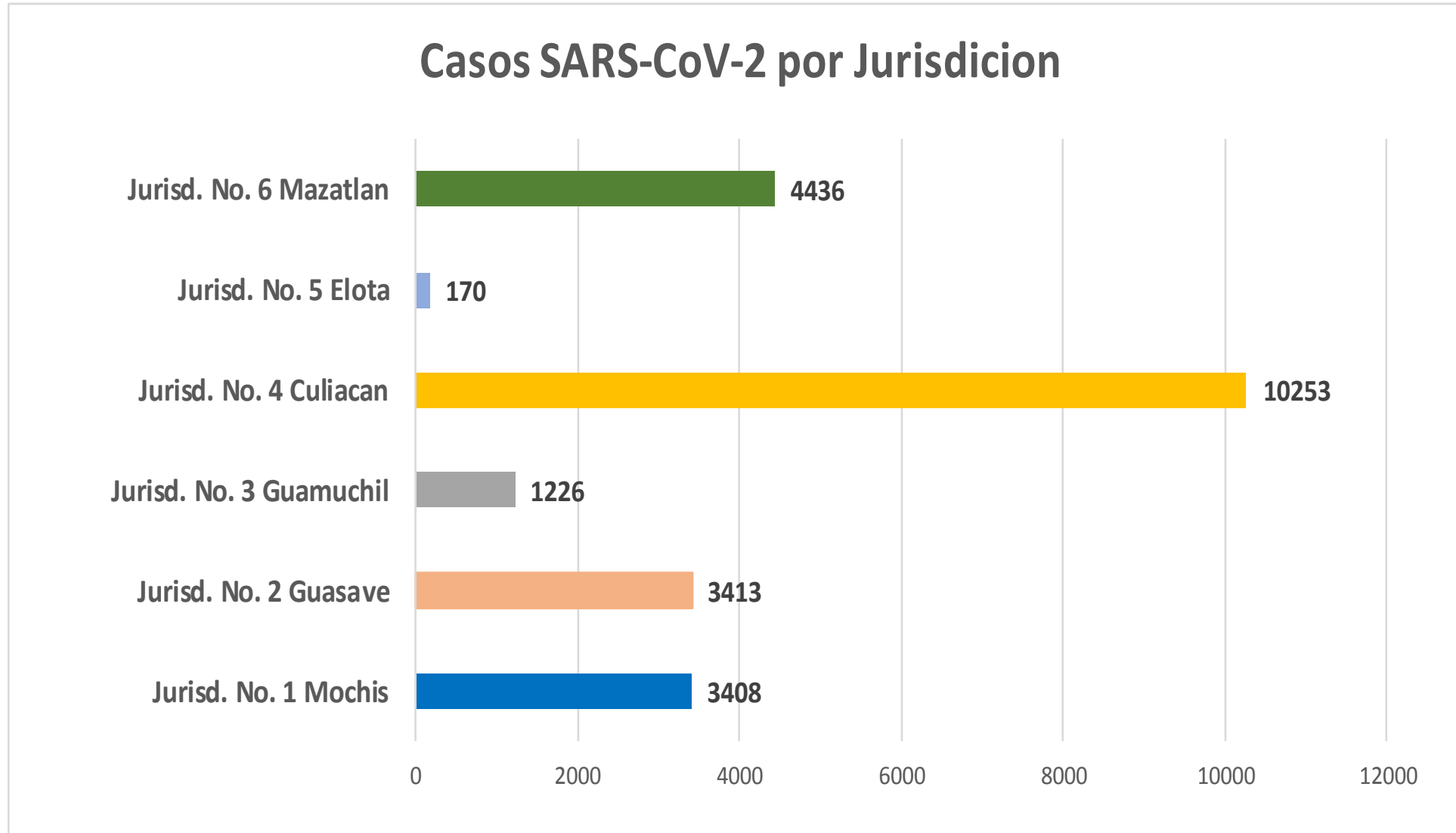
NUEVA NORMALIDAD

Estatad Confirmados acumulados
22,940



COVID-19 Sinaloa: Curva epidémica de casos incidentes por fecha de resultado del LESPS.

**NUEVA
NORMALIDAD**

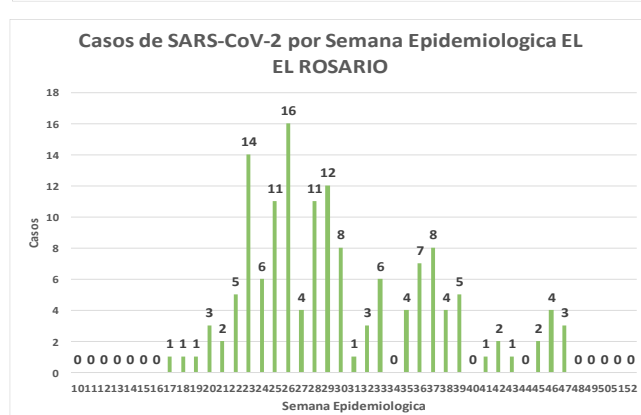
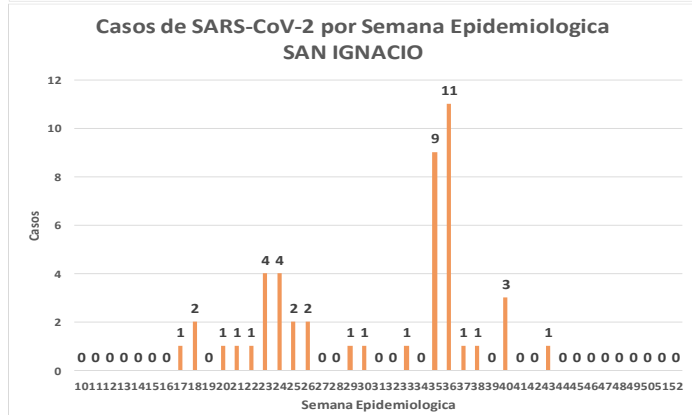
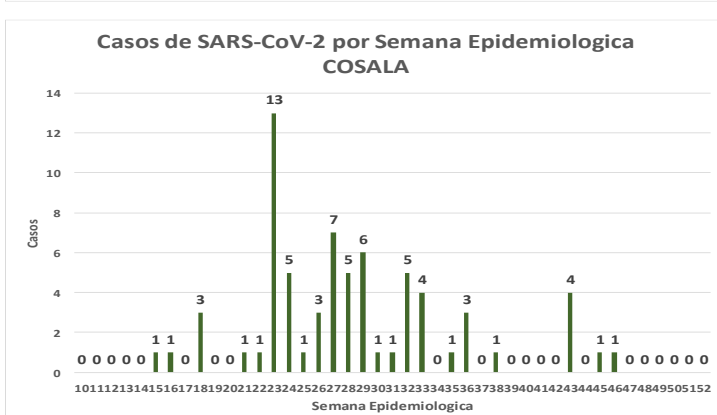
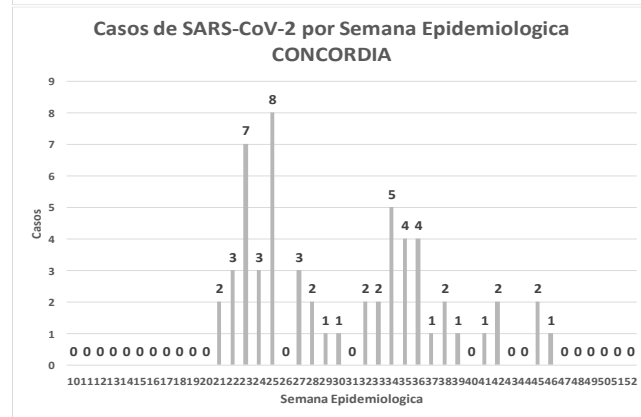
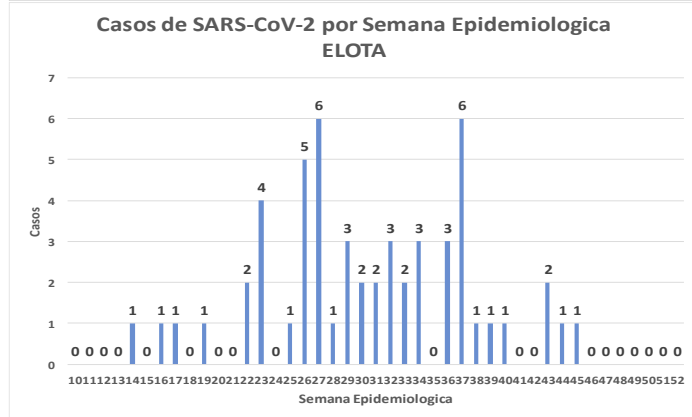
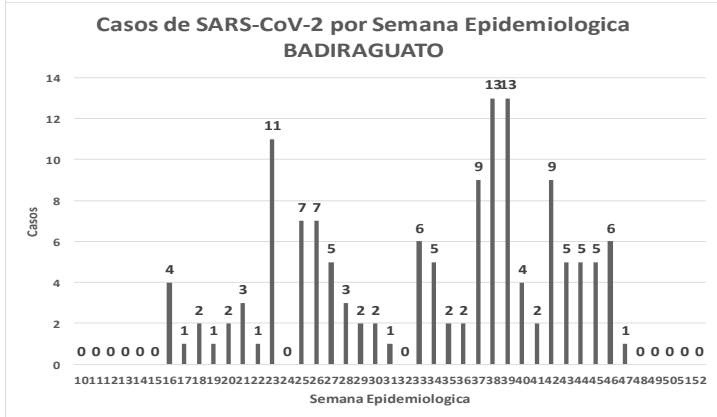
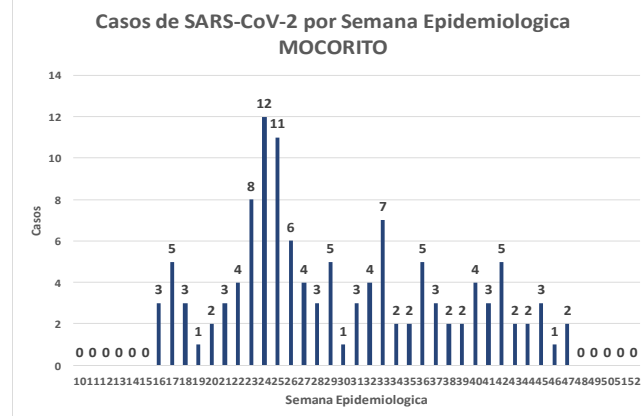
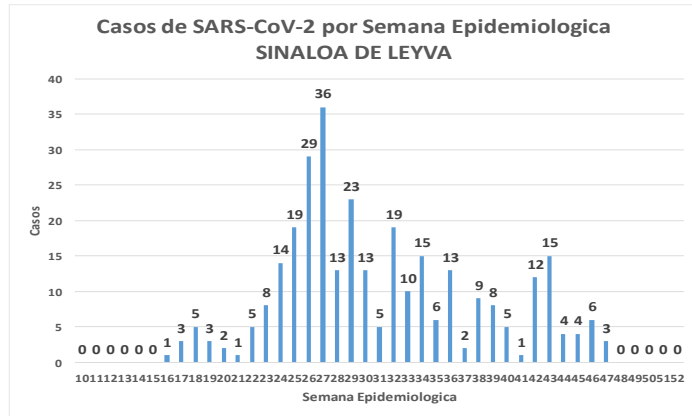
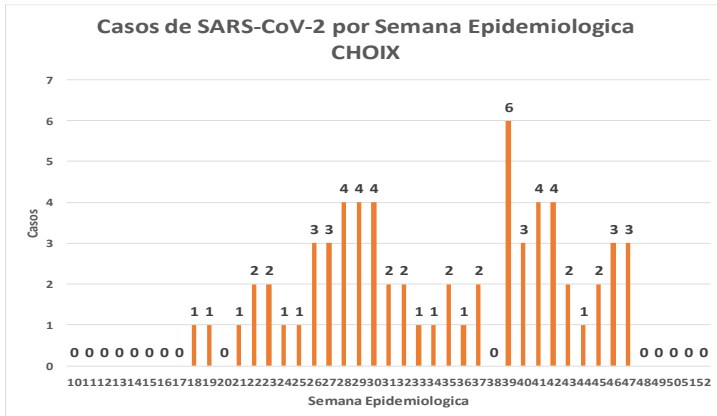


COVID-19 Sinaloa: Comportamiento COVID-19 por Municipio.



SALUD
SECRETARÍA DE SALUD

NUEVA NORMALIDAD



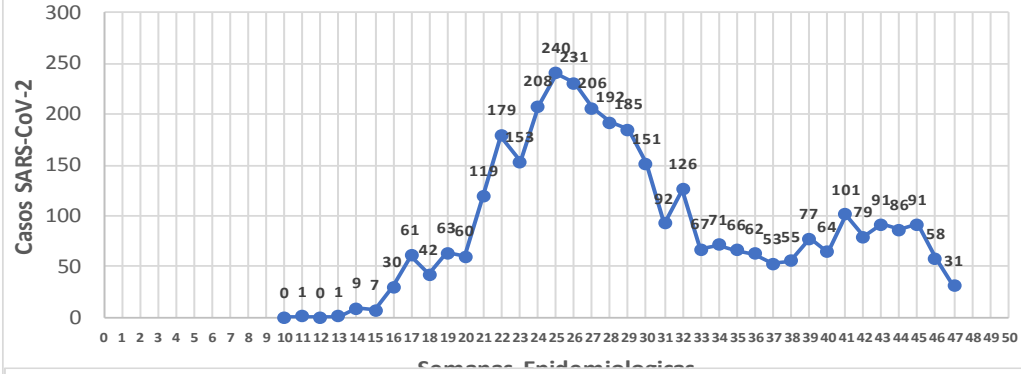
COVID-19 Sinaloa: Comportamiento COVID-19 por JURISDICCION.



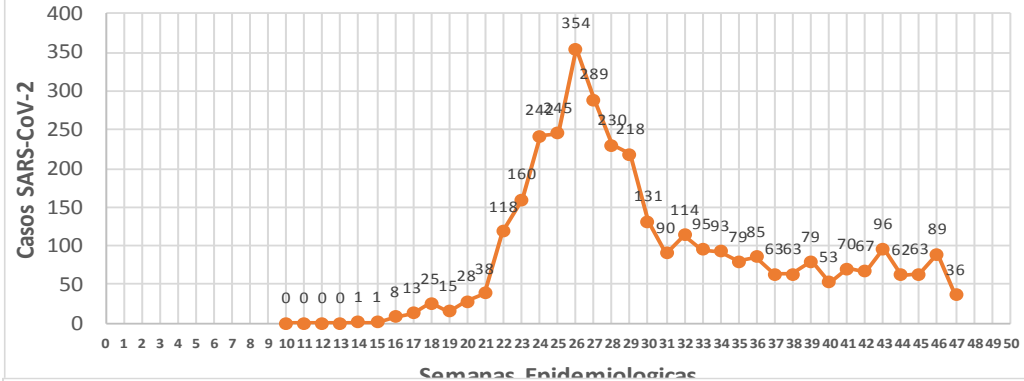
SALUD
SECRETARÍA DE SALUD

NUEVA NORMALIDAD

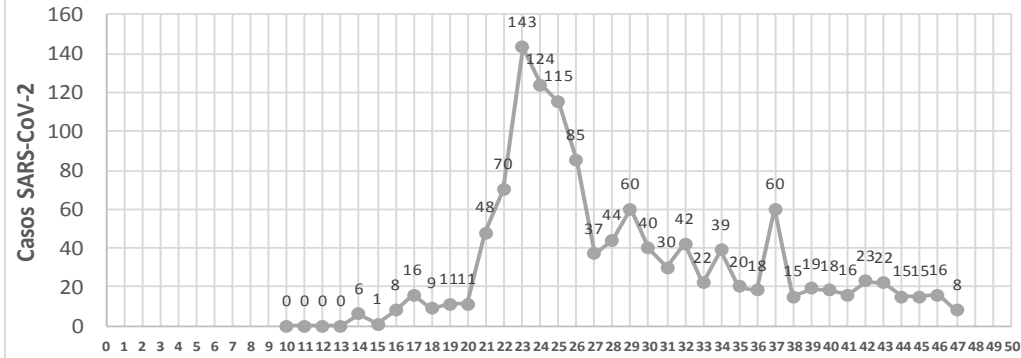
CASOS SARS-CoV-2 por Semana Epidemiologica
JURISDICCION MOCHIS



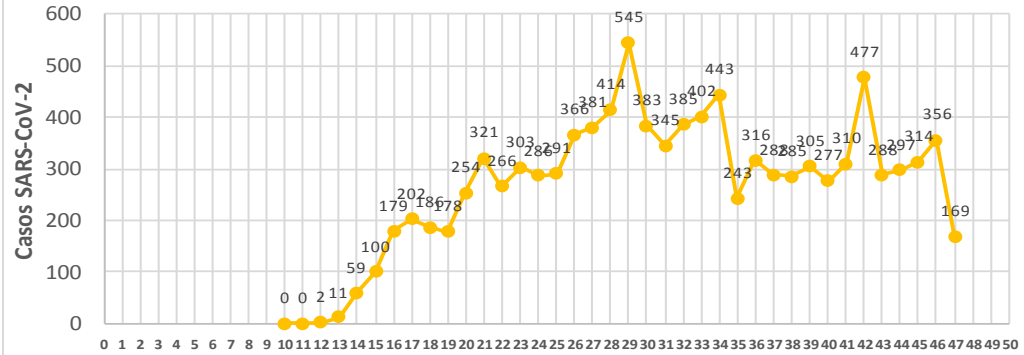
CASOS SARS-CoV-2 por Semana Epidemiologica
JURISDICCION GUASAVE



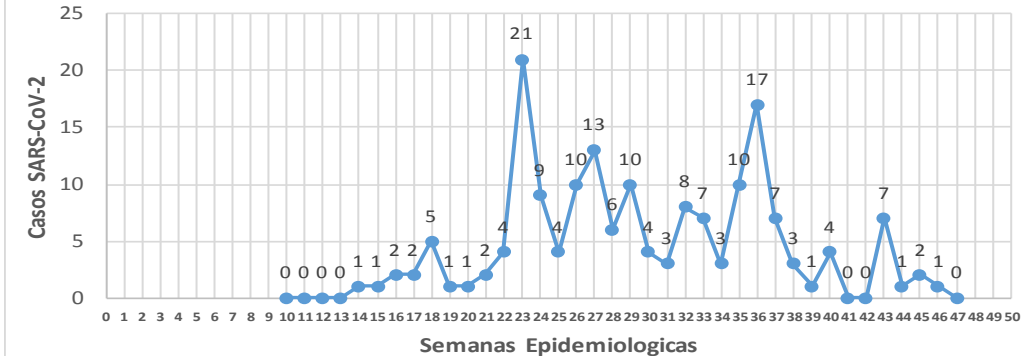
CASOS SARS-CoV-2 por Semana Epidemiologica
JURISDICCION GUAMUCHIL



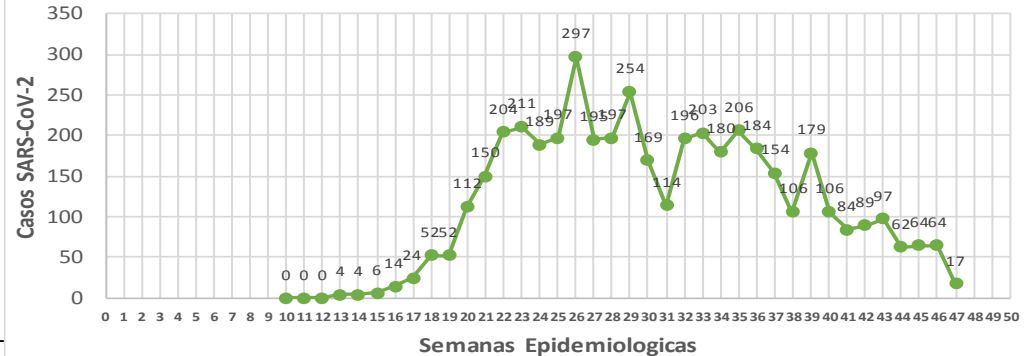
CASOS SARS-CoV-2 por Semana Epidemiologica
JURISDICCION CULIACAN



CASOS SARS-CoV-2 por Semana Epidemiologica
JURISDICCION ELOTA



CASOS SARS-CoV-2 por Semana Epidemiologica
JURISDICCION MAZATLAN



COVID-19 Sinaloa: Total de registros con toma de muestras en Plataforma SISVER.

DATOS TOTALES DE REGISTROS EN PLATAFORMA SISVER

SINALOA: SOSPECHOSOS POR SECTOR

INSTITUCION	NO ADECUADO	RECHAZADA	NO RECIBIDA	SOSPECHOSOS	TOTAL CON MUESTRA	% SOSPECHOSOS
IMSS	0	362	61	20,451	20,874	44.8%
IMSS-OPORTUNIDADES	0	18	0	529	547	1.2%
ISSSTE	5	70	19	3,301	3,395	7.3%
PRIVADA	7	41	55	1,226	1,329	2.8%
SEDENA	0	8	2	313	323	0.7%
SEMAR	3	11	3	316	333	0.7%
SSA	116	280	29	18,075	18,500	39.7%
PEMEX	0	0	0	6	6	0.0%
ESTATAL	5	10	2	988	1,005	2.2%
MUNICIPAL	2	1	0	325	328	0.7%
TOTAL	138	801	171	45,530	46,640	100.0%
	0.3%	1.7%	0.4%	97.6%	100.0%	

RESULTADO DEFINITIVO EN PLATAFORMA SISVER	
SARS-CoV-2	23,263
NEGATIVO	20,612
NO RECIBIDA	171
INF AH1N1 PMD	97
RECHAZADA	801
B	58
A H3	16
METAPNEUMOVIRUS	9
ENTEROV//RHINOVIRUS	25
CORONA OC43	2
NO ADECUADO	138
INF A	7
CORONA 229E	1
CORONA NL63	1
CORONA HKU1	1
VSR	2
ADENOVIRUS	1
PARAINFLUENZA 3	1
NO SUBTIPIFICADO	0

NUEVA NORMALIDAD

46,640 SOSPECHOSOS **23,263** CONFIRMADOS **49.9%**

0.4%	200	DE LOS REGISTROS SIN RESULTADO TIENEN UNA FECHA DE RECEPCION EN LABORATORIO
2.6%	1,228	SIN RECEPCION EN LABORATORIO Y SIN RESULTADO
3.1%	1,434	SIN REGISTRO DE RECEPCION EN LABORATORIO
0.3%	138	NO ADECUADAS
1.7%	801	RECHAZADAS
0.4%	171	NO RECIBIDAS
	64	TIENEN MAS DE 72 HORAS DE RECEPCION EN EL LABORATORIO
	64	CORRESPONDEN A REGISTROS CON MAS DE 7 DIAS DE TRANSITO



COVID-19 Sinaloa: Total de registros con toma de muestras en Plataforma SISVER.



INFORMACION AL DIA : sábado, 21 de noviembre de 2020

SE TOMO MUESTRA PERO SIN RECEPCION EN LABORATORIO

Municipios	IMSS	IMSS-OPORTUNIDADES	ISSSTE	PRIVADA	SEDENA	SEMAR	SSA	PEMEX	ESTATAL	MUNICIPAL	TOTAL
AHOME	73	2	6	15	0	3	23	0	0	0	122
CHOIX	2	0	0	1	0	0	3	0	0	0	6
EL FUERTE	4	3	0	3	0	0	3	0	0	0	13
GUASAVE	83	0	4	12	0	0	42	0	0	0	141
SINALOA	4	0	3	1	0	0	15	0	0	0	23
ANGOSTURA	1	0	5	6	0	0	0	0	0	0	12
MOCORITO	0	0	4	0	0	0	0	0	2	0	6
SALVADOR ALVARADO	4	0	5	1	0	0	3	0	0	0	13
BADIRAGUATO	0	0	4	1	0	0	4	0	1	0	10
CULIACAN	98	1	679	34	2	0	80	0	7	0	901
NAVOLATO	13	0	21	0	0	0	2	0	0	0	36
COSALA	0	0	2	0	0	0	1	0	0	0	3
ELOTA	0	0	8	0	0	0	0	0	0	0	8
SAN IGNACIO	0	0	1	0	0	0	3	0	0	0	4
CONCORDIA	0	0	0	0	1	0	1	0	0	0	2
ESCUINAPA	0	0	1	0	0	0	5	0	0	0	6
MAZATLAN	27	6	1	34	14	3	24	0	0	0	109
ROSARIO	0	0	0	3	0	0	1	0	0	0	4
Total	309	12	744	111	17	6	210	0	10	0	1,419
Otro Estado	4	0	5	2	1	0	3	0	0	0	15

Municipios	REGISTROS SIN RESULTADO Y TIENEN FECHA DE RECEPCION EN LABORATORIO	TIENEN MAS DE 72 HORAS DE RECEPCION EN EL LABORATORIO Y SIN RESULTADO
AHOME	25	1
CHOIX	3	1
EL FUERTE	3	0
GUASAVE	4	0
SINALOA	1	0
ANGOSTURA	0	0
MOCORITO	2	0
SALVADOR ALVARADO	3	1
BADIRAGUATO	3	0
CULIACAN	121	52
NAVOLATO	3	1
COSALA	1	1
ELOTA	0	0
SAN IGNACIO	1	1
CONCORDIA	1	0
ESCUINAPA	0	0
MAZATLAN	25	4
ROSARIO	0	0
Total	196	62
Otro Estado	4	2

COVID-19 Sinaloa: Unidades de Salud con retraso en Dictaminación ó Confirmación de Defunciones Sospechosas a COVID-19 en Plataforma SISVER.



Información al día: sábado, 21 de noviembre de 2020	
UNIDAD MEDICA	DEFUNCIONES PENDIENTES DE CONFIRMAR
HGR 1 CULIACAN	168
HGZMF 3 MAZATLAN	111
HGZMF 32 GUASAVE	44
LOS MOCHIS	32
CLINICA HOSPITAL CULIACAN S. A. DE C. V.	31
DR. M.CARDENAS DE LA VEGA	49
HOSPITAL CIVIL DE CULIACAN	10
HGSMF 30 GUAMUCHIL	13
HOSPITAL GENERAL LOS MOCHIS	0
HGZ 49 LOS MOCHIS	8
HOSPITAL MILITAR REGIONAL DE MAZATLAN, SIN.	8
HGZMF 28 COSTA RICA	5
HOSPITAL GENERAL CULIACAN	4
OPERADORA NUEVA CLINICA SANTA MARIA S.A DE C.V	3
MAZATLAN	5
CLINICA HOSPITAL MARIA DEL MAR	3
UMFH 22 EL DORADO	2
UMF 36 CULIACAN	2
UMF 56 PRADOS	2
UMF 35 CULIACAN	1
UMF 55 CULIACAN	1
HR FUERTE, EL	1
HOSPITAL ANGELES CULIACAN	1
UMF 46 CULIACAN	1
UMFH 11 VILLA JUAREZ	1
SANATORIO CEMSI CHAPULTEPEC	0
HOSPITAL MARINA MAZATLAN	0
HOSPITAL GENERAL ESCUINAPA	1
HGSMF 4 NAVOLATO	1
HR VILLA UNION	1
	509

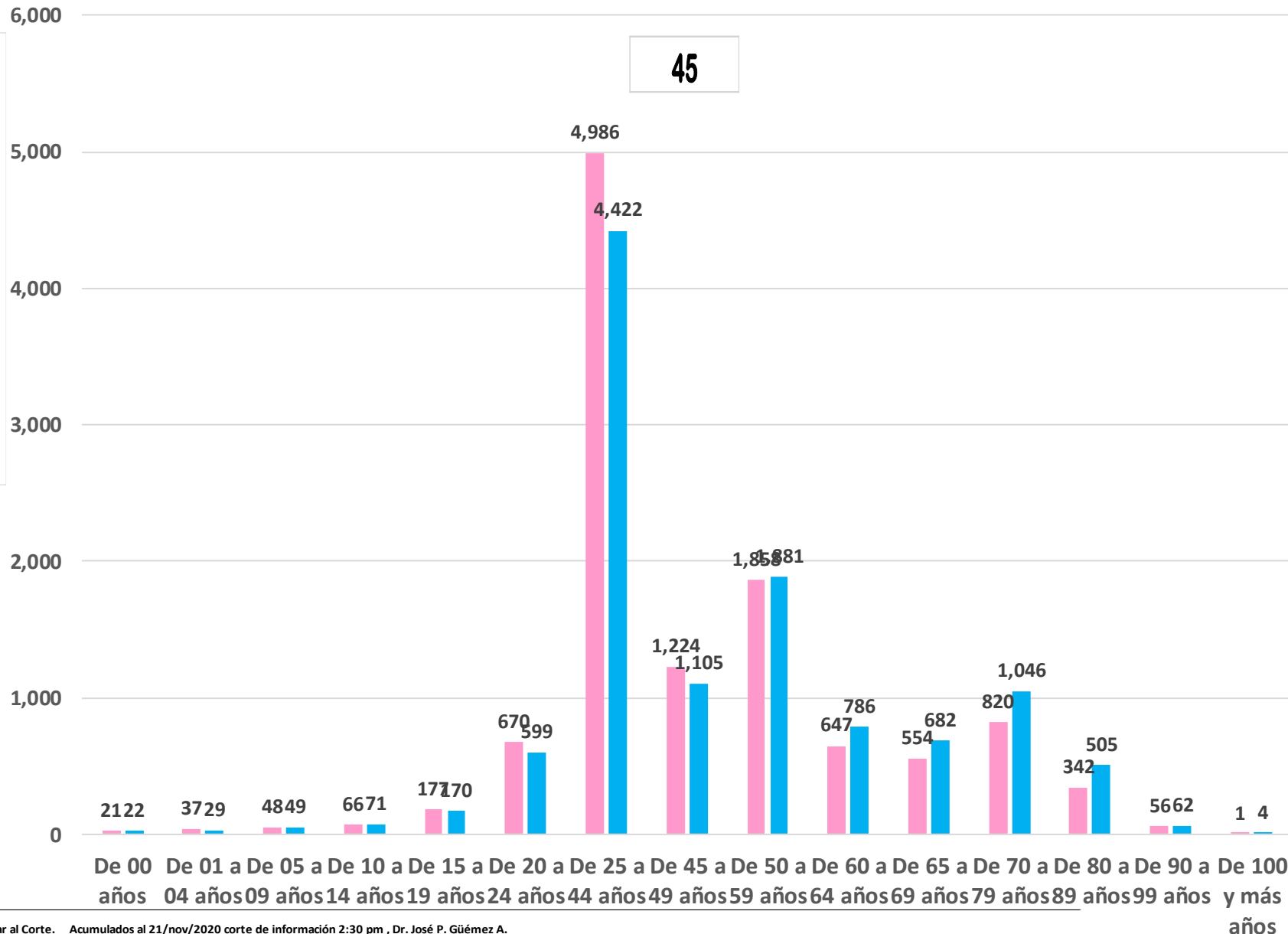
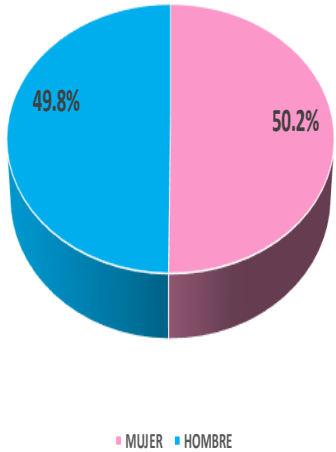
COVID-19, SINALOA: DEFUNCIONES POR ASOCIACION Y DICTAMINACION CLINICA EPIDEMIOLOGICA

CLASIFICACION FINAL DEFUNCIONES	Información hasta: 21/11/2020			TOTAL FINAL
	TOMA DE MUESTRA		TOTAL	
	SI	NO		
CONFIRMADO POR LABORATORIO	3763	0	3,763	3,856
CONFIRMADO POR ASOCIACIÓN	14	38	52	
CONFIRMADO POR DICTAMINACIÓN	1	40	41	
INVALIDO	4	0	4	621
NO REALIZADO	102	0	102	
SOSPECHOSO	74	441	515	
NEGATIVO	1054	0	1,054	1,054
TOTAL GENERAL	5,012	519	5,531	5,531

COVID-19

Casos Confirmados COVID-19, por Edad y Sexo

CASOS CONFIRMADOS SEGÚN SEXO



NUEVA NORMALIDAD

22,940

Confirmados acumulados



COVID-19 Sinaloa: Casos confirmados por edad y sexo

GRUPOS DE EDAD NOTIFICADOS EN PLATAFORMA POR COVID-19, SINALOA

Grupo de Edad	Sospechosos	%	CASOS (+) COVID-19	%	Defuncion	Letalidad	Hosp- COVID- 19	Indice de Hospitalizaci on	Tasa de Incidencia
De 00 años	306	0.60%	43	0.2%	1	2.3%	21	48.8%	85.6
De 01 a 04 años	395	0.8%	66	0.3%	1	1.5%	19	28.8%	32.4
De 05 a 09 años	425	0.83%	97	0.4%	3	3.1%	21	21.6%	36.8
De 10 a 14 años	542	1.1%	137	0.6%	4	2.9%	17	12.4%	50.4
De 15 a 19 años	1,170	2.28%	347	1.5%	4	1.2%	39	11.2%	125.5
De 20 a 24 años	3,532	6.9%	1,269	5.5%	14	1.1%	81	6.4%	468.9
De 25 a 44 años	22,141	43.12%	9,408	41.0%	230	2.4%	1,118	11.9%	1,026.6
De 45 a 49 años	5,095	9.9%	2,329	10.2%	225	9.7%	585	25.1%	1,179.8
De 50 a 59 años	7,703	15.00%	3,739	16.3%	684	18.3%	1,568	41.9%	1,146.2
De 60 a 64 años	2,671	5.2%	1,433	6.2%	478	33.4%	877	61.2%	1,173.8
De 65 a 69 años	2,193	4.27%	1,236	5.4%	519	42.0%	894	72.3%	477.9
De 70 a 79 años	3,337	6.5%	1,866	8.1%	1,008	54.0%	1,522	81.6%	
De 80 a 89 años	1,584	3.08%	847	3.7%	520	61.4%	722	85.2%	
De 90 a 99 años	245	0.5%	118	0.5%	72	61.0%	96	81.4%	
De 100 y más años	9	0.02%	5	0.0%	0	0.0%	2	40.0%	
Total general	51,348	100.0%	22,940	100.0%	3,763	16.4%	7,582	33.1%	726.7

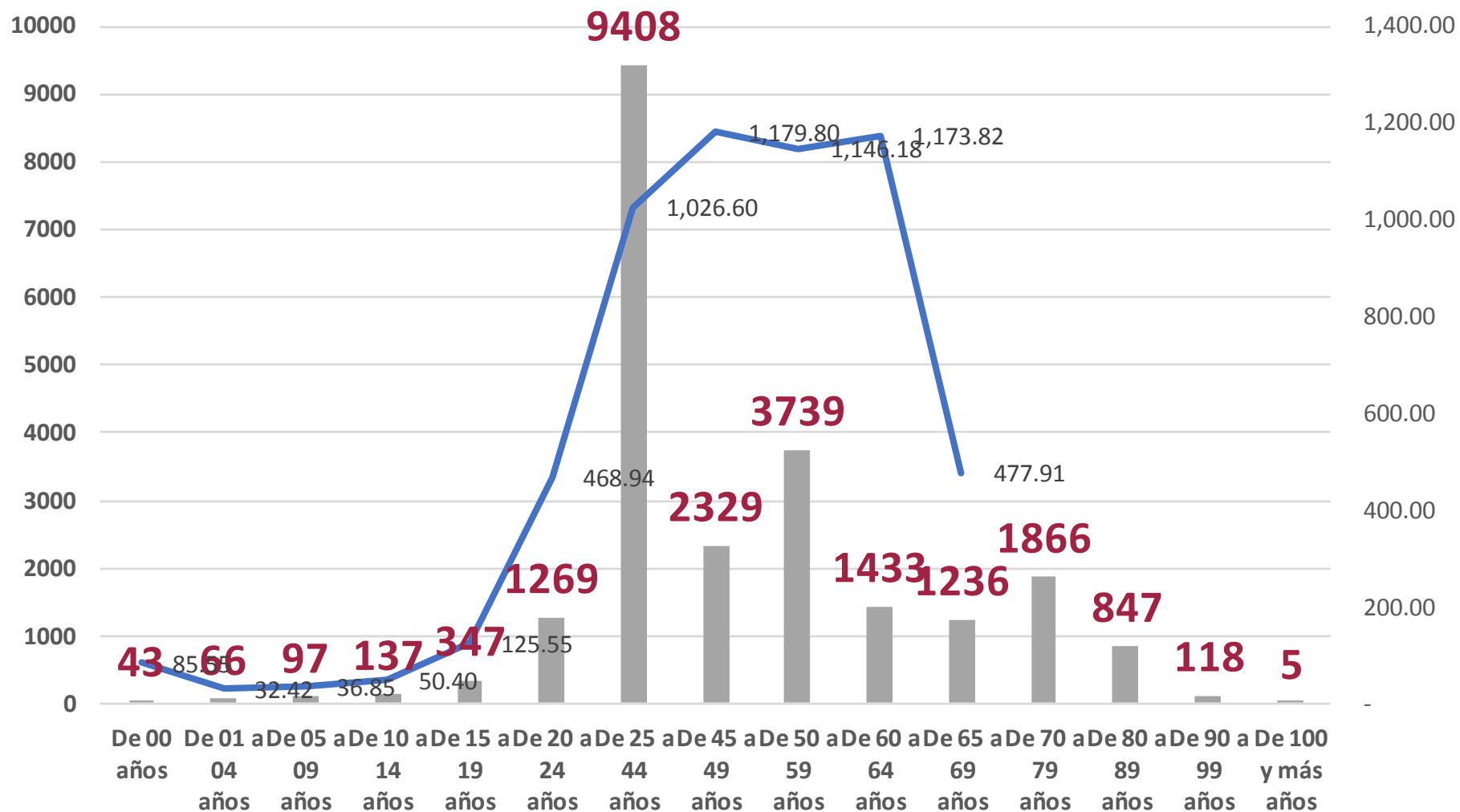
**NUEVA
NORMALIDAD**

Tasa de Letalidad Estatal
16.4%



COVID-19 Sinaloa: Casos confirmados por edad y sexo

Casos Notificados y Confirmados en el Estado de Sinaloa por Grupo de Edad en Plataforma COVID-19



NUEVA NORMALIDAD

Tasa de Incidencia Estatal
726.71
Por 100 mil habt.



COVID-19 Sinaloa: Defunciones acumuladas por edad y sexo

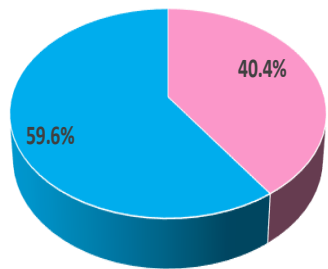
Mediana de edad: 67 años

**NUEVA
NORMALIDAD**

3,763

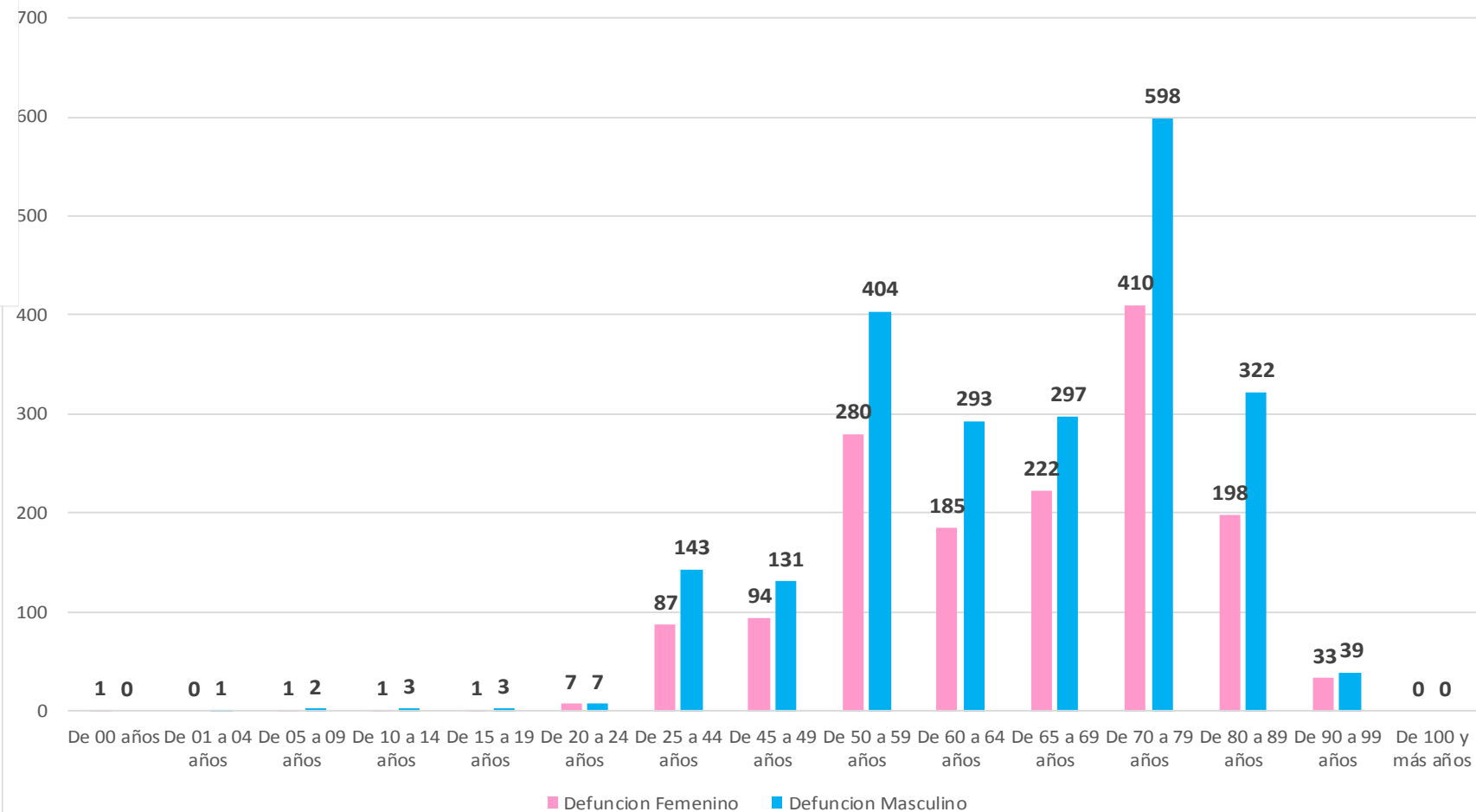
Defunciones

DEFUNCIONES CONFIRMADAS SEGÚN SEXO



■ MUJER ■ HOMBRE

DEFUNCIONES DE CASOS CONFIRMADOS COVID-19, POR EDAD Y SEXO



COVID-19 Sinaloa: Defunciones acumuladas por comorbilidad

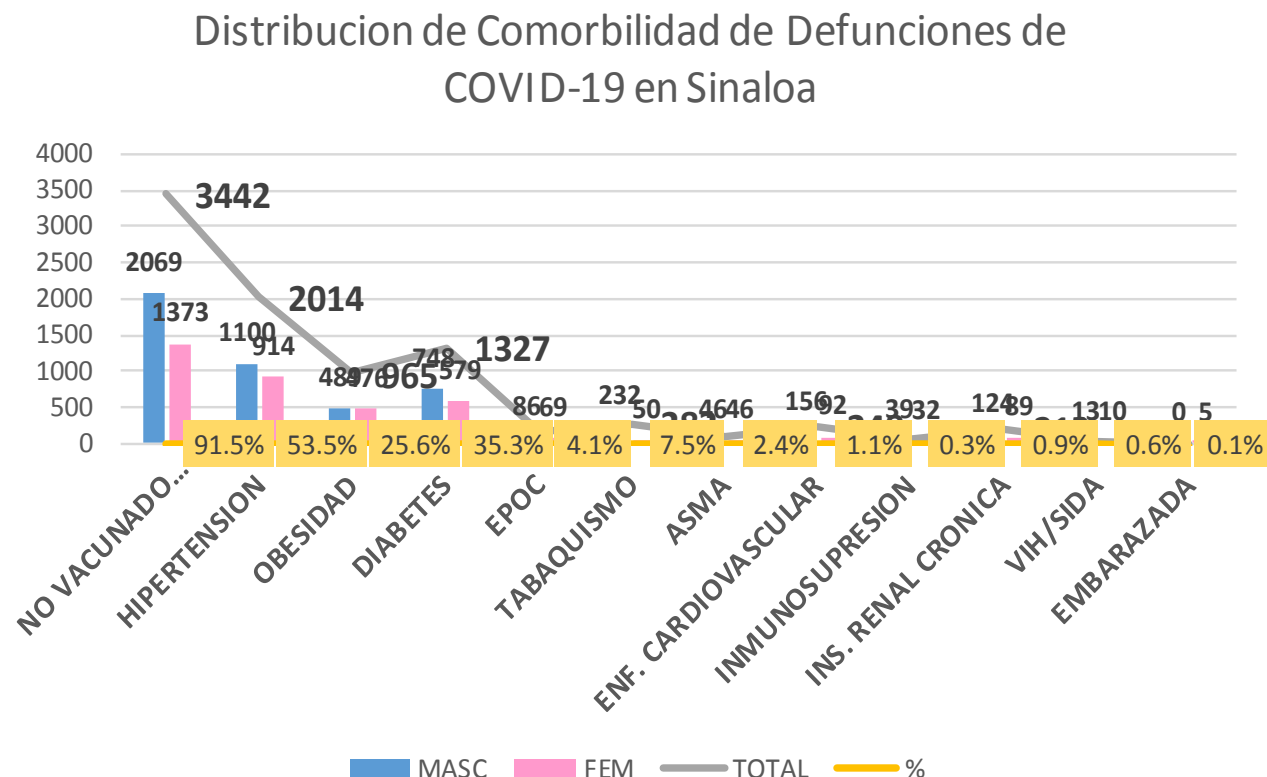
NUEVA
NORMALIDAD

3,763

Defunciones

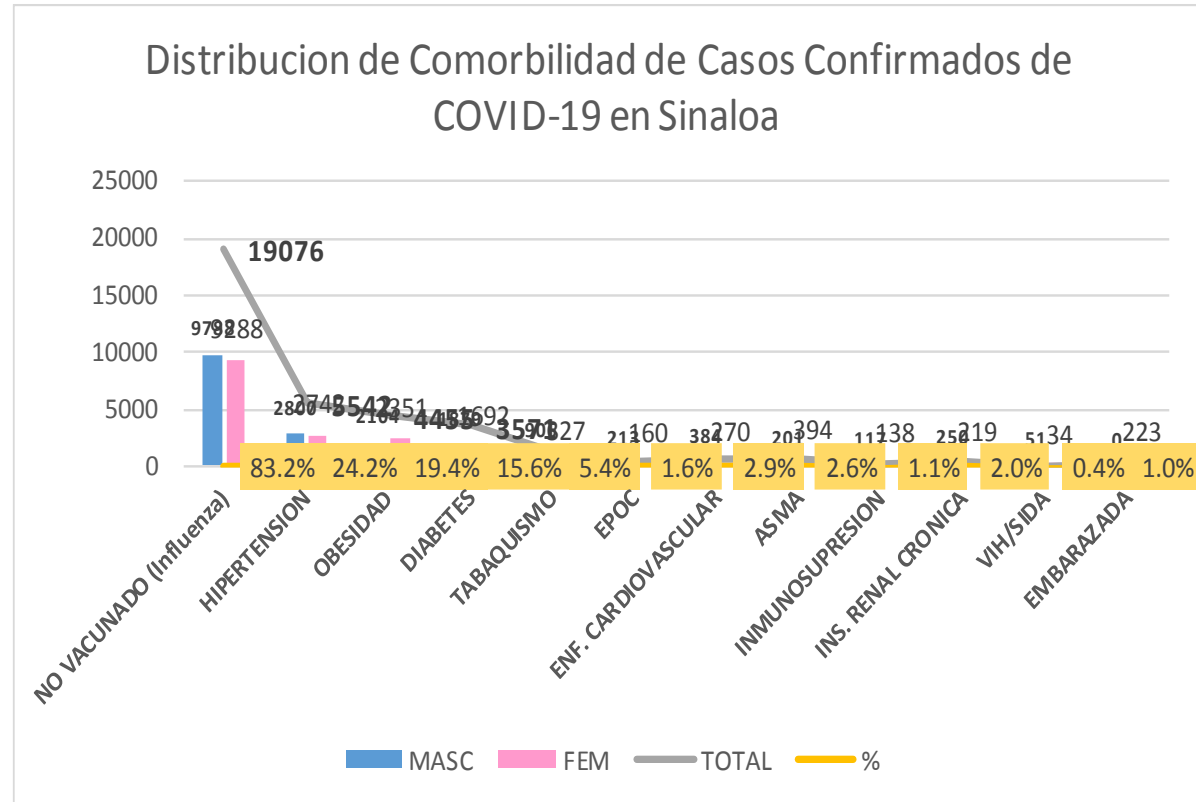


DEFUNCIONES				
3763	2243	1520		
COMORBILIDAD	MASC	FEM	TOTAL	%
NO VACUNADO (Influenza)	2069	1373	3442	91.5%
HIPERTENSION	1100	914	2014	53.5%
OBESIDAD	489	476	965	25.6%
DIABETES	748	579	1327	35.3%
EPOC	86	69	155	4.1%
TABAQUISMO	232	50	282	7.5%
ASMA	46	46	92	2.4%
ENF. CARDIOVASCULAR	156	92	248	1.1%
INMUNOSUPRESION	39	32	71	0.3%
INS. RENAL CRONICA	124	89	213	0.9%
VIH/SIDA	13	10	23	0.6%
EMBARAZADA	0	5	5	0.1%



COVID-19 Sinaloa: Casos Confirmados por comorbilidad

CASOS CONFIRMADOS				
	22939	11433	11506	
COMORBILIDAD	MASC	FEM	TOTAL	%
NO VACUNADO (Influenza)	9788	9288	19076	83.2%
HIPERTENSION	2800	2742	5542	24.2%
OBESIDAD	2104	2351	4455	19.4%
DIABETES	1879	1692	3571	15.6%
TABAQUISMO	906	327	1233	5.4%
EPOC	213	160	373	1.6%
ENF. CARDIOVASCULAR	384	270	654	2.9%
ASMA	201	394	595	2.6%
INMUNOSUPRESION	117	138	255	1.1%
INS. RENAL CRONICA	250	219	469	2.0%
VIH/SIDA	51	34	85	0.4%
EMBARAZADA	0	223	223	1.0%



**NUEVA
NORMALIDAD**

**Confirmados
acumulados**

22,940



COVID-19 Sinaloa: Confirmados y Defunciones acumuladas por Institución

CONFIRMADOS POR INSTITUCION EN PLATAFORMA POR COVID-19, SINALOA

Institucion	Notificados	Confirmados	%	Defunciones
SSA	19,196	8,216	35.8%	785
IMSS	24,300	11,168	48.7%	2,135
IMSS_PR	568	273	1.2%	33
ISSSTE	3,561	1,606	7.0%	532
PEMEX	0	0	0.0%	0
Privados	1,499	493	2.1%	72
SEDENA	411	201	0.9%	34
SEMAR	452	177	0.8%	29
Servicios Estatales	1,034	598	2.6%	128
Servicios Municipales	327	208	0.9%	15
Universitarios	0	0	0.0%	0
Cruz Roja	0	0	0.0%	0
DIF	0	0	0.0%	0
Total	51,348	22,940	100.0%	3,763

CLASIFICACION DE DEFUNCIONES CONFIRMADAS, NEGATIVAS Y SOSPECHOSAS EN PLATAFORMA COVID-19, SINALOA, AL DIA DE HOY:

Institucion	Defunciones Positivas a COVID-19	Defunciones NEGATIVAS a COVID-19	Defunciones SOSPECHOSAS a COVID-19***
SSA	785	174	5
IMSS	2,135	699	361
IMSS_PR	33	14	2
ISSSTE	532	109	86
PEMEX	0	0	0
Privados	72	8	43
SEDENA	34	8	8
SEMAR	29	4	0
Servicios Estatales	128	19	10
Servicios Municipales	15	0	0
Universitarios	0	0	0
Cruz Roja	0	0	0
DIF	0	0	0
Total	3,763	1,035	515

*** PENDIENTES DE DICTAMINAR

NUEVA
NORMALIDAD

3,763

Defunciones



COVID-19 Sinaloa: Tipo de Paciente por Evolución Hospitalaria

TIPO DE PACIENTE REG. CONFIRMADO POR COVID-19, SINALOA

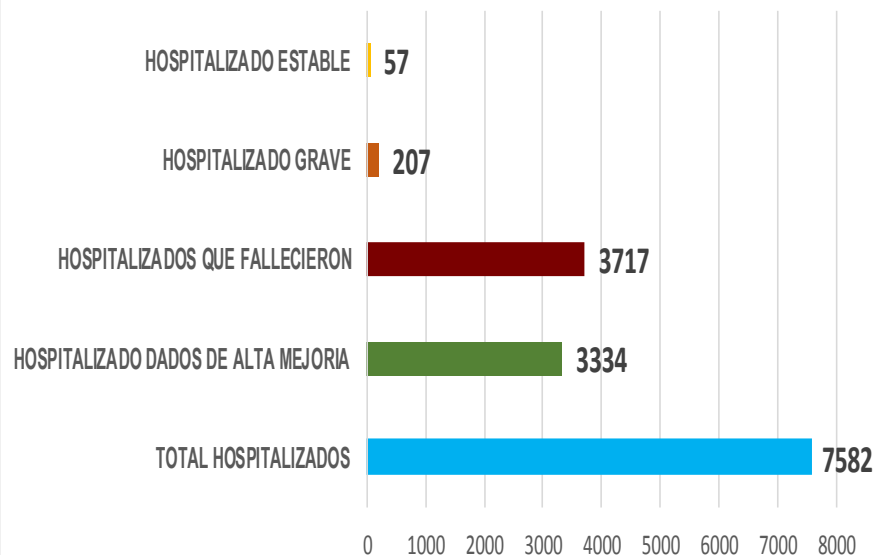
TIPO DE PACIENTE CONFIRMADO POR COVID-19, SINALOA POR EVOLUCION DE GRAVEDAD AL 21/nov/2020		
EVOLUCION HOSPITAL	Casos	%
AMBULATORIO	15358	66.9%
HOSPITALIZADO	7582	33.1%
	22940	100.0%

TIPO DE PACIENTE HOSPITALIZADOS Y CONFIRMADO POR COVID-19, SINALOA

TOTAL HOSPITALIZADOS	7582	%
HOSPITALIZADO DADOS DE ALTA MEJORIA	3334	44.0%
HOSPITALIZADOS QUE FALLECIERON	3717	49.0%
HOSPITALIZADO GRAVE	207	2.7%
HOSPITALIZADO ESTABLE	57	0.8%

NUEVA NORMALIDAD

Tipo de paciente Hospitalizado y Confirmado por COVID-19



Casos Hospitalizados Intubados y Positivos a SARS-Cov-2

Total de Casos Intubados	1300	100.0%
Total de Intubados No Grave	1	0.1%
Total de Intubados Grave	24	1.8%
Total de Intubados con Alta Mejoria	205	15.8%
Total de Intubados Fallecidos	1051	80.8%
Total de Intubados Alta Traslado	10	0.8%



COVID-19 Sinaloa: Casos confirmados y Defunciones por Ocupación

NUEVA
NORMALIDAD

3,763

Defunciones

Confirmados
acumulados

22,940



OCUPACIÓN	ESTATAL	
	CASOS CONFIRMADOS COVID-19	DEFUNCIONES COVID-19 ESTATAL
OTROS TRABAJADORES DE LA SALUD	1312	13
MEDICOS	1265	35
ENFERMERAS	1926	10
DENTISTAS	55	1
LABORATORISTAS	113	1
OTROS PROFESIONISTAS	517	31
ESTUDIANTES	729	16
JUBILADO / PENSIONADO	1802	908
GERENTES O PROPIETARIOS DE EMPRESAS O NEGOCIOS	98	15
HOGAR	3571	1094
COMERCIANTES DE MERCADOS FIJOS O AMBULANTES	362	74
CHOFERES	189	40
MAESTROS	317	30
CAMPESINOS	240	83
OBREROS	147	36
OTROS	2873	422
DESEMPLEADOS	1319	466
EMPLEADOS	6104	488

22939

3763

16.4%

DEFUNCIONES EN PERSONAL DE LA SALUD POR GRUPO DE EDAD CON SARS-Cov2							
DEFUNCIONES POR GRUPO DE EDAD CON SARS-Cov2	MEDICOS	ENFERMERAS	OTROS TRABAJADORES DE LA SALUD	LABORATORISTAS	DENTISTAS	Total	%
De 20 a 24 años	0	0	0	0	0	0	0.0%
De 25 a 44 años	5	3	0	0	0	8	13.3%
De 45 a 49 años	3	1	1	0	0	5	8.3%
De 50 a 59 años	6	4	6	1	0	17	28.3%
De 60 a 64 años	9	1	0	0	0	10	16.7%
De 65 a 69 años	7	0	3	0	1	11	18.3%
De 70 a 79 años	4	0	2	0	0	6	10.0%
De 80 a 89 años	1	1	1	0	0	3	5.0%
De 90 a 99 años	0	0	0	0	0	0	0.0%
De 100 y más años	0	0	0	0	0	0	0.0%
Total general	35	10	13	1	1	60	100.0%

58.3% 16.7% 21.7% 1.7% 1.7% 100.0%

COVID-19 Sinaloa: Casos confirmados en personal de la salud por Municipio

CASOS CONFIRMADOS SARS-Cov2 EN PERSONAL DE LA SALUD POR MUNICIPIO							
Municipios	MEDICOS	ENFERMERAS	OTROS TRABAJADORES DE LA SALUD	LABORATORISTAS	DENTISTAS	Total	%
AHOME	212	356	267	22	4	861	18.4%
CHOIX	4	4	5	0	0	13	0.3%
EL FUERTE	10	24	17	2	0	53	1.1%
GUASAVE	103	211	97	11	3	425	9.1%
SINALOA	9	15	6	1	0	31	0.7%
ANGOSTURA	11	16	1	2	0	30	0.6%
MOCORITO	3	4	1	0	0	8	0.2%
SALVADOR ALVARADO	47	59	22	3	0	131	2.8%
BADIRAGUATO	2	2	1	0	0	5	0.1%
CULIACÁN	595	763	589	46	34	2027	43.3%
NAVOLATO	21	94	35	1	2	153	3.3%
COSALÁ	8	4	2	0	1	15	0.3%
ELOTA	4	2	2	0	0	8	0.2%
SAN IGNACIO	0	0	0	0	0	0	0.0%
CONCORDIA	2	2	1	0	0	5	0.1%
ESCUINAPA	23	51	24	1	1	100	2.1%
MAZATLÁN	200	311	239	24	10	784	16.8%
ROSARIO	6	8	2	0	0	16	0.3%
Total	1260	1926	1311	113	55	4665	99.7%
Otro Estado	8	2	2	0	0	12	0.3%

NUEVA
NORMALIDAD

3,763

Defunciones

Confirmados
acumulados

22,940



COVID-19 Sinaloa: Casos confirmados en personal de la salud por Municipio

NUEVA NORMALIDAD

SARS-CoV-2 POR INSTITUCION Y PERSONAL DE LA SALUD	MEDICOS	ENFERMERAS	OTROS TRABAJADORES DE LA SALUD	LABORATORISTAS	DENTISTAS	TOTAL
SSA	0	0	0	0	0	0
IMSS	0	0	0	0	0	0
IMSS-OPORTUNIDADES	0	0	0	0	0	0
SEDENA	0	0	0	0	0	0
ISSSTE	0	0	0	0	0	0
SEMAR	0	0	0	0	0	0
MUNICIPAL	0	0	0	0	0	0
HOSPITAL MARGARITA MAZA DE JUAREZ	0	0	0	0	0	0
ESTATAL	0	0	0	0	0	0
HOSPITAL CIVIL DE CULIACAN	0	0	0	0	0	0
PRIVADA	0	0	0	0	0	0
CLINICA HOSPITAL CULIACAN S. A. DE C. V.	0	0	0	0	0	0
HOSPITAL MARINA MAZATLAN	0	0	0	0	0	0
HOSPITAL ANGELES CULIACAN	0	0	0	0	0	0
MEDICA DE LA CIUDAD	0	0	0	0	0	0
Total	0	0	0	0	0	0

SARS-CoV-2 POR INSTITUCION Y PERSONAL DE LA SALUD	MEDICOS	ENFERMERAS	OTROS TRABAJADORES DE LA SALUD	LABORATORISTAS	DENTISTAS	TOTAL
SSA	#¡DIV/0!	#¡DIV/0!	#¡DIV/0!	#¡DIV/0!	#¡DIV/0!	#¡DIV/0!
IMSS	#¡DIV/0!	#¡DIV/0!	#¡DIV/0!	#¡DIV/0!	#¡DIV/0!	#¡DIV/0!
IMSS-OPORTUNIDADES	#¡DIV/0!	#¡DIV/0!	#¡DIV/0!	#¡DIV/0!	#¡DIV/0!	#¡DIV/0!
SEDENA	#¡DIV/0!	#¡DIV/0!	#¡DIV/0!	#¡DIV/0!	#¡DIV/0!	#¡DIV/0!
ISSSTE	#¡DIV/0!	#¡DIV/0!	#¡DIV/0!	#¡DIV/0!	#¡DIV/0!	#¡DIV/0!
SEMAR	#¡DIV/0!	#¡DIV/0!	#¡DIV/0!	#¡DIV/0!	#¡DIV/0!	#¡DIV/0!
MUNICIPAL	#¡DIV/0!	#¡DIV/0!	#¡DIV/0!	#¡DIV/0!	#¡DIV/0!	#¡DIV/0!
HOSPITAL MARGARITA MAZA DE JUAREZ	#¡DIV/0!	#¡DIV/0!	#¡DIV/0!	#¡DIV/0!	#¡DIV/0!	#¡DIV/0!
ESTATAL	#¡DIV/0!	#¡DIV/0!	#¡DIV/0!	#¡DIV/0!	#¡DIV/0!	#¡DIV/0!
HOSPITAL CIVIL DE CULIACAN	#¡DIV/0!	#¡DIV/0!	#¡DIV/0!	#¡DIV/0!	#¡DIV/0!	#¡DIV/0!
PRIVADA	#¡DIV/0!	#¡DIV/0!	#¡DIV/0!	#¡DIV/0!	#¡DIV/0!	#¡DIV/0!
CLINICA HOSPITAL CULIACAN S. A. DE C. V.	#¡DIV/0!	#¡DIV/0!	#¡DIV/0!	#¡DIV/0!	#¡DIV/0!	#¡DIV/0!
HOSPITAL MARINA MAZATLAN	#¡DIV/0!	#¡DIV/0!	#¡DIV/0!	#¡DIV/0!	#¡DIV/0!	#¡DIV/0!
HOSPITAL ANGELES CULIACAN	#¡DIV/0!	#¡DIV/0!	#¡DIV/0!	#¡DIV/0!	#¡DIV/0!	#¡DIV/0!
MEDICA DE LA CIUDAD	#¡DIV/0!	#¡DIV/0!	#¡DIV/0!	#¡DIV/0!	#¡DIV/0!	#¡DIV/0!
Total	#¡DIV/0!	#¡DIV/0!	#¡DIV/0!	#¡DIV/0!	#¡DIV/0!	#¡DIV/0!

CONFIRMADOS DEL AREA DE LA SALUD	Hasta el día de Hoy	DEFUNCION
MEDICOS	1,265	35
ENFERMERAS	1,927	10
OTROS TRABAJADORES DE LA SALUD	1,312	13
LABORATORISTAS	113	1
DENTISTAS	55	1
Total	4,672	60



COVID-19 Sinaloa: Casos confirmados en personal de la salud por Institución y Grupo de Edad

CASOS CONFIRMADOS SARS-Cov2 EN PERSONAL DE LA SALUD POR INSTITUCION							
INSTITUCION	MEDICOS	ENFERMERAS	OTROS TRABAJADORES DE LA SALUD	LABORATORISTAS	DENTISTAS	Total	%
SSA	506	626	462	36	37	1667	35.7%
IMSS	518	995	700	55	11	2279	48.8%
IMSS_PR	34	31	22	2	1	90	1.9%
ISSSTE	90	177	67	10	4	348	7.5%
PEMEX	0	0	0	0	0	0	0.0%
Privados	35	21	14	5	0	75	1.6%
SEDENA	2	4	6	1	0	13	0.3%
SEMAR	7	18	5	2	2	34	0.7%
*Servicios	60	43	24	2	0	129	2.8%
**Servicios	13	11	12	0	0	36	0.8%
Universitaria	0	0	0	0	0	0	0.0%
Cruz Roja	0	0	0	0	0	0	0.0%
DIF	0	0	0	0	0	0	0.0%
TOTAL	1265	1926	1312	113	55	4671	100.0%

*Servicios Estatales (Hosp. Civil Culiacan)

**Servicios Municipales (Hosp. Maza de Juarez Mazatlan)

CASOS CONFIRMADOS SARS-Cov2 EN PERSONAL DE LA SALUD POR GRUPO DE EDAD							
GRUPO DE EDAD EN PERSONAL DE LA SALUD CON COVID-19	MEDICOS	ENFERMERAS	OTROS TRABAJADORES DE LA SALUD	LABORATORISTAS	DENTISTAS	Total	%
De 20 a 24 años	73	99	73	4	2	251	5.4%
De 25 a 44 años	788	1342	830	65	30	3055	65.4%
De 45 a 49 años	121	251	182	14	7	575	12.3%
De 50 a 59 años	166	210	183	24	12	595	12.7%
De 60 a 64 años	73	15	20	5	2	115	2.5%
De 65 a 69 años	30	5	11	0	2	48	1.0%
De 70 a 79 años	10	3	10	0	0	23	0.5%
De 80 a 89 años	4	1	1	1	0	7	0.1%
De 90 a 99 años	0	1	0	0	0	1	0.0%
De 100 y más años	0	0	0	0	0	0	0.0%
Total general	1265	1927	1310	113	55	4670	100.0%

NUEVA NORMALIDAD

3,763

Defunciones

Confirmados acumulados

22,940





SERVICIOS DE SALUD DE SINALOA

SUBDIRECCIÓN DE VIGILANCIA EPIDEMIOLÓGICA

Situación de la Notificación de Casos y Defunciones en las Diferentes Unidades de Salud

CLUES	INSTIT	NOMBRE DE LA UNIDAD	Notificados	Confirmados	Defunciones Positivas a Sars-CoV-2
SLSSA000024	SSA	HOSPITAL GENERAL LOS MOCHIS	1140	581	211
SLSSA000963	SSA	HOSPITAL INTEGRAL CHOIX	14	7	0
SLSSA002573	SSA	HOSPITAL INTEGRAL VALLE DEL CARRIZO	0	0	0
SLSSA001255	SSA	HOSPITAL GENERAL GUASAVE	425	272	90
SLSSA002136	SSA	HOSPITAL INTEGRAL DE SINALOA DE LEYVA	0	0	0
SLSSA000193	SSA	HOSPITAL INTEGRAL ANGOSTURA	26	19	0
SLSSA001716	SSA	HOSPITAL INTEGRAL MOCORITO	35	16	1
SLSSA018113	SSA	HOSPITAL GENERAL DE GUAMUCHIL	590	332	57
SLSSA000246	SSA	HOSPITAL INTEGRAL BADIRAGUATO	252	110	0
SLSSA000666	SSA	HOSPITAL GENERAL CULIACÁN	2124	877	247
SLSSA002491	SSA	HOSPITAL INTEGRAL NAVOLATO	97	36	0
SLSSA017582	SSA	HOSPITAL INTEGRAL VALLE DE SAN LORENZO	2	0	0
SLSSA018265	SSA	HOSPITAL GENERAL EL DORADO	239	76	2
SLSSA000572	SSA	HOSPITAL INTEGRAL COSALA	196	55	1
SLSSA017570	SSA	HOSPITAL INTEGRAL SAN IGNACIO	1	0	0
SLSSA017594	SSA	HOSPITAL GENERAL LA CRUZ	24	6	0
SLSSA000473	SSA	HOSPITAL INTEGRAL CONCORDIA	27	14	1
SLSSA001873	SSA	HOSPITAL INTEGRAL DE EL ROSARIO	159	80	2
SLSSA002585	SSA	HOSPITAL GENERAL DE MAZATLÁN	592	378	142
SLSSA018253	SSA	HOSPITAL GENERAL ESCUINAPA	408	231	24

TOTAL DE CASOS COVID-19 NOTIFICADOS EN MPIO. DE CULIACAN				13562	5807	1526
MUNICIPIO	CLUES	INSTIT	NOMBRE DE LA UNIDAD	Notificados	Confirmados	Defunciones (Positivas a SARS-CoV-2)
CULIACÁN	SLIMS000131	IMSS	HGR 1 CULIACÁN	4697	2294	766
CULIACÁN	SLIMS000184	IMSS	HGZMF 28 COSTA RICA	826	298	57
CULIACÁN	SLIST000073	ISSSTE	C.M.F. CULIACAN	2	0	0
CULIACÁN	SLIST000085	ISSSTE	DR. MANUEL CARDENAS DE LA VEGA	2503	1028	301
CULIACÁN	SLSME000016	SME	HOSPITAL CIVIL DE CULIACÁN	1036	599	128
CULIACÁN	SLSMP000365	SMP	CLÍNICA DE REHABILITACIÓN Y ESPECIALIDADES	43	21	1
CULIACÁN	SLSMP000370	SMP	CLÍNICA HOSPITAL CULIACÁN S. A. DE C. V.	257	15	8
CULIACÁN	SLSMP000394	SMP	SANATORIO CEMSI CHAPULTEPEC	50	3	1
CULIACÁN	SLSMP000411	SMP	SANATORIO BATIZ RAMOS	3	1	0
CULIACÁN	SLSMP000440	SMP	OPERADORA NUEVA CLÍNICA SANTA MARÍA S.A DE	84	6	3
CULIACÁN	SLSMP000534	SMP	HOSPITAL ÁNGELES CULIACÁN	664	247	0
CULIACÁN	SLSSA017606	SSA	HOSPITAL DE LA MUJER	319	79	1
CULIACÁN	SLSSA018265	SSA	HOSPITAL GENERAL EL DORADO	239	76	2
CULIACÁN	SLSME000021	SME	-HOSPITAL PEDIATRICO	6	2	0
CULIACÁN	SLSSA002556	SSA	HOSPITAL PEDIATRICO DE SINALOA	631	208	4
CULIACÁN	SLSMP002815	SMP	MEDICA DE LA CIUDAD	78	53	7
CULIACÁN	SLSSA000666	SSA	HOSPITAL GENERAL CULIACÁN	2124	877	247



SERVICIOS DE SALUD DE SINALOA

SUBDIRECCIÓN DE VIGILANCIA EPIDEMIOLÓGICA

Situación de la OCUPACION HOSPITALARIA en los Municipios

Municipios	CAMAS COVID	Casos Acumulados	Defunciones Acumuladas	Hospitalizados Según Plataforma SISVER	PORCENTAJE DE OCUPACION HOSPITALARIA -SINALOA-																															
					20-oct-20	21-oct-20	22-oct-20	23-oct-20	24-oct-20	25-oct-20	26-oct-20	27-oct-20	28-oct-20	29-oct-20	30-oct-20	31-oct-20	01-nov-20	02-nov-20	03-nov-20	04-nov-20	05-nov-20	06-nov-20	07-nov-20	08-nov-20	09-nov-20	10-nov-20	11-nov-20	12-nov-20	13-nov-20	14-nov-20	15-nov-20	16-nov-20	17-nov-20	18-nov-20	19-nov-20	
AHOME	194	3,067	712	1,279	23%	23%	25%	27%	24%	25%	25%	27%	27%	24%	25%	27%	27%	25%	25%	23%	23%	20%	21%	21%	20%	21%	18%	19%	19%	18%	18%	18%	18%	19%		
CHOIX	3	66	8	23	0%	0%	0%	0%	0%	0%	0%	0%	0%	0%	0%	0%	0%	0%	0%	0%	0%	0%	0%	0%	0%	0%	0%	0%	0%	0%	0%	0%	0%	0%	0%	
EL FUERTE	10	298	79	146	0%	0%	0%	0%	0%	0%	0%	0%	0%	0%	0%	0%	0%	0%	0%	0%	0%	0%	0%	0%	0%	0%	0%	0%	0%	0%	0%	0%	0%	0%	0%	
GUASAVE	180	3,118	442	892	13%	12%	12%	13%	11%	11%	11%	11%	12%	12%	10%	9%	10%	10%	10%	8%	8%	9%	9%	9%	8%	8%	10%	13%	13%	14%	13%	13%	13%	11%		
SINALOA	3	323	43	89	0%	0%	0%	0%	0%	0%	0%	0%	0%	0%	0%	0%	0%	0%	0%	0%	0%	0%	0%	0%	0%	0%	0%	0%	0%	0%	0%	0%	0%	0%	0%	
ANGOSTURA	3	313	78	179	0%	0%	0%	0%	0%	0%	0%	0%	0%	0%	0%	0%	0%	0%	0%	0%	0%	0%	0%	0%	0%	0%	0%	0%	0%	0%	0%	0%	0%	0%	0%	
MOCORITO	3	124	37	79	0%	0%	0%	0%	0%	0%	0%	0%	0%	0%	0%	0%	0%	0%	0%	0%	0%	0%	0%	0%	0%	0%	0%	0%	0%	0%	0%	0%	0%	0%	0%	
SALVADOR ALVARADO	64	798	138	350	25%	31%	25%	33%	23%	25%	22%	27%	27%	23%	27%	28%	27%	28%	28%	22%	22%	16%	14%	14%	13%	11%	17%	16%	16%	19%	17%	17%	17%	14%		
BADIRAGUATO	3	140	15	27	0%	0%	0%	0%	0%	0%	0%	0%	0%	0%	0%	0%	0%	0%	0%	0%	0%	0%	0%	0%	0%	0%	0%	0%	0%	0%	0%	0%	0%	0%	0%	
CULIACAN	519	9,545	1347	2,673	41%	41%	46%	46%	45%	44%	44%	43%	43%	42%	42%	42%	42%	41%	42%	38%	38%	38%	38%	38%	39%	39%	38%	37%	37%	37%	37%	36%	36%	36%	31%	
NAVOLATO	15	704	132	246	0%	0%	0%	0%	0%	0%	0%	0%	0%	0%	0%	0%	0%	0%	0%	0%	0%	0%	0%	0%	0%	0%	0%	0%	0%	0%	0%	0%	0%	0%	0%	
COSALA	3	69	4	11	0%	0%	0%	0%	0%	0%	0%	0%	0%	0%	0%	0%	0%	0%	0%	0%	0%	0%	0%	0%	0%	0%	0%	0%	0%	0%	0%	0%	0%	0%	0%	
ELOTA	15	56	13	34	0%	0%	0%	0%	0%	0%	0%	0%	0%	0%	0%	0%	0%	0%	0%	0%	0%	0%	0%	0%	0%	0%	0%	0%	0%	0%	0%	0%	0%	0%	0%	
SAN IGNACIO	3	48	12	20	0%	0%	0%	0%	0%	0%	0%	0%	0%	0%	0%	0%	0%	0%	0%	0%	0%	0%	0%	0%	0%	0%	0%	0%	0%	0%	0%	0%	0%	0%	0%	
CONCORDIA	3	57	19	28	0%	0%	0%	0%	0%	0%	0%	0%	0%	0%	0%	0%	0%	0%	0%	0%	0%	0%	0%	0%	0%	0%	0%	0%	0%	0%	0%	0%	0%	0%	0%	
ESCUINAPA	80	317	56	140	4%	4%	1%	4%	1%	1%	3%	3%	1%	1%	3%	3%	3%	3%	3%	3%	3%	3%	3%	3%	3%	3%	4%	4%	4%	4%	5%	5%	5%	4%		
MAZATLAN	313	3,958	589	1,334	20%	20%	20%	19%	16%	18%	17%	17%	18%	17%	16%	16%	18%	18%	17%	18%	18%	21%	21%	21%	18%	17%	19%	19%	19%	19%	19%	19%	17%	17%	17%	19%
ROSARIO	3	148	25	67	0%	0%	0%	0%	0%	0%	0%	0%	0%	0%	0%	0%	0%	0%	0%	0%	0%	0%	0%	0%	0%	0%	0%	0%	0%	0%	0%	0%	0%	0%	0%	0%
Total	1417	23,149	3749	7,617	26%	26%	28%	28%	26%	27%	26%	26%	25%	25%	26%	26%	25%	25%	24%	24%	24%	24%	24%	23%	23%	23%	23%	23%	23%	22%	22%	22%	21%			

Fuente: Atencion Medica; <http://saludsinaloa.gob.mx/index.php/coronavirus/>



SERVICIOS DE SALUD DE SINALOA
SUBDIRECCIÓN DE VIGILANCIA EPIDEMIOLÓGICA

**REPORTES POR
JURISDICCION SANITARIA**

PLATAFORMA SISVER

COVID-19 Sinaloa: Casos y Defunciones JURISDICCIÓN MOCHIS



NUEVA NORMALIDAD

799

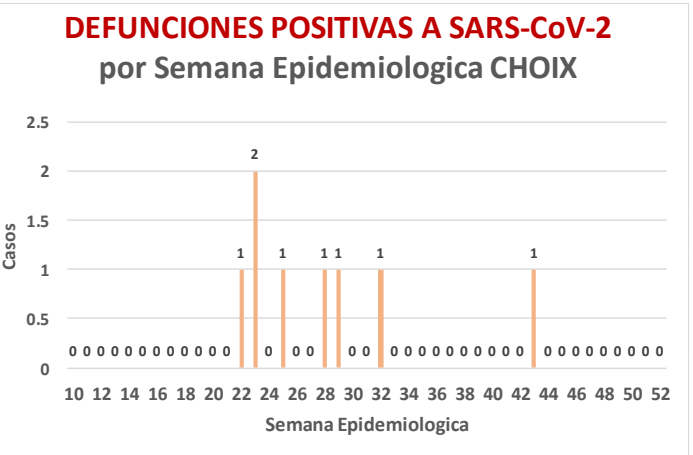
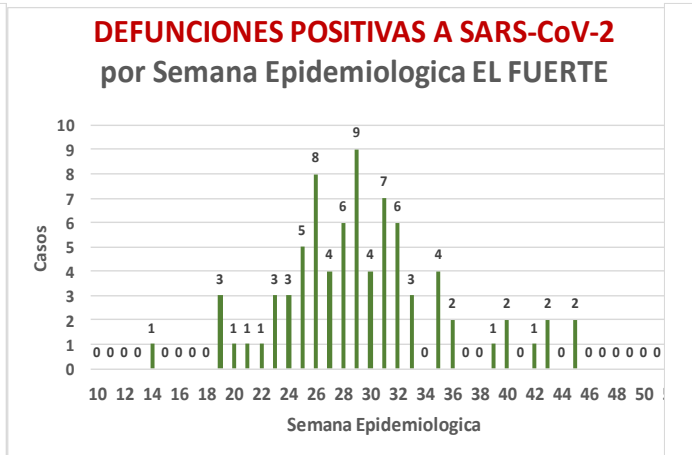
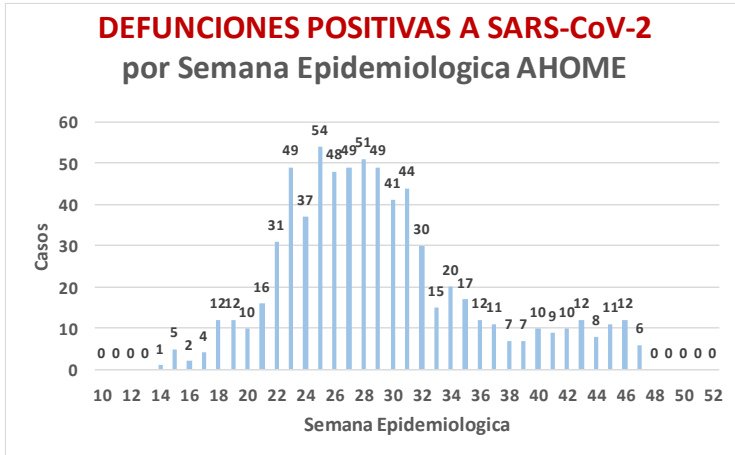
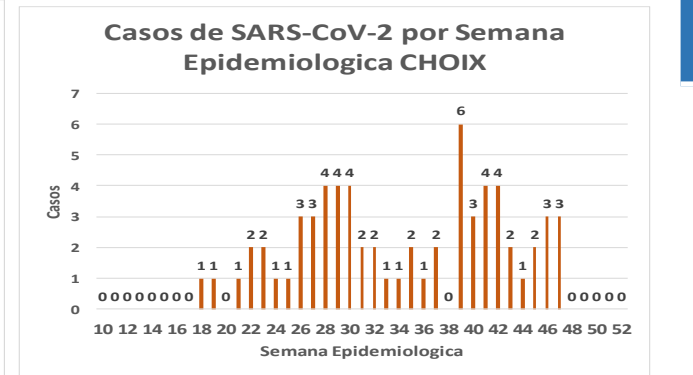
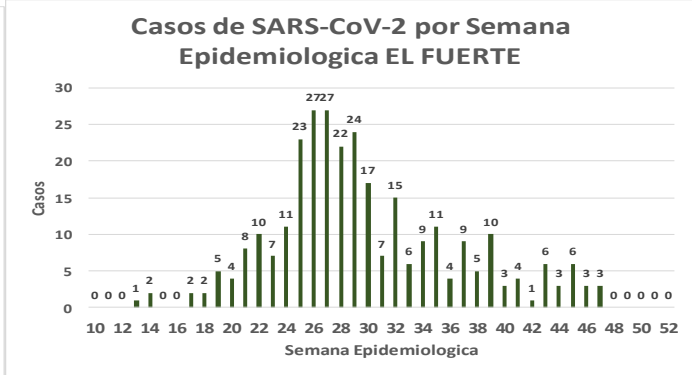
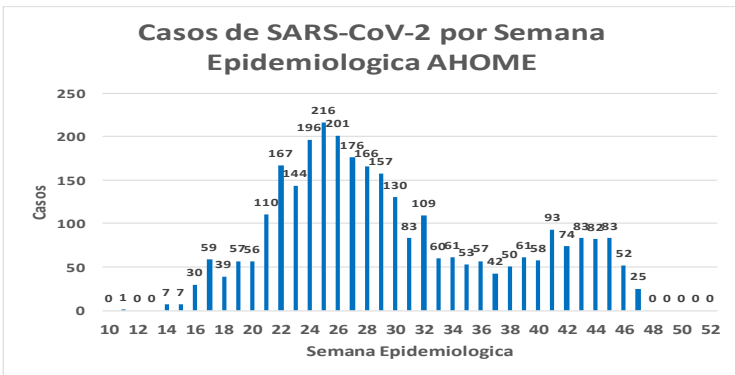
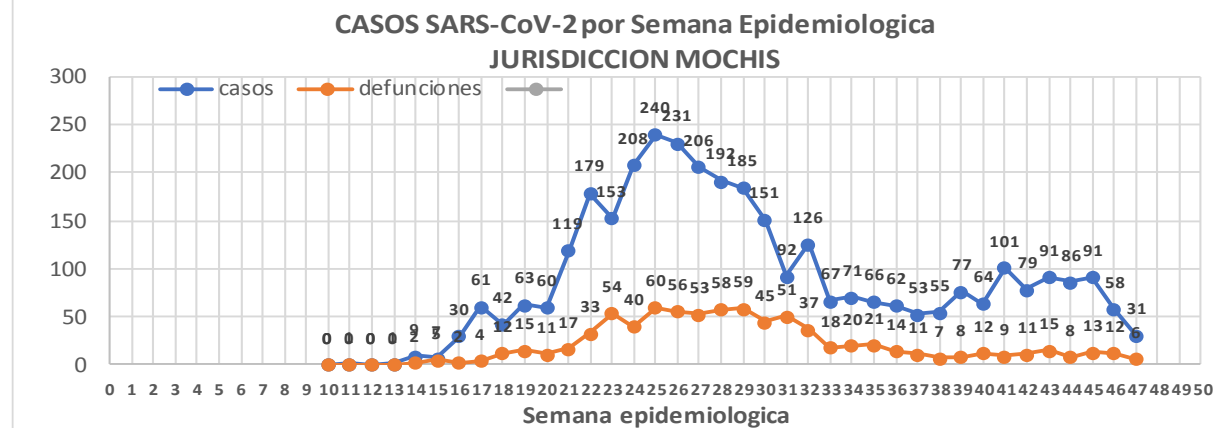
Defunciones Jurisdicción Mochis



Datos actualizados al sábado, 21 de noviembre de 2020

JURISDICCION SANITARIA	Casos Acum. SARS-CoV-2*	%
Jurisd. No. 1 Mochis	3408	100.0%
AHOME	3045	89.3%
CHOIX	66	1.9%
EL FUERTE	297	8.7%

* Municipio de residencia



Fuente: Plataforma Nacional SISVER, Preliminar al Corte. Acumulados al 21/nov/2020 corte de información 2:30 pm, Dr. José P. Gúemes A.

COVID-19 Sinaloa: Muestreo de Casos JURISDICCIÓN MOCHIS



NUEVA
NORMALIDAD

799

Defunciones
Jurisdicción
Mochis



JURISDICCION No. 1 , MOCHIS

INSTITUCION	NO ADECUADO	RECHAZADA	NO RECIBIDA	SOSPECHOSOS	TOTAL CON MUESTRA	% SOSPECHOSOS
IMSS	0	46	10	3,386	3,442	48.7%
IMSS-OPORTUNIDADES	0	5	0	288	293	4.1%
ISSSTE	1	7	0	419	427	6.0%
PRIVADA	1	1	0	116	118	1.7%
SEDENA	0	0	0	5	5	0.1%
SEMAR	3	3	1	134	141	2.0%
SSA	31	7	0	2,602	2,640	37.3%
PEMEX	0	0	0	0	0	0.0%
ESTATAL	0	0	0	3	3	0.0%
MUNICIPAL	0	1	0	0	1	0.0%
TOTAL	36	70	11	6,953	7,070	100.0%
	0.5%	1.0%	0.2%	98.3%	100.0%	

RESULTADO DEFINITIVO EN PLATAFORMA SISVER; JUR MOCHIS	
SARS-CoV-2	3431
NEGATIVO	3303
NO RECIBIDA	11
INF AH1N1 PMD	53
RECHAZADA	70
B	15
A H3	1
METAPNEUMOVIRUS	3
ENTEROV//RHINOVIRUS	2
CORONA OC43	0
NO ADECUADO	36
INF A	3
CORONA 229E	0
CORONA NL63	0
CORONA HKU1	0
VSR	1
ADENOVIRUS	0
PARAINFLUENZA 3	0
NO SUBTIPIFICADO	0

INFORMACION AL DIA : sábado, 21 de noviembre de 2020

SE TOMO MUESTRA PERO SIN RECEPCION EN LABORATORIO

Municipios	IMSS	IMSS-OPORTUNIDADES	ISSSTE	PRIVADA	SEDENA	SEMAR	SSA	PEMEX	ESTATAL	MUNICIPAL	TOTAL
AHOME	73	2	6	15	0	3	23	0	0	0	122
CHOIX	2	0	0	1	0	0	3	0	0	0	6
EL FUERTE	4	3	0	3	0	0	3	0	0	0	13
TOTAL JURISDICCION	79	5	6	19	0	3	29	0	0	0	141

COVID-19 Sinaloa: Informe ejecutivo: JURISDICCIÓN MOCHIS



Unidades de Salud que han reportado en SISVER

MUNICIPIO	CLUES	SECTOR	UNIDAD	Defunciones en la Semana Epidemiológica			Total Defunciones Asociadas a SarsCov-2	Casos confirmados en la Semana Epidemiológica			Total de Casos Confirmados	Tasa letalidad X 100 (D/G)*100	Lugar Letalidad	PRUEBAS REALIZADAS en la Sem Epidemiologica			INDICE DE POSITIVIDAD	Lugar de Índice de Positividad
				SEM EPI NUM-45	SEM EPI NUM-46	Aumento		SEM EPI NUM-45	SEM EPI NUM-46	Aumento				SEM EPI NUM-45	SEM EPI NUM-46	Aumento		
AHOME	SLMPO00831	PRIVADA	CLINICA ANGELES	0	0	0	0	0	0	0	1	0.00	13	0	0	0	-	-
AHOME	SLMPO00032	PRIVADA	CLINICA SANTA MARIA	0	0	0	0	0	0	0	1	0.00	13	0	0	0	-	-
AHOME	SLIMS000015	IMSS	HGP 2 LOS MOCHIS	0	0	0	3	0	1	1	68	4.41	9	0	6	6	16.67	9
AHOME	SLIMS000020	IMSS	HGZ 49 LOS MOCHIS	9	10	1	498	30	12	-18	1,305	38.16	3	48	18	-30	66.67	1
AHOME	SLMPO00114	PRIVADA	HOSPITAL FATIMA	0	0	0	22	0	0	0	58	37.93	4	0	0	0	-	-
AHOME	SLMPO00155	PRIVADA	HOSPITAL GENERAL CENTRO MEDICO DE LOS MOCHIS	0	0	0	2	0	0	0	3	66.67	1	0	0	0	-	-
AHOME	SLSSA000024	SSA	HOSPITAL GENERAL LOS MOCHIS	0	0	0	211	10	2	-8	581	36.32	5	30	11	-19	18.18	8
AHOME	SLIST000015	ISSSTE	LOS MOCHIS	3	2	-1	128	4	6	2	323	39.63	2	14	9	-5	66.67	1
AHOME	SLSSA000036	SSA	LOS MOCHIS	0	0	0	0	0	0	0	0	-	-	0	0	0	-	-
AHOME	SLSSA017332	SSA	OFICINAS JURISDICCIONALES	0	0	0	2	10	8	-2	490	0.41	12	87	42	-45	19.05	7
AHOME	SLMPO00061	PRIVADA	SALUD INTEGRAL SINALOENSE C.S.	0	0	0	4	1	1	0	15	26.67	7	1	3	2	33.33	6
AHOME	SLSMA000010	SEMAR	SANATORIO NAVAL DE TOPOLOBAMPO	0	0	0	1	4	1	-3	79	1.27	11	9	2	-7	50.00	3
AHOME	SLIMS000085	IMSS	UMF 5 TOPOLOBAMPO	0	0	0	0	0	0	0	8	0.00	13	0	0	0	-	-
AHOME	SLIMS000032	IMSS	UMF 37 LOS MOCHIS	0	0	0	8	34	22	-12	505	1.58	10	133	62	-71	35.48	5
AHOME	SLIMS000044	IMSS	UMFH 6 AHOME	0	0	0	0	0	0	0	2	0.00	13	0	0	0	-	-
AHOME	SLIMS000073	IMSS	UMFH 13 SAN MIGUEL	0	0	0	1	1	0	-1	3	33.33	6	3	0	-3	-	-
AHOME	SLIMS000476	IMSS	UMFH 33 EL CARRIZO	0	0	0	0	0	0	0	0	-	-	0	0	0	-	-
AHOME	SLIMS000061	IMSS	UMFH 7 HIGUERA	0	1	1	1	0	1	1	7	14.29	8	0	2	2	50.00	3
TOTAL MPIO. AHOME				12	13	1	881	94	54	-40	3449	25.54		325	155	-170	34.84	
CHOIX	SLSSA018352	SSA	CENTRO DE SALUD CHOIX	0	0	0	0	2	3	1	24	0.00	1	6	6	0	50.00	3
CHOIX	SLSSA000963	SSA	HOSPITAL INTEGRAL CHOIX	0	0	0	0	0	0	0	7	0.00	1	0	0	0	-	-
TOTAL MPIO. CHOIX				0	0	0	0	2	3	1	31	0.00		6	6	0	50.00	
EL FUERTE	SLIMO000576	IMSS-OPC	HR FUERTE, EL	1	0	-1	22	4	2	-2	162	13.58	2	7	3	-4	66.67	1
EL FUERTE	SLIMS000266	IMSS	UMF 14 SANTA ROSA	0	0	0	1	0	0	0	2	50.00	1	0	0	0	-	-
EL FUERTE	SLIMS000522	IMSS	UMF 43 SAN BLAS	0	0	0	0	0	0	0	1	0.00	3	0	0	0	-	-
TOTAL MPIO. EL FUERTE				1	0	-1	23	4	2	-2	165	13.94		7	3	-4	66.67	
TOTAL JURISDICCION 1, MOCHIS				13	13	0	904	100	59	-41	3,645	24.80		338	164	-174	35.98	

NUEVA NORMALIDAD

INDICE DE POSITIVIDAD 35.98

TASA DE LETALIDAD 24.8



COVID-19 Sinaloa: Casos y Defunciones **JURISDICCIÓN CULIACÁN**



SALUD
SECRETARÍA DE SALUD

NUEVA NORMALIDAD

1494

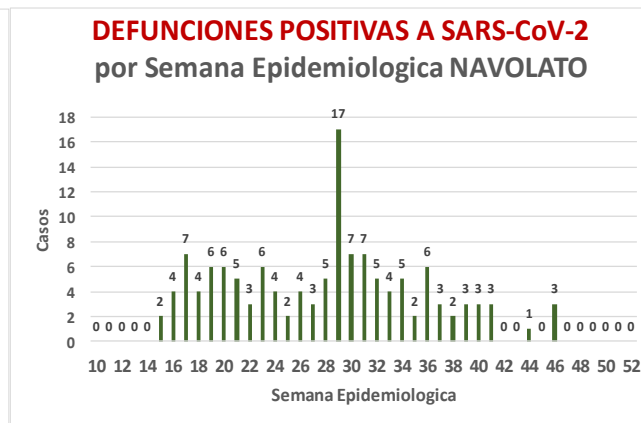
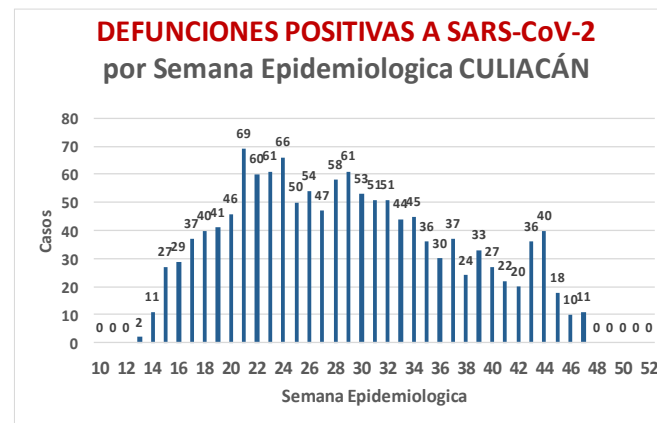
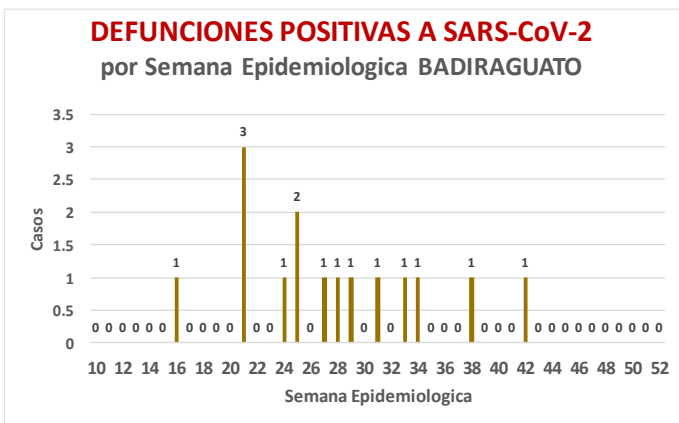
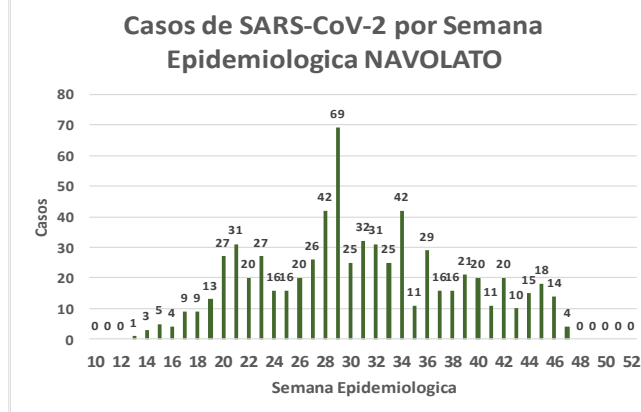
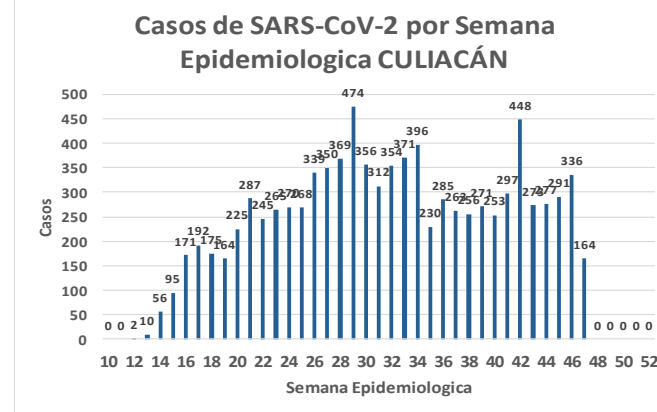
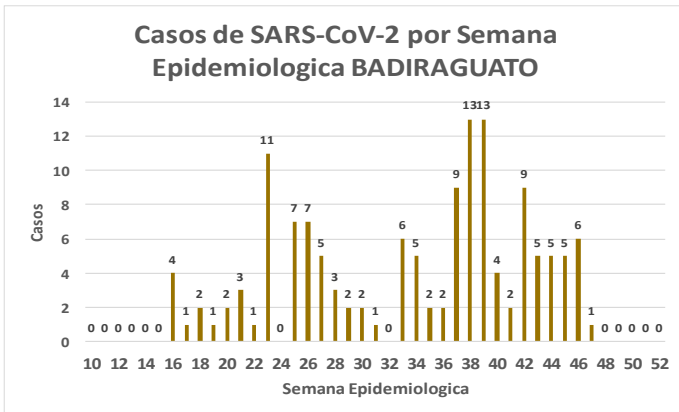
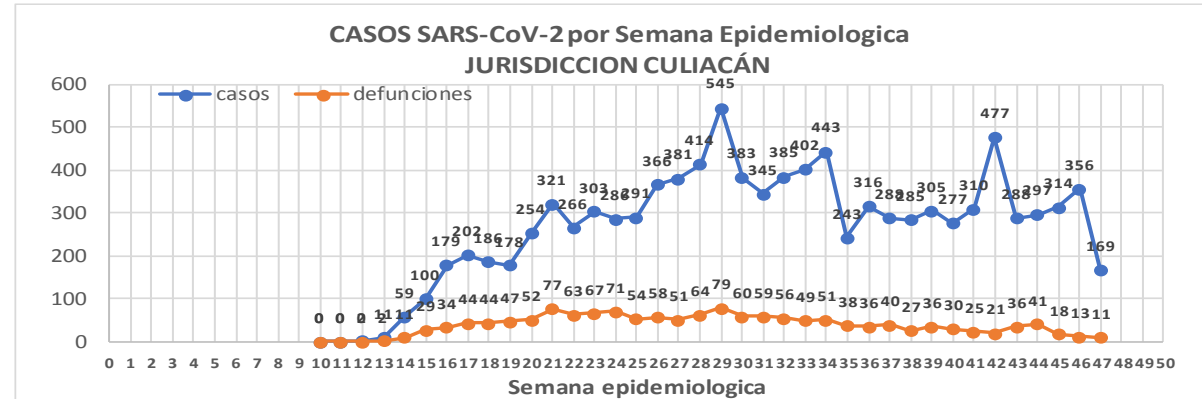
Defunciones Jurisdicción Culiacán



Datos actualizados al **sábado, 21 de noviembre de 2020**

JURISDICCION SANITARIA	Casos Acum. SARS-CoV-2*	%
Jurisd. No. 4 Culiacán	10227	100.0%
BADIRAGUATO	139	1.4%
CULIACAN	9390	91.8%
NAVOLATO	698	6.8%

* Municipio de residencia



COVID-19 Sinaloa: Muestreo de Casos **JURISDICCIÓN CULIACÁN**



Jurisd. No. 4 Culiacán

INSTITUCION	NO ADECUADO	RECHAZADA	NO RECIBIDA	SOSPECHOSOS	TOTAL CON MUESTRA	% SOSPECHOSOS
IMSS	0	188	37	9,098	9,323	42.7%
IMSS-OPORTUNIDADES	0	0	0	21	21	0.1%
ISSSTE	1	33	16	2,255	2,305	10.5%
PRIVADA	2	13	53	720	788	3.6%
SEDENA	0	0	0	20	20	0.1%
SEMAR	0	0	0	1	1	0.0%
SSA	45	188	23	8,179	8,435	38.6%
PEMEX	0	0	0	0	0	0.0%
ESTATAL	5	10	2	942	959	4.4%
MUNICIPAL	0	0	0	0	0	0.0%
TOTAL	53	432	131	21,236	21,852	100.0%
	0.2%	2.0%	0.6%	97.2%	100.0%	

RESULTADO DEFINITIVO EN PLATAFORMA SISVER; JUR CULIACAN

SARS-CoV-2	10389
NEGATIVO	9822
NO RECIBIDA	131
INF AH1N1 PMD	26
RECHAZADA	432
B	24
A H3	7
METAPNEUMOVIRUS	1
ENTEROV//RHINOVIRUS	10
CORONA OC43	1
NO ADECUADO	53
INF A	4
CORONA 229E	1
CORONA NL63	1
CORONA HKU1	1
VSR	1
ADENOVIRUS	0
PARAINFLUENZA 3	1
NO SUBTIPIFICADO	0

NUEVA NORMALIDAD

1494

Defunciones
Jurisdicción
Culiacán

INFORMACION AL DIA : sábado, 21 de noviembre de 2020

SE TOMO MUESTRA PERO SIN RECEPCION EN LABORATORIO

Municipios	IMSS	IMSS-OPORTUNIDADES	ISSSTE	PRIVADA	SEDENA	SEMAR	SSA	PEMEX	ESTATAL	MUNICIPAL	TOTAL
BADIRAGUATO	0	0	4	1	0	0	4	0	1	0	10
CULIACAN	98	1	679	34	2	0	80	0	7	0	901
NAVOLATO	13	0	21	0	0	0	2	0	0	0	36
TOTAL JURISDICCION	111	1	704	35	2	0	86	0	8	0	947



COVID-19 Sinaloa: Informe ejecutivo: JURISDICCión CULIACÁN



SALUD
SECRETARÍA DE SALUD

Unidades de Salud que han reportado en SISVER

MUNICIPIO	CLUES	SECTOR	UNIDAD	Defunciones en la Semana Epidemiológica			Total Defunciones Asociadas a SarsCov-2	Casos confirmados en la Semana Epidemiológica			Total de Casos Confirmados	Tasa Letalidad X 100 (D/G)*100	Lugar Letalidad	PRUEBAS REALIZADAS en la Sem Epidemiológica			INDICE DE POSITIVIDAD	Lugar de Índice de POSITIVIDAD
				SEM EPI NUM-45	SEM EPI NUM-46	Aumento		SEM EPI NUM-45	SEM EPI NUM-46	Aumento				SEM EPI NUM-45	SEM EPI NUM-46	Aumento		
CULIACÁN	SLSSA000905	SSA	ADOLFO LOPEZ MATEOS (EL TAMARINDO)	0	0	0	0	0	0	0	0	-	-	0	0	0	-	-
CULIACÁN	XXDES002092	SSA	BRIGADA EPIDEMIOLÓGICA CULIACAN	0	0	0	0	0	0	0	13	0.00	21	0	0	0	-	-
CULIACÁN	SLSMP000365	PRIVADA	CLINICA DE REHABILITACION Y ESPECIALIDADES	0	0	0	1	0	0	0	21	4.76	11	0	0	0	-	-
CULIACÁN	SLSMP000370	PRIVADA	CLINICA HOSPITAL CULIACAN S. A. DE C. V.	0	0	0	8	0	0	0	15	53.33	1	0	0	0	-	-
CULIACÁN	SLSSA000794	SSA	COSTA RICA	0	0	0	0	0	0	0	0	-	-	0	0	0	-	-
CULIACÁN	SLIST000073	ISSSTE	CULIACAN	0	0	0	0	0	0	0	0	-	-	0	0	0	-	-
CULIACÁN	SLSSA000753	SSA	CULIACAN	0	0	0	0	4	9	5	465	0.00	21	10	17	7	52.94	3
CULIACÁN	SLSSA000741	SSA	CULIACAN (AGUARUTO)	0	0	0	0	0	0	0	5	0.00	21	0	0	0	-	-
CULIACÁN	SLSSA000695	SSA	CULIACAN (PEMEX)	0	0	0	0	0	0	0	2	0.00	21	0	0	0	-	-
CULIACÁN	SLIST000085	ISSSTE	DR. M.CARDENAS DE LA VEGA	2	0	-2	301	63	127	64	1,028	29.28	6	122	228	106	55.70	2
CULIACÁN	SLSSA002474	SSA	EL DORADO	0	0	0	0	0	0	0	0	-	-	0	0	0	-	-
CULIACÁN	SLIMS000131	IMSS	HGR 1 CULIACAN	16	12	-4	766	41	25	-16	2,294	33.39	3	96	64	-32	39.06	9
CULIACÁN	SLIMS000184	IMSS	HGZMF 28 COSTA RICA	0	0	0	57	5	17	12	298	19.13	9	32	40	8	42.50	7
CULIACÁN	SLSMP000534	PRIVADA	HOSPITAL ANGELES CULIACAN	0	0	0	0	0	0	0	247	0.00	21	0	0	0	-	-
CULIACÁN	SLSME000016	ESTATAL	HOSPITAL CIVIL DE CULIACAN	0	0	0	128	15	6	-9	599	21.37	8	28	17	-11	35.29	12
CULIACÁN	SLSSA000666	SSA	HOSPITAL GENERAL CULIACAN	0	1	1	247	7	11	4	877	28.16	7	37	31	-6	35.48	11
CULIACÁN	SLSSA018265	SSA	HOSPITAL GENERAL EL DORADO	0	0	0	2	2	1	-1	76	2.63	14	7	2	-5	50.00	4
CULIACÁN	SLSSA000811	SSA	HOSPITAL INTEGRAL EL DORADO	0	0	0	0	0	0	0	2	0.00	21	0	0	0	-	-
CULIACÁN	SLSSA017582	SSA	HOSPITAL INTEGRAL VALLE DE SAN LORENZO	0	0	0	0	0	0	0	0	-	-	0	0	0	-	-
CULIACÁN	SLSSA017606	SSA	HOSPITAL MATERNO NEONATAL	0	0	0	1	2	5	3	79	1.27	18	8	26	18	19.23	15
CULIACÁN	SLSME000021	ESTATAL	HOSPITAL PEDIATRICO DE SINALOA	0	0	0	0	0	0	0	2	0.00	21	0	0	0	-	-
CULIACÁN	SLSSA002556	SSA	HOSPITAL PEDIATRICO DE SINALOA	0	0	0	4	6	4	-2	208	1.92	15	19	20	1	20.00	14
CULIACÁN	SLSSA002643	SSA	JURISDICCION SANITARIA IV CULIACAN	0	0	0	2	47	57	10	1,785	0.11	20	111	155	44	36.77	10
CULIACÁN	SLSMP002815	PRIVADA	MEDICA DE LA CIUDAD	0	0	0	7	0	0	0	53	13.21	10	0	0	0	-	-
CULIACÁN	SLSSA000852	SSA	OBISPO	0	0	0	0	0	0	0	0	-	-	0	0	0	-	-
CULIACÁN	SLSSA017455	SSA	OFICINAS JURISDICCIONALES	0	0	0	0	0	0	0	34	0.00	21	0	0	0	-	-
CULIACÁN	SLSMP000440	PRIVADA	OPERADORA NUEVA CLINICA SANTA MARIA S.A DE C.V	0	0	0	3	0	0	0	6	50.00	2	0	0	0	-	-
CULIACÁN	SLSSA000876	SSA	QUILA	0	0	0	0	0	0	0	6	0.00	21	0	0	0	-	-
CULIACÁN	SLSMP000411	PRIVADA	SANATORIO BATIZ RAMOS	0	0	0	0	0	0	0	1	0.00	21	0	0	0	-	-
CULIACÁN	SLSMP000394	PRIVADA	SANATORIO CEMSI CHAPULTEPEC	1	0	-1	1	0	0	0	3	33.33	4	0	0	0	-	-
CULIACÁN	SLIMS000143	IMSS	UMF 35 CULIACAN	0	0	0	6	28	14	-14	719	0.83	19	50	29	-21	48.28	6
CULIACÁN	SLIMS000155	IMSS	UMF 36 CULIACAN	0	0	0	15	39	33	-6	539	2.78	12	82	66	-16	50.00	4
CULIACÁN	SLIMS000160	IMSS	UMF 46 CULIACAN	0	0	0	7	17	11	-6	394	1.78	16	43	27	-16	40.74	8
CULIACÁN	SLIMS000172	IMSS	UMF 52 CULIACAN	0	0	0	3	7	10	3	110	2.73	13	21	16	-5	62.50	1
CULIACÁN	SLIMS000633	IMSS	UMF 55 CULIACAN	0	0	0	5	24	16	-8	286	1.75	17	53	52	-1	30.77	13
CULIACÁN	SLIMS000196	IMSS	UMFH 22 EL DORADO	0	0	0	6	0	0	0	20	30.00	5	0	0	0	-	-
TOTAL MPIO. CULIACAN				19	13	-6	1,570	307	346	39	10,187	15.41		719	790	71	43.80	
BADIRAGUATO	SLSSA018060	SSA	CARAVANA DE LA SALUD TIPO 0 EL CASTILLO	0	0	0	0	0	0	0	0	-	-	0	0	0	-	-
BADIRAGUATO	SLSSA000362	SSA	HIGUERAS DE ALVAREZ BORBOA(H DELOS MONZO	0	0	0	0	0	0	0	0	-	-	0	0	0	-	-
BADIRAGUATO	SLSSA000246	SSA	HOSPITAL INTEGRAL BADIRAGUATO	0	0	0	0	5	5	0	110	0.00	1	17	13	-4	38.46	1
TOTAL MPIO. BADIRAGUATO				0	0	0	0	5	5	0	110	0.00		17	13	-4	38.46	
NAVOLATO	SLIMS000435	IMSS	HGSMF 4 NAVOLATO	0	0	0	4	3	6	3	272	1.47	2	27	16	-11	37.50	1
NAVOLATO	SLSSA002491	SSA	HOSPITAL INTEGRAL NAVOLATO	0	0	0	0	0	0	0	36	0.00	3	0	0	0	-	-
NAVOLATO	SLSSA002305	SSA	SAN PEDRO	0	0	0	0	0	0	0	8	0.00	3	0	0	0	-	-
NAVOLATO	SLIMS000440	IMSS	UMFH 11 VILLA JUAREZ	0	0	0	5	1	0	-1	59	8.47	1	5	3	-2	0.00	2
TOTAL MPIO. NAVOLATO				0	0	0	9	4	6	2	375	2.40		32	19	-13	31.58	
TOTAL JURISDICCION 4, CULIACAN				19	13	-6	1,579	316	357	41	10,672	14.80		768	822	54	43.43	

NUEVA NORMALIDAD

INDICE DE POSITIVIDAD 43.43

TASA DE LETALIDAD 14.8

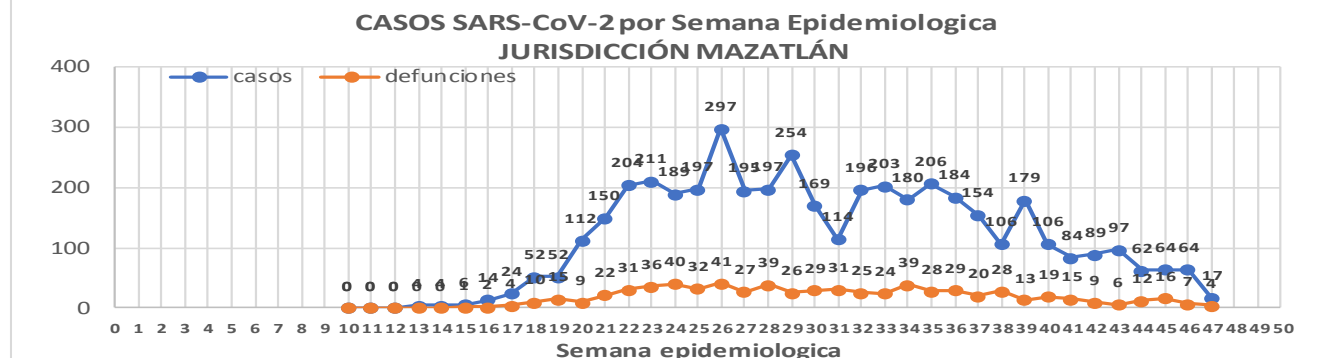


COVID-19 Sinaloa: Casos y Defunciones JURISDICCIÓN MAZATLÁN

Datos actualizados al **sábado, 21 de noviembre de 2020**

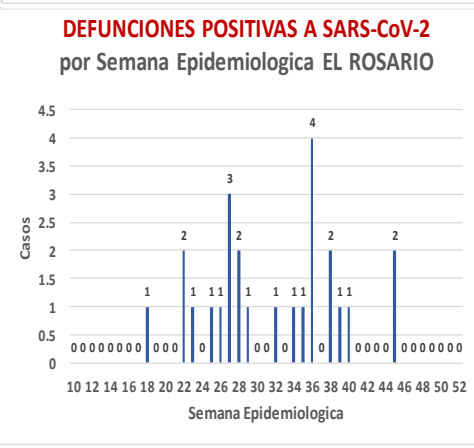
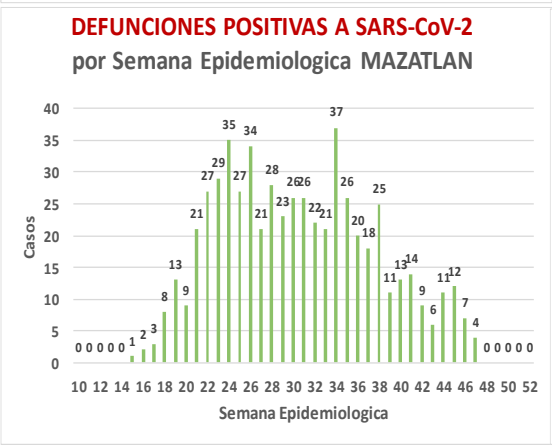
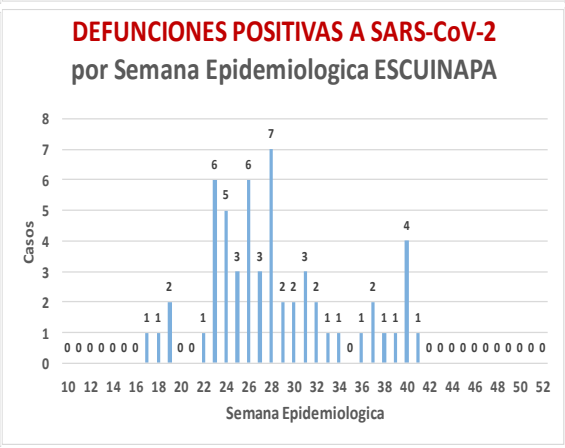
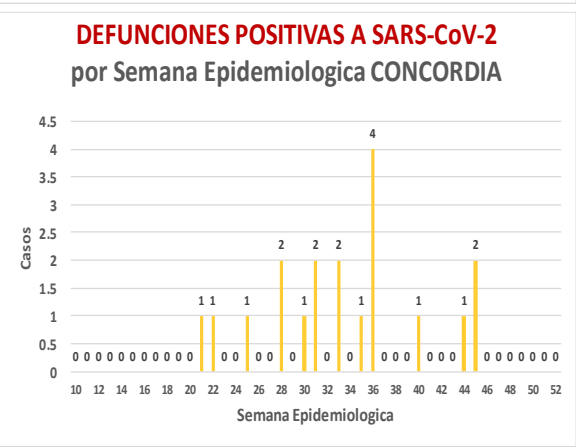
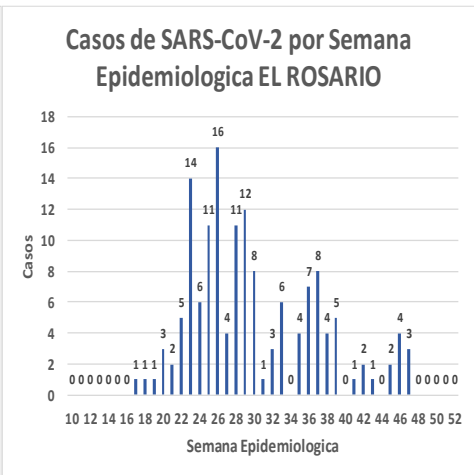
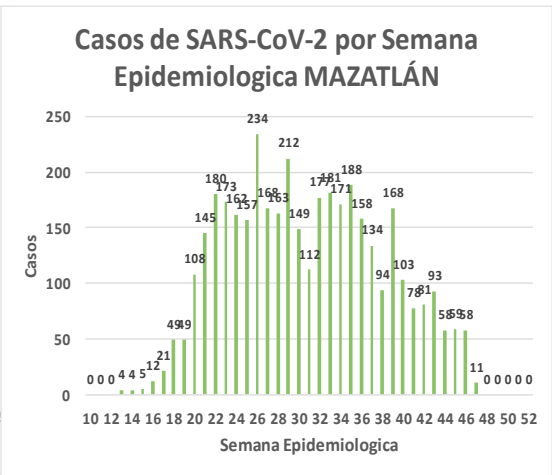
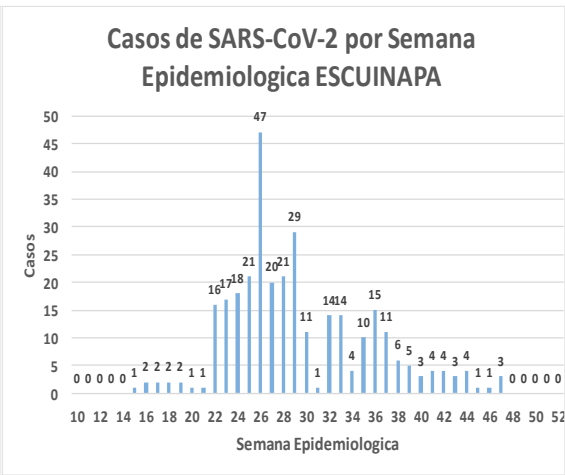
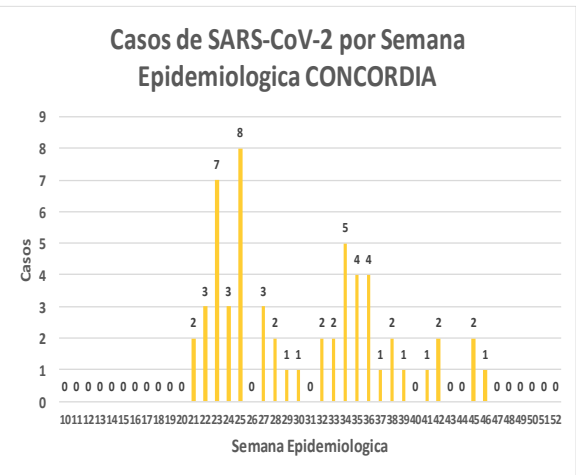
JURISDICCIÓN SANITARIA	Casos Acum. SARS-CoV-2*	%
Jurisd. No. 6 Mazatlan	4436	100.0%
CONCORDIA	57	1.3%
ESCUINAPA	314	7.1%
MAZATLAN	3919	88.3%
ROSARIO	146	3.3%

* Municipio de residencia



NUEVA NORMALIDAD

689
Defunciones Jurisdicción Mazatlán



Fuente: Plataforma Nacional SISVER, Preliminar al Corte. Acumulados al 21/nov/2020 corte de información 2:30 pm , Dr. José P. Gúmez A.

COVID-19 Sinaloa: Muestreo de Casos **JURISDICCIÓN MAZATLÁN**



SALUD
SECRETARÍA DE SALUD

**NUEVA
NORMALIDAD**

689

**Defunciones
Jurisdicción
MAZATLÁN**



Jurisd. No. 6 Mazatlan

INSTITUCION	NO ADECUADO	RECHAZADA	NO RECIBIDA	SOSPECHOSOS	TOTAL CON MUESTRA	% SOSPECHOSOS
IMSS	0	30	9	3,620	3,659	43.8%
IMSS-OPORTUNIDADES	0	11	0	195	206	2.5%
ISSSTE	2	25	3	366	396	4.7%
PRIVADA	4	26	1	288	319	3.8%
SEDENA	0	8	2	262	272	3.3%
SEMAR	0	8	2	169	179	2.1%
SSA	19	31	5	2,927	2,982	35.7%
PEMEX	0	0	0	5	5	0.1%
ESTATAL	0	0	0	4	4	0.0%
MUNICIPAL	2	0	0	323	325	3.9%
TOTAL	27	139	22	8,159	8,347	100.0%

0.3% 1.7% 0.3% 97.7% 100.0%

RESULTADO DEFINITIVO EN PLATAFORMA SISVER; JUR MAZATLÁN

SARS-CoV-2	4480
NEGATIVO	3541
NO RECIBIDA	22
INF AH1N1 PMD	4
RECHAZADA	139
B	7
A H3	3
METAPNEUMOVIRUS	1
ENTEROV//RHINOVIRUS	2
CORONA OC43	0
NO ADECUADO	27
INF A	0
CORONA 229E	0
CORONA NL63	0
CORONA HKU1	0
VSR	0
ADENOVIRUS	0
PARAINFLUENZA 3	0
NO SUBTIPIFICADO	0

INFORMACION AL DIA : sábado, 21 de noviembre de 2020

SE TOMO MUESTRA PERO SIN RECEPCION EN LABORATORIO

Municipios	IMSS	IMSS- OPORTUNIDADES	ISSSTE	PRIVADA	SEDENA	SEMAR	SSA	PEMEX	ESTATAL	MUNICIPAL	TOTAL
CONCORDIA	0	0	0	0	1	0	1	0	0	0	2
ESCUINAPA	0	0	1	0	0	0	5	0	0	0	6
MAZATLAN	27	6	1	34	14	3	24	0	0	0	109
ROSARIO	0	0	0	3	0	0	1	0	0	0	117
TOTAL	27	6	2	37	15	3	31	0	0	0	234

COVID-19 Sinaloa: Informe ejecutivo: JURISDICCIÓN MAZATLÁN

Unidades de Salud que han reportado en SISVER

MUNICIPIO	CLUES	SECTOR	UNIDAD	Defunciones en la Semana Epidemiológica			Total Defunciones Asociadas a SarsCov-2	Casos confirmados en la Semana Epidemiológica			Total de Casos Confirmados	Tasa letalidad X 100 (D/G)*100	Lugar Letalidad	PRUEBAS REALIZADAS en la Sem Epidemiológica			INDICE DE POSITIVIDAD	Lugar de Índice de POSITIVIDAD
				SEM EPI NUM-45	SEM EPI NUM-46	Aumento		SEM EPI NUM-45	SEM EPI NUM-46	Aumento				SEM EPI NUM-45	SEM EPI NUM-46	Aumento		
MAZATLÁN	XXDES002099	SSA	BRIGADA EPIDEMIOLOGICA MAZATLAN	0	0	0	0	0	0	0	0	-	-	0	0	0	-	-
MAZATLÁN	SLSMP000732	PRIVADA	CLINICA HOSPITAL MARIA DEL MAR	0	0	0	4	0	0	0	12	33.33	3	0	0	0	-	-
MAZATLÁN	SLSMP000621	PRIVADA	CLINICA DEL MAR DE MAZATLAN S.A DE C.V.	0	0	0	8	1	0	-1	32	25.00	5	1	0	-1	-	-
MAZATLÁN	SLIMS000341	IMSS	HGZMF 3 MAZATLAN	11	4	-7	316	33	26	-7	1,723	18.34	7	95	81	-14	32.10	6
MAZATLÁN	SLSSA002585	SSA	HOSPITAL GENERAL DE MAZATLAN	0	0	0	142	3	7	4	378	37.57	2	6	11	5	63.64	3
MAZATLÁN	SLSMM000014	MUNICIPAL	HOSPITAL MARGARITA MAZA DE JUAREZ	0	0	0	15	0	0	0	208	7.21	10	1	0	-1	-	-
MAZATLÁN	SLSMP002844	PRIVADA	HOSPITAL MARINA MAZATLAN	0	0	0	5	4	0	-4	85	5.88	11	5	1	-4	0.00	9
MAZATLÁN	SLSDN000016	SEDENA	HOSPITAL MILITAR REGIONAL DE MAZATLAN, SIN.	0	0	0	34	0	0	0	201	16.92	8	0	0	0	-	-
MAZATLÁN	SLSMA000022	SEMAR	HOSPITAL NAVAL DE MAZATLAN	0	0	0	28	0	0	0	101	27.72	4	0	0	0	-	-
MAZATLÁN	SLSMP000616	PRIVADA	HOSPITAL SHARP MAZATLAN S. A DE C. V.	0	0	0	7	0	0	0	35	20.00	6	0	0	0	-	-
MAZATLÁN	SLIMO000733	IMSS-OPORTUNIDADES	HR VILLA UNION	0	1	1	11	1	2	1	111	9.91	9	3	2	-1	100.00	1
MAZATLÁN	SLSSA002655	SSA	JURISDICCION SANITARIA VI MAZATLAN	0	0	0	0	3	10	7	437	0.00	14	6	15	9	66.67	2
MAZATLÁN	SLIST000196	ISSSTE	MAZATLAN	5	0	-5	107	6	4	-2	265	40.38	1	8	7	-1	57.14	4
MAZATLÁN	SLSSA001576	SSA	MAZATLAN (COL. 20 DE NOVIEMBRE)	0	0	0	0	0	0	0	0	-	-	0	0	0	-	-
MAZATLÁN	SLSSA001605	SSA	MAZATLAN (COL. CENTRO)	0	0	0	0	11	2	-9	389	0.00	14	22	8	-14	25.00	7
MAZATLÁN	SLSSA017501	SSA	OFICINAS JURISDICCIONALES	0	0	0	0	0	0	0	0	-	-	0	0	0	-	-
MAZATLÁN	SLIMS000353	IMSS	UMF 45 MAZATLAN	0	0	0	2	0	1	1	71	2.82	13	1	7	6	14.29	8
MAZATLÁN	SLIMS000645	IMSS	UMF 56 PRADOS	0	2	2	5	4	3	-1	96	5.21	12	9	9	0	33.33	5
MAZATLÁN	SLSSA002515	SSA	VALLE DEL JARIPILLO	0	0	0	0	0	0	0	1	0.00	14	0	0	0	-	-
TOTAL MPIO. MAZATLAN				16	7	-9	684	66	55	-11	4,145	16.50		157	141	-16	39.01	
CONCORDIA	XXDES002097	SSA	BRIGADA EPIDEMIOLOGICA CONCORDIA	0	0	0	0	0	0	0	0	-	-	0	0	0	-	-
CONCORDIA	SLSSA000485	SSA	CONCORDIA	0	0	0	0	0	0	0	10	0.00	2	0	0	0	-	-
CONCORDIA	SLSSA000473	SSA	HOSPITAL INTEGRAL CONCORDIA	0	0	0	1	0	0	0	14	7.14	1	0	0	0	-	-
TOTAL MPIO. CONCORDIA				0	0	0	1	0	0	0	24	4.17		0	0	0	-	
ROSARIO	SLIMO000832	IMSS-OPORTUNIDADES	EL POZOLE	0	0	0	0	0	0	0	0	-	-	0	0	0	-	-
ROSARIO	SLIST000225	ISSSTE	EL ROSARIO	0	0	0	0	0	0	0	1	0.00	2	0	0	0	-	-
ROSARIO	SLSSA001873	SSA	HOSPITAL INTEGRAL DE EL ROSARIO	0	0	0	2	0	3	3	80	2.50	1	2	5	3	60.00	1
ROSARIO	SLIMS000406	IMSS	UMFH 31 EL ROSARIO	0	0	0	0	0	0	0	3	0.00	2	0	0	0	-	-
TOTAL MPIO. ROSARIO				0	0	0	2	0	3	3	84	2.38		2	5	3	60.00	
ESCUINAPA	SLSSA001132	SSA	ESCUINAPA	0	0	0	1	0	0	0	19	5.26	3	0	0	0	-	-
ESCUINAPA	SLSSA018253	SSA	HOSPITAL GENERAL ESCUINAPA	0	0	0	24	1	1	0	231	10.39	2	2	4	2	25.00	1
ESCUINAPA	SLSSA001173	SSA	TEACAPAN	0	0	0	0	0	0	0	0	-	-	0	0	0	-	-
ESCUINAPA	SLIMS000230	IMSS	UMFH 29 ESCUINAPA	0	0	0	2	0	0	0	16	12.50	1	1	0	-1	-	-
TOTAL MPIO. ESCUINAPA				0	0	0	27	1	1	0	266	10.15		3	4	1	25.00	
TOTAL JURISDICCION 6, MAZATLÁN				16	7	-9	714	67	59	-8	4,519	15.80		162	150	-12	39.33	

NUEVA NORMALIDAD

INDICE DE POSITIVIDAD
39.33

TASA DE LETALIDAD
15.8



COVID-19 Sinaloa: Casos y Defunciones **JURISDICCIÓN GUASAVE**



NUEVA NORMALIDAD

485

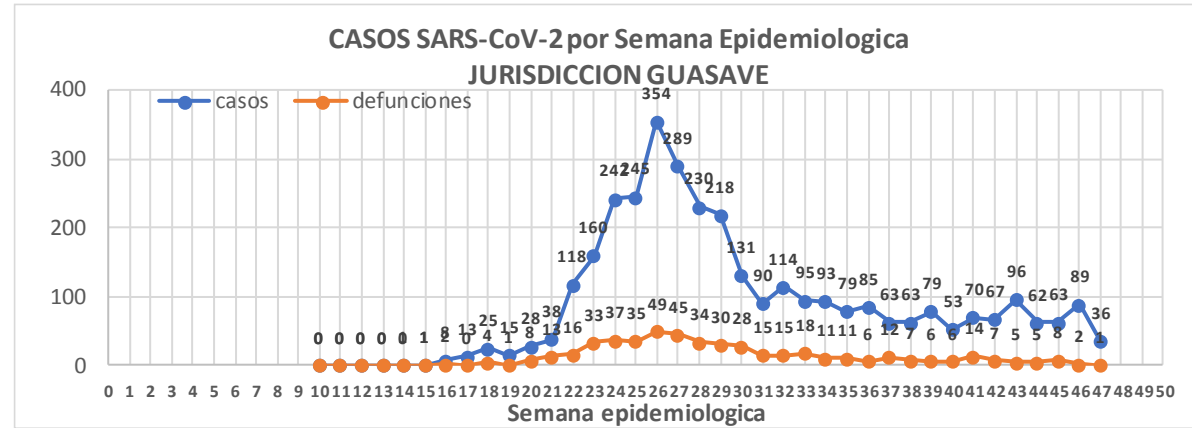
Defunciones Jurisdicción GUASAVE



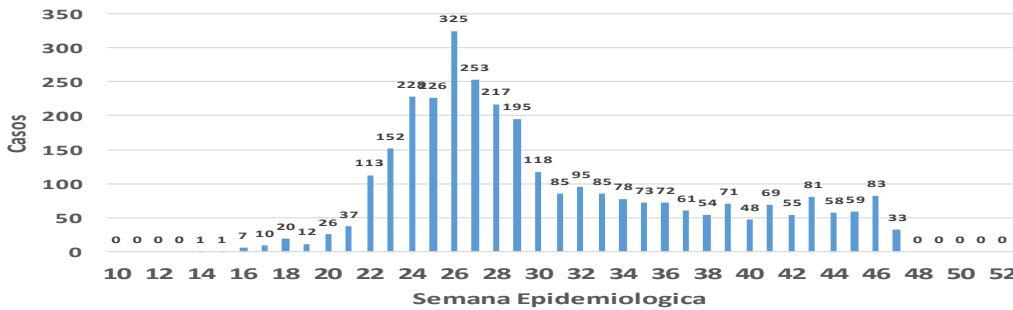
Datos actualizados al **sábado, 21 de noviembre de 2020**

JURISDICCION SANITARIA	Casos Acum. SARS-CoV-2*	%
Jurisd. No. 2 Guasave	3413	100.0%
GUASAVE	3101	90.9%
SINALOA	312	9.1%

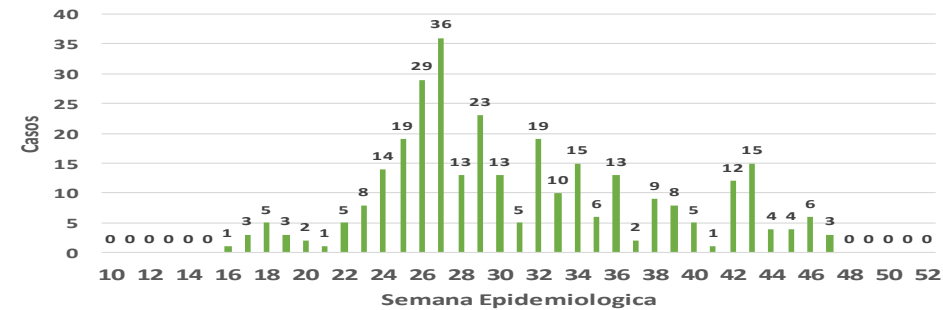
* Municipio de residencia



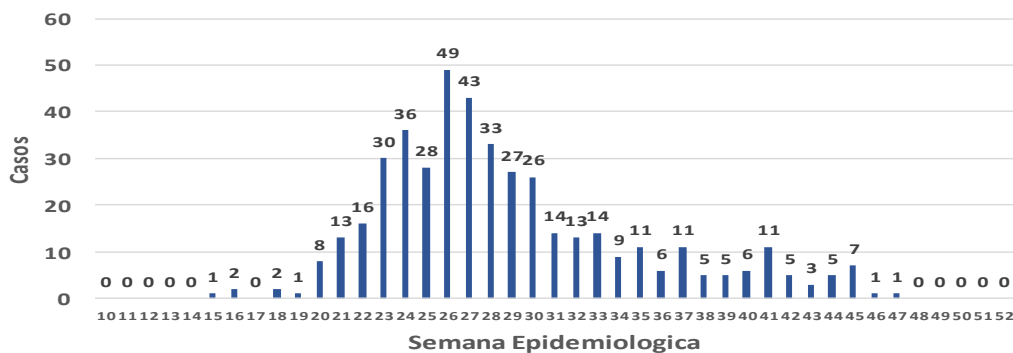
Casos de SARS-CoV-2 por Semana Epidemiologica GUASAVE



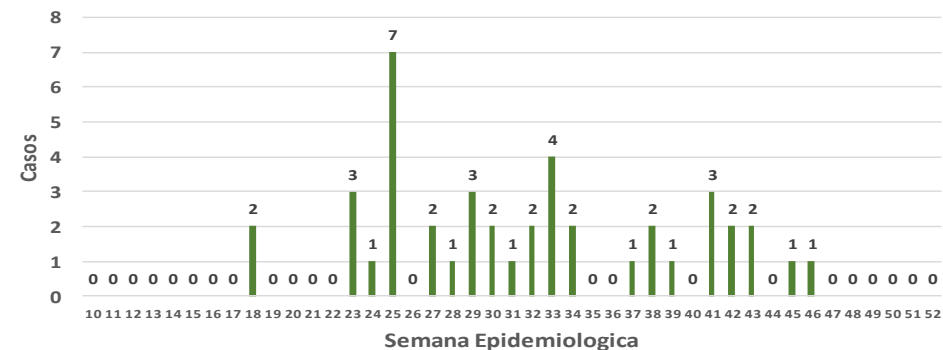
Casos de SARS-CoV-2 por Semana Epidemiologica SINALOA DE LEYVA



DEFUNCIONES POSITIVAS A SARS-CoV-2 por Semana Epidemiologica GUASAVE



DEFUNCIONES POSITIVAS A SARS-CoV-2 por Semana Epidemiologica SINALOA DE LEYVA



COVID-19 Sinaloa: Muestreo de Casos JURISDICCIÓN GUASAVE



SALUD
SECRETARÍA DE SALUD

**NUEVA
NORMALIDAD**

485

**Defunciones
Jurisdicción
GUASAVE**



RESULTADO DEFINITIVO EN PLATAFORMA SISVER; JUR GUASAVE	
SARS-CoV-2	3441
NEGATIVO	2905
NO RECIBIDA	4
INF AH1N1 PMD	11
RECHAZADA	124
B	5
A H3	5
METAPNEUMOVIRUS	2
ENTEROV//RHINOVIRUS	5
CORONA OC43	0
NO ADECUADO	16
INF A	0
CORONA 229E	0
CORONA NL63	0
CORONA HKU1	0
VSR	0
ADENOVIRUS	0
PARAINFLUENZA 3	0
NO SUBTIPIFICADO	0

Jurisd. No. 2 Guasave						
INSTITUCION	NO ADECUADO	RECHAZADA	NO RECIBIDA	SOSPECHOSOS	TOTAL CON MUESTRA	% SOSPECHOSOS
IMSS	0	91	4	3,587	3,682	55.1%
IMSS-OPORTUNIDADES	0	2	0	13	15	0.2%
ISSSTE	1	2	0	113	116	1.7%
PRIVADA	0	0	0	51	51	0.8%
SEDENA	0	0	0	0	0	0.0%
SEMAR	0	0	0	5	5	0.1%
SSA	15	29	0	2,760	2,804	42.0%
PEMEX	0	0	0	1	1	0.0%
ESTATAL	0	0	0	8	8	0.1%
MUNICIPAL	0	0	0	0	0	0.0%
TOTAL	16	124	4	6,538	6,682	100.0%
	0.2%	1.9%	0.1%	97.8%	100.0%	

INFORMACION AL DIA : sábado, 21 de noviembre de 2020

SE TOMO MUESTRA PERO SIN RECEPCION EN LABORATORIO

Municipios	IMSS	IMSS-OPORTUNIDADES	ISSSTE	PRIVADA	SEDENA	SEMAR	SSA	PEMEX	ESTATAL	MUNICIPAL	TOTAL
GUASAVE	83	0	4	12	0	0	42	0	0	0	141
SINALOA	4	0	3	1	0	0	15	0	0	0	23
TOTAL JURISDICCION	87	0	7	13	0	0	57	0	0	0	164

COVID-19 Sinaloa: Informe ejecutivo: JURISDICCIÓN GUASAVE



Unidades de Salud que han reportado en SISVER

MUNICIPIO	CLUES	SECTOR	UNIDAD	Defunciones en la Semana Epidemiológica			Total Defunciones Asociadas a SarsCov-2	Casos confirmados en la Semana Epidemiológica			Total de Casos Confirmados	Tasa letalidad X 100 (D/G)*100	Lugar Letalidad	PRUEBAS REALIZADAS en la Sem Epidemiológica			INDICE DE POSITIVIDAD	Lugar de Índice de Positividad
				SEM EPI NUM-45	SEM EPI NUM-46	Aumento		SEM EPI NUM-45	SEM EPI NUM-46	Aumento				SEM EPI NUM-45	SEM EPI NUM-46	Aumento		
GUASAVE	SLSSA001296	SSA	BACHOCO	0	0	0	0	0	0	0	1	0.00	3	0	0	0	-	-
GUASAVE	SLSSA001301	SSA	BAMOA	0	0	0	0	0	0	0	5	0.00	3	0	0	0	-	-
GUASAVE	XXDES002086	SSA	BRIGADA EPIDEMIOLOGICA GUASAVE	0	0	0	0	0	0	0	0	-	-	0	0	0	-	-
GUASAVE	SLSSA018224	SSA	CENTRO DE SALUD GUASAVE II	0	0	0	0	31	43	12	757	0.00	3	68	89	21	48.31	3
GUASAVE	SLSSA001354	SSA	COREREPE (EL GALLO)	0	0	0	0	0	0	0	1	0.00	3	0	0	0	-	-
GUASAVE	SLSSA001366	SSA	EL CUBILETE (EL NUMERO UNO)	0	0	0	0	0	0	0	2	0.00	3	0	0	0	-	-
GUASAVE	SLSSA001412	SSA	EL HUITUSSI	0	0	0	0	0	0	0	0	-	-	0	0	0	-	-
GUASAVE	SLSSA001395	SSA	GABRIEL LEYVA SOLANO (BENITO JUAREZ)	0	0	0	0	0	0	0	2	0.00	3	0	0	0	-	-
GUASAVE	SLSSA001383	SSA	GABRIEL LEYVA SOLANO (EL BATAMOTE)	0	0	0	0	0	0	0	1	0.00	3	0	0	0	-	-
GUASAVE	SLIST000160	ISSSTE	GUASAVE	0	0	0	0	0	0	0	0	-	-	0	0	0	-	-
GUASAVE	SLIMS000271	IMSS	HGZMF 32 GUASAVE	6	1	-5	287	24	33	9	1,903	15.08	2	78	66	-12	50.00	2
GUASAVE	SLSSA001255	SSA	HOSPITAL GENERAL GUASAVE	1	0	-1	90	4	5	1	272	33.09	1	9	7	-2	71.43	1
GUASAVE	SLSSA001400	SSA	JUAN JOSE RIOS	0	0	0	0	0	0	0	4	0.00	3	0	0	0	-	-
GUASAVE	SLSSA001313	SSA	LA BRECHA	0	0	0	0	0	0	0	2	0.00	3	0	0	0	-	-
GUASAVE	SLSSA001511	SSA	LA TRINIDAD	0	0	0	0	0	0	0	3	0.00	3	0	0	0	-	-
GUASAVE	SLSSA001470	SSA	LAS QUEMAZONES	0	0	0	0	0	0	0	1	0.00	3	0	0	0	-	-
GUASAVE	SLSSA001424	SSA	LEON FONSECA (ESTACION VERDURA)	0	0	0	0	0	0	0	3	0.00	3	0	0	0	-	-
GUASAVE	SLSSA001436	SSA	NIO	0	0	0	0	0	0	0	3	0.00	3	0	0	0	-	-
GUASAVE	SLSSA001441	SSA	PALOS BLANCOS	0	0	0	0	0	0	0	3	0.00	3	0	0	0	-	-
GUASAVE	SLSSA001506	SSA	SAN RAFAEL (GRAL.MIGUEL VALLE DAVALOS)	0	0	0	0	0	0	0	3	0.00	3	0	0	0	-	-
GUASAVE	SLIMS000312	IMSS	UMFH 15 JUAN JOSE RIOS	0	0	0	0	3	0	-3	8	0.00	3	4	1	-3	0.00	4
TOTAL MPIO. GUASAVE				7	1	-6	377	62	81	19	2974	12.68		159	163	4	49.69	
SINALOA	SLSSA002211	SSA	ESTACION NARANJO	0	0	0	0	0	0	0	4	0.00	1	0	0	0	-	-
SINALOA	SLSSA002141	SSA	SINALOA DE LEYVA	0	0	0	0	1	1	0	146	0.00	1	6	5	-1	20.00	-
SINALOA	SLSSA017361	SSA	UNIDAD TECNICO ADMINSTRATIVA	0	0	0	0	0	0	0	0	-	-	0	0	0	-	-
TOTAL MPIO. SINALOA DE LEYVA				0	0	0	0	1	1	0	150	0.00		6	5	-1	20.00	
TOTAL JURISDICCION 2, GUASAVE				7	1	-6	377	63	82	19	3,124	12.07		165	168	3	48.81	

NUEVA NORMALIDAD

INDICE DE POSITIVIDAD
48.81

TASA DE LETALIDAD
12.07



COVID-19 Sinaloa: Casos y Defunciones JURISDICCIÓN GUAMUCHIL



SALUD
SECRETARÍA DE SALUD

NUEVA NORMALIDAD

253

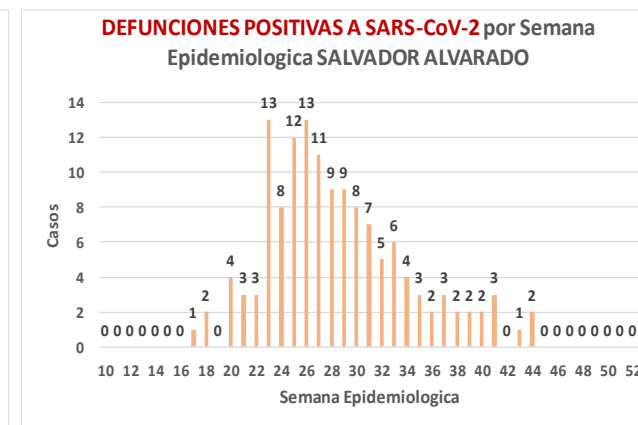
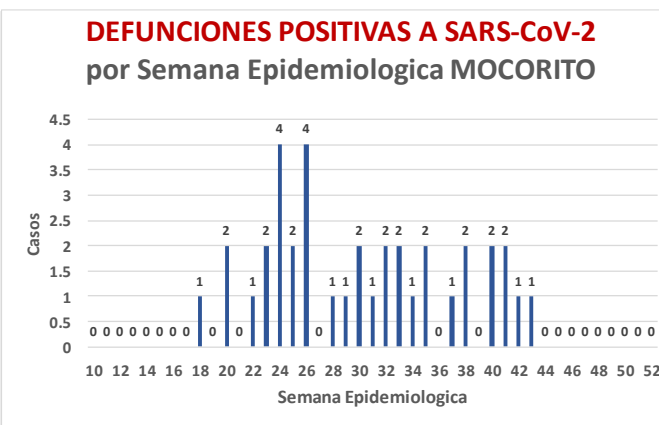
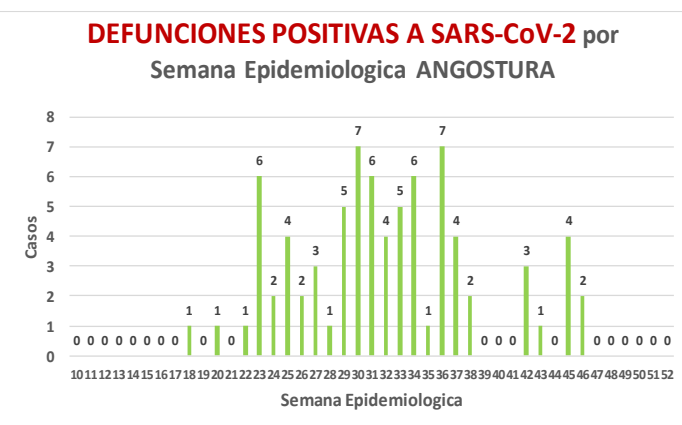
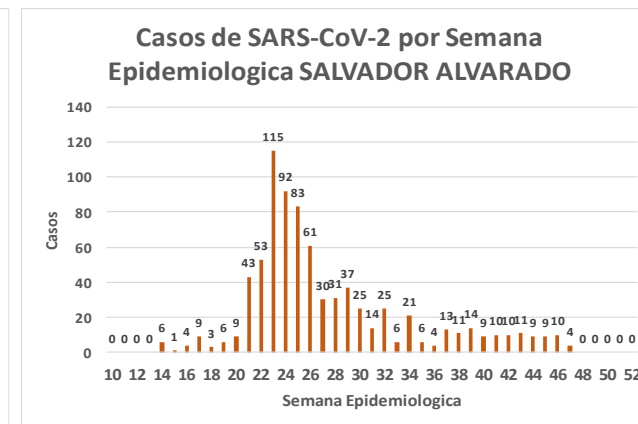
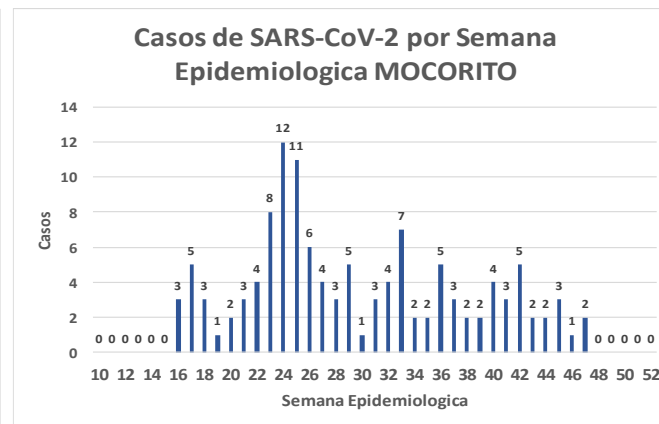
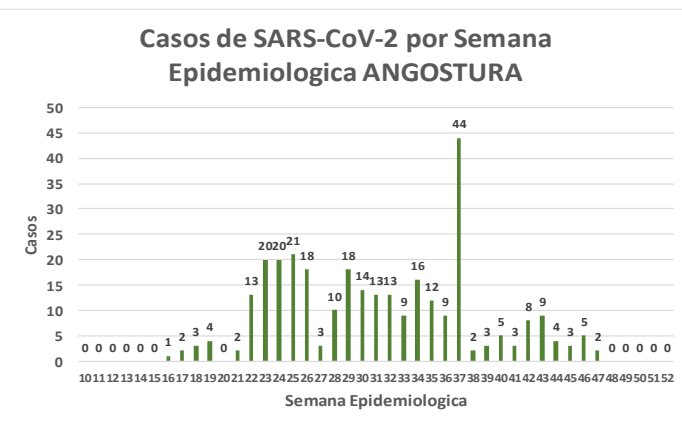
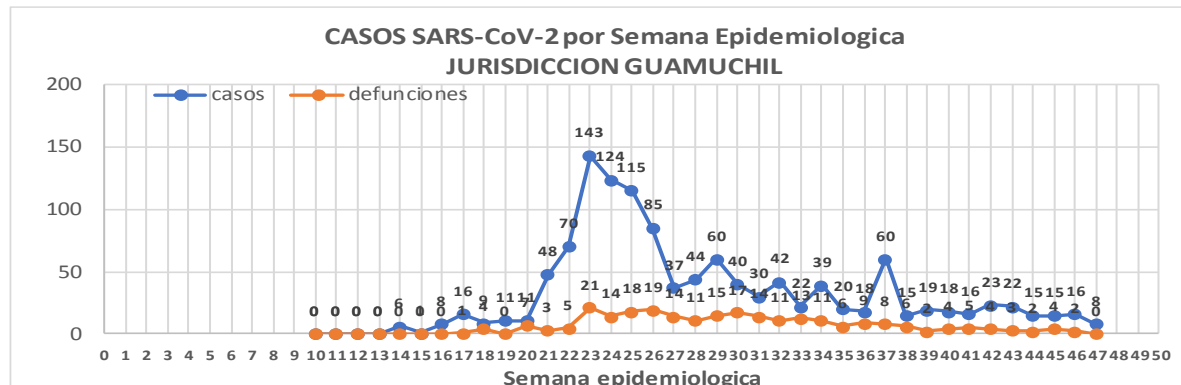
**Defunciones
Jurisdicción
GUAMUCHIL**



Datos actualizados al **sábado, 21 de noviembre de 2020**

JURISDICCION SANITARIA	Casos Acum. SARS-CoV-2*	%
Jurisd. No. 3 Guamuchil	1226	100.0%
ANGOSTURA	309	25.2%
MOCORITO	123	10.0%
SALVADOR ALVARADO	794	64.8%

* Municipio de residencia



COVID-19 Sinaloa: Muestreo de Casos **JURISDICCIÓN GUAMUCHIL**



SALUD
SECRETARÍA DE SALUD

Jurisd. No. 3 Guamuchil

INSTITUCION	NO ADECUADO	RECHAZADA	NO RECIBIDA	SOSPECHOSOS	TOTAL CON MUESTRA	% SOSPECHOSOS
IMSS	0	7	1	673	681	33.4%
IMSS-OPORTUNIDADES	0	0	0	0	0	0.0%
ISSSTE	0	3	0	87	90	4.4%
PRIVADA	0	0	0	28	28	1.4%
SEDENA	0	0	0	8	8	0.4%
SEMAR	0	0	0	0	0	0.0%
SSA	3	10	0	1,200	1,213	59.5%
PEMEX	0	0	0	0	0	0.0%
ESTATAL	0	0	0	20	20	1.0%
MUNICIPAL	0	0	0	0	0	0.0%
TOTAL	3	20	1	2,016	2,040	100.0%
	0.1%	1.0%	0.0%	98.8%	100.0%	

RESULTADO DEFINITIVO EN PLATAFORMA SISVER; JUR GUAMUCHIL

SARS-CoV-2	1235
NEGATIVO	746
NO RECIBIDA	1
INF AH1N1 PMD	0
RECHAZADA	20
B	1
A H3	0
METAPNEUMOVIRUS	0
ENTEROV//RHINOVIRUS	3
CORONA OC43	0
NO ADECUADO	3
INF A	0
CORONA 229E	0
CORONA NL63	0
CORONA HKU1	0
VSR	0
ADENOVIRUS	0
PARAINFLUENZA 3	0
NO SUBTIPIFICADO	0

NUEVA
NORMALIDAD

253

Defunciones
Jurisdicción
GUAMUCHIL

INFORMACION AL DIA : sábado, 21 de noviembre de 2020

SE TOMO MUESTRA PERO SIN RECEPCION EN LABORATORIO

Municipios	IMSS	IMSS-OPORTUNIDADES	ISSSTE	PRIVADA	SEDENA	SEMAR	SSA	PEMEX	ESTATAL	MUNICIPAL	TOTAL
ANGOSTURA	1	0	5	6	0	0	0	0	0	0	12
MOCORITO	0	0	4	0	0	0	0	0	2	0	6
SALVADOR ALVARADO	4	0	5	1	0	0	3	0	0	0	13
TOTAL JURISDICCION	5	0	14	7	0	0	3	0	2	0	31



COVID-19 Sinaloa: Informe ejecutivo: JURISDICCION GUAMUCHIL

Unidades de Salud que han reportado en SISVER

MUNICIPIO	CLUES	SECTOR	UNIDAD	Defunciones en la Semana Epidemiologica			Total Defunciones Asociadas a SarsCov-2				Total de Casos Confirmados	Tasa letalidad X 100 (D/G)*100	Lugar Letalidad	PRUEBAS REALIZADAS en la Sem Epidemiologica			INDICE DE POSITIVIDAD	Lugar de Indice de POSITIVIDAD
				SEM EPI NUM-45	SEM EPI NUM-46	Aumento		SEM EPI NUM-45	SEM EPI NUM-46	Aumento				SEM EPI NUM-45	SEM EPI NUM-46	Aumento		
SALVADOR ALVARADO	SLSSA001955	SSA	CENTRO DE SALUD GUAMUCHIL	0	0	0	0	0	0	0	0	-	-	0	0	0	-	-
SALVADOR ALVARADO	SLIST000230	ISSSTE	GUAMUCHIL	0	0	0	0	0	0	0	0	-	-	0	0	0	-	-
SALVADOR ALVARADO	SLIMS000411	IMSS	HGSMF 30 GUAMUCHIL	2	2	0	134	5	5	0	423	31.68	1	16	11	-5	45.45	2
SALVADOR ALVARADO	SLSSA018113	SSA	HOSPITAL GENERAL DE GUAMUCHIL	0	0	0	57	2	4	2	332	17.17	2	17	8	-9	50.00	1
SALVADOR ALVARADO	SLSSA002631	SSA	JURISDICCION SANITARIA III GUAMUCHIL	0	0	0	0	0	0	0	270	0.00	3	0	0	0	-	-
TOTAL MPIO. SALVADOR ALVARADO				2	2	0	191	7	9	2	1025	18.63		33	19	-14	47.37	
ANGOSTURA	SLSSA000193	SSA	HOSPITAL INTEGRAL ANGOSTURA	0	0	0	0	0	0	0	19	0.00	1	0	0	0	-	-
ANGOSTURA	SLIMS000090	IMSS	UMF 51 LA ANGOSTURA	0	0	0	0	0	0	0	3	0.00	1	0	0	0	-	-
TOTAL MPIO. ANGOSTURA				0	0	0	0	0	0	0	22	0.00		0	0	0	-	
MOCORITO	SLSSA001716	SSA	HOSPITAL INTEGRAL MOCORITO	0	0	0	1	0	0	0	16	6.25	1	0	0	0	-	-
TOTAL MPIO. MOCORITO				0	0	0	1	0	0	0	16	6.25		0	0	0	-	
TOTAL JURISDICCION 3, GUAMUCHIL				2	2	0	192	7	9	2	1,063	18.06		33	19	-14	47.37	

NUEVA NORMALIDAD

INDICE DE POSITIVIDAD
47.37

TASA DE LETALIDAD
18.06



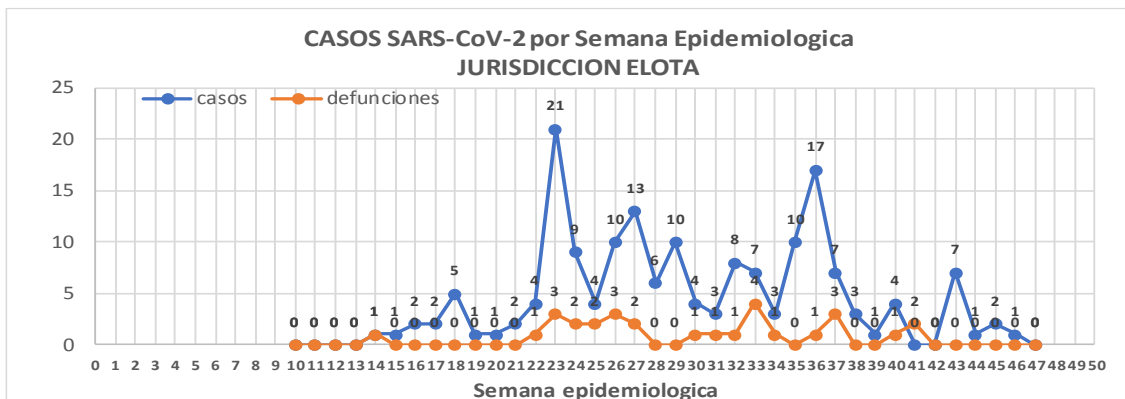
COVID-19 Sinaloa: Casos y Defunciones JURISDICCIÓN ELOTA



Datos actualizados al **sábado, 21 de noviembre de 2020**

JURISDICCION SANITARIA	Casos Acum. SARS-CoV-2*	%
Jurisd. No. 5 Elota	170	100.0%
COSALA	69	40.6%
ELOTA	54	31.8%
SAN IGNACIO	47	27.6%

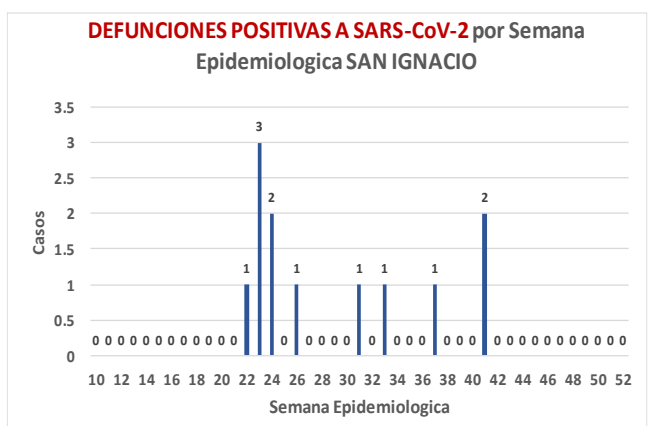
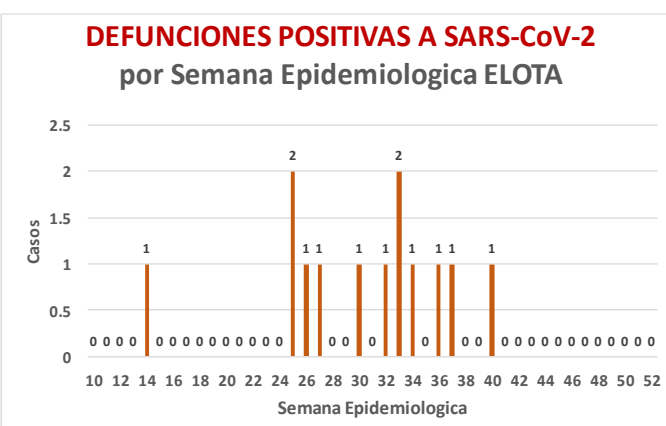
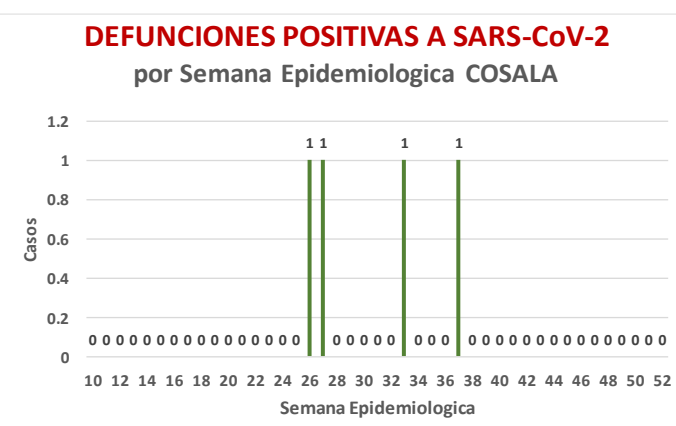
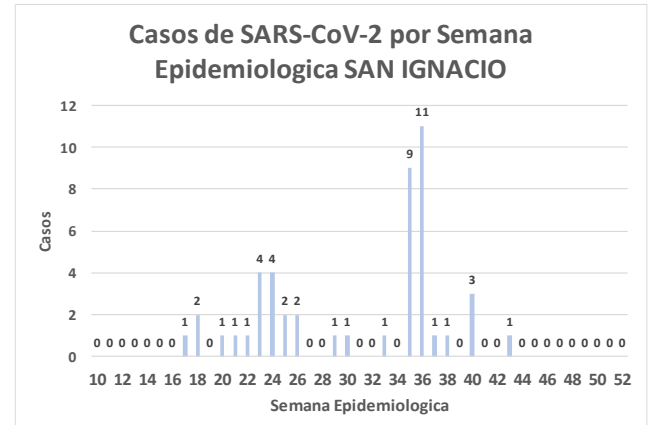
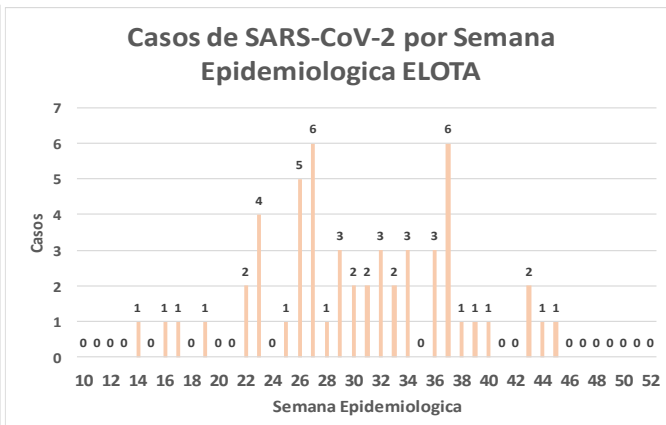
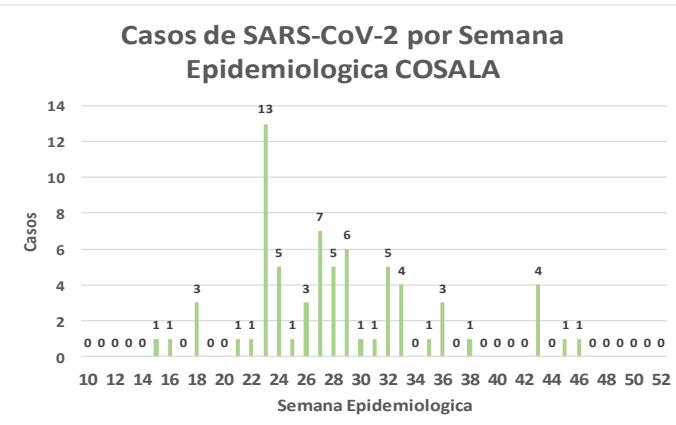
* Municipio de residencia



NUEVA NORMALIDAD

29

Defunciones Jurisdicción ELOTA



COVID-19 Sinaloa: Muestreo de Casos JURISDICCIÓN ELOTA



NUEVA NORMALIDAD

29

**Defunciones
Jurisdicción
ELOTA**



Jurisd. No. 5 Elota						
INSTITUCION	NO ADECUADO	RECHAZADA	NO RECIBIDA	SOSPECHOSOS	TOTAL CON MUESTRA	% SOSPECHOSOS
IMSS	0	0	0	39	39	10.1%
IMSS-OPORTUNIDADES	0	0	0	1	1	0.3%
ISSSTE	0	0	0	41	41	10.6%
PRIVADA	0	1	0	7	8	2.1%
SEDENA	0	0	0	4	4	1.0%
SEMAR	0	0	0	0	0	0.0%
SSA	2	14	0	270	286	74.3%
PEMEX	0	0	0	0	0	0.0%
ESTATAL	0	0	0	5	5	1.3%
MUNICIPAL	0	0	0	1	1	0.3%
TOTAL	2	15	0	368	385	100.0%
	0.5%	3.9%	0.0%	95.6%	100.0%	

RESULTADO DEFINITIVO EN PLATAFORMA SISVER; JUR ELOTA	
SARS-CoV-2	173
NEGATIVO	169
NO RECIBIDA	0
INF AH1N1 PMD	1
RECHAZADA	15
B	4
A H3	0
METAPNEUMOVIRUS	1
ENTEROV//RHINOVIRUS	3
CORONA OC43	1
NO ADECUADO	2
INF A	0
CORONA 229E	0
CORONA NL63	0
CORONA HKU1	0
VSR	0
ADENOVIRUS	1
PARAINFLUENZA 3	0
NO SUBTIPIFICADO	0

INFORMACION AL DIA : sábado, 21 de noviembre de 2020

SE TOMO MUESTRA PERO SIN RECEPCION EN LABORATORIO

Municipios	IMSS	IMSS-OPORTUNIDADES	ISSSTE	PRIVADA	SEDENA	SEMAR	SSA	PEMEX	ESTATAL	MUNICIPAL	TOTAL
COSALA	0	0	2	0	0	0	1	0	0	0	3
ELOTA	0	0	8	0	0	0	0	0	0	0	8
SAN IGNACIO	0	0	1	0	0	0	3	0	0	0	4
TOTAL JURISDICCION	0	0	11	0	0	0	4	0	0	0	15

COVID-19 Sinaloa: Informe ejecutivo: JURISDICCión ELOTA

Unidades de Salud que han reportado en SISVER

MUNICIPIO	CLUES	SECTOR	UNIDAD	Defunciones en la Semana Epidemiológica			Total Defunciones Asociadas a SarsCov-2	Casos confirmados en la Semana Epidemiológica			Total de Casos Confirmados	Tasa letalidad X 100 (D/G)*100	Lugar Letalidad	PRUEBAS REALIZADAS en la Sem Epidemiológica			INDICE DE POSITIVIDAD	Lugar de Índice de POSITIVIDAD
				SEM EPI NUM-45	SEM EPI NUM-46	Aumento		SEM EPI NUM-45	SEM EPI NUM-46	Aumento				SEM EPI NUM-45	SEM EPI NUM-46	Aumento		
ELOTA	SLSSA017594	SSA	HOSPITAL GENERAL LA CRUZ	0	0	0	0	0	0	0	6	0.00	1	0	1	1	0.00	1
ELOTA	SLSSA001086	SSA	LA CRUZ	0	0	0	0	0	0	0	0	-	-	0	0	0	-	-
ELOTA	SLIMS000225	IMSS	UMF 21 LA CRUZ	0	0	0	0	0	0	0	3	0.00	1	0	0	0	-	-
TOTAL MPIO. ELOTA				0	0	0	0	0	0	0	9	0.00		0	1	1	0.00	
COSALÁ	SLSSA000572	SSA	HOSPITAL INTEGRAL COSALA	0	0	0	1	1	0	-1	55	1.82	-	3	0	-3	-	-
TOTAL MPIO. COSALA				0	0	0	1	1	0	-1	55	1.82		3	0	-3	-	
SAN IGNACIO	SLSSA017570	SSA	HOSPITAL INTEGRAL SAN IGNACIO	0	0	0	0	0	0	0	0	-	-	0	0	0	-	-
TOTAL MPIO. SAN IGNACIO				0	0	0	0	0	0	0	0	-		0	0	0	-	
TOTAL JURISDICCION 5, ELOTA				0	0	0	1	1	0	-1	64	1.56		3	1	-2	0.00	

NUEVA NORMALIDAD

INDICE DE POSITIVIDAD .

**TASA DE LETALIDAD
1.56**





DIRECCIÓN DE PREVENCIÓN Y PROMOCIÓN DE LA SALUD
SUBDIRECCIÓN DE VIGILANCIA EPIDEMIOLÓGICA

SALUD

SECRETARÍA DE SALUD

