



# SERVICIOS DE SALUD DE SINALOA

## SUBDIRECCIÓN DE VIGILANCIA EPIDEMIOLÓGICA

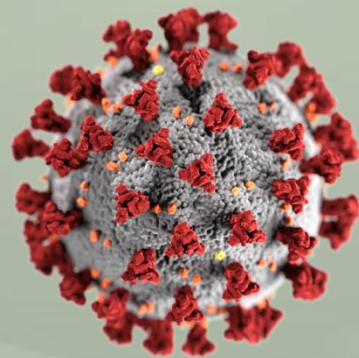


### DOMINGO, 21 DE MAYO DEL 2023

27/FEB/2020 AL 21/MAY/2023, 1179 DÍAS TRANSCURRIDOS DE COVID-19 EN SINALOA

# COVID-19 SINALOA

## COMUNICADO TECNICO DIARIO



**Nota:** Este comunicado contiene información preliminar y sus datos pueden variar sin previo aviso, datos presentados disponibles a la fecha y corte especificados.



**SALUD**  
SECRETARÍA DE SALUD



DIRECCIÓN GENERAL  
DE EPIDEMIOLOGÍA

PLATAFORMA SINAVE/SISVER

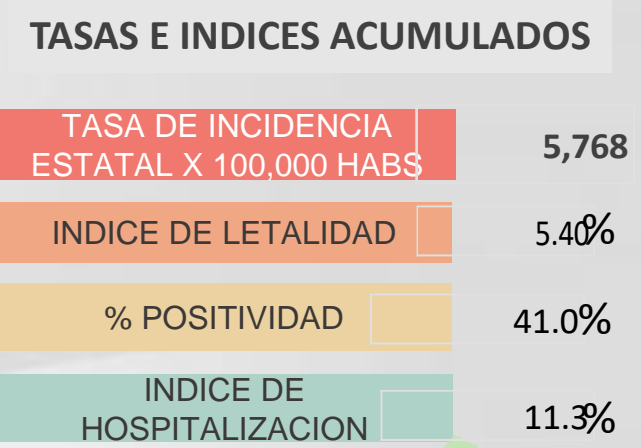
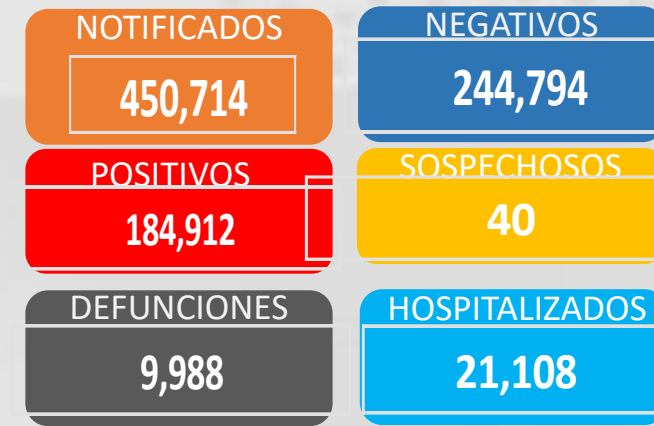


# SITUACION GENERAL EN EL ESTADO DE SINALOA POR SARS-COV 2



SERVICIOS DE SALUD DE SINALOA										
SUBDIRECCION DE EPIDEMIOLOGIA										
SINALOA , PLATAFORMA DE VIGILANCIA EPIDEMIOLOGICA COVID-19										
MUNICIPIOS	NOTIFICADOS ACUMULADO AL 21/may/2023			RESULTADO FINAL						
	AMBOS GENEROS	FEMENINOS	MASCULINOS	RESULTADO NEGATIVO	RESULTADO INFLUENZA	OTROS DX	POSITIVO SARS-CoV-2	SOSPECHOSOS	DEFUNCION (+) Sars-CoV-2	CASOS ACTIVOS *
AHOME	68,395	38,987	29,408	36,317	92	512	30,339	5	1,739	35
CHOIX	994	534	460	477	13	16	481	0	49	0
EL FUERTE	6,301	3,579	2,722	2,844	153	58	3,311	0	290	1
GUASAVE	44,085	25,456	18,629	22,595	143	671	15,657	2	1,072	5
SINALOA	3,332	1,875	1,457	1,912	13	60	1,194	0	154	0
ANGOSTURA	2,973	1,644	1,329	1,335	11	19	1,561	0	173	1
MOCORITO	1,839	1,001	838	1,002	15	31	743	0	113	0
SALVADOR ALVARADO	8,750	5,085	3,665	4,369	26	44	4,207	0	290	2
BADIRAGUATO	2,486	1,398	1,088	1,458	554	48	913	0	43	0
CULIACAN	215,059	125,834	89,225	120,254	261	2,103	86,772	26	3,599	218
NAVOLATO	11,193	6,432	4,761	5,668	23	104	5,081	1	352	1
COSALA	1,346	684	662	607	10	15	515	0	17	0
ELOTA	3,839	2,098	1,741	2,207	10	37	1,471	0	69	0
SAN IGNACIO	812	452	360	407	0	13	379	0	31	0
CONCORDIA	654	337	317	307	80	7	314	0	48	0
MAZATLAN	70,306	39,590	30,716	39,405	100	563	27,739	3	1,676	30
ESCUINAPA	4,651	2,644	2,007	2,094	34	108	2,242	3	159	0
ROSARIO	3,699	1,967	1,732	1,536	6	39	1,993	0	114	0
<b>TOTAL</b>	<b>450,714</b>	<b>259,597</b>	<b>191,117</b>	<b>244,794</b>	<b>1,544</b>	<b>4,448</b>	<b>184,912</b>	<b>40</b>	<b>9,988</b>	<b>293</b>
OTRO ESTADO	7,541	4,374	4,311	6,144	20	5	2,366	8	111	4

CASOS ACTIVOS\*: Caso Confirmado Positivo con fecha de inicio de sintomas en los ultimos 14 dias.



Concentrado General, casos COVID-19.



# CASOS ACTIVOS POR MUNICIPIO EN EL ESTADO DE SINALOA POR SARS-COV 2



ACTIVOS ESTIMADOS

293

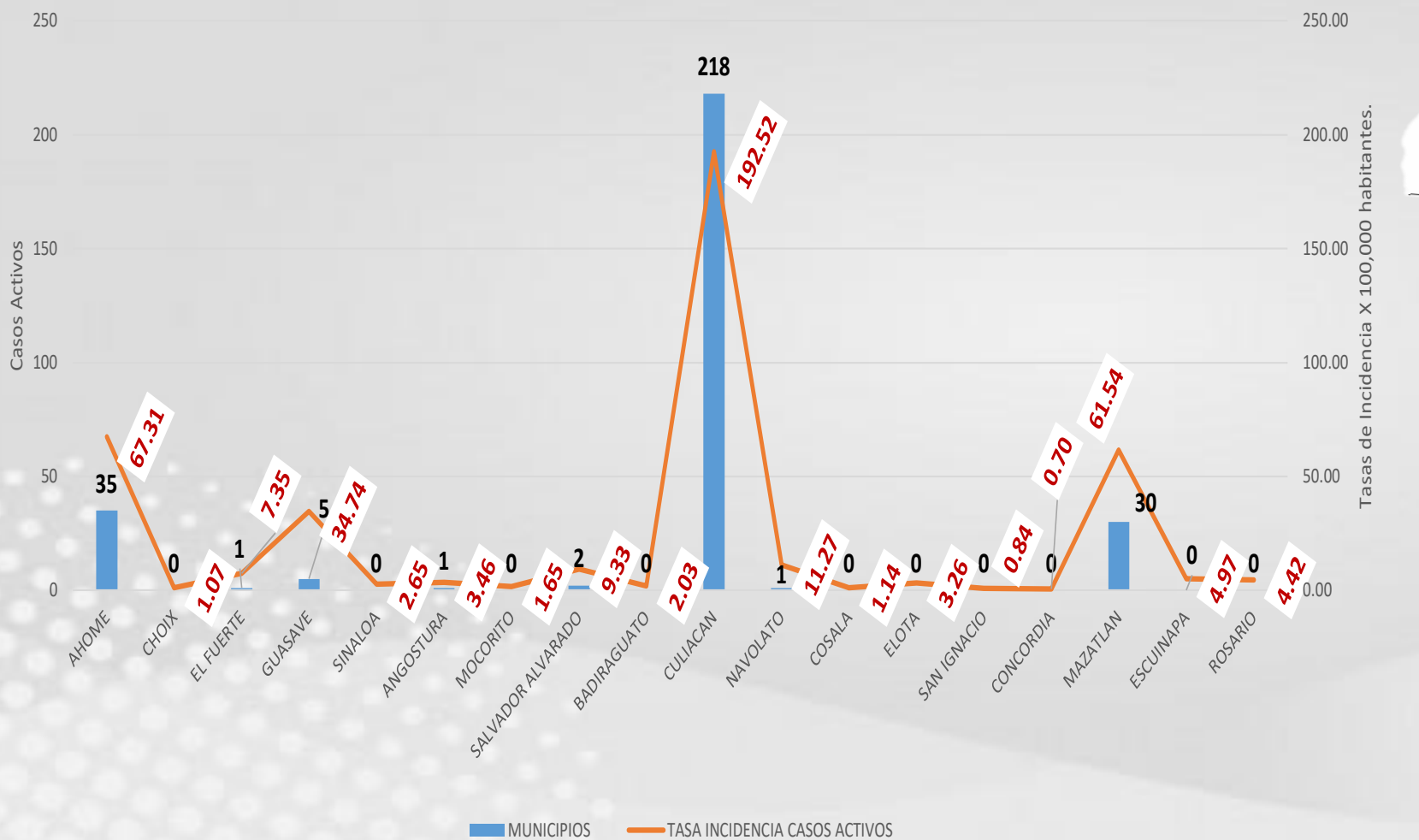
HOSPITALIZADOS

7

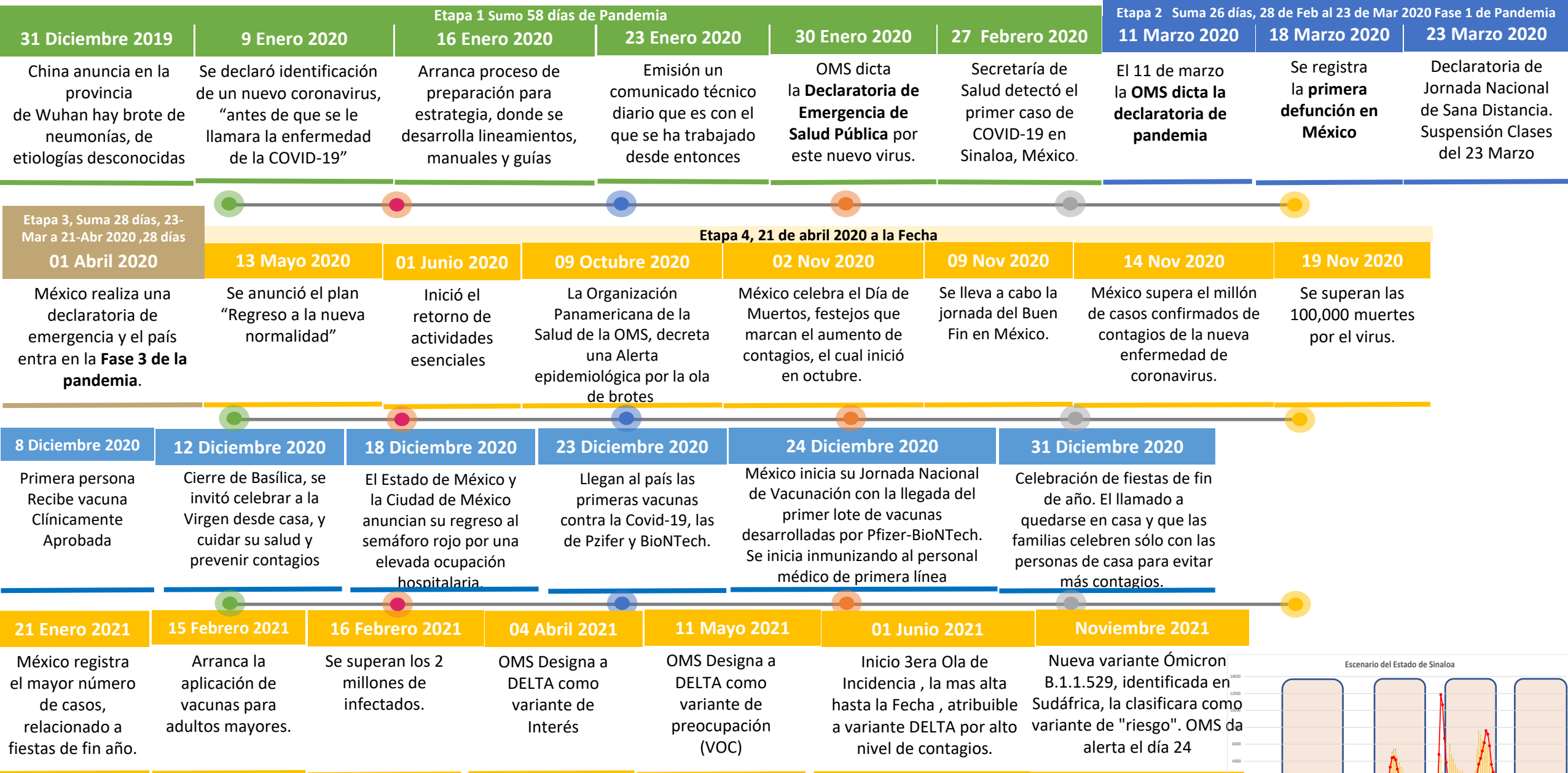
AMBULATORIOS

286

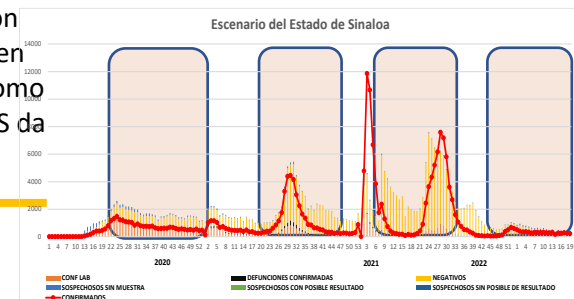
**CASO ACTIVO:** Caso Confirmado Positivo con Fecha de Inicio de Síntomas en los **Últimos 14 Días.**



# CRONOLOGIA COVID-19, FASES, ETAPAS Y FECHAS



La primera ola empezó cuando inició la epidemia, en febrero de 2020 hasta Septiembre  
 La segunda ola epidémica fue en octubre de 2020 y llegó un punto máximo en abril de 2021  
 La Tercer ola epidémica Inicio en Junio de 2021 a Noviembre

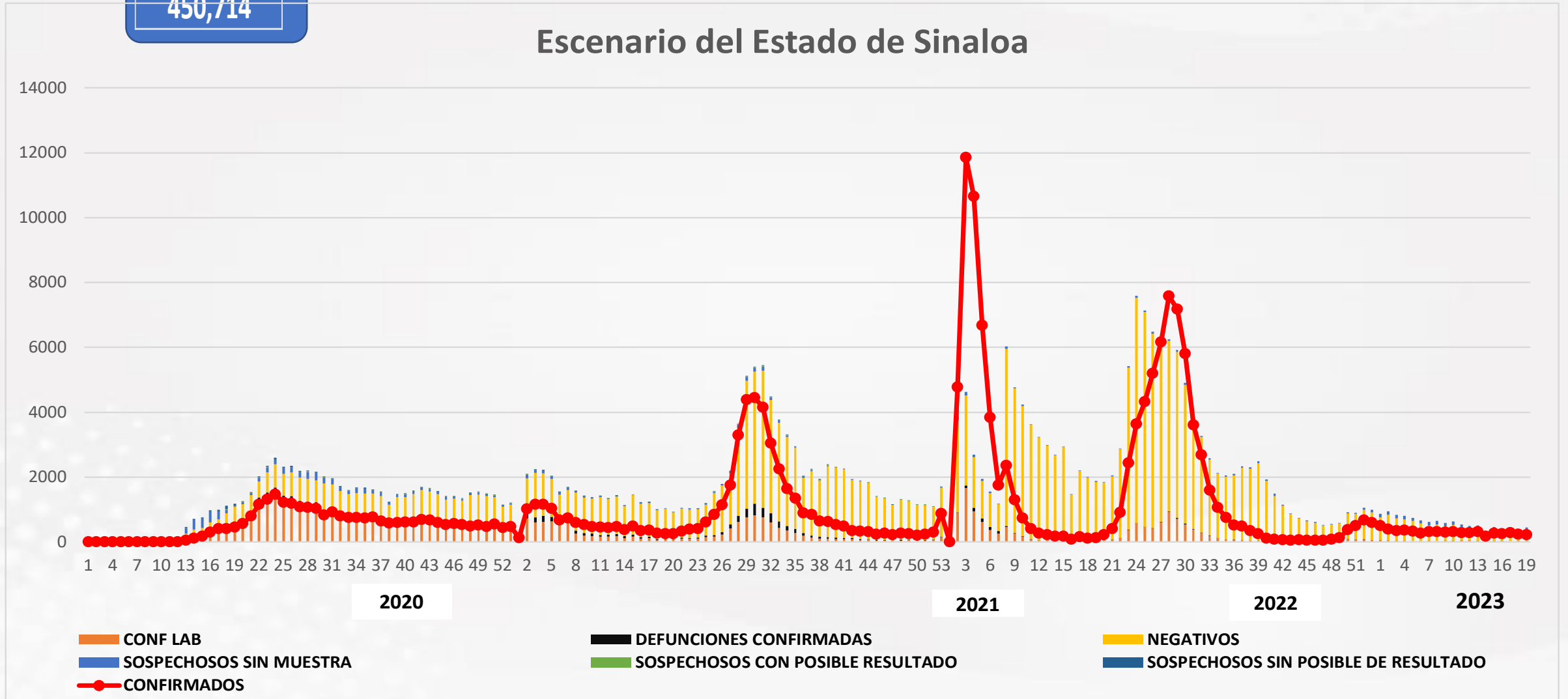


# COVID-19 Sinaloa: Concentrado General de Casos Positivos, Sospechosos Negativos



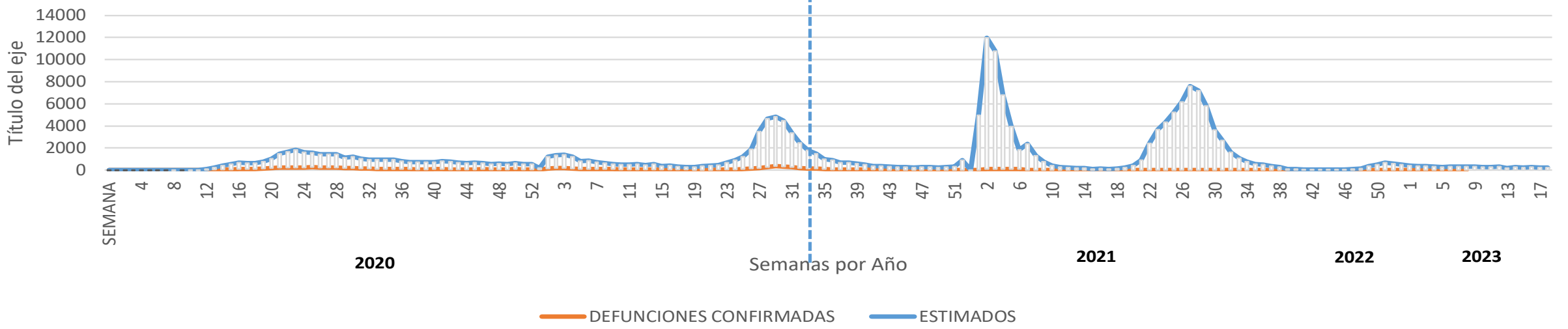
**NOTIFICADOS**  
**450,714**

## Escenario del Estado de Sinaloa



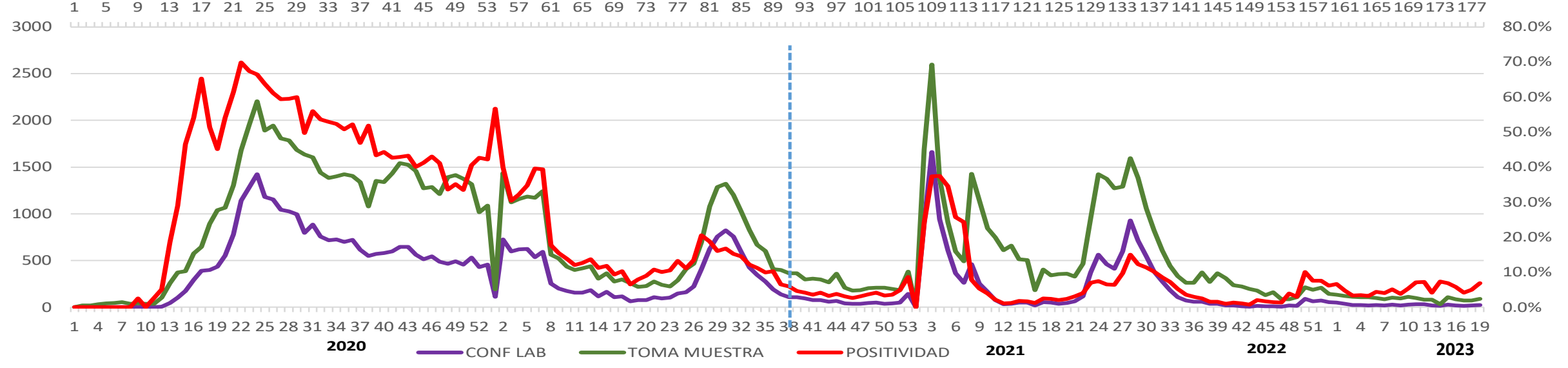
# COVID-19 Sinaloa: Concentrado General de Casos Estimados, Defunciones, Demanda Diagnostica y Positividad.

## Casos y Defunciones del Estado de Sinaloa



2022

## Comportamiento de Positividad en Toma de Muestras por SARS-Cov2 en Sinaloa

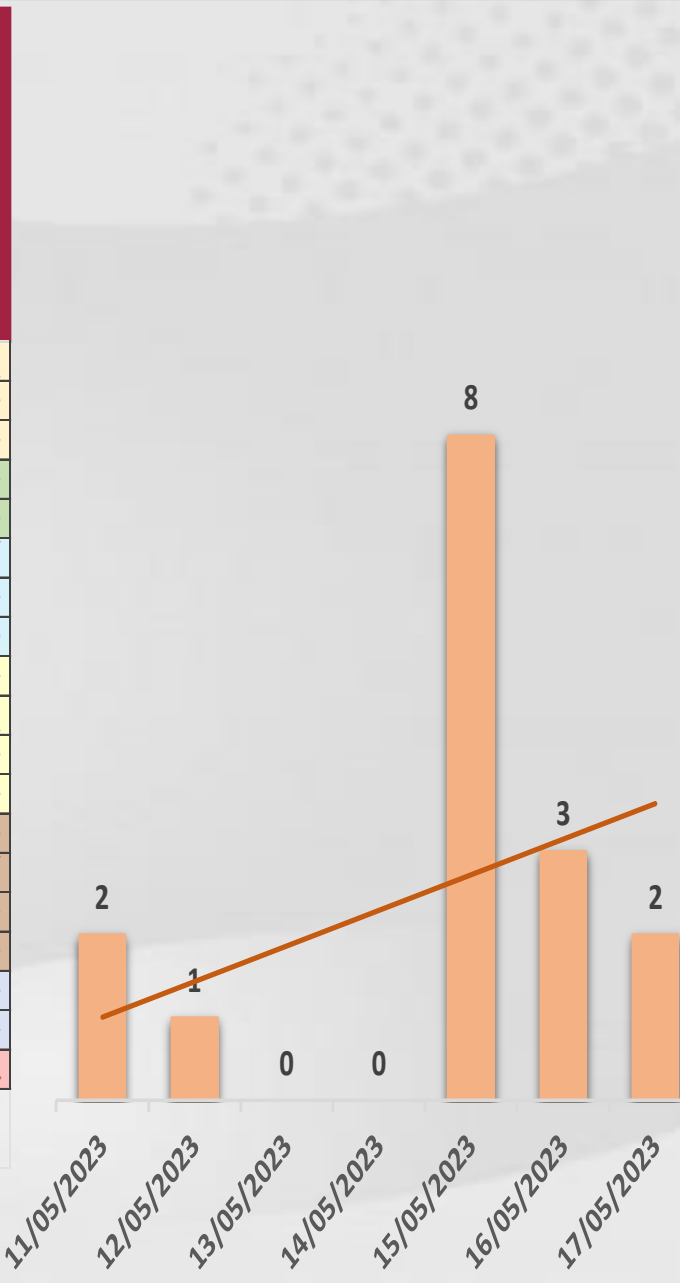




# CONFIRMADOS SARS-COV 2 POR LESP EN SINALOA LOS ULTIMOS 10 DIAS



LISTA DE CASOS CONFIRMADOS POR LESP LOS ULTIMOS DIAS POR MUNICIPIO	CONFIRMADOS ACUMULADOS AL CORTE DE HOY 21/may/2023	VENTANA DE RESPUESTA LESP CONFIRMADOS A SARS-COV-2			CASOS CONFIRMADOS A SARS-COV-2 LOS ULTIMOS 7 DIAS EVOLUCIONADOS EN PLATAFORMA SINAVE/SISVER							Total Casos Confirmados Últimos 10 Días
		20/05/2023	19/05/2023	18/05/2023	17/05/2023	16/05/2023	15/05/2023	14/05/2023	13/05/2023	12/05/2023	11/05/2023	
AHOME	30,339	0	0	0	0	0	0	0	0	1	0	1
CHOIX	481	0	0	0	0	0	0	0	0	0	0	0
EL FUERTE	3,311	0	0	0	0	0	0	0	0	0	0	0
GUASAVE	15,657	0	0	0	0	0	0	0	0	0	0	0
SINALOA	1,194	0	0	0	0	0	0	0	0	0	0	0
ANGOSTURA	1,561	0	0	0	0	0	0	0	0	0	1	1
MOCORITO	743	0	0	0	0	0	0	0	0	0	0	0
SALVADOR ALVARADO	4,207	0	0	0	0	0	0	0	0	0	0	0
BADIRAGUATO	913	0	0	0	0	0	0	0	0	0	0	0
CULIACAN	86,772	0	1	0	2	3	8	0	0	0	0	14
NAVOLATO	5,081	0	0	0	0	0	0	0	0	0	0	0
COSALA	515	0	0	0	0	0	0	0	0	0	0	0
ELOTA	1,471	0	0	0	0	0	0	0	0	0	0	0
SAN IGNACIO	379	0	0	0	0	0	0	0	0	0	1	1
CONCORDIA	314	0	0	0	0	0	0	0	0	0	0	0
MAZATLAN	2,242	0	0	0	0	0	0	0	0	0	0	0
ESCUINAPA	27,739	0	0	0	0	0	0	0	0	0	0	0
ROSARIO	1,993	0	0	0	0	0	0	0	0	0	0	0
<b>Total Estado</b>	<b>184,912</b>	<b>0</b>	<b>1</b>	<b>0</b>	<b>2</b>	<b>3</b>	<b>8</b>	<b>0</b>	<b>0</b>	<b>1</b>	<b>2</b>	<b>17</b>
De Otros Estados	<b>2,366</b>	Fuente: Plataforma Nacional SINAVE/SISVER, Preliminar al Corte. Acumulados al 21/may/2023, Por Municipio. Con Ventana de										
Total	<b>187,278</b>	Tiempo de 3 dias.										



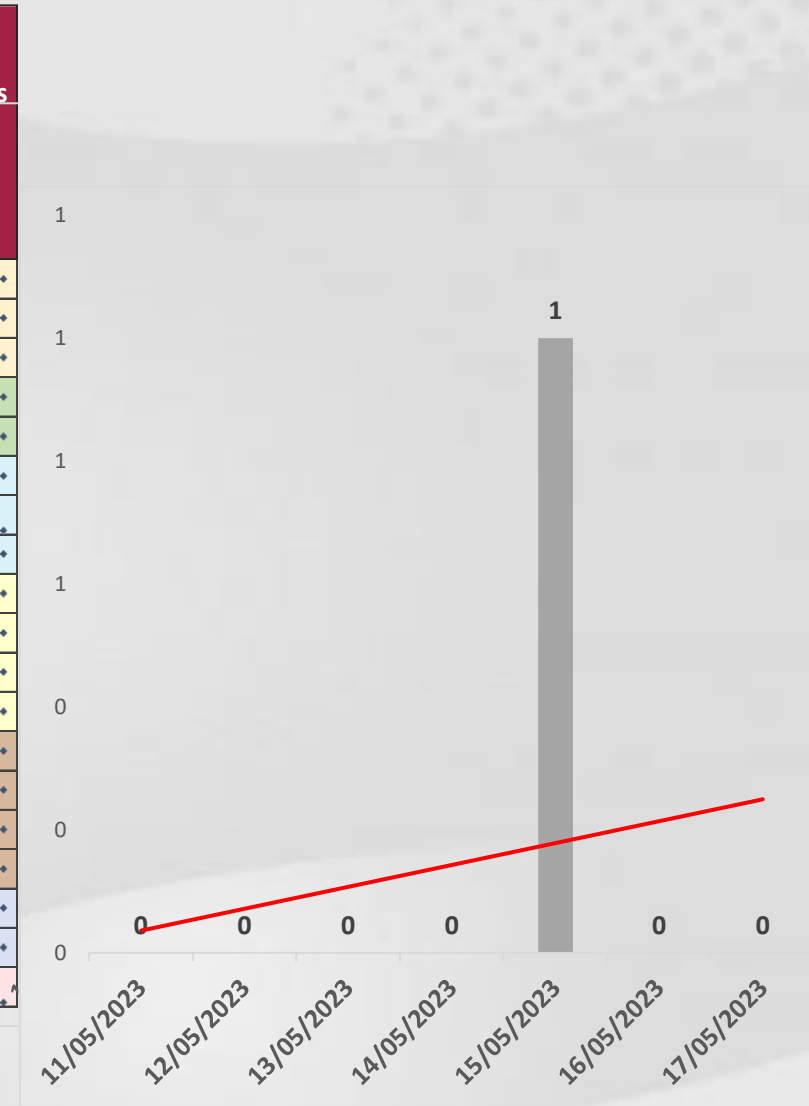
**VENTANA DE TIEMPO:** Lapso de respuesta considerado referente a los procesos de laboratorio y posible demanda de muestras así como de actualización en Plataforma.



# COVID-19 Sinaloa: Defunciones Confirmadas por Laboratorio a SARS-CoV-2 Notificadas por Municipio últimos 10 días.



LISTA DE CASOS DE DEFUNCIONES CONFIRMADAS POR LESP LOS ULTIMOS DIAS POR MUNICIPIO	CONFIRMADOS ACUMULADOS AL CORTE DE HOY 21/may/2023	VENTANA DE RESPUESTA LESP CONFIRMADOS A SARS-COV-2			CASOS CONFIRMADOS A SARS-COV-2 LOS ULTIMOS 7 DIAS EVOLUCIONADOS EN PLATAFORMA SINAVE/SISVER							Total Defunciones Confirmadas a SARS-Cov2 los Últimos 10 Días	
		20/05/2023	19/05/2023	18/05/2023	17/05/2023	16/05/2023	15/05/2023	14/05/2023	13/05/2023	12/05/2023	11/05/2023		
AHOME	1,739	0	0	0	0	0	0	0	0	0	0	0	0
CHOIX	49	0	0	0	0	0	0	0	0	0	0	0	0
EL FUERTE	290	0	0	0	0	0	0	0	0	0	0	0	0
GUASAVE	1,072	0	0	0	0	0	0	0	0	0	0	0	0
SINALOA	154	0	0	0	0	0	0	0	0	0	0	0	0
ANGOSTURA	173	0	0	0	0	0	0	0	0	0	0	0	0
MOCORITO	113	0	0	0	0	0	1	0	0	0	0	1	1
SALVADOR ALVARADO	290	0	0	0	0	0	0	0	0	0	0	0	0
BADIRAGUATO	43	0	0	0	0	0	0	0	0	0	0	0	0
CULIACAN	3,599	0	0	0	0	0	0	0	0	0	0	0	0
NAVOLATO	352	0	0	0	0	0	0	0	0	0	0	0	0
COSALA	17	0	0	0	0	0	0	0	0	0	0	0	0
ELOTA	69	0	0	0	0	0	0	0	0	0	0	0	0
SAN IGNACIO	31	0	0	0	0	0	0	0	0	0	0	0	0
CONCORDIA	48	0	0	0	0	0	0	0	0	0	0	0	0
MAZATLAN	159	0	0	0	0	0	0	0	0	0	0	0	0
ESCUINAPA	1,676	0	0	0	0	0	0	0	0	0	0	0	0
ROSARIO	114	0	0	0	0	0	0	0	0	0	0	0	0
<b>Total Estado</b>	<b>9,988</b>	<b>0</b>	<b>0</b>	<b>0</b>	<b>0</b>	<b>0</b>	<b>1</b>	<b>0</b>	<b>0</b>	<b>0</b>	<b>0</b>	<b>1</b>	<b>1</b>
De Otros Estados	<b>111</b>	<i>Fuente: Plataforma Nacional SINAVE/SISVER, Preliminar al Corte. Acumulados al 21/may/2023 , Por Municipio. Con Ventana de Tiempo de 3 dias.</i>											
<b>Total</b>	<b>10,099</b>												



**VENTANA DE TIEMPO:** Lapso de respuesta considerado referente a los procesos de laboratorio y posible demanda de muestras, certificación por defunción, así como de actualización en Plataforma.



# COVID-19 Sinaloa: Casos y Defunciones Positivas a SARS-CoV-2, por LESPS, Notificadas por Jurisdicción los últimos 10 días.



LISTA DE CASOS CONFIRMADOS POR LESP LOS ULTIMOS DIAS POR MUNICIPIO	CONFIRMADOS ACUMULADOS AL CORTE DE HOY 21/may/2023	VENTANA DE RESPUESTA LESP CONFIRMADOS A SARS-COV-2			CASOS CONFIRMADOS A SARS-COV-2 LOS ULTIMOS 7 DIAS EVOLUCIONADOS EN PLATAFORMA SINAVE/SISVER							Total Confirmados por LESP en SISVER los Ultimos 10 Dias
		20/05/2023	19/05/2023	18/05/2023	17/05/2023	16/05/2023	15/05/2023	14/05/2023	13/05/2023	12/05/2023	11/05/2023	
		Jurisdicción I, Los Mochis	34,131	0	0	0	0	0	0	0	0	
Jurisdicción II, Guasave	16,851	0	0	0	0	0	0	0	0	0	0	0
Jurisdicción III, Guamuchil	6,511	0	0	0	0	0	0	0	0	0	1	1
Jurisdicción IV, Culiacán	92,766	0	1	0	2	3	8	0	0	0	0	14
Jurisdicción V, Mazatlán	2,365	0	0	0	0	0	0	0	0	0	1	1
Jurisdicción VI, Escuinapa	32,288	0	0	0	0	0	0	0	0	0	0	0
<b>Total Estado</b>	<b>184,912</b>	<b>0</b>	<b>1</b>	<b>0</b>	<b>2</b>	<b>3</b>	<b>8</b>	<b>0</b>	<b>0</b>	<b>1</b>	<b>2</b>	<b>17</b>

LISTA DE DEFUNCIONES ULTIMOS DIAS POR JURISDICIONES	DEFUNCIONES ACUMULADAS AL CORTE DE HOY 21/may/2023	VENTANA DE RESPUESTA LESP CONFIRMADOS A SARS-COV-2			DEFUNCIONES CONFIRMADAS A SARS-COV-2 LOS ULTIMOS 7 DIAS EVOLUCIONADOS EN PLATAFORMA SINAVE/SISVER							Total Evoluciones a Defuncion en los Ultimos 10 Dias
		20/05/2023	19/05/2023	18/05/2023	17/05/2023	16/05/2023	15/05/2023	14/05/2023	13/05/2023	12/05/2023	11/05/2023	
		Jurisdicción I, Los Mochis	2,078	0	0	0	0	0	0	0	0	
Jurisdicción II, Guasave	1,226	0	0	0	0	0	0	0	0	0	0	0
Jurisdicción III, Guamuchil	576	0	0	0	0	0	1	0	0	0	0	1
Jurisdicción IV, Culiacán	3,994	0	0	0	0	0	0	0	0	0	0	0
Jurisdicción V, Mazatlán	117	0	0	0	0	0	0	0	0	0	0	0
Jurisdicción VI, Escuinapa	1,997	0	0	0	0	0	0	0	0	0	0	0
<b>Total Estado</b>	<b>9,988</b>	<b>0</b>	<b>0</b>	<b>0</b>	<b>0</b>	<b>0</b>	<b>1</b>	<b>0</b>	<b>0</b>	<b>0</b>	<b>0</b>	<b>1</b>



**VENTANA DE TIEMPO:** Lapso de respuesta considerado referente a los procesos de laboratorio y posible demanda de muestras, certificación por defunción, así como de actualización en Plataforma.

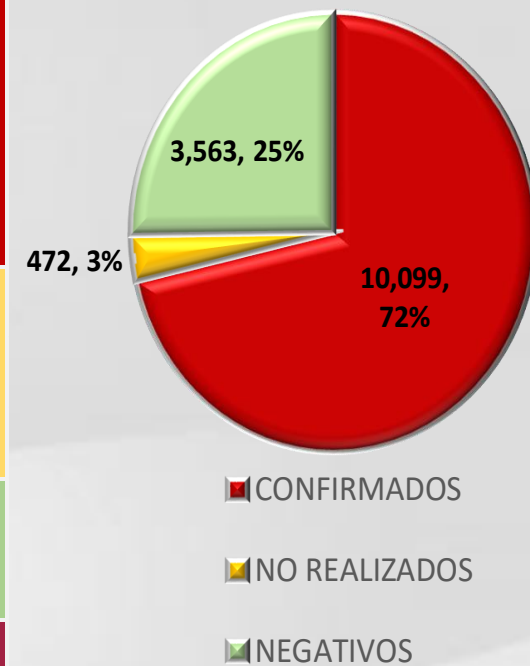
# COVID-19 Sinaloa: Defunciones Confirmadas por Laboratorio, Asociación o Dictaminación a SARS-CoV-2 Notificadas al Estado.



**COVID 19, SINALOA:** DEFUNCIONES POR ASOCIACION Y DICTAMINACION CLINICA EPIDEMIOLOGICA

CLASIFICACION FINAL DE DEFUNCIONES AL 21/may/2023	TOMA DE MUESTRA		TOTAL	TOTAL DEFUNCIONES
	SI	NO		
CONFIRMADO POR LABORATORIO	7,746	0	7,746	<b>10,099</b>
CONFIRMADO POR ANTIGENO	152	1,536	1,688	
CONFIRMADO POR ASOCIACION	22	99	121	
CONFIRMADO POR DICTAMINACION	43	501	544	
INVALIDO	4	0	4	<b>472</b>
NO REALIZADO	83	0	83	
SOSPECHOSO	45	340	385	
NEGATIVO	2,849	0	2,849	<b>3,563</b>
NEGATIVO ANTIGENO	20	694	714	
<b>TOTAL</b>	<b>10,964</b>	<b>3,170</b>	<b>14,134</b>	<b>14,134</b>

CLASIFICACION FINAL DE PRUEBAS SARS COV2 DE DEFUNCIONES



# COVID-19 Sinaloa: Casos confirmados en personal de la salud por Institución



SARS-CoV-2 POR INSTITUCION Y PERSONAL	MEDICOS	ENFERMERAS	OTROS TRABAJADORES	LABORATORISTAS	DENTISTAS	TOTAL
SSA	1,367	1,562	1,442	106	145	4,622
IMSS	1,801	3,031	2,622	173	68	7,695
IMSS-OPORTUNIDADES	117	124	84	2	5	332
SEDENA	7	5	9	2	0	23
ISSSTE	516	742	346	41	20	1,665
SEMAR	21	29	12	2	2	66
MUNICIPAL	14	11	13	0	0	38
ESTATAL	113	68	37	4	0	222
PRIVADA	215	188	768	14	16	1,201
PEMEX	0	0	0	0	0	0
CRUZ ROJA	0	0	0	0	0	0
UNIVERSITARIO	1	0	0	0	0	1
<b>TOTAL</b>	<b>4,172</b>	<b>5,760</b>	<b>5,333</b>	<b>344</b>	<b>256</b>	<b>15,865</b>
	<b>26.3%</b>	<b>36.3%</b>	<b>33.6%</b>	<b>2.2%</b>	<b>1.6%</b>	<b>100.0%</b>

CONFIRMADOS DEL AREA DE LA SALUD	CASOS	DEFUNCIONES
MEDICOS	4,172	69
ENFERMERAS	5,760	20
OTROS TRABAJADORES DE LA SALUD	5,333	24
LABORATORISTAS	344	3
DENTISTAS	256	4
<b>TOTAL</b>	<b>15,865</b>	<b>120</b>



# CUADROS ACUMULADOS CONFIRMADOS A SARS-COV 2 POR INSTITUCION EN EL ESTADO DE SINALOA



CONFIRMADOS A SARS-COV2	CASOS	DEFUNCIONES
SSA	33,683	1,871
IMSS	102,110	5,873
IMSS-OPORTUNIDADES	2,541	95
SEDENA	788	83
ISSSTE	7,854	1,538
SEMAR	605	36
MUNICIPAL	237	16
ESTATAL	1,175	305
PRIVADA	38,247	281
PEMEX	7	1
CRUZ ROJA	0	0
UNIVERSITARIO	2	0
<b>TOTAL</b>	<b>187,249</b>	<b>10,099</b>

EMBARAZADAS POSITIVAS A SARS-COV2	CASOS	DEFUNCIONES
SSA	446	12
IMSS	1,230	6
IMSS-OPORTUNIDADES	71	0
SEDENA	14	0
ISSSTE	54	0
SEMAR	9	0
MUNICIPAL	2	0
ESTATAL	23	0
PRIVADA	431	2
PEMEX	0	0
CRUZ ROJA	0	0
UNIVERSITARIO	0	0
<b>TOTAL</b>	<b>2,280</b>	<b>20</b>

HOSPITALIZADOS CONFIRMADOS A SARS-COV2	CASOS HOSPITALIZADOS	DEFUNCIONES HOSPITALIZADOS
SSA	4,986	1,867
IMSS	10,452	5,827
IMSS-OPORTUNIDADES	252	93
SEDENA	330	81
ISSSTE	3,075	1,534
SEMAR	254	36
MUNICIPAL	64	16
ESTATAL	591	305
PRIVADA	1,102	281
PEMEX	1	1
CRUZ ROJA	0	0
UNIVERSITARIO	1	0
<b>TOTAL</b>	<b>21,108</b>	<b>10,041</b>

MENORES DE 18 AÑOS CONFIRMADOS A SARS-COV2	CASOS	DEFUNCIONES
SSA	3,080	8
IMSS	5,177	25
IMSS-OPORTUNIDADES	252	1
SEDENA	54	0
ISSSTE	215	2
SEMAR	27	0
MUNICIPAL	5	0
ESTATAL	48	0
PRIVADA	3,557	1
PEMEX	0	0
CRUZ ROJA	0	0
UNIVERSITARIO	1	0
<b>TOTAL</b>	<b>12,416</b>	<b>37</b>



# SERVICIOS DE SALUD DE SINALOA

SUBDIRECCIÓN DE VIGILANCIA EPIDEMIOLÓGICA



## COVID-19 SINALOA COMUNICADO TECNICO DIARIO



**Dr. Macondo Montoya Parra.**

Subdirector De Vigilancia Epidemiológica.

**Dr. Rafael Martínez Rocha.**

Jefe de Depto. De Vigilancia Epidemiológica.

**Dr. Carlos Alberto Carlón Núñez.**

Coordinador Estatal SISVER.



**SALUD**

SECRETARÍA DE SALUD

**DGE**

DIRECCIÓN GENERAL  
DE EPIDEMIOLOGÍA

PLATAFORMA SINAVE/SISVER

Notificación de Eventos Emergentes con Impacto Epidemiológico al  
667 758-70-00, ext. 40413.

E-mail: [epidesin@yahoo.com.mx](mailto:epidesin@yahoo.com.mx)

Blvd. Alfonso Zaragoza Maytorena n° 2204, edificio "A", tercer piso,  
Fraccionamiento Bonanzas, C.P. 80020, Culiacán, Sinaloa.



Bitácora diaria de CTD Covid-19 en  
[http://saludsinaloa.gob.mx/index.php/coronavirus\\_/](http://saludsinaloa.gob.mx/index.php/coronavirus_/)  
Apartado "Panorama Epidemiológico de COVID-19"